



**WALIKOTA MALANG
PROVINSI JAWA TIMUR**

PERATURAN DAERAH KOTA MALANG

**NOMOR 4 TAHUN 2021
TENTANG
PERUBAHAN ANGGARAN PENDAPATAN DAN BELANJA DAERAH
TAHUN ANGGARAN 2021**

SALINAN
NOMOR 4/2021

PERATURAN DAERAH KOTA MALANG
NOMOR 4 TAHUN 2021
TENTANG
PERUBAHAN ANGGARAN PENDAPATAN DAN BELANJA DAERAH
TAHUN ANGGARAN 2021

DENGAN RAHMAT TUHAN YANG MAHA ESA

WALIKOTA MALANG,

- Menimbang :
- a. bahwa untuk melaksanakan ketentuan Pasal 317 ayat (1) Undang-Undang Nomor 23 Tahun 2014 tentang Pemerintahan Daerah sebagaimana telah diubah beberapa kali, terakhir dengan Undang-undang Nomor 9 Tahun 2015 tentang Perubahan Kedua atas Undang-Undang Nomor 23 Tahun 2014 tentang Pemerintahan Daerah, dan pasal 177 Peraturan Pemerintah Nomor 12 Tahun 2019 tentang Pengelolaan Keuangan Daerah, Kepala Daerah wajib mengajukan Rancangan Peraturan Daerah tentang Perubahan Anggaran Pendapatan dan Belanja Daerah (APBD) kepada Dewan Perwakilan Rakyat Daerah (DPRD) untuk memperoleh persetujuan Bersama;
 - b. bahwa Rancangan Peraturan Daerah tentang Perubahan Anggaran Pendapatan dan Belanja Daerah yang diajukan sebagaimana dimaksud pada huruf a, merupakan perwujudan dari Perubahan Rencana Kerja Pemerintah Daerah Tahun 2021 yang dijabarkan ke dalam Perubahan Kebijakan Umum APBD serta Perubahan Prioritas dan Plafon Anggaran Sementara yang telah disepakati Pemerintah Daerah bersama DPRD pada Tanggal dua puluh lima Bulan agustus Tahun dua ribu dua puluh satu;
 - c. bahwa berdasarkan pertimbangan sebagaimana dimaksud dalam huruf a dan huruf b, perlu menetapkan Peraturan

Daerah tentang Perubahan Anggaran Pendapatan dan Belanja Daerah Kota Malang Tahun Anggaran 2021;

- Mengingat :
1. Pasal 18 ayat (6) Undang-Undang Dasar Negara Republik Indonesia Tahun 1945;
 2. Undang-Undang Nomor 16 Tahun 1950 tentang Pembentukan Daerah-daerah Kota Besar dalam lingkungan Propinsi Jawa-Timur, Jawa-Tengah, Jawa-Barat dan Daerah Istimewa Yogyakarta sebagaimana telah diubah dengan Undang-Undang Nomor 13 Tahun 1954 tentang Pengubahan Undang-Undang Nomor 16 dan 17 Tahun 1950 (Republik Indonesia Dahulu) tentang Pembentukan Kota-Kota Besar dan Kota-Kota Kecil di Djawa (Lembaran Negara Republik Indonesia Tahun 1954 Nomor 40, Tambahan Lembaran Negara Republik Indonesia Nomor 551);
 3. Undang-Undang Nomor 17 Tahun 2003 tentang Keuangan Negara (Lembaran Negara Republik Indonesia Tahun 2003 Nomor 47, Tambahan Lembaran Negara Republik Indonesia Nomor 4286);
 4. Undang-Undang Nomor 1 Tahun 2004 tentang Perbendaharaan Negara (Lembaran Negara Republik Indonesia Tahun 2004 Nomor 5, Tambahan Lembaran Negara Republik Indonesia Nomor 4355);
 5. Undang-Undang Nomor 15 Tahun 2004 tentang Pemeriksaan, Pengelolaan dan Tanggung Jawab Keuangan Negara (Lembaran Negara Republik Indonesia Tahun 2004 Nomor 66, Tambahan Lembaran Negara Republik Indonesia Nomor 4400);
 6. Undang-Undang Nomor 25 Tahun 2004 tentang Sistem Perencanaan Pembangunan Nasional (Lembaran Negara Republik Indonesia Tahun 2004 Nomor 104, Tambahan Lembaran Negara Republik Indonesia Nomor 4421);
 7. Undang-Undang Nomor 33 Tahun 2004 tentang Perimbangan Keuangan antara Pemerintah Pusat dan Pemerintahan Daerah (Lembaran Negara Republik Indonesia Tahun 2004 Nomor 126, Tambahan Lembaran Negara Republik Indonesia Nomor 4438);

8. Undang-Undang Nomor 28 Tahun 2009 tentang Pajak Daerah dan Retribusi Daerah (Lembaran Negara Republik Indonesia Tahun 2009 Nomor 130, Tambahan Lembaran Negara Republik Indonesia Nomor 5049);
9. Undang-Undang Nomor 12 Tahun 2011 tentang Pembentukan Peraturan Perundang-undangan (Lembaran Negara Republik Indonesia Tahun 2011 Nomor 82, Tambahan Lembaran Negara Republik Indonesia Nomor 5234) sebagaimana telah diubah dengan Undang-Undang Nomor 15 Tahun 2019 tentang Perubahan Atas Undang-Undang Nomor 12 Tahun 2011 tentang Pembentukan Peraturan Perundang-undangan (Lembaran Negara Republik Indonesia Tahun 2019 Nomor 183, Tambahan Lembaran Negara Republik Indonesia Nomor 6398);
10. Undang-Undang Nomor 23 Tahun 2014 tentang Pemerintahan Daerah (Lembaran Negara Republik Indonesia Tahun 2014 Nomor 244, Tambahan Lembaran Negara Republik Indonesia Nomor 5587) sebagaimana telah diubah beberapa kali terakhir dengan Undang-Undang Nomor 9 Tahun 2015 tentang Perubahan Kedua atas Undang-Undang Nomor 23 Tahun 2014 tentang Pemerintahan Daerah (Lembaran Negara Republik Indonesia Tahun 2015 Nomor 58, Tambahan Lembaran Negara Republik Indonesia Nomor 5679);
11. Peraturan Pemerintah Nomor 109 Tahun 2000 tentang Kedudukan Keuangan Kepala Daerah dan Wakil Kepala Daerah (Lembaran Negara Republik Indonesia Tahun 2000 Nomor 210, Tambahan Lembaran Negara Republik Indonesia Nomor 4028);
12. Peraturan Pemerintah Nomor 23 Tahun 2005 tentang Pengelolaan Keuangan Badan Layanan Umum (Lembaran Negara Republik Indonesia Tahun 2005 Nomor 48, Tambahan Lembaran Negara Republik Indonesia Nomor 4502) sebagaimana telah diubah dengan Peraturan Pemerintah Nomor 74 Tahun 2012 tentang Perubahan Atas Peraturan Pemerintah Nomor 23 Tahun 2005 tentang

- Pengelolaan Keuangan Badan Layanan Umum (Lembaran Negara Republik Indonesia Tahun 2012 Nomor 171, Tambahan Lembaran Negara Republik Indonesia Nomor 5340);
13. Peraturan Pemerintah Nomor 55 Tahun 2005 tentang Dana Perimbangan (Lembaran Negara Republik Indonesia Tahun 2005 Nomor 137, Tambahan Lembaran Negara Republik Indonesia Nomor 4575);
 14. Peraturan Pemerintah Nomor 5 Tahun 2009 tentang Bantuan Keuangan Kepada Partai Politik (Lembaran Negara Republik Indonesia Tahun 2009 Nomor 18, Tambahan Lembaran Negara Republik Indonesia Nomor 4972), sebagaimana telah diubah beberapa kali terakhir dengan Peraturan Pemerintah Nomor 1 Tahun 2018 tentang Perubahan Kedua atas Peraturan Pemerintah Nomor 5 Tahun 2009 tentang Bantuan Keuangan Kepada Partai Politik (Lembaran Negara Republik Indonesia Tahun 2018 Nomor 1);
 15. Peraturan Pemerintah Nomor 71 Tahun 2010 tentang Standar Akuntansi Pemerintahan (Lembaran Negara Republik Indonesia Tahun 2010 Nomor 123, Tambahan Lembaran Negara Republik Indonesia Nomor 5165);
 16. Peraturan Pemerintah Nomor 69 Tahun 2010 tentang Tata Cara Pemberian dan Pemanfaatan Insentif Pemungutan Pajak Daerah dan Retribusi Daerah (Lembaran Negara Republik Indonesia Tahun 2010 Nomor 119, Tambahan Lembaran Negara Republik Indonesia Nomor 5161);
 17. Peraturan Pemerintah Nomor 12 Tahun 2017 tentang Pembinaan dan Pengawasan Penyelenggaraan Pemerintah Daerah (Lembaran Negara Republik Indonesia Tahun 2017 Nomor 73, Tambahan Lembaran Negara Republik Indonesia Nomor 6041);
 18. Peraturan Pemerintah Nomor 18 Tahun 2017 tentang Hak Keuangan dan Administrasi Pimpinan dan Anggota Dewan Perwakilan Rakyat Daerah (Lembaran Negara Republik Indonesia Tahun 2017 Nomor 106);

19. Peraturan Pemerintah Nomor 12 Tahun 2019 tentang Pengelolaan Keuangan Daerah (Lembaran Negara Republik Indonesia Tahun 2019 Nomor 42);
20. Peraturan Pemerintah Nomor 13 Tahun 2019 tentang Laporan dan Evaluasi Penyelenggaraan Pemerintahan Daerah (Lembaran Negara Republik Indonesia Tahun 2019 Nomor 52, Tambahan Lembaran Negara Republik Indonesia Nomor 6323);
21. Peraturan Menteri Dalam Negeri Nomor 52 Tahun 2012 tentang Pedoman Pengelolaan investasi Pemerintah Daerah (Berita Negara Republik Indonesia Tahun 2012 Nomor 754);
22. Peraturan Menteri Dalam Negeri Nomor 62 Tahun 2017 tentang Pengelompokan Kemampuan Keuangan Daerah serta Pelaksanaan dan Pertanggungjawaban Dana Operasional (Berita Negara Republik Indonesia Tahun 2017 Nomor 1067);
23. Peraturan Menteri Dalam Negeri Nomor 36 Tahun 2018 tentang Tata Cara Penghitungan, Penganggaran Dalam Anggaran Pendapatan dan Belanja Daerah, dan Tertib Administrasi Pengajuan, Penyaluran, dan Laporan Pertanggungjawaban Penggunaan Bantuan Keuangan Partai Politik (Berita Negara Republik Indonesia Tahun 2018 Nomor 630);
24. Peraturan Menteri Dalam Negeri Nomor 70 Tahun 2019 tentang Sistem Informasi Pemerintahan Daerah (Berita Negara Republik Indonesia Tahun 2019 Nomor 1114);
25. Peraturan Menteri Dalam Negeri Nomor 90 Tahun 2019 tentang Klasifikasi, Kodefikasi, dan Nomenklatur Perencanaan Pembangunan dan Keuangan Daerah (Berita Negara Republik Indonesia Tahun 2019 Nomor 1447);
26. Peraturan Menteri dalam Negeri Nomor 64 Tahun 2020 tentang Pedoman Penyusunan Anggaran pendapatan dan Belanja Daerah Tahun Anggaran 2021 (Berita Negara Republik Indonesia Tahun 2018 Nomor 888);
27. Peraturan Menteri Dalam Negeri Nomor 77 Tahun 2020 tentang Pedoman Teknis Pengelolaan Keuangan Daerah (Berita Negara Republik Indonesia Tahun 2020 Nomor 1781);

28. Peraturan Menteri Keuangan Nomor 206/PMK.07/2020 tentang Penggunaan, Pemantauan dan Evaluasi Dana Bagi Hasil Cukai Hasil Tembakau (Berita Negara Republik Indonesia Tahun 2020 Nomor 1558);
29. Peraturan Menteri Dalam Negeri Nomor 9 Tahun 2021 tentang Tata cara Evaluasi Rancangan Peraturan Daerah Tentang Anggaran Pendapatan dan Belanja Daerah, Rancangan Peraturan Daerah Tentang Perubahan Anggaran Pendapatan dan Belanja Daerah, Rancangan Peraturan Kepala Daerah Tentang Penjabaran Anggaran Pendapatan Dan Belanja Daerah, dan Rancangan Peraturan Kepala Daerah Tentang Penjabaran Perubahan Anggaran Pendapatan Dan Belanja Daerah (Berita Negara Republik Indonesia Tahun 2021 Nomor 431);
30. Peraturan Menteri Keuangan Nomor : 17/PMK.07/2021 tentang Pengelolaan Transfer ke Daerah dan Dana Desa Tahun Anggaran 2021 Dalam Rangka Mendukung Penanganan Pandemi Corona Virus Disease (Covid-19) dan Dampaknya (Berita Negara Republik Indonesia Tahun 2021 Nomor 149) sebagaimana telah diubah dengan Peraturan Menteri Keuangan Nomor : 94/PMK.07/2021 tentang Perubahan Atas Peraturan Menteri Keuangan Nomor : 17/PMK.07/2021 tentang Pengelolaan Transfer ke Daerah dan Dana Desa Tahun Anggaran 2021 Dalam Rangka Mendukung Penanganan Pandemi Corona Virus Disease (Covid-19) dan Dampaknya (Berita Negara Republik Indonesia Tahun 2021 Nomor 825);
31. Peraturan Daerah Kota Malang Nomor 10 Tahun 2008 tentang Pengelolaan Keuangan Daerah (Lembaran Daerah Kota Malang Tahun 2008 Nomor 2 Seri E, Tambahan Lembaran Daerah Nomor 62) sebagaimana telah diubah dengan Peraturan Daerah Kota Malang Nomor 5 Tahun 2014 tentang Perubahan Atas Peraturan Daerah Kota Malang Nomor 10 Tahun 2008 tentang Pengelolaan Keuangan Daerah (Lembaran Daerah Kota Malang Tahun 2014 Nomor 12);

32. Peraturan Daerah Kota Malang Nomor 15 Tahun 2014 tentang Penyertaan Modal pada Badan Usaha Milik Daerah (Lembaran Daerah Kota Malang Tahun 2014 Nomor 20);
33. Peraturan Daerah Kota Malang Nomor 1 Tahun 2019 tentang Rencana Pembangunan Jangka Menengah Daerah Tahun 2019-2023 (Lembaran Daerah Kota Malang Tahun 2019 Nomor 1 Nomor Registrasi Peraturan Daerah Kota Malang Nomor 56-I/2019);
34. Peraturan Daerah Kota Malang Nomor 2 Tahun 2021 tentang Pertanggungjawaban Pelaksanaan Anggaran Pendapatan dan Belanja Daerah Tahun Anggaran 2020 (Lembaran Daerah Kota Malang Tahun 2021 Nomor 2);

Dengan Persetujuan Bersama

DEWAN PERWAKILAN RAKYAT DAERAH KOTA MALANG

dan

WALIKOTA MALANG

MEMUTUSKAN:

Menetapkan : PERATURAN DAERAH TENTANG PERUBAHAN ANGGARAN PENDAPATAN DAN BELANJA DAERAH TAHUN ANGGARAN 2021.

Pasal 1

Dalam Peraturan Daerah ini yang dimaksud dengan:

1. Daerah adalah Kota Malang.
2. Pemerintah Daerah adalah Pemerintah Kota Malang
3. Walikota adalah Walikota Malang.
4. Perangkat Daerah adalah unsur pembantu kepala daerah dan DPRD dalam penyelenggaraan Urusan pemerintahan yang menjadi kewenangan Daerah.
5. Anggaran Pendapatan dan Belanja Daerah yang selanjutnya disingkat APBD adalah Anggaran Pendapatan dan Belanja Daerah Kota Malang.
6. Pendapatan Daerah adalah semua hak Daerah yang diakui sebagai penambah nilai kekayaan bersih dalam periode tahun anggaran berkenaan.

7. Belanja Daerah adalah semua kewajiban Pemerintah Daerah yang diakui sebagai pengurang nilai kekayaan bersih dalam periode tahun anggaran berkenaan.
8. Pembiayaan adalah setiap penerimaan yang perlu dibayar kembali dan/atau pengeluaran yang akan diterima kembali, baik pada tahun anggaran berkenaan maupun pada tahun-tahun anggaran berikutnya.
9. Urusan Pemerintahan adalah kekuasaan pemerintahan yang menjadi kewenangan Presiden yang pelaksanaannya dilakukan oleh kementerian negara dan penyelenggara Pemerintahan Daerah untuk melindungi, melayani, memberdayakan, dan menyejahterakan masyarakat.
10. Rencana Pembangunan Jangka Menengah Daerah yang selanjutnya disingkat RPJMD adalah dokumen perencanaan Daerah untuk periode 5 (lima) tahun.
11. Rencana Pembangunan Tahunan Daerah yang selanjutnya disebut Rencana Kerja Pemerintah Daerah dan yang selanjutnya disingkat RKPD adalah dokumen perencanaan Daerah untuk periode 1 (satu) tahun.
12. Prioritas dan Plafon Anggaran Sementara yang selanjutnya disingkat PPAS adalah program prioritas dan batas maksimal anggaran yang diberikan kepada perangkat Daerah untuk setiap program dan kegiatan sebagai acuan dalam penyusunan rencana kerja dan anggaran satuan kerja perangkat daerah.
13. Program adalah bentuk instrumen kebijakan yang berisi 1 (satu) atau lebih Kegiatan yang dilaksanakan oleh satuan kerja perangkat daerah atau masyarakat yang dikoordinasikan oleh Pemerintah Daerah untuk mencapai sasaran dan tujuan pembangunan Daerah.
14. Kegiatan adalah bagian dari Program yang dilaksanakan oleh 1 (satu) atau beberapa satuan kerja perangkat daerah sebagai bagian dari pencapaian sasaran terukur pada suatu Program dan terdiri dari sekumpulan tindakan pengerahan sumber daya baik yang berupa personil atau sumber daya manusia, barang modal termasuk peralatan dan teknologi, dana, atau kombinasi dari beberapa atau

semua jenis sumber daya tersebut, sebagai masukan untuk menghasilkan keluaran dalam bentuk barang/jasa.

15. Piutang Daerah adalah jumlah uang yang wajib dibayar kepada Pemerintah Daerah dan/atau hak Pemerintah Daerah yang dapat dinilai dengan uang sebagai akibat perjanjian atau akibat lainnya berdasarkan ketentuan peraturan perundang-undangan atau akibat lainnya yang sah.
16. Pinjaman Daerah adalah semua transaksi yang mengakibatkan Daerah menerima sejumlah uang atau menerima manfaat yang bernilai uang dari pihak lain sehingga Daerah tersebut dibebani kewajiban untuk membayar kembali.

Pasal 2

Anggaran Pendapatan dan Belanja Daerah Tahun Anggaran 2021 semula sebesar Rp. 2.574.774.610.160 (dua trilyun lima ratus tujuh puluh empat milyar tujuh ratus tujuh puluh empat juta enam ratus sepuluh ribu seratus enam puluh rupiah) berkurang sebesar Rp. 13.114.072.198 (tiga belas milyar seratus empat belas juta tujuh puluh dua ribu seratus sembilan puluh delapan rupiah) sehingga menjadi Rp. 2.561.660.537.962 (dua trilyun lima ratus enam puluh satu milyar enam ratus enam puluh juta lima ratus tiga puluh tujuh ribu sembilan ratus enam puluh dua rupiah) dengan rincian sebagai berikut:

a. Pendapatan Daerah	
1. Semula	Rp. 2.250.888.107.652
2. Berkurang	<u>Rp. (257.114.640.935)</u>
Jumlah pendapatan daerah setelah perubahan	Rp. 1.993.773.466.717
b. Belanja Daerah	
1. Semula	Rp. 2.554.774.610.160
2. Berkurang	<u>Rp. (3.114.072.198)</u>
Jumlah belanja daerah setelah perubahan	Rp. 2.551.660.537.962

c.	Pembiayaan Daerah		
	1. Penerimaan Pembiayaan		
	a) Semula	Rp.	323.886.502.508
	b) Bertambah	<u>Rp.</u>	<u>244.000.568.737</u>
	Jumlah penerimaan pembiayaan		
	setelah perubahan	Rp.	567.887.071.245
	2. Pengeluaran Pembiayaan		
	a) Semula	Rp.	20.000.000.000
	b) Berkurang	<u>Rp.</u>	<u>(10.000.000.000)</u>
	Jumlah Pengeluaran Pembiayaan		
	setelah perubahan	Rp.	10.000.000.000
	Jumlah pembiayaan netto		
	setelah perubahan	<u>Rp.</u>	<u>557.887.071.245</u>
	Sisa lebih pembiayaan anggaran		
	setelah perubahan	Rp.	0

Pasal 3

Anggaran Pendapatan daerah sebagaimana dimaksud dalam pasal 2, bersumber dari:

a.	Pendapatan Asli Daerah;		
	1. Semula	Rp.	776.689.035.142
	2. Berkurang	<u>Rp.</u>	<u>(162.621.589.660)</u>
	Jumlah pendapatan asli daerah		
	setelah perubahan	Rp.	614.067.445.482
b.	Pendapatan Transfer;		
	1. Semula	Rp.	1.381.030.312.510
	2. Berkurang	<u>Rp.</u>	<u>(70.465.241.275)</u>
	Jumlah pendapatan transfer		
	setelah perubahan	Rp.	1.310.565.071.235
c.	Lain-lain pendapatan daerah yang sah;		
	1. Semula	Rp.	93.168.760.000
	2. Berkurang	<u>Rp.</u>	<u>(24.027.810.000)</u>
	Jumlah lain-lain pendapatan daerah yang sah		
	setelah perubahan	Rp.	69.140.950.000

Pasal 4

(1) Pendapatan Asli Daerah sebagaimana dimaksud dalam Pasal 3 huruf a, bersumber dari:

a. Pajak Daerah;	
1. Semula	Rp. 629.611.380.117
2. Berkurang	<u>Rp. (167.611.380.117)</u>
Jumlah pajak daerah	
setelah perubahan	Rp. 462.000.000.000
b. Retribusi Daerah;	
1. Semula	Rp. 55.226.385.400
2. Berkurang	<u>Rp. (9.683.593.900)</u>
Jumlah retribusi daerah	
setelah perubahan	Rp. 45.542.791.500
c. Hasil Pengelolaan Kekayaan Daerah yang dipisahkan;	
1. Semula	Rp. 25.217.322.874
2. Bertambah	<u>Rp. 0</u>
Jumlah hasil pengelolaan kekayaan daerah yang	
Dipisahkan setelah perubahan	Rp. 25.217.322.874
d. Lain-lain Pendapatan Asli Daerah yang sah;	
1. Semula	Rp. 66.633.946.750
2. Bertambah	<u>Rp. 14.673.384.358</u>
Jumlah lain-lain pendapatan asli daerah	
setelah perubahan	Rp. 81.307.331.108
(2) Pendapatan transfer sebagaimana dimaksud dalam	
Pasal 3 huruf b, bersumber dari:	
a. Transfer Pemerintah Pusat;	
1. Semula	Rp. 1.198.105.546.000
2. Berkurang	<u>Rp. (24.148.869.000)</u>
Jumlah transfer pemerintah pusat	
setelah perubahan	Rp. 1.173.956.677.000
b. Transfer Antar Daerah;	
1. Semula	Rp. 182.924.766.510
2. Berkurang	<u>Rp. (46.316.372.275)</u>
Jumlah transfer antar daerah	
setelah perubahan	Rp. 136.608.394.235
(3) Lain-lain pendapatan daerah yang sah sebagaimana	
dimaksud dalam Pasal 3 huruf c, bersumber dari:	
Lain-lain Pendapatan Sesuai dengan Ketentuan Peraturan	
Perundang-undangan;	
a. Semula	Rp. 93.168.760.000
b. Berkurang	<u>Rp. (24.027.810.000)</u>

Jumlah lain-lain pendapatan sesuai dengan ketentuan
peraturan perundang-undangan
setelah perubahan Rp. 69.140.950.000

Pasal 5

Anggaran Belanja Daerah sebagaimana dimaksud dalam
Pasal 2, terdiri atas:

- | | | |
|----|---|-----------------------------|
| a. | Belanja Operasi | |
| | 1. Semula | Rp. 2.141.185.268.649 |
| | 2. Bertambah | <u>Rp. 6.232.621.688</u> |
| | Jumlah belanja operasi
setelah perubahan | Rp. 2.147.417.890.337 |
| b. | Belanja Modal; | |
| | 1. Semula | Rp. 347.621.405.726 |
| | 2. Berkurang | <u>Rp. (24.763.681.083)</u> |
| | Jumlah belanja modal
setelah perubahan | Rp. 322.857.724.643 |
| c. | Belanja Tidak Terduga; | |
| | 1. Semula | Rp. 65.967.935.785 |
| | 2. Bertambah | <u>Rp. 15.416.987.197</u> |
| | Jumlah belanja tidak terduga
setelah perubahan | Rp. 81.384.922.982 |

Pasal 6

- | | | |
|-----|--|-----------------------------|
| (1) | Belanja Operasional sebagaimana dimaksud dalam Pasal 5
huruf a, terdiri atas: | |
| | a. Belanja Pegawai; | |
| | 1. Semula | Rp. 1.007.341.945.137 |
| | 2. Berkurang | <u>Rp. (16.157.107.079)</u> |
| | Jumlah Belanja Pegawai
setelah perubahan | Rp. 991.184.838.058 |
| | b. Belanja Barang dan Jasa; | |
| | 1. Semula | Rp. 1.007.568.456.512 |
| | 2. Bertambah | <u>Rp. 33.041.670.767</u> |
| | Jumlah belanja barang dan jasa
setelah perubahan | Rp. 1.040.610.127.279 |

f.	Belanja Modal Aset Lainnya;		
	1. Semula	Rp.	0
	2. Bertambah	<u>Rp.</u>	<u>260.052.553</u>
	Jumlah belanja modal aset lainnya		
	setelah perubahan	Rp.	260.052.553
(3)	Belanja Tidak Terduga sebagaimana dimaksud dalam Pasal 5 huruf c, terdiri atas belanja tidak terduga, yaitu:		
	Belanja Tidak Terduga;		
	1) Semula	Rp.	65.967.935.785
	2) Bertambah	<u>Rp.</u>	<u>15.416.987.197</u>
	Jumlah belanja tidak terduga		
	setelah perubahan	Rp.	81.384.922.982

Pasal 7

Anggaran Pembiayaan daerah sebagaimana dimaksud dalam Pasal 2, terdiri atas:

a.	Penerimaan Pembiayaan;		
	1. Semula	Rp.	323.886.502.508
	2. Bertambah	<u>Rp.</u>	<u>244.000.568.737</u>
	Jumlah penerimaan pembiayaan		
	setelah perubahan	Rp.	567.887.071.245
b.	Pengeluaran Pembiayaan;		
	1. Semula	Rp.	20.000.000.0000
	2. Berkurang	<u>Rp.</u>	<u>(10.000.000.000)</u>
	Jumlah pengeluaran pembiayaan		
	setelah perubahan	Rp.	10.000.000.0000

Pasal 8

(1) Penerimaan Pembiayaan sebagaimana dimaksud dalam Pasal 7 huruf a, terdiri atas:

Sisa lebih perhitungan anggaran tahun sebelumnya;

a.	Semula	Rp.	323.886.502.508
b.	Bertambah	<u>Rp.</u>	<u>244.000.568.737</u>

Jumlah sisa lebih perhitungan anggaran tahun

sebelumnya setelah perubahan Rp. 567.887.071.245

(2) Pengeluaran Pembiayaan sebagaimana dimaksud dalam Pasal 7 huruf b, terdiri atas:

Penyertaan Modal Daerah;

a. Semula	Rp. 20.000.000.000
b. Berkurang	<u>Rp. (10.000.000.000)</u>
Jumlah penyertaan modal daerah setelah perubahan	Rp. 10.000.000.000

Pasal 9

Uraian lebih lanjut APBD sebagaimana dimaksud dalam Pasal 2, tercantum dalam Lampiran yang merupakan bagian tidak terpisahkan dari Peraturan Daerah ini terdiri dari:

1. Lampiran I Ringkasan Perubahan APBD yang Diklasifikasi Menurut Kelompok dan Jenis Pendapatan, Belanja, dan Pembiayaan;
2. Lampiran II Ringkasan Perubahan APBD yang Diklasifikasi Menurut Urusan Pemerintahan Daerah dan Organisasi;
3. Lampiran III Rincian Perubahan APBD menurut Urusan Pemerintahan Daerah, Organisasi, Pendapatan, Belanja, dan Pembiayaan;
4. Lampiran IV Rekapitulasi Perubahan Belanja Menurut Urusan Pemerintahan Daerah, Organisasi, Program dan Kegiatan Beserta Hasil dan Subkegiatan Beserta Keluaran;
5. Lampiran V Rekapitulasi Perubahan Belanja Daerah Untuk Keselarasan dan Keterpaduan Urusan Pemerintah Daerah dan Fungsi Dalam Kerangka Pengelolaan Keuangan Negara;
6. Lampiran VI Rekapitulasi Perubahan Belanja Untuk Pemenuhan SPM;
7. Lampiran VII Sinkronisasi Program pada RPJMD dengan Rancangan Perubahan APBD;
8. Lampiran VIII Sinkronisasi Program, Kegiatan dan Sub kegiatan pada Perubahan RKPD dan Perubahan PPAS dengan

- Rancangann Peraturan Daerah tentang Perubahan APBD;
9. Lampiran IX Daftar Jumlah Pegawai Per Golongan dan Per Jabatan;
10. Lampiran X Laporan Keuangan Pemerintah Daerah yang telah ditetapkan dengan Peraturan Daerah; dan
11. Lampiran XI Daftar Pinjaman Daerah.

Pasal 10

Walikota menetapkan Peraturan Walikota tentang Penjabaran Perubahan Anggaran Pendapatan dan Belanja Daerah Tahun Anggaran 2021 sebagai landasan operasional pelaksanaan APBD.

Pasal 11

Peraturan Daerah ini mulai berlaku pada tanggal diundangkan. Agar setiap orang mengetahuinya, memerintahkan pengundangan Peraturan Daerah ini dengan penempatannya dalam Lembaran Daerah Kota Malang.

Ditetapkan di Malang
pada tanggal 19 Oktober 2021
WALIKOTA MALANG,

ttd.

SUTIAJI

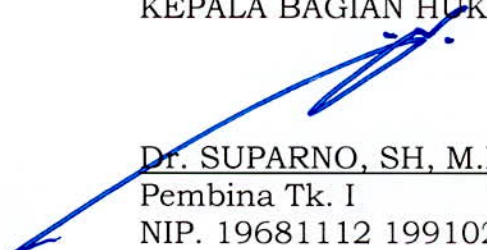
Diundangkan di Malang
pada tanggal 19 Oktober 2021
SEKRETARIS DAERAH KOTA MALANG,

ttd.

ERIK SETYO SANTOSO

LEMBARAN DAERAH KOTA MALANG TAHUN 2021 NOMOR 4
NOREG PERATURAN DAERAH KOTA MALANG PROVINSI JAWA TIMUR NOMOR :
194-4/2021

Salinan sesuai dengan aslinya
KEPALA BAGIAN HUKUM,


Dr. SUPARNO, SH, M.Hum.
Pembina Tk. I
NIP. 19681112 199102 1 002

DAFTAR ISI

(Halaman)

LAMPIRAN I	RINGKASAN APBD YANG DIKLASIFIKASI MENURUT KELOMPOK DAN JENIS PENDAPATAN, BELANJA, DAN PEMBIAYAAN	1
LAMPIRAN II	RINGKASAN APBD YANG DIKLASIFIKASI MENURUT URUSAN PEMERINTAHAN DAERAH DAN ORGANISASI	3
LAMPIRAN III	RINCIAN APBD MENURUT URUSAN PEMERINTAHAN DAERAH, ORGANISASI, PROGRAM, KEGIATAN, SUB KEGIATAN, KELOMPOK, JENIS PENDAPATAN, BELANJA, DAN PEMBIAYAAN.....	11
	1. DINAS PENDIDIKAN DAN KEBUDAYAAN	11
	2. DINAS KESEHATAN.....	32
	3. DINAS PEKERJAAN UMUM, PENATAAN RUANG, PERUMAHAN DAN KAWASAN PERMUKIMAN.....	49
	4. SATUAN POLISI PAMONG PRAJA	68
	5. BADAN PENANGGULANGAN BENCANA DAERAH	75
	6. DINAS SOSIAL, PEMBERDAYAAN PEREMPUAN DAN PERLINDUNGAN ANAK SERTA PENGENDALIAN PENDUDUK DAN KELUARGA BERENCANA	82
	7. DINAS TENAGA KERJA DAN PENANAMAN MODAL	102
	8. DINAS KETAHANAN PANGAN DAN PERTANIAN	111
	9. DINAS LINGKUNGAN HIDUP	121
	10. DINAS ADMINISTRASI KEPENDUDUKAN DAN PENCATATAN SIPIL	132
	11. DINAS PERHUBUNGAN	139
	12. DINAS KOMUNIKASI DAN INFORMATIKA	149
	13. DINAS KOPERASI USAHA KECIL DAN MENENGAH, PERINDUSTRIAN DAN PERDAGANGAN.....	159
	14. DINAS KEPEMUDAAN, OLAHRAGA DAN PARIWISATA.....	174
	15. DINAS PERPUSTAKAAN DAN KEARSIPAN	185
	16. SEKRETARIAT DAERAH	192
	17. SEKRETARIAT DPRD	204
	18. BADAN PERENCANAAN PEMBANGUNAN DAERAH.....	215
	19. BADAN KEUANGAN DAN ASET DAERAH.....	226
	20. BADAN PENDAPATAN DAERAH.....	237
	21. BADAN KEPEGAWAIAN DAN PENGEMBANGAN SUMBER DAYA MANUSIA	244
	22. INSPEKTORAT.....	253

	23. KECAMATAN KLOJEN	259
	24. KECAMATAN BLIMBING	267
	25. KECAMATAN KEDUNGKANDANG	275
	26. KECAMATAN LOWOKWARU	283
	27. KECAMATAN SUKUN.....	291
	28. BADAN KESATUAN BANGSA DAN POLITIK.....	298
LAMPIRAN IV	REKAPITULASI BELANJA MENURUT URUSAN PEMERINTAHAN DAERAH, ORGANISASI, PROGRAM, KEGIATAN BESERTA HASIL DAN SUB KEGIATAN BESERTA KELUARAN	306
LAMPIRAN V	REKAPITULASI BELANJA DAERAH UNTUK KESELARASAN DAN KETERPADUAN URUSAN PEMERINTAH DAERAH DAN FUNGSI DALAM KERANGKA PENGELOLAAN KEUANGAN NEGARA.....	418
LAMPIRAN VI	REKAPITULASI PERUBAHAN BELANJA UNTUK PEMENUHAN SPM.....	420
LAMPIRAN VII	SINKRONISASI PROGRAM PADA RPJMD DENGAN RANCANGAN PERUBAHAN APBD.....	427
LAMPIRAN VIII	SINKRONISASI PROGRAM, KEGIATAN, DAN SUBKEGIATAN PADA PERUBAHAN RKPD DAN PERUBAHAN PPAS DENGAN PERATURAN DAERAH TENTANG PERUBAHAN APBD	439
LAMPIRAN IX	DAFTAR JUMLAH PEGAWAI PER GOLONGAN PER JABATAN	693
LAMPIRAN X	LAPORAN KEUANGAN PEMERINTAH DAERAH.....	694
LAMPIRAN XI	DAFTAR PIUTANG DAERAH.....	875

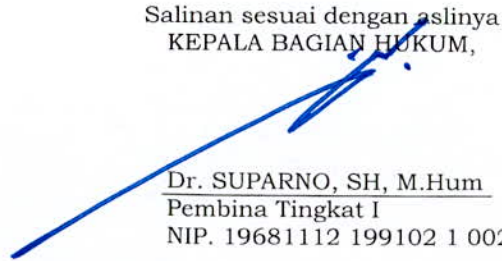
LAMPIRAN I
 PERATURAN DAERAH KOTA MALANG
 NOMOR : 4 TAHUN 2021
 TENTANG PERUBAHAN ANGGARAN PENDAPATAN DAN BELANJA DAERAH
 TAHUN ANGGARAN 2021

KOTA MALANG
RINGKASAN PERUBAHAN APBD DIKLASIFIKASIKAN MENURUT KELOMPOK DAN JENIS
PENDAPATAN, BELANJA DAN PEMBIAYAAN
TAHUN ANGGARAN 2021

Kode	Uraian	Jumlah (Rp)		Bertambah/(Berkurang)	
		Sebelum Perubahan	Sesudah Perubahan	(Rp)	%
4	PENDAPATAN DAERAH				
4.1	PENDAPATAN ASLI DAERAH (PAD)	776.689.035.142	614.067.445.482	(162.621.589.660)	21%
4.1.01	Pajak Daerah	629.611.380.117	462.000.000.000	(167.611.380.117)	27%
4.1.02	Retribusi Daerah	55.226.385.400	45.542.791.500	(9.683.593.900)	18%
4.1.03	Hasil Pengelolaan Kekayaan Daerah yang Dipisahkan	25.217.322.874	25.217.322.874	0	0%
4.1.04	Lain-lain PAD yang Sah	66.633.946.750	81.307.331.108	14.673.384.358	22%
4.2	PENDAPATAN TRANSFER	1.381.030.312.510	1.310.565.071.235	(70.465.241.275)	5%
4.2.01	Pendapatan Transfer Pemerintah Pusat	1.198.105.546.000	1.173.956.677.000	(24.148.869.000)	2%
4.2.02	Pendapatan Transfer Antar Daerah	182.924.766.510	136.608.394.235	(46.316.372.275)	25%
4.3	LAIN-LAIN PENDAPATAN DAERAH YANG SAH	93.168.760.000	69.140.950.000	(24.027.810.000)	26%
4.3.03	Lain-lain Pendapatan Sesuai dengan Ketentuan Peraturan Perundang-Undangan	93.168.760.000	69.140.950.000	(24.027.810.000)	26%
	Jumlah Pendapatan	2.250.888.107.652	1.993.773.466.717	(257.114.640.935)	11%
5	BELANJA				
5.1	BELANJA OPERASI	2.141.185.268.649	2.147.417.890.337	6.232.621.688	0%
5.1.01	Belanja Pegawai	1.007.341.945.137	991.184.838.058	(16.157.107.079)	2%
5.1.02	Belanja Barang dan Jasa	1.007.568.456.512	1.040.610.127.279	33.041.670.767	3%
5.1.05	Belanja Hibah	109.669.642.000	96.018.325.000	(13.651.317.000)	12%
5.1.06	Belanja Bantuan Sosial	16.605.225.000	19.604.600.000	2.999.375.000	18%

Kode	Uraian	Jumlah (Rp)		Bertambah/(Berkurang)	
		Sebelum Perubahan	Sesudah Perubahan	(Rp)	%
5.2	BELANJA MODAL	347.621.405.726	322.857.724.643	(24.763.681.083)	7%
5.2.01	Belanja Modal Tanah	900.000.000	2.994.000.000	2.094.000.000	233%
5.2.02	Belanja Modal Peralatan dan Mesin	83.720.260.090	107.709.641.891	23.989.381.801	29%
5.2.03	Belanja Modal Gedung dan Bangunan	122.305.300.307	97.860.260.724	(24.445.039.583)	20%
5.2.04	Belanja Modal Jalan, Jaringan, dan Irigasi	138.185.216.754	111.101.841.044	(27.083.375.710)	20%
5.2.05	Belanja Modal Aset Tetap Lainnya	2.510.628.575	2.931.928.431	421.299.856	14%
5.2.06	Belanja Modal Aset Lainnya	0	260.052.553	260.052.553	0%
5.3	BELANJA TIDAK TERDUGA	65.967.935.785	81.384.922.982	15.416.987.197	23%
5.3.01	Belanja Tidak Terduga	65.967.935.785	81.384.922.982	15.416.987.197	23%
	Jumlah Belanja	2.554.774.610.160	2.551.660.537.962	(3.114.072.198)	0%
	Total Surplus/(Defisit)	(303.886.502.508)	(557.887.071.245)	(254.000.568.737)	-84%
6	PEMBIAYAAN				
6.1	PENERIMAAN PEMBIAYAAN	323.886.502.508	567.887.071.245	244.000.568.737	75%
6.1.01	Sisa Lebih Perhitungan Anggaran Tahun Sebelumnya	323.886.502.508	567.887.071.245	244.000.568.737	75%
	Jumlah Penerimaan Pembiayaan	323.886.502.508	567.887.071.245	244.000.568.737	75%
6.2	PENGELUARAN PEMBIAYAAN	20.000.000.000	10.000.000.000	(10.000.000.000)	50%
6.2.02	Penyertaan Modal Daerah	20.000.000.000	10.000.000.000	(10.000.000.000)	50%
	Jumlah Pengeluaran Pembiayaan	20.000.000.000	10.000.000.000	(10.000.000.000)	50%
	Pembiayaan Netto	303.886.502.508	557.887.071.245	254.000.568.737	84%
6.3	Sisa Lebih Pembiayaan Anggaran Daerah Tahun Berkenaan	0	0	0	

Salinan sesuai dengan aslinya
KEPALA BAGIAN HUKUM,


Dr. SUPARNO, SH, M.Hum
Pembina Tingkat I
NIP. 19681112 199102 1 002

WALIKOTA MALANG,

ttd.

SUTIAJI

LAMPIRAN II
PERATURAN DAERAH KOTA MALANG
NOMOR : 4 TAHUN 2021
TENTANG PERUBAHAN ANGGARAN PENDAPATAN DAN BELANJA DAERAH
TAHUN ANGGARAN 2021

KOTA MALANG
RINGKASAN PERUBAHAN APBD YANG DIKLASIFIKASI MENURUT URUSAN PEMERINTAHAN DAERAH DAN ORGANISASI
TAHUN ANGGARAN 2021

Kode	Urusan Pemerintahan Daerah	Sebelum Perubahan						Setelah Perubahan					
		Pendapatan	Belanja					Pendapatan	Belanja				
			Belanja Operasi	Belanja Modal	Belanja Tak Terduga	Belanja Transfer	Jumlah Belanja		Belanja Operasi	Belanja Modal	Belanja Tak Terduga	Belanja Transfer	Jumlah Belanja
1	URUSAN PEMERINTAHAN WAJIB YANG BERKAITAN DENGAN PELAYANAN DASAR	39.803.871.750	1.149.285.658.036	272.828.529.342	0	0	1.422.114.187.378	54.492.549.625	1.177.982.675.667	246.990.360.437	0	0	1.424.973.036.104
1 01	URUSAN PEMERINTAHAN BIDANG PENDIDIKAN	16.500.000	581.904.962.439	73.420.675.038	0	0	655.325.637.477	16.500.000	533.104.123.213	73.876.175.837	0	0	606.980.299.050
1 01	1.01.2.22.0.00.02.0000 DINAS PENDIDIKAN DAN KEBUDAYAAN	16.500.000	581.904.962.439	73.420.675.038	0	0	655.325.637.477	16.500.000	533.104.123.213	73.876.175.837	0	0	606.980.299.050
1 02	URUSAN PEMERINTAHAN BIDANG KESEHATAN	39.583.571.750	335.821.231.985	19.998.500.960	0	0	355.819.732.945	54.352.249.625	402.606.457.968	24.861.701.052	0	0	427.468.159.020
1 02	1.02.0.00.0.00.01.0000 DINAS KESEHATAN	39.583.571.750	335.821.231.985	19.998.500.960	0	0	355.819.732.945	54.352.249.625	402.606.457.968	24.861.701.052	0	0	427.468.159.020
1 03	URUSAN PEMERINTAHAN BIDANG PEKERJAAN UMUM DAN PENATAAN RUANG	203.800.000	144.060.075.057	176.599.276.644	0	0	320.659.351.701	123.800.000	155.174.578.516	145.483.415.484	0	0	300.657.994.000
1 03	1.03.1.04.2.10.10.0000 Dinas Pekerjaan Umum, Penataan Ruang, Perumahan dan Kawasan Permukiman	203.800.000	144.060.075.057	176.599.276.644	0	0	320.659.351.701	123.800.000	155.174.578.516	145.483.415.484	0	0	300.657.994.000
1 04	URUSAN PEMERINTAHAN BIDANG PERUMAHAN DAN KAWASAN PERMUKIMAN	0	4.551.680.000	332.000.000	0	0	4.883.680.000	0	4.119.191.100	362.508.900	0	0	4.481.700.000

1	04	1.03.1.04.2.10.10.0000	Dinas Pekerjaan Umum, Penataan Ruang, Perumahan dan Kawasan Permukiman	0	4.551.680.000	332.000.000	0	0	4.883.680.000	0	4.119.191.100	362.508.900	0	0	4.481.700.000
1	05		URUSAN PEMERINTAHAN BIDANG KETENTERAMAN DAN KETERTIBAN UMUM SERTA PERLINDUNGAN MASYARAKAT	0	40.135.496.616	1.098.144.300	0	0	41.233.640.916	0	42.430.179.012	959.297.988	0	0	43.389.477.000
1	05	1.05.0.00.0.00.01.0000	SATUAN POLISI PAMONG PRAJA	0	30.098.154.748	856.725.800	0	0	30.954.880.548	0	31.819.099.200	604.119.800	0	0	32.423.219.000
1	05	1.05.0.00.0.00.04.0000	Badan Penanggulangan Bencana Daerah	0	10.037.341.868	241.418.500	0	0	10.278.760.368	0	10.611.079.812	355.178.188	0	0	10.966.258.000
1	06		URUSAN PEMERINTAHAN BIDANG SOSIAL	0	42.812.211.939	1.379.932.400	0	0	44.192.144.339	0	40.548.145.858	1.447.261.176	0	0	41.995.407.034
1	06	1.06.2.08.2.14.06.0000	Dinas Sosial, Pemberdayaan Perempuan dan Perlindungan Anak serta Pengendalian Penduduk dan Keluarga Berencana	0	42.812.211.939	1.379.932.400	0	0	44.192.144.339	0	40.548.145.858	1.447.261.176	0	0	41.995.407.034
2			URUSAN PEMERINTAHAN WAJIB YANG TIDAK BERKAITAN DENGAN PELAYANAN DASAR	51.556.460.400	380.324.809.730	36.242.599.330	0	0	416.567.409.060	42.097.191.500	367.392.571.818	36.223.541.196	0	0	403.616.113.014
2	07		URUSAN PEMERINTAHAN BIDANG TENAGA KERJA	14.089.060.400	19.738.828.088	120.691.120	0	0	19.859.519.208	11.982.191.500	19.173.454.004	115.313.920	0	0	19.288.767.924
2	07	2.07.2.18.0.00.02.0000	Dinas Tenaga Kerja dan Penanaman Modal	14.089.060.400	19.738.828.088	120.691.120	0	0	19.859.519.208	11.982.191.500	19.173.454.004	115.313.920	0	0	19.288.767.924
2	08		URUSAN PEMERINTAHAN BIDANG PEMBERDAYAAN PEREMPUAN DAN PERLINDUNGAN ANAK	0	2.473.305.600	0	0	0	2.473.305.600	0	2.178.053.636	26.440.400	0	0	2.204.494.036

2	08	1.06.2.08.2.14.06.0000	Dinas Sosial, Pemberdayaan Perempuan dan Perlindungan Anak serta Pengendalian Penduduk dan Keluarga Berencana	0	2.473.305.600	0	0	0	2.473.305.600	0	2.178.053.636	26.440.400	0	0	2.204.494.036
2	09		URUSAN PEMERINTAHAN BIDANG PANGAN	50.000.000	15.708.439.730	1.314.986.794	0	0	17.023.426.524	50.000.000	16.114.672.636	1.789.380.350	0	0	17.904.052.986
2	09	2.09.3.27.3.25.02.0000	Dinas Ketahanan Pangan dan Pertanian	50.000.000	15.708.439.730	1.314.986.794	0	0	17.023.426.524	50.000.000	16.114.672.636	1.789.380.350	0	0	17.904.052.986
2	10		URUSAN PEMERINTAHAN BIDANG PERTANAHAN	0	100.000.000	0	0	0	100.000.000	0	100.000.000	0	0	0	100.000.000
2	10	1.03.1.04.2.10.10.0000	Dinas Pekerjaan Umum, Penataan Ruang, Perumahan dan Kawasan Permukiman	0	100.000.000	0	0	0	100.000.000	0	100.000.000	0	0	0	100.000.000
2	11		URUSAN PEMERINTAHAN BIDANG LINGKUNGAN HIDUP	13.005.000.000	146.513.236.910	14.913.676.599	0	0	161.426.913.509	13.005.000.000	141.479.220.075	18.439.348.925	0	0	159.918.569.000
2	11	2.11.0.00.0.00.01.0000	Dinas Lingkungan Hidup	13.005.000.000	146.513.236.910	14.913.676.599	0	0	161.426.913.509	13.005.000.000	141.479.220.075	18.439.348.925	0	0	159.918.569.000
2	12		URUSAN PEMERINTAHAN BIDANG ADMINISTRASI KEPENDUDUKAN DAN PENCATATAN SIPIL	0	15.900.622.387	914.947.100	0	0	16.815.569.487	0	16.281.322.225	726.017.775	0	0	17.007.340.000
2	12	2.12.0.00.0.00.01.0000	Dinas Kependudukan dan Pencatatan Sipil	0	15.900.622.387	914.947.100	0	0	16.815.569.487	0	16.281.322.225	726.017.775	0	0	17.007.340.000
2	14		URUSAN PEMERINTAHAN BIDANG PENGENDALIAN PENDUDUK DAN KELUARGA BERENCANA	0	5.054.912.900	309.951.000	0	0	5.364.863.900	0	4.700.551.430	881.508.500	0	0	5.582.059.930

2	14	1.06.2.08.2.14.06.0000	Dinas Sosial, Pemberdayaan Perempuan dan Perlindungan Anak serta Pengendalian Penduduk dan Keluarga Berencana	0	5.054.912.900	309.951.000	0	0	5.364.863.900	0	4.700.551.430	881.508.500	0	0	5.582.059.930
2	15		URUSAN PEMERINTAHAN BIDANG PERHUBUNGAN	16.602.400.000	32.922.658.806	14.161.288.600	0	0	47.083.947.406	10.700.000.000	30.474.258.661	8.913.945.339	0	0	39.388.204.000
2	15	2.15.0.00.0.00.01.0000	Dinas Perhubungan	16.602.400.000	32.922.658.806	14.161.288.600	0	0	47.083.947.406	10.700.000.000	30.474.258.661	8.913.945.339	0	0	39.388.204.000
2	16		URUSAN PEMERINTAHAN BIDANG KOMUNIKASI DAN INFORMATIKA	0	36.117.752.615	2.778.862.178	0	0	38.896.614.793	0	37.790.320.226	2.158.213.740	0	0	39.948.533.966
2	16	1.01.2.22.0.00.02.0000	DINAS PENDIDIKAN DAN KEBUDAYAAN	0	10.000.000	0	0	0	10.000.000	0	0	0	0	0	0
2	16	2.16.2.20.2.21.01.0000	Dinas Komunikasi dan Informatika	0	36.107.752.615	2.778.862.178	0	0	38.886.614.793	0	37.790.320.226	2.158.213.740	0	0	39.948.533.966
2	16	4.01.0.00.0.00.01.0000	Sekretariat Daerah	0	0	0	0	0	0	0	0	0	0	0	0
2	17		URUSAN PEMERINTAHAN BIDANG KOPERASI, USAHA KECIL, DAN MENENGAH	7.200.000.000	51.902.882.941	75.528.399	0	0	51.978.411.340	6.150.000.000	49.690.135.412	260.476.200	0	0	49.950.611.612
2	17	2.17.3.31.3.30.07.0000	Dinas Koperasi Usaha Kecil dan Menengah, Perindustrian dan Perdagangan	7.200.000.000	51.902.882.941	75.528.399	0	0	51.978.411.340	6.150.000.000	49.690.135.412	260.476.200	0	0	49.950.611.612
2	18		URUSAN PEMERINTAHAN BIDANG PENANAMAN MODAL	0	1.748.668.776	0	0	0	1.748.668.776	0	1.718.844.076	0	0	0	1.718.844.076
2	18	2.07.2.18.0.00.02.0000	Dinas Tenaga Kerja dan Penanaman Modal	0	1.748.668.776	0	0	0	1.748.668.776	0	1.718.844.076	0	0	0	1.718.844.076
2	19		URUSAN PEMERINTAHAN BIDANG	610.000.000	37.375.809.272	648.596.940	0	0	38.024.406.212	210.000.000	32.765.245.860	1.496.445.640	0	0	34.261.691.500

			KEPEMUDAAN DAN OLAHRAGA												
2	19	2.19.3.26.0.00.02.0000	Dinas Kepemudaan, Olahraga dan Pariwisata	610.000.000	37.375.809.272	648.596.940	0	0	38.024.406.212	210.000.000	32.765.245.860	1.496.445.640	0	0	34.261.691.500
2	20		URUSAN PEMERINTAHAN BIDANG STATISTIK	0	1.044.094.300	94.885.700	0	0	1.138.980.000	0	817.057.830	304.524.968	0	0	1.121.582.798
2	20	2.16.2.20.2.21.01.0000	Dinas Komunikasi dan Informatika	0	1.044.094.300	94.885.700	0	0	1.138.980.000	0	817.057.830	304.524.968	0	0	1.121.582.798
2	21		URUSAN PEMERINTAHAN BIDANG PERSANDIAN	0	319.681.712	30.000.000	0	0	349.681.712	0	266.772.236	51.000.000	0	0	317.772.236
2	21	2.16.2.20.2.21.01.0000	Dinas Komunikasi dan Informatika	0	319.681.712	30.000.000	0	0	349.681.712	0	266.772.236	51.000.000	0	0	317.772.236
2	22		URUSAN PEMERINTAHAN BIDANG KEBUDAYAAN	0	3.059.274.000	133.076.000	0	0	3.192.350.000	0	2.913.067.950	250.000.000	0	0	3.163.067.950
2	22	1.01.2.22.0.00.02.0000	DINAS PENDIDIKAN DAN KEBUDAYAAN	0	3.059.274.000	133.076.000	0	0	3.192.350.000	0	2.913.067.950	250.000.000	0	0	3.163.067.950
2	23		URUSAN PEMERINTAHAN BIDANG PERPUSTAKAAN	0	10.130.747.413	746.108.900	0	0	10.876.856.313	0	10.715.701.281	810.925.439	0	0	11.526.626.720
2	23	2.23.2.24.0.00.02.0000	Dinas Perpustakaan dan Kearsipan	0	10.130.747.413	746.108.900	0	0	10.876.856.313	0	10.715.701.281	810.925.439	0	0	11.526.626.720
2	24		URUSAN PEMERINTAHAN BIDANG KEARSIPAN	0	213.894.280	0	0	0	213.894.280	0	213.894.280	0	0	0	213.894.280
2	24	2.23.2.24.0.00.02.0000	Dinas Perpustakaan dan Kearsipan	0	213.894.280	0	0	0	213.894.280	0	213.894.280	0	0	0	213.894.280
3			URUSAN PEMERINTAHAN PILIHAN	0	26.283.660.065	12.886.901.148	0	0	39.170.561.213	0	31.712.531.817	11.091.926.085	0	0	42.804.457.902
3	25		URUSAN PEMERINTAHAN BIDANG KELAUTAN DAN PERIKANAN	0	1.186.459.025	0	0	0	1.186.459.025	0	1.705.832.505	41.468.000	0	0	1.747.300.505
3	25	2.09.3.27.3.25.02.0000	Dinas Ketahanan Pangan dan Pertanian	0	1.186.459.025	0	0	0	1.186.459.025	0	1.705.832.505	41.468.000	0	0	1.747.300.505

3	26		URUSAN PEMERINTAHAN BIDANG PARIWISATA	0	3.908.827.000	138.917.000	0	0	4.047.744.000	0	3.004.143.000	94.620.500	0	0	3.098.763.500
3	26	2.19.3.26.0.00.02.0000	Dinas Kepemudaan, Olahraga dan Pariwisata	0	3.908.827.000	138.917.000	0	0	4.047.744.000	0	3.004.143.000	94.620.500	0	0	3.098.763.500
3	27		URUSAN PEMERINTAHAN BIDANG PERTANIAN	0	703.412.288	74.998.000	0	0	778.410.288	0	560.618.000	433.624.509	0	0	994.242.509
3	27	2.09.3.27.3.25.02.0000	Dinas Ketahanan Pangan dan Pertanian	0	703.412.288	74.998.000	0	0	778.410.288	0	560.618.000	433.624.509	0	0	994.242.509
3	30		URUSAN PEMERINTAHAN BIDANG PERDAGANGAN	0	17.739.881.952	12.434.498.948	0	0	30.174.380.900	0	19.069.386.462	7.447.265.276	0	0	26.516.651.738
3	30	2.17.3.31.3.30.07.0000	Dinas Koperasi Usaha Kecil dan Menengah, Perindustrian dan Perdagangan	0	17.739.881.952	12.434.498.948	0	0	30.174.380.900	0	19.069.386.462	7.447.265.276	0	0	26.516.651.738
3	31		URUSAN PEMERINTAHAN BIDANG PERINDUSTRIAN	0	2.745.079.800	238.487.200	0	0	2.983.567.000	0	7.372.551.850	3.074.947.800	0	0	10.447.499.650
3	31	2.17.3.31.3.30.07.0000	Dinas Koperasi Usaha Kecil dan Menengah, Perindustrian dan Perdagangan	0	2.745.079.800	238.487.200	0	0	2.983.567.000	0	7.372.551.850	3.074.947.800	0	0	10.447.499.650
4			UNSUR PENDUKUNG URUSAN PEMERINTAHAN	0	209.797.890.634	14.846.239.272	0	0	224.644.129.906	0	201.721.234.025	12.246.431.975	0	0	213.967.666.000
4	01		SEKRETARIAT DAERAH	0	99.598.923.916	5.865.186.272	0	0	105.464.110.188	0	107.384.279.445	8.178.898.555	0	0	115.563.178.000
4	01	4.01.0.00.0.00.01.0000	Sekretariat Daerah	0	99.598.923.916	5.865.186.272	0	0	105.464.110.188	0	107.384.279.445	8.178.898.555	0	0	115.563.178.000
4	02		SEKRETARIAT DPRD	0	110.198.966.718	8.981.053.000	0	0	119.180.019.718	0	94.336.954.580	4.067.533.420	0	0	98.404.488.000
4	02	4.02.0.00.0.00.01.0000	Sekretariat DPRD	0	110.198.966.718	8.981.053.000	0	0	119.180.019.718	0	94.336.954.580	4.067.533.420	0	0	98.404.488.000
5			UNSUR PENUNJANG URUSAN PEMERINTAHAN	2.159.527.775.502	127.220.358.034	3.801.515.947	65.967.935.754	0	196.989.809.735	1.897.183.725.592	115.789.997.476	6.771.801.484	81.384.922.982	0	203.946.721.942
5	01		PERENCANAAN	0	16.472.464.773	169.573.060	0	0	16.642.037.833	0	15.156.626.871	265.008.129	0	0	15.421.635.000
5	01	5.01.5.05.0.00.01.0000	Badan Perencanaan	0	16.472.464.773	169.573.060	0	0	16.642.037.833	0	15.156.626.871	265.008.129	0	0	15.421.635.000

			Pembangunan Daerah												
5 02			KEUANGAN	2.159.527.775.502	91.915.942.007	3.182.590.535	65.967.935.754	0	161.066.468.296	1.897.183.725.592	78.527.414.225	5.112.378.735	81.384.922.982	0	165.024.715.942
5 02	5.02.0.00.0.00.02.0000		Badan Keuangan dan Aset Daerah	1.529.916.395.384	34.734.370.112	1.014.276.835	65.967.935.754	0	101.716.582.701	1.435.183.725.592	30.120.367.825	3.324.209.135	81.384.922.982	0	114.829.499.942
5 02	5.02.0.00.0.00.03.0000		Badan Pendapatan Daerah	629.611.380.117	57.181.571.895	2.168.313.700	0	0	59.349.885.595	462.000.000.000	48.407.046.400	1.788.169.600	0	0	50.195.216.000
5 03			KEPEGAWAIAN	0	14.140.853.284	449.352.352	0	0	14.590.205.636	0	15.428.874.930	1.394.414.620	0	0	16.823.289.550
5 03	5.03.5.04.0.00.01.0000		Badan Kepegawaian dan Pengembangan dan Sumber Daya Manusia	0	14.140.853.284	449.352.352	0	0	14.590.205.636	0	15.428.874.930	1.394.414.620	0	0	16.823.289.550
5 04			PENDIDIKAN DAN PELATIHAN	0	2.223.587.970	0	0	0	2.223.587.970	0	4.037.211.450	0	0	0	4.037.211.450
5 04	5.03.5.04.0.00.01.0000		Badan Kepegawaian dan Pengembangan dan Sumber Daya Manusia	0	2.223.587.970	0	0	0	2.223.587.970	0	4.037.211.450	0	0	0	4.037.211.450
5 05			PENELITIAN DAN PENGEMBANGAN	0	2.467.510.000	0	0	0	2.467.510.000	0	2.639.870.000	0	0	0	2.639.870.000
5 05	5.01.5.05.0.00.01.0000		Badan Perencanaan Pembangunan Daerah	0	2.467.510.000	0	0	0	2.467.510.000	0	2.639.870.000	0	0	0	2.639.870.000
6			UNSUR PENGAWASAN URUSAN PEMERINTAHAN	0	16.353.013.581	109.181.490	0	0	16.462.195.071	0	14.808.922.421	291.077.579	0	0	15.100.000.000
6 01			INSPEKTORAT DAERAH	0	16.353.013.581	109.181.490	0	0	16.462.195.071	0	14.808.922.421	291.077.579	0	0	15.100.000.000
6 01	6.01.0.00.0.00.01.0000		Inspektorat	0	16.353.013.581	109.181.490	0	0	16.462.195.071	0	14.808.922.421	291.077.579	0	0	15.100.000.000
7			UNSUR KEWILAYAHAN	0	216.202.317.373	6.625.063.197	0	0	222.827.380.570	0	223.190.402.571	8.891.752.429	0	0	232.082.155.000
7 01			KECAMATAN	0	216.202.317.373	6.625.063.197	0	0	222.827.380.570	0	223.190.402.571	8.891.752.429	0	0	232.082.155.000
7 01	7.01.0.00.0.00.01.0000		Kecamatan Klojen	0	37.486.409.563	1.175.290.057	0	0	38.661.699.620	0	38.674.519.715	1.678.881.285	0	0	40.353.401.000
7 01	7.01.0.00.0.00.02.0000		Kecamatan Blimbing	0	42.535.718.284	1.100.749.370	0	0	43.636.467.654	0	44.007.974.674	1.553.318.326	0	0	45.561.293.000
7 01	7.01.0.00.0.00.03.0000		Kecamatan Kedungkandang	0	48.950.056.175	1.507.857.985	0	0	50.457.914.160	0	50.404.774.785	1.938.720.215	0	0	52.343.495.000
7 01	7.01.0.00.0.00.04.0000		Kecamatan Lowokwaru	0	43.309.441.785	1.527.332.305	0	0	44.836.774.090	0	44.865.304.871	2.003.734.129	0	0	46.869.039.000
7 01	7.01.0.00.0.00.05.0000		Kecamatan Sukun	0	43.920.691.566	1.313.833.480	0	0	45.234.525.046	0	45.237.828.526	1.717.098.474	0	0	46.954.927.000

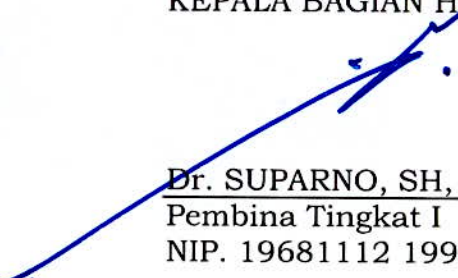
8		UNSUR PEMERINTAHAN UMUM	0	15.717.561.196	281.376.000	31	0	15.998.937.227	0	14.819.554.542	350.833.458	0	0	15.170.388.000
8	01	KESATUAN BANGSA DAN POLITIK	0	15.717.561.196	281.376.000	31	0	15.998.937.227	0	14.819.554.542	350.833.458	0	0	15.170.388.000
8	01	8.01.0.00.0.00.01.0000 Badan Kesatuan Bangsa dan Politik	0	15.717.561.196	281.376.000	31	0	15.998.937.227	0	14.819.554.542	350.833.458	0	0	15.170.388.000
TOTAL			2.250.888.107.652	2.141.185.268.649	347.621.405.726	65.967.935.785	0	2.554.774.610.160	1.993.773.466.717	2.147.417.890.337	322.857.724.643	81.384.922.982	0	2.551.660.537.962

WALIKOTA MALANG,

ttd.

SUTIAJI

Salinan sesuai dengan aslinya
KEPALA BAGIAN HUKUM,


Dr. SUPARNO, SH, M.Hum
Pembina Tingkat I
NIP. 19681112 199102 1 002

LAMPIRAN III
PERATURAN DAERAH KOTA MALANG
NOMOR : 4 TAHUN 2021
TENTANG PERUBAHAN ANGGARAN PENDAPATAN DAN BELANJA DAERAH
TAHUN ANGGARAN 2021

KOTA MALANG
RINCIAN PERUBAHAN APBD MENURUT URUSAN PEMERINTAHAN DAERAH, ORGANISASI, PENDAPATAN, BELANJA DAN PEMBIAYAAN
TAHUN ANGGARAN 2021

Urusan Pemerintahan : 1.01 URUSAN PEMERINTAHAN BIDANG PENDIDIKAN
Organisasi : 1.01.2.22.0.00.02 DINAS PENDIDIKAN DAN KEBUDAYAAN

Kode Rekening							Uraian	Sebelum Perubahan	Sesudah Perubahan	Bertambah/(Berkurang)	Dasar Hukum
1	01	1.01.2.22.0.00.02.0000	00	0.00	00	4	PENDAPATAN DAERAH				
1	01	1.01.2.22.0.00.02.0000	00	0.00	00	4	PENDAPATAN ASLI DAERAH (PAD)	16.500.000	16.500.000	0	
1	01	1.01.2.22.0.00.02.0000	00	0.00	00	4	Retribusi Daerah	16.500.000	16.500.000	0	
Jumlah Pendapatan								16.500.000	16.500.000	0	
0	00	1.01.2.22.0.00.02.0000	00	0.00	00	5	BELANJA				
1	01	1.01.2.22.0.00.02.0000	00	0.00	00		URUSAN PEMERINTAHAN BIDANG PENDIDIKAN	655.325.637.477	606.980.299.050	(48.345.338.427)	
1	01	1.01.2.22.0.00.02.0000	02	0.00	00		PROGRAM PENGELOLAAN PENDIDIKAN	322.365.821.820	280.528.340.100	(41.837.481.720)	
1	01	1.01.2.22.0.00.02.0000	02	2.01	00		Pengelolaan Pendidikan Sekolah Dasar	168.363.389.457	138.636.598.157	(29.726.791.300)	
1	01	1.01.2.22.0.00.02.0000	02	2.01	04		Pembangunan Ruang Unit Kesehatan Sekolah	0	72.000.000	72.000.000	
1	01	1.01.2.22.0.00.02.0000	02	2.01	04	5	BELANJA MODAL	0	72.000.000	72.000.000	
1	01	1.01.2.22.0.00.02.0000	02	2.01	04	5	Belanja Modal Gedung dan Bangunan	0	72.000.000	72.000.000	
1	01	1.01.2.22.0.00.02.0000	02	2.01	06		Pembangunan Sarana, Prasarana dan Utilitas Sekolah	0	130.000.000	130.000.000	
1	01	1.01.2.22.0.00.02.0000	02	2.01	06	5	BELANJA MODAL	0	130.000.000	130.000.000	
1	01	1.01.2.22.0.00.02.0000	02	2.01	06	5	Belanja Modal Gedung dan Bangunan	0	130.000.000	130.000.000	
1	01	1.01.2.22.0.00.02.0000	02	2.01	08		Rehabilitasi Sedang/Berat Ruang Kelas	0	900.000.000	900.000.000	
1	01	1.01.2.22.0.00.02.0000	02	2.01	08	5	BELANJA MODAL	0	900.000.000	900.000.000	
1	01	1.01.2.22.0.00.02.0000	02	2.01	08	5	Belanja Modal Gedung dan Bangunan	0	900.000.000	900.000.000	
1	01	1.01.2.22.0.00.02.0000	02	2.01	12		Rehabilitasi Sedang/Berat Sarana, Prasarana dan Utilitas Sekolah	5.705.713.849	7.180.298.849	1.474.585.000	
1	01	1.01.2.22.0.00.02.0000	02	2.01	12	5	BELANJA OPERASI	1.404.441.000	1.673.154.350	268.713.350	
1	01	1.01.2.22.0.00.02.0000	02	2.01	12	5	Belanja Pegawai	179.420.000	219.000.000	39.580.000	
1	01	1.01.2.22.0.00.02.0000	02	2.01	12	5	Belanja Barang dan Jasa	1.225.021.000	1.454.154.350	229.133.350	
1	01	1.01.2.22.0.00.02.0000	02	2.01	12	5	BELANJA MODAL	4.301.272.849	5.507.144.499	1.205.871.650	
1	01	1.01.2.22.0.00.02.0000	02	2.01	12	5	Belanja Modal Gedung dan Bangunan	4.301.272.849	5.507.144.499	1.205.871.650	

KOTA MALANG
RINCIAN PERUBAHAN APBD MENURUT URUSAN PEMERINTAHAN DAERAH, ORGANISASI, PENDAPATAN, BELANJA DAN PEMBIAYAAN
TAHUN ANGGARAN 2021

Urusan Pemerintahan : 1.01 URUSAN PEMERINTAHAN BIDANG PENDIDIKAN
 Organisasi : 1.01.2.22.0.00.02 DINAS PENDIDIKAN DAN KEBUDAYAAN

Kode Rekening						Uraian	Sebelum Perubahan	Sesudah Perubahan	Bertambah/(Berkurang)	Dasar Hukum
1	01	1.01.2.22.0.00.02.0000	02	2.01	14	Pengadaan Mebel Sekolah	0	7.000.000	7.000.000	
1	01	1.01.2.22.0.00.02.0000	02	2.01	14	BELANJA MODAL	0	7.000.000	7.000.000	
1	01	1.01.2.22.0.00.02.0000	02	2.01	14	Belanja Modal Peralatan dan Mesin	0	7.000.000	7.000.000	
1	01	1.01.2.22.0.00.02.0000	02	2.01	16	Pengadaan Perlengkapan Sekolah	13.323.840.000	315.060.000	(13.008.780.000)	
1	01	1.01.2.22.0.00.02.0000	02	2.01	16	BELANJA OPERASI	311.840.000	315.060.000	3.220.000	
1	01	1.01.2.22.0.00.02.0000	02	2.01	16	Belanja Pegawai	103.580.000	107.090.000	3.510.000	
1	01	1.01.2.22.0.00.02.0000	02	2.01	16	Belanja Barang dan Jasa	208.260.000	207.970.000	(290.000)	
1	01	1.01.2.22.0.00.02.0000	02	2.01	16	BELANJA MODAL	13.012.000.000	0	(13.012.000.000)	
1	01	1.01.2.22.0.00.02.0000	02	2.01	16	Belanja Modal Peralatan dan Mesin	13.012.000.000	0	(13.012.000.000)	
1	01	1.01.2.22.0.00.02.0000	02	2.01	17	Pengadaan Perlengkapan Siswa	605.000.000	602.460.000	(2.540.000)	
1	01	1.01.2.22.0.00.02.0000	02	2.01	17	BELANJA OPERASI	605.000.000	602.460.000	(2.540.000)	
1	01	1.01.2.22.0.00.02.0000	02	2.01	17	Belanja Pegawai	6.850.000	4.310.000	(2.540.000)	
1	01	1.01.2.22.0.00.02.0000	02	2.01	17	Belanja Barang dan Jasa	598.150.000	598.150.000	0	
1	01	1.01.2.22.0.00.02.0000	02	2.01	21	Penyediaan Biaya Personil Peserta Didik Sekolah Dasar	85.152.074.533	67.877.647.545	(17.274.426.988)	
1	01	1.01.2.22.0.00.02.0000	02	2.01	21	BELANJA OPERASI	80.193.803.585	62.689.594.653	(17.504.208.932)	
1	01	1.01.2.22.0.00.02.0000	02	2.01	21	Belanja Pegawai	1.641.720.584	1.234.283.282	(407.437.302)	
1	01	1.01.2.22.0.00.02.0000	02	2.01	21	Belanja Barang dan Jasa	41.273.183.001	37.894.271.371	(3.378.911.630)	
1	01	1.01.2.22.0.00.02.0000	02	2.01	21	Belanja Hibah	36.946.260.000	23.228.400.000	(13.717.860.000)	
1	01	1.01.2.22.0.00.02.0000	02	2.01	21	Belanja Bantuan Sosial	332.640.000	332.640.000	0	
1	01	1.01.2.22.0.00.02.0000	02	2.01	21	BELANJA MODAL	4.958.270.948	5.188.052.892	229.781.944	
1	01	1.01.2.22.0.00.02.0000	02	2.01	21	Belanja Modal Peralatan dan Mesin	4.930.376.948	5.050.136.492	119.759.544	
1	01	1.01.2.22.0.00.02.0000	02	2.01	21	Belanja Modal Gedung dan Bangunan	0	121.022.400	121.022.400	
1	01	1.01.2.22.0.00.02.0000	02	2.01	21	Belanja Modal Jalan, Jaringan, dan Irigasi	16.894.000	16.894.000	0	
1	01	1.01.2.22.0.00.02.0000	02	2.01	21	Belanja Modal Aset Tetap Lainnya	11.000.000	0	(11.000.000)	

KOTA MALANG
RINCIAN PERUBAHAN APBD MENURUT URUSAN PEMERINTAHAN DAERAH, ORGANISASI, PENDAPATAN, BELANJA DAN PEMBIAYAAN
TAHUN ANGGARAN 2021

Urusan Pemerintahan : 1.01 URUSAN PEMERINTAHAN BIDANG PENDIDIKAN

Organisasi : 1.01.2.22.0.00.02 DINAS PENDIDIKAN DAN KEBUDAYAAN

Kode Rekening							Uraian	Sebelum Perubahan	Sesudah Perubahan	Bertambah/(Berkurang)	Dasar Hukum
1	01	1.01.2.22.0.00.02.0000	02	2.01	22		Pengadaan Alat Praktik dan Peraga Siswa	0	11.830.000.000	11.830.000.000	
1	01	1.01.2.22.0.00.02.0000	02	2.01	22	5 1	BELANJA OPERASI	0	102.372.200	102.372.200	
1	01	1.01.2.22.0.00.02.0000	02	2.01	22	5 1 02	Belanja Barang dan Jasa	0	102.372.200	102.372.200	
1	01	1.01.2.22.0.00.02.0000	02	2.01	22	5 2	BELANJA MODAL	0	11.727.627.800	11.727.627.800	
1	01	1.01.2.22.0.00.02.0000	02	2.01	22	5 2 02	Belanja Modal Peralatan dan Mesin	0	11.727.627.800	11.727.627.800	
1	01	1.01.2.22.0.00.02.0000	02	2.01	23		Penyelenggaraan Proses Belajar dan Ujian bagi Peserta Didik	250.145.440	219.559.840	(30.585.600)	
1	01	1.01.2.22.0.00.02.0000	02	2.01	23	5 1	BELANJA OPERASI	250.145.440	219.559.840	(30.585.600)	
1	01	1.01.2.22.0.00.02.0000	02	2.01	23	5 1 01	Belanja Pegawai	16.436.040	16.436.040	0	
1	01	1.01.2.22.0.00.02.0000	02	2.01	23	5 1 02	Belanja Barang dan Jasa	233.709.400	203.123.800	(30.585.600)	
1	01	1.01.2.22.0.00.02.0000	02	2.01	25		Pembinaan Minat, Bakat dan Kreativitas Siswa	930.563.490	204.030.000	(726.533.490)	
1	01	1.01.2.22.0.00.02.0000	02	2.01	25	5 1	BELANJA OPERASI	930.563.490	204.030.000	(726.533.490)	
1	01	1.01.2.22.0.00.02.0000	02	2.01	25	5 1 01	Belanja Pegawai	32.690.000	22.500.000	(10.190.000)	
1	01	1.01.2.22.0.00.02.0000	02	2.01	25	5 1 02	Belanja Barang dan Jasa	897.873.490	181.530.000	(716.343.490)	
1	01	1.01.2.22.0.00.02.0000	02	2.01	27		Pengembangan Karir Pendidik dan Tenaga Kependidikan pada Satuan Pendidikan Sekolah Dasar	1.760.320.000	1.648.981.000	(111.339.000)	
1	01	1.01.2.22.0.00.02.0000	02	2.01	27	5 1	BELANJA OPERASI	1.760.320.000	1.648.981.000	(111.339.000)	
1	01	1.01.2.22.0.00.02.0000	02	2.01	27	5 1 01	Belanja Pegawai	15.630.000	11.820.000	(3.810.000)	
1	01	1.01.2.22.0.00.02.0000	02	2.01	27	5 1 02	Belanja Barang dan Jasa	493.690.000	78.511.000	(415.179.000)	
1	01	1.01.2.22.0.00.02.0000	02	2.01	27	5 1 05	Belanja Hibah	1.251.000.000	1.558.650.000	307.650.000	
1	01	1.01.2.22.0.00.02.0000	02	2.01	28		Pembinaan Kelembagaan dan Manajemen Sekolah	1.743.024.310	0	(1.743.024.310)	
1	01	1.01.2.22.0.00.02.0000	02	2.01	28	5 1	BELANJA OPERASI	1.743.024.310	0	(1.743.024.310)	
1	01	1.01.2.22.0.00.02.0000	02	2.01	28	5 1 01	Belanja Pegawai	37.540.000	0	(37.540.000)	
1	01	1.01.2.22.0.00.02.0000	02	2.01	28	5 1 02	Belanja Barang dan Jasa	1.705.484.310	0	(1.705.484.310)	
1	01	1.01.2.22.0.00.02.0000	02	2.01	29		Pengelolaan Dana BOS Sekolah Dasar	58.892.707.835	47.549.560.923	(11.343.146.912)	

KOTA MALANG
RINCIAN PERUBAHAN APBD MENURUT URUSAN PEMERINTAHAN DAERAH, ORGANISASI, PENDAPATAN, BELANJA DAN PEMBIAYAAN
TAHUN ANGGARAN 2021

Urusan Pemerintahan : 1.01 URUSAN PEMERINTAHAN BIDANG PENDIDIKAN

Organisasi : 1.01.2.22.0.00.02 DINAS PENDIDIKAN DAN KEBUDAYAAN

Kode Rekening								Uraian	Sebelum Perubahan	Sesudah Perubahan	Bertambah/(Berkurang)	Dasar Hukum	
1	01	1.01.2.22.0.00.02.0000	02	2.01	29	5	1	BELANJA OPERASI	52.710.765.515	38.647.248.725	(14.063.516.790)		
1	01	1.01.2.22.0.00.02.0000	02	2.01	29	5	1	01	Belanja Pegawai	820.000.000	0	(820.000.000)	
1	01	1.01.2.22.0.00.02.0000	02	2.01	29	5	1	02	Belanja Barang dan Jasa	36.602.605.515	38.647.248.725	2.044.643.210	
1	01	1.01.2.22.0.00.02.0000	02	2.01	29	5	1	05	Belanja Hibah	15.288.160.000	0	(15.288.160.000)	
1	01	1.01.2.22.0.00.02.0000	02	2.01	29	5	2	BELANJA MODAL	6.181.942.320	8.902.312.198	2.720.369.878		
1	01	1.01.2.22.0.00.02.0000	02	2.01	29	5	2	02	Belanja Modal Peralatan dan Mesin	5.101.167.920	7.978.297.885	2.877.129.965	
1	01	1.01.2.22.0.00.02.0000	02	2.01	29	5	2	05	Belanja Modal Aset Tetap Lainnya	1.080.774.400	924.014.313	(156.760.087)	
1	01	1.01.2.22.0.00.02.0000	02	2.01	33			Pemeliharaan Mebel Sekolah	0	100.000.000	100.000.000		
1	01	1.01.2.22.0.00.02.0000	02	2.01	33	5	1	BELANJA OPERASI	0	100.000.000	100.000.000		
1	01	1.01.2.22.0.00.02.0000	02	2.01	33	5	1	02	Belanja Barang dan Jasa	0	100.000.000	100.000.000	
1	01	1.01.2.22.0.00.02.0000	02	2.02	00			Pengelolaan Pendidikan Sekolah Menengah Pertama	114.702.492.363	102.304.243.653	(12.398.248.710)		
1	01	1.01.2.22.0.00.02.0000	02	2.02	01			Pembangunan Unit Sekolah Baru (USB)	39.282.438.360	28.605.274.200	(10.677.164.160)		
1	01	1.01.2.22.0.00.02.0000	02	2.02	01	5	1	BELANJA OPERASI	719.668.200	719.668.200	0		
1	01	1.01.2.22.0.00.02.0000	02	2.02	01	5	1	01	Belanja Pegawai	238.260.000	238.260.000	0	
1	01	1.01.2.22.0.00.02.0000	02	2.02	01	5	1	02	Belanja Barang dan Jasa	481.408.200	481.408.200	0	
1	01	1.01.2.22.0.00.02.0000	02	2.02	01	5	2	BELANJA MODAL	38.562.770.160	27.885.606.000	(10.677.164.160)		
1	01	1.01.2.22.0.00.02.0000	02	2.02	01	5	2	01	Belanja Modal Tanah	900.000.000	0	(900.000.000)	
1	01	1.01.2.22.0.00.02.0000	02	2.02	01	5	2	03	Belanja Modal Gedung dan Bangunan	37.662.770.160	27.885.606.000	(9.777.164.160)	
1	01	1.01.2.22.0.00.02.0000	02	2.02	13			Rehabilitasi Sedang/Berat Gedung Sekolah	2.190.498.000	1.864.250.150	(326.247.850)		
1	01	1.01.2.22.0.00.02.0000	02	2.02	13	5	1	BELANJA OPERASI	854.320.150	932.740.150	78.420.000		
1	01	1.01.2.22.0.00.02.0000	02	2.02	13	5	1	01	Belanja Pegawai	61.080.000	76.800.000	15.720.000	
1	01	1.01.2.22.0.00.02.0000	02	2.02	13	5	1	02	Belanja Barang dan Jasa	793.240.150	855.940.150	62.700.000	
1	01	1.01.2.22.0.00.02.0000	02	2.02	13	5	2	BELANJA MODAL	1.336.177.850	931.510.000	(404.667.850)		
1	01	1.01.2.22.0.00.02.0000	02	2.02	13	5	2	03	Belanja Modal Gedung dan Bangunan	1.336.177.850	931.510.000	(404.667.850)	

KOTA MALANG
RINCIAN PERUBAHAN APBD MENURUT URUSAN PEMERINTAHAN DAERAH, ORGANISASI, PENDAPATAN, BELANJA DAN PEMBIAYAAN
TAHUN ANGGARAN 2021

Urusan Pemerintahan : 1.01 URUSAN PEMERINTAHAN BIDANG PENDIDIKAN
 Organisasi : 1.01.2.22.0.00.02 DINAS PENDIDIKAN DAN KEBUDAYAAN

Kode Rekening						Uraian	Sebelum Perubahan	Sesudah Perubahan	Bertambah/(Berkurang)	Dasar Hukum
1	01	1.01.2.22.0.00.02.0000	02	2.02	14	Rehabilitasi Sedang/Berat Ruang Kelas Sekolah	0	446.177.850	446.177.850	
1	01	1.01.2.22.0.00.02.0000	02	2.02	14 5 2	BELANJA MODAL	0	446.177.850	446.177.850	
1	01	1.01.2.22.0.00.02.0000	02	2.02	14 5 2 03	Belanja Modal Gedung dan Bangunan	0	446.177.850	446.177.850	
1	01	1.01.2.22.0.00.02.0000	02	2.02	18	Rehabilitasi Sedang/Berat Laboratorium	0	580.000.000	580.000.000	
1	01	1.01.2.22.0.00.02.0000	02	2.02	18 5 2	BELANJA MODAL	0	580.000.000	580.000.000	
1	01	1.01.2.22.0.00.02.0000	02	2.02	18 5 2 03	Belanja Modal Gedung dan Bangunan	0	580.000.000	580.000.000	
1	01	1.01.2.22.0.00.02.0000	02	2.02	25	Pengadaan Mebel Sekolah	1.515.000.000	1.568.015.000	53.015.000	
1	01	1.01.2.22.0.00.02.0000	02	2.02	25 5 1	BELANJA OPERASI	16.495.200	9.555.200	(6.940.000)	
1	01	1.01.2.22.0.00.02.0000	02	2.02	25 5 1 01	Belanja Pegawai	15.980.000	9.040.000	(6.940.000)	
1	01	1.01.2.22.0.00.02.0000	02	2.02	25 5 1 02	Belanja Barang dan Jasa	515.200	515.200	0	
1	01	1.01.2.22.0.00.02.0000	02	2.02	25 5 2	BELANJA MODAL	1.498.504.800	1.558.459.800	59.955.000	
1	01	1.01.2.22.0.00.02.0000	02	2.02	25 5 2 02	Belanja Modal Peralatan dan Mesin	1.498.504.800	1.558.459.800	59.955.000	
1	01	1.01.2.22.0.00.02.0000	02	2.02	27	Pengadaan Perlengkapan Sekolah	0	1.000.000.000	1.000.000.000	
1	01	1.01.2.22.0.00.02.0000	02	2.02	27 5 1	BELANJA OPERASI	0	4.780.000	4.780.000	
1	01	1.01.2.22.0.00.02.0000	02	2.02	27 5 1 01	Belanja Pegawai	0	4.780.000	4.780.000	
1	01	1.01.2.22.0.00.02.0000	02	2.02	27 5 2	BELANJA MODAL	0	995.220.000	995.220.000	
1	01	1.01.2.22.0.00.02.0000	02	2.02	27 5 2 02	Belanja Modal Peralatan dan Mesin	0	995.220.000	995.220.000	
1	01	1.01.2.22.0.00.02.0000	02	2.02	28	Pengadaan Perlengkapan Siswa	887.200.000	617.200.000	(270.000.000)	
1	01	1.01.2.22.0.00.02.0000	02	2.02	28 5 1	BELANJA OPERASI	617.200.000	617.200.000	0	
1	01	1.01.2.22.0.00.02.0000	02	2.02	28 5 1 01	Belanja Pegawai	13.790.000	13.790.000	0	
1	01	1.01.2.22.0.00.02.0000	02	2.02	28 5 1 02	Belanja Barang dan Jasa	603.410.000	603.410.000	0	
1	01	1.01.2.22.0.00.02.0000	02	2.02	28 5 2	BELANJA MODAL	270.000.000	0	(270.000.000)	
1	01	1.01.2.22.0.00.02.0000	02	2.02	28 5 2 02	Belanja Modal Peralatan dan Mesin	270.000.000	0	(270.000.000)	
1	01	1.01.2.22.0.00.02.0000	02	2.02	32	Penyediaan Biaya Personil Peserta Didik Sekolah Menengah Pertama	33.460.088.803	38.877.199.539	5.417.110.736	

KOTA MALANG
RINCIAN PERUBAHAN APBD MENURUT URUSAN PEMERINTAHAN DAERAH, ORGANISASI, PENDAPATAN, BELANJA DAN PEMBIAYAAN
TAHUN ANGGARAN 2021

Urusan Pemerintahan : 1.01 URUSAN PEMERINTAHAN BIDANG PENDIDIKAN

Organisasi : 1.01.2.22.0.00.02 DINAS PENDIDIKAN DAN KEBUDAYAAN

Kode Rekening								Uraian	Sebelum Perubahan	Sesudah Perubahan	Bertambah/(Berkurang)	Dasar Hukum	
1	01	1.01.2.22.0.00.02.0000	02	2.02	32	5	1	BELANJA OPERASI	32.188.491.202	36.922.964.182	4.734.472.980		
1	01	1.01.2.22.0.00.02.0000	02	2.02	32	5	1	01	Belanja Pegawai	1.405.576.000	1.393.187.000	(12.389.000)	
1	01	1.01.2.22.0.00.02.0000	02	2.02	32	5	1	02	Belanja Barang dan Jasa	23.421.343.202	21.352.557.182	(2.068.786.020)	
1	01	1.01.2.22.0.00.02.0000	02	2.02	32	5	1	05	Belanja Hibah	6.902.212.000	13.717.860.000	6.815.648.000	
1	01	1.01.2.22.0.00.02.0000	02	2.02	32	5	1	06	Belanja Bantuan Sosial	459.360.000	459.360.000	0	
1	01	1.01.2.22.0.00.02.0000	02	2.02	32	5	2		BELANJA MODAL	1.271.597.601	1.954.235.357	682.637.756	
1	01	1.01.2.22.0.00.02.0000	02	2.02	32	5	2	02	Belanja Modal Peralatan dan Mesin	1.259.097.601	1.768.110.357	509.012.756	
1	01	1.01.2.22.0.00.02.0000	02	2.02	32	5	2	03	Belanja Modal Gedung dan Bangunan	0	171.000.000	171.000.000	
1	01	1.01.2.22.0.00.02.0000	02	2.02	32	5	2	05	Belanja Modal Aset Tetap Lainnya	12.500.000	15.125.000	2.625.000	
1	01	1.01.2.22.0.00.02.0000	02	2.02	35				Pengadaan Alat Praktik dan Peraga Siswa	0	270.000.000	270.000.000	
1	01	1.01.2.22.0.00.02.0000	02	2.02	35	5	1		BELANJA OPERASI	0	4.365.000	4.365.000	
1	01	1.01.2.22.0.00.02.0000	02	2.02	35	5	1	02	Belanja Barang dan Jasa	0	4.365.000	4.365.000	
1	01	1.01.2.22.0.00.02.0000	02	2.02	35	5	2		BELANJA MODAL	0	265.635.000	265.635.000	
1	01	1.01.2.22.0.00.02.0000	02	2.02	35	5	2	02	Belanja Modal Peralatan dan Mesin	0	265.635.000	265.635.000	
1	01	1.01.2.22.0.00.02.0000	02	2.02	36				Penyelenggaraan Proses Belajar dan Ujian bagi Peserta Didik	44.382.320	44.382.320	0	
1	01	1.01.2.22.0.00.02.0000	02	2.02	36	5	1		BELANJA OPERASI	44.382.320	44.382.320	0	
1	01	1.01.2.22.0.00.02.0000	02	2.02	36	5	1	01	Belanja Pegawai	5.589.120	5.589.120	0	
1	01	1.01.2.22.0.00.02.0000	02	2.02	36	5	1	02	Belanja Barang dan Jasa	38.793.200	38.793.200	0	
1	01	1.01.2.22.0.00.02.0000	02	2.02	38				Pembinaan Minat, Bakat dan Kreativitas Siswa	1.166.688.080	485.632.712	(681.055.368)	
1	01	1.01.2.22.0.00.02.0000	02	2.02	38	5	1		BELANJA OPERASI	1.166.688.080	485.632.712	(681.055.368)	
1	01	1.01.2.22.0.00.02.0000	02	2.02	38	5	1	01	Belanja Pegawai	42.590.000	22.500.000	(20.090.000)	
1	01	1.01.2.22.0.00.02.0000	02	2.02	38	5	1	02	Belanja Barang dan Jasa	1.124.098.080	463.132.712	(660.965.368)	
1	01	1.01.2.22.0.00.02.0000	02	2.02	40				Pengembangan Karir Pendidik dan Tenaga Kependidikan pada Satuan Pendidikan Sekolah Menengah Pertama	1.839.300.000	1.646.580.800	(192.719.200)	

KOTA MALANG
RINCIAN PERUBAHAN APBD MENURUT URUSAN PEMERINTAHAN DAERAH, ORGANISASI, PENDAPATAN, BELANJA DAN PEMBIAYAAN
TAHUN ANGGARAN 2021

Urusan Pemerintahan : 1.01 URUSAN PEMERINTAHAN BIDANG PENDIDIKAN

Organisasi : 1.01.2.22.0.00.02 DINAS PENDIDIKAN DAN KEBUDAYAAN

Kode Rekening								Uraian	Sebelum Perubahan	Sesudah Perubahan	Bertambah/(Berkurang)	Dasar Hukum	
1	01	1.01.2.22.0.00.02.0000	02	2.02	40	5	1	BELANJA OPERASI	1.839.300.000	1.646.580.800	(192.719.200)		
1	01	1.01.2.22.0.00.02.0000	02	2.02	40	5	1	01	Belanja Pegawai	19.780.000	13.650.000	(6.130.000)	
1	01	1.01.2.22.0.00.02.0000	02	2.02	40	5	1	02	Belanja Barang dan Jasa	577.520.000	239.725.800	(337.794.200)	
1	01	1.01.2.22.0.00.02.0000	02	2.02	40	5	1	05	Belanja Hibah	1.242.000.000	1.393.205.000	151.205.000	
1	01	1.01.2.22.0.00.02.0000	02	2.02	42			Pengelolaan Dana BOS Sekolah Menengah Pertama	34.316.896.800	26.259.531.082	(8.057.365.718)		
1	01	1.01.2.22.0.00.02.0000	02	2.02	42	5	1	BELANJA OPERASI	32.670.696.850	20.458.567.091	(12.212.129.759)		
1	01	1.01.2.22.0.00.02.0000	02	2.02	42	5	1	01	Belanja Pegawai	1.367.730.000	0	(1.367.730.000)	
1	01	1.01.2.22.0.00.02.0000	02	2.02	42	5	1	02	Belanja Barang dan Jasa	18.103.766.850	20.458.567.091	2.354.800.241	
1	01	1.01.2.22.0.00.02.0000	02	2.02	42	5	1	05	Belanja Hibah	13.199.200.000	0	(13.199.200.000)	
1	01	1.01.2.22.0.00.02.0000	02	2.02	42	5	2	BELANJA MODAL	1.646.199.950	5.800.963.991	4.154.764.041		
1	01	1.01.2.22.0.00.02.0000	02	2.02	42	5	2	02	Belanja Modal Peralatan dan Mesin	1.214.074.350	5.132.973.491	3.918.899.141	
1	01	1.01.2.22.0.00.02.0000	02	2.02	42	5	2	05	Belanja Modal Aset Tetap Lainnya	432.125.600	667.990.500	235.864.900	
1	01	1.01.2.22.0.00.02.0000	02	2.02	46			Pemeliharaan Mebel Sekolah	0	40.000.000	40.000.000		
1	01	1.01.2.22.0.00.02.0000	02	2.02	46	5	1	BELANJA OPERASI	0	40.000.000	40.000.000		
1	01	1.01.2.22.0.00.02.0000	02	2.02	46	5	1	02	Belanja Barang dan Jasa	0	40.000.000	40.000.000	
1	01	1.01.2.22.0.00.02.0000	02	2.03	00			Pengelolaan Pendidikan Anak Usia Dini (PAUD)	34.415.317.540	34.722.054.700	306.737.160		
1	01	1.01.2.22.0.00.02.0000	02	2.03	02			Pembangunan Sarana, Prasarana dan Utilitas PAUD	67.402.000	67.402.000	0		
1	01	1.01.2.22.0.00.02.0000	02	2.03	02	5	1	BELANJA OPERASI	67.402.000	67.402.000	0		
1	01	1.01.2.22.0.00.02.0000	02	2.03	02	5	1	01	Belanja Pegawai	4.640.000	4.640.000	0	
1	01	1.01.2.22.0.00.02.0000	02	2.03	02	5	1	02	Belanja Barang dan Jasa	62.762.000	62.762.000	0	
1	01	1.01.2.22.0.00.02.0000	02	2.03	03			Rehabilitasi Sedang/Berat Gedung/Ruang Kelas/Ruang Guru PAUD	477.248.300	751.048.300	273.800.000		
1	01	1.01.2.22.0.00.02.0000	02	2.03	03	5	1	BELANJA OPERASI	402.498.300	676.298.300	273.800.000		
1	01	1.01.2.22.0.00.02.0000	02	2.03	03	5	1	01	Belanja Pegawai	40.230.000	40.230.000	0	
1	01	1.01.2.22.0.00.02.0000	02	2.03	03	5	1	02	Belanja Barang dan Jasa	362.268.300	636.068.300	273.800.000	

KOTA MALANG
RINCIAN PERUBAHAN APBD MENURUT URUSAN PEMERINTAHAN DAERAH, ORGANISASI, PENDAPATAN, BELANJA DAN PEMBIAYAAN
TAHUN ANGGARAN 2021

Urusan Pemerintahan : 1.01 URUSAN PEMERINTAHAN BIDANG PENDIDIKAN
 Organisasi : 1.01.2.22.0.00.02 DINAS PENDIDIKAN DAN KEBUDAYAAN

Kode Rekening								Uraian	Sebelum Perubahan	Sesudah Perubahan	Bertambah/(Berkurang)	Dasar Hukum	
1	01	1.01.2.22.0.00.02.0000	02	2.03	03	5	2	BELANJA MODAL	74.750.000	74.750.000	0		
1	01	1.01.2.22.0.00.02.0000	02	2.03	03	5	2	03	Belanja Modal Gedung dan Bangunan	74.750.000	74.750.000	0	
1	01	1.01.2.22.0.00.02.0000	02	2.03	04			Rehabilitasi Sedang/Berat Pembangunan Sarana, Prasarana dan Utilitas PAUD	65.963.700	65.963.700	0		
1	01	1.01.2.22.0.00.02.0000	02	2.03	04	5	1	BELANJA OPERASI	7.963.700	7.963.700	0		
1	01	1.01.2.22.0.00.02.0000	02	2.03	04	5	1	01	Belanja Pegawai	4.640.000	4.640.000	0	
1	01	1.01.2.22.0.00.02.0000	02	2.03	04	5	1	02	Belanja Barang dan Jasa	3.323.700	3.323.700	0	
1	01	1.01.2.22.0.00.02.0000	02	2.03	04	5	2	BELANJA MODAL	58.000.000	58.000.000	0		
1	01	1.01.2.22.0.00.02.0000	02	2.03	04	5	2	03	Belanja Modal Gedung dan Bangunan	58.000.000	58.000.000	0	
1	01	1.01.2.22.0.00.02.0000	02	2.03	06			Pemeliharaan Rutin Sarana, Prasarana dan Utilitas PAUD	129.206.000	129.206.000	0		
1	01	1.01.2.22.0.00.02.0000	02	2.03	06	5	1	BELANJA OPERASI	14.306.000	14.306.000	0		
1	01	1.01.2.22.0.00.02.0000	02	2.03	06	5	1	01	Belanja Pegawai	10.500.000	10.500.000	0	
1	01	1.01.2.22.0.00.02.0000	02	2.03	06	5	1	02	Belanja Barang dan Jasa	3.806.000	3.806.000	0	
1	01	1.01.2.22.0.00.02.0000	02	2.03	06	5	2	BELANJA MODAL	114.900.000	114.900.000	0		
1	01	1.01.2.22.0.00.02.0000	02	2.03	06	5	2	03	Belanja Modal Gedung dan Bangunan	114.900.000	114.900.000	0	
1	01	1.01.2.22.0.00.02.0000	02	2.03	11			Penyediaan Biaya Personil Peserta Didik PAUD	139.007.540	126.874.400	(12.133.140)		
1	01	1.01.2.22.0.00.02.0000	02	2.03	11	5	1	BELANJA OPERASI	105.398.580	96.320.800	(9.077.780)		
1	01	1.01.2.22.0.00.02.0000	02	2.03	11	5	1	02	Belanja Barang dan Jasa	105.398.580	96.320.800	(9.077.780)	
1	01	1.01.2.22.0.00.02.0000	02	2.03	11	5	2	BELANJA MODAL	33.608.960	30.553.600	(3.055.360)		
1	01	1.01.2.22.0.00.02.0000	02	2.03	11	5	2	02	Belanja Modal Peralatan dan Mesin	33.608.960	30.553.600	(3.055.360)	
1	01	1.01.2.22.0.00.02.0000	02	2.03	13			Penyelenggaraan Proses Belajar PAUD	72.460.000	51.560.000	(20.900.000)		
1	01	1.01.2.22.0.00.02.0000	02	2.03	13	5	1	BELANJA OPERASI	72.460.000	51.560.000	(20.900.000)		
1	01	1.01.2.22.0.00.02.0000	02	2.03	13	5	1	02	Belanja Barang dan Jasa	72.460.000	51.560.000	(20.900.000)	
1	01	1.01.2.22.0.00.02.0000	02	2.03	16			Pengembangan Karir Pendidik dan Tenaga Kependidikan pada Satuan Pendidikan PAUD	16.175.680.000	16.191.650.300	15.970.300		

KOTA MALANG
RINCIAN PERUBAHAN APBD MENURUT URUSAN PEMERINTAHAN DAERAH, ORGANISASI, PENDAPATAN, BELANJA DAN PEMBIAYAAN
TAHUN ANGGARAN 2021

Urusan Pemerintahan : 1.01 URUSAN PEMERINTAHAN BIDANG PENDIDIKAN
 Organisasi : 1.01.2.22.0.00.02 DINAS PENDIDIKAN DAN KEBUDAYAAN

Kode Rekening								Uraian	Sebelum Perubahan	Sesudah Perubahan	Bertambah/(Berkurang)	Dasar Hukum
1	01	1.01.2.22.0.00.02.0000	02	2.03	16	5	1	BELANJA OPERASI	16.175.680.000	16.191.650.300	15.970.300	
1	01	1.01.2.22.0.00.02.0000	02	2.03	16	5	1 01	Belanja Pegawai	29.160.000	21.060.000	(8.100.000)	
1	01	1.01.2.22.0.00.02.0000	02	2.03	16	5	1 02	Belanja Barang dan Jasa	508.120.000	269.390.300	(238.729.700)	
1	01	1.01.2.22.0.00.02.0000	02	2.03	16	5	1 05	Belanja Hibah	15.638.400.000	15.901.200.000	262.800.000	
1	01	1.01.2.22.0.00.02.0000	02	2.03	17			Pembinaan Kelembagaan dan Manajemen PAUD	12.210.000	62.210.000	50.000.000	
1	01	1.01.2.22.0.00.02.0000	02	2.03	17	5	1	BELANJA OPERASI	12.210.000	62.210.000	50.000.000	
1	01	1.01.2.22.0.00.02.0000	02	2.03	17	5	1 02	Belanja Barang dan Jasa	12.210.000	62.210.000	50.000.000	
1	01	1.01.2.22.0.00.02.0000	02	2.03	18			Pengelolaan Dana BOP PAUD	17.276.140.000	17.276.140.000	0	
1	01	1.01.2.22.0.00.02.0000	02	2.03	18	5	1	BELANJA OPERASI	17.276.140.000	17.276.140.000	0	
1	01	1.01.2.22.0.00.02.0000	02	2.03	18	5	1 01	Belanja Pegawai	0	7.940.000	7.940.000	
1	01	1.01.2.22.0.00.02.0000	02	2.03	18	5	1 02	Belanja Barang dan Jasa	17.276.140.000	20.000.000	(17.256.140.000)	
1	01	1.01.2.22.0.00.02.0000	02	2.03	18	5	1 05	Belanja Hibah	0	17.248.200.000	17.248.200.000	
1	01	1.01.2.22.0.00.02.0000	02	2.04	00			Pengelolaan Pendidikan Nonformal/Kesetaraan	4.884.622.460	4.865.443.590	(19.178.870)	
1	01	1.01.2.22.0.00.02.0000	02	2.04	10			Penyediaan Biaya Personil Peserta Didik Nonformal/Kesetaraan	949.482.420	920.303.550	(29.178.870)	
1	01	1.01.2.22.0.00.02.0000	02	2.04	10	5	1	BELANJA OPERASI	949.482.420	920.303.550	(29.178.870)	
1	01	1.01.2.22.0.00.02.0000	02	2.04	10	5	1 01	Belanja Pegawai	6.075.000	5.730.000	(345.000)	
1	01	1.01.2.22.0.00.02.0000	02	2.04	10	5	1 02	Belanja Barang dan Jasa	943.407.420	914.573.550	(28.833.870)	
1	01	1.01.2.22.0.00.02.0000	02	2.04	12			Penyelenggaraan Proses Belajar Nonformal/Kesetaraan	12.650.000	12.650.000	0	
1	01	1.01.2.22.0.00.02.0000	02	2.04	12	5	1	BELANJA OPERASI	12.650.000	12.650.000	0	
1	01	1.01.2.22.0.00.02.0000	02	2.04	12	5	1 02	Belanja Barang dan Jasa	12.650.000	12.650.000	0	
1	01	1.01.2.22.0.00.02.0000	02	2.04	16			Pembinaan Kelembagaan dan Manajemen Sekolah Nonformal/Kesetaraan	79.090.040	89.090.040	10.000.000	
1	01	1.01.2.22.0.00.02.0000	02	2.04	16	5	1	BELANJA OPERASI	79.090.040	89.090.040	10.000.000	
1	01	1.01.2.22.0.00.02.0000	02	2.04	16	5	1 01	Belanja Pegawai	0	4.040.000	4.040.000	

KOTA MALANG
RINCIAN PERUBAHAN APBD MENURUT URUSAN PEMERINTAHAN DAERAH, ORGANISASI, PENDAPATAN, BELANJA DAN PEMBIAYAAN
TAHUN ANGGARAN 2021

Urusan Pemerintahan : 1.01 URUSAN PEMERINTAHAN BIDANG PENDIDIKAN

Organisasi : 1.01.2.22.0.00.02 DINAS PENDIDIKAN DAN KEBUDAYAAN

Kode Rekening								Uraian	Sebelum Perubahan	Sesudah Perubahan	Bertambah/(Berkurang)	Dasar Hukum	
1	01	1.01.2.22.0.00.02.0000	02	2.04	16	5	1	02	Belanja Barang dan Jasa	79.090.040	85.050.040	5.960.000	
1	01	1.01.2.22.0.00.02.0000	02	2.04	17				Pengelolaan Dana BOP Sekolah Nonformal/Kesetaraan	3.843.400.000	3.843.400.000	0	
1	01	1.01.2.22.0.00.02.0000	02	2.04	17	5	1		BELANJA OPERASI	3.843.400.000	3.843.400.000	0	
1	01	1.01.2.22.0.00.02.0000	02	2.04	17	5	1	02	Belanja Barang dan Jasa	3.843.400.000	0	(3.843.400.000)	
1	01	1.01.2.22.0.00.02.0000	02	2.04	17	5	1	05	Belanja Hibah	0	3.843.400.000	3.843.400.000	
1	01	1.01.2.22.0.00.02.0000	03	0.00	00				PROGRAM PENGEMBANGAN KURIKULUM	80.585.680	0	(80.585.680)	
1	01	1.01.2.22.0.00.02.0000	03	2.01	00				Penetapan Kurikulum Muatan Lokal Pendidikan Dasar	80.585.680	0	(80.585.680)	
1	01	1.01.2.22.0.00.02.0000	03	2.01	04				Pelatihan Penyusunan Kurikulum Muatan Lokal Pendidikan Dasar	80.585.680	0	(80.585.680)	
1	01	1.01.2.22.0.00.02.0000	03	2.01	04	5	1		BELANJA OPERASI	80.585.680	0	(80.585.680)	
1	01	1.01.2.22.0.00.02.0000	03	2.01	04	5	1	01	Belanja Pegawai	6.700.000	0	(6.700.000)	
1	01	1.01.2.22.0.00.02.0000	03	2.01	04	5	1	02	Belanja Barang dan Jasa	73.885.680	0	(73.885.680)	
1	01	1.01.2.22.0.00.02.0000	04	0.00	00				PROGRAM PENDIDIK DAN TENAGA KEPENDIDIKAN	547.380.000	756.074.000	208.694.000	
1	01	1.01.2.22.0.00.02.0000	04	2.01	00				Pemerataan Kuantitas dan Kualitas Pendidik dan Tenaga Kependidikan bagi Satuan Pendidikan Dasar, PAUD, dan Pendidikan Nonformal/Kesetaraan	547.380.000	756.074.000	208.694.000	
1	01	1.01.2.22.0.00.02.0000	04	2.01	01				Perhitungan dan Pemetaan Pendidik dan Tenaga Kependidikan Satuan Pendidikan Dasar, PAUD, dan Pendidikan Nonformal/Kesetaraan	217.380.000	146.074.000	(71.306.000)	
1	01	1.01.2.22.0.00.02.0000	04	2.01	01	5	1		BELANJA OPERASI	217.380.000	146.074.000	(71.306.000)	
1	01	1.01.2.22.0.00.02.0000	04	2.01	01	5	1	01	Belanja Pegawai	13.260.000	8.640.000	(4.620.000)	
1	01	1.01.2.22.0.00.02.0000	04	2.01	01	5	1	02	Belanja Barang dan Jasa	204.120.000	137.434.000	(66.686.000)	
1	01	1.01.2.22.0.00.02.0000	04	2.01	02				Penataan Pendistribusian Pendidik dan Tenaga Kependidikan bagi Satuan Pendidikan Dasar, PAUD, dan Pendidikan Nonformal/Kesetaraan	330.000.000	610.000.000	280.000.000	

KOTA MALANG
RINCIAN PERUBAHAN APBD MENURUT URUSAN PEMERINTAHAN DAERAH, ORGANISASI, PENDAPATAN, BELANJA DAN PEMBIAYAAN
TAHUN ANGGARAN 2021

Urusan Pemerintahan : 1.01 URUSAN PEMERINTAHAN BIDANG PENDIDIKAN
 Organisasi : 1.01.2.22.0.00.02 DINAS PENDIDIKAN DAN KEBUDAYAAN

Kode Rekening								Uraian	Sebelum Perubahan	Sesudah Perubahan	Bertambah/(Berkurang)	Dasar Hukum	
1	01	1.01.2.22.0.00.02.0000	04	2.01	02	5	1	BELANJA OPERASI	330.000.000	610.000.000	280.000.000		
1	01	1.01.2.22.0.00.02.0000	04	2.01	02	5	1	01	Belanja Pegawai	15.110.000	10.080.000	(5.030.000)	
1	01	1.01.2.22.0.00.02.0000	04	2.01	02	5	1	02	Belanja Barang dan Jasa	314.890.000	599.920.000	285.030.000	
1	01	1.01.2.22.0.00.02.0000	01	0.00	00			PROGRAM PENUNJANG URUSAN PEMERINTAHAN DAERAH KABUPATEN/KOTA	332.331.849.977	325.695.884.950	(6.635.965.027)		
1	01	1.01.2.22.0.00.02.0000	01	2.01	00			Perencanaan, Penganggaran, dan Evaluasi Kinerja Perangkat Daerah	928.191.000	622.748.800	(305.442.200)		
1	01	1.01.2.22.0.00.02.0000	01	2.01	01			Penyusunan Dokumen Perencanaan Perangkat Daerah	162.838.000	112.148.800	(50.689.200)		
1	01	1.01.2.22.0.00.02.0000	01	2.01	01	5	1	BELANJA OPERASI	162.838.000	112.148.800	(50.689.200)		
1	01	1.01.2.22.0.00.02.0000	01	2.01	01	5	1	01	Belanja Pegawai	1.210.000	0	(1.210.000)	
1	01	1.01.2.22.0.00.02.0000	01	2.01	01	5	1	02	Belanja Barang dan Jasa	161.628.000	112.148.800	(49.479.200)	
1	01	1.01.2.22.0.00.02.0000	01	2.01	02			Koordinasi dan Penyusunan Dokumen RKA-SKPD	113.655.000	8.820.000	(104.835.000)		
1	01	1.01.2.22.0.00.02.0000	01	2.01	02	5	1	BELANJA OPERASI	113.655.000	8.820.000	(104.835.000)		
1	01	1.01.2.22.0.00.02.0000	01	2.01	02	5	1	02	Belanja Barang dan Jasa	113.655.000	8.820.000	(104.835.000)	
1	01	1.01.2.22.0.00.02.0000	01	2.01	03			Koordinasi dan Penyusunan Dokumen Perubahan RKA-SKPD	16.020.000	16.020.000	0		
1	01	1.01.2.22.0.00.02.0000	01	2.01	03	5	1	BELANJA OPERASI	16.020.000	16.020.000	0		
1	01	1.01.2.22.0.00.02.0000	01	2.01	03	5	1	02	Belanja Barang dan Jasa	16.020.000	16.020.000	0	
1	01	1.01.2.22.0.00.02.0000	01	2.01	04			Koordinasi dan Penyusunan DPA-SKPD	14.220.000	8.340.000	(5.880.000)		
1	01	1.01.2.22.0.00.02.0000	01	2.01	04	5	1	BELANJA OPERASI	14.220.000	8.340.000	(5.880.000)		
1	01	1.01.2.22.0.00.02.0000	01	2.01	04	5	1	02	Belanja Barang dan Jasa	14.220.000	8.340.000	(5.880.000)	
1	01	1.01.2.22.0.00.02.0000	01	2.01	05			Koordinasi dan Penyusunan Perubahan DPA-SKPD	16.920.000	8.820.000	(8.100.000)		
1	01	1.01.2.22.0.00.02.0000	01	2.01	05	5	1	BELANJA OPERASI	16.920.000	8.820.000	(8.100.000)		
1	01	1.01.2.22.0.00.02.0000	01	2.01	05	5	1	02	Belanja Barang dan Jasa	16.920.000	8.820.000	(8.100.000)	

KOTA MALANG
RINCIAN PERUBAHAN APBD MENURUT URUSAN PEMERINTAHAN DAERAH, ORGANISASI, PENDAPATAN, BELANJA DAN PEMBIAYAAN
TAHUN ANGGARAN 2021

Urusan Pemerintahan : 1.01 URUSAN PEMERINTAHAN BIDANG PENDIDIKAN

Organisasi : 1.01.2.22.0.00.02 DINAS PENDIDIKAN DAN KEBUDAYAAN

Kode Rekening						Uraian	Sebelum Perubahan	Sesudah Perubahan	Bertambah/(Berkurang)	Dasar Hukum			
1	01	1.01.2.22.0.00.02.0000	01	2.01	06	Koordinasi dan Penyusunan Laporan Capaian Kinerja dan Ikhtisar Realisasi Kinerja SKPD	130.632.000	41.280.000	(89.352.000)				
1	01	1.01.2.22.0.00.02.0000	01	2.01	06	BELANJA OPERASI	130.632.000	41.280.000	(89.352.000)				
1	01	1.01.2.22.0.00.02.0000	01	2.01	06	5	1	01	Belanja Pegawai	7.760.000	0	(7.760.000)	
1	01	1.01.2.22.0.00.02.0000	01	2.01	06	5	1	02	Belanja Barang dan Jasa	122.872.000	41.280.000	(81.592.000)	
1	01	1.01.2.22.0.00.02.0000	01	2.01	07	Evaluasi Kinerja Perangkat Daerah	473.906.000	427.320.000	(46.586.000)				
1	01	1.01.2.22.0.00.02.0000	01	2.01	07	BELANJA OPERASI	473.906.000	427.320.000	(46.586.000)				
1	01	1.01.2.22.0.00.02.0000	01	2.01	07	5	1	01	Belanja Pegawai	16.810.000	9.220.000	(7.590.000)	
1	01	1.01.2.22.0.00.02.0000	01	2.01	07	5	1	02	Belanja Barang dan Jasa	457.096.000	418.100.000	(38.996.000)	
1	01	1.01.2.22.0.00.02.0000	01	2.02	00	Administrasi Keuangan Perangkat Daerah	319.161.818.677	316.164.594.218	(2.997.224.459)				
1	01	1.01.2.22.0.00.02.0000	01	2.02	01	Penyediaan Gaji dan Tunjangan ASN	318.823.788.677	315.875.264.218	(2.948.524.459)				
1	01	1.01.2.22.0.00.02.0000	01	2.02	01	BELANJA OPERASI	318.823.788.677	315.875.264.218	(2.948.524.459)				
1	01	1.01.2.22.0.00.02.0000	01	2.02	01	5	1	01	Belanja Pegawai	318.751.817.477	315.764.133.982	(2.987.683.495)	
1	01	1.01.2.22.0.00.02.0000	01	2.02	01	5	1	02	Belanja Barang dan Jasa	71.971.200	111.130.236	39.159.036	
1	01	1.01.2.22.0.00.02.0000	01	2.02	03	Pelaksanaan Penatausahaan dan Pengujian/Verifikasi Keuangan SKPD	180.060.000	174.560.000	(5.500.000)				
1	01	1.01.2.22.0.00.02.0000	01	2.02	03	BELANJA OPERASI	180.060.000	174.560.000	(5.500.000)				
1	01	1.01.2.22.0.00.02.0000	01	2.02	03	5	1	01	Belanja Pegawai	38.940.000	33.440.000	(5.500.000)	
1	01	1.01.2.22.0.00.02.0000	01	2.02	03	5	1	02	Belanja Barang dan Jasa	141.120.000	141.120.000	0	
1	01	1.01.2.22.0.00.02.0000	01	2.02	05	Koordinasi dan Penyusunan Laporan Keuangan Akhir Tahun SKPD	23.320.000	23.320.000	0				
1	01	1.01.2.22.0.00.02.0000	01	2.02	05	BELANJA OPERASI	23.320.000	23.320.000	0				
1	01	1.01.2.22.0.00.02.0000	01	2.02	05	5	1	01	Belanja Pegawai	23.320.000	23.320.000	0	
1	01	1.01.2.22.0.00.02.0000	01	2.02	06	Pengelolaan dan Penyiapan Bahan Tanggapan Pemeriksaan	43.200.000	0	(43.200.000)				
1	01	1.01.2.22.0.00.02.0000	01	2.02	06	BELANJA OPERASI	43.200.000	0	(43.200.000)				

KOTA MALANG
RINCIAN PERUBAHAN APBD MENURUT URUSAN PEMERINTAHAN DAERAH, ORGANISASI, PENDAPATAN, BELANJA DAN PEMBIAYAAN
TAHUN ANGGARAN 2021

Urusan Pemerintahan : 1.01 URUSAN PEMERINTAHAN BIDANG PENDIDIKAN

Organisasi : 1.01.2.22.0.00.02 DINAS PENDIDIKAN DAN KEBUDAYAAN

Kode Rekening								Uraian	Sebelum Perubahan	Sesudah Perubahan	Bertambah/(Berkurang)	Dasar Hukum	
1	01	1.01.2.22.0.00.02.0000	01	2.02	06	5	1	02	Belanja Barang dan Jasa	43.200.000	0	(43.200.000)	
1	01	1.01.2.22.0.00.02.0000	01	2.02	07				Koordinasi dan Penyusunan Laporan Keuangan Bulanan/Triwulanan/Semesteran SKPD	91.450.000	91.450.000	0	
1	01	1.01.2.22.0.00.02.0000	01	2.02	07	5	1		BELANJA OPERASI	91.450.000	91.450.000	0	
1	01	1.01.2.22.0.00.02.0000	01	2.02	07	5	1	01	Belanja Pegawai	46.750.000	46.750.000	0	
1	01	1.01.2.22.0.00.02.0000	01	2.02	07	5	1	02	Belanja Barang dan Jasa	44.700.000	44.700.000	0	
1	01	1.01.2.22.0.00.02.0000	01	2.03	00				Administrasi Barang Milik Daerah pada Perangkat Daerah	166.315.000	166.315.000	0	
1	01	1.01.2.22.0.00.02.0000	01	2.03	02				Pengamanan Barang Milik Daerah SKPD	130.920.000	130.920.000	0	
1	01	1.01.2.22.0.00.02.0000	01	2.03	02	5	1		BELANJA OPERASI	130.920.000	130.920.000	0	
1	01	1.01.2.22.0.00.02.0000	01	2.03	02	5	1	01	Belanja Pegawai	10.920.000	7.320.000	(3.600.000)	
1	01	1.01.2.22.0.00.02.0000	01	2.03	02	5	1	02	Belanja Barang dan Jasa	120.000.000	123.600.000	3.600.000	
1	01	1.01.2.22.0.00.02.0000	01	2.03	06				Penatausahaan Barang Milik Daerah pada SKPD	35.395.000	35.395.000	0	
1	01	1.01.2.22.0.00.02.0000	01	2.03	06	5	1		BELANJA OPERASI	35.395.000	35.395.000	0	
1	01	1.01.2.22.0.00.02.0000	01	2.03	06	5	1	01	Belanja Pegawai	22.000.000	22.000.000	0	
1	01	1.01.2.22.0.00.02.0000	01	2.03	06	5	1	02	Belanja Barang dan Jasa	13.395.000	13.395.000	0	
1	01	1.01.2.22.0.00.02.0000	01	2.05	00				Administrasi Kepegawaian Perangkat Daerah	159.861.000	39.600.000	(120.261.000)	
1	01	1.01.2.22.0.00.02.0000	01	2.05	03				Pendataan dan Pengolahan Administrasi Kepegawaian	76.001.000	39.600.000	(36.401.000)	
1	01	1.01.2.22.0.00.02.0000	01	2.05	03	5	1		BELANJA OPERASI	76.001.000	39.600.000	(36.401.000)	
1	01	1.01.2.22.0.00.02.0000	01	2.05	03	5	1	01	Belanja Pegawai	1.100.000	0	(1.100.000)	
1	01	1.01.2.22.0.00.02.0000	01	2.05	03	5	1	02	Belanja Barang dan Jasa	74.901.000	39.600.000	(35.301.000)	
1	01	1.01.2.22.0.00.02.0000	01	2.05	09				Pendidikan dan Pelatihan Pegawai Berdasarkan Tugas dan Fungsi	83.860.000	0	(83.860.000)	
1	01	1.01.2.22.0.00.02.0000	01	2.05	09	5	1		BELANJA OPERASI	83.860.000	0	(83.860.000)	
1	01	1.01.2.22.0.00.02.0000	01	2.05	09	5	1	01	Belanja Pegawai	400.000	0	(400.000)	

KOTA MALANG
RINCIAN PERUBAHAN APBD MENURUT URUSAN PEMERINTAHAN DAERAH, ORGANISASI, PENDAPATAN, BELANJA DAN PEMBIAYAAN
TAHUN ANGGARAN 2021

Urusan Pemerintahan : 1.01 URUSAN PEMERINTAHAN BIDANG PENDIDIKAN

Organisasi : 1.01.2.22.0.00.02 DINAS PENDIDIKAN DAN KEBUDAYAAN

Kode Rekening								Uraian	Sebelum Perubahan	Sesudah Perubahan	Bertambah/(Berkurang)	Dasar Hukum	
1	01	1.01.2.22.0.00.02.0000	01	2.05	09	5	1	02	Belanja Barang dan Jasa	83.460.000	0	(83.460.000)	
1	01	1.01.2.22.0.00.02.0000	01	2.06	00				Administrasi Umum Perangkat Daerah	6.302.891.200	3.021.255.800	(3.281.635.400)	
1	01	1.01.2.22.0.00.02.0000	01	2.06	01				Penyediaan Komponen Instalasi Listrik/Penerangan Bangunan Kantor	32.372.000	50.000.000	17.628.000	
1	01	1.01.2.22.0.00.02.0000	01	2.06	01	5	1		BELANJA OPERASI	32.372.000	50.000.000	17.628.000	
1	01	1.01.2.22.0.00.02.0000	01	2.06	01	5	1	01	Belanja Pegawai	0	3.470.000	3.470.000	
1	01	1.01.2.22.0.00.02.0000	01	2.06	01	5	1	02	Belanja Barang dan Jasa	32.372.000	46.530.000	14.158.000	
1	01	1.01.2.22.0.00.02.0000	01	2.06	02				Penyediaan Peralatan dan Perlengkapan Kantor	400.000.000	400.000.000	0	
1	01	1.01.2.22.0.00.02.0000	01	2.06	02	5	1		BELANJA OPERASI	400.000.000	400.000.000	0	
1	01	1.01.2.22.0.00.02.0000	01	2.06	02	5	1	01	Belanja Pegawai	11.460.000	11.460.000	0	
1	01	1.01.2.22.0.00.02.0000	01	2.06	02	5	1	02	Belanja Barang dan Jasa	388.540.000	388.540.000	0	
1	01	1.01.2.22.0.00.02.0000	01	2.06	03				Penyediaan Peralatan Rumah Tangga	31.613.700	35.013.800	3.400.100	
1	01	1.01.2.22.0.00.02.0000	01	2.06	03	5	1		BELANJA OPERASI	7.335.300	12.132.100	4.796.800	
1	01	1.01.2.22.0.00.02.0000	01	2.06	03	5	1	01	Belanja Pegawai	1.550.000	1.390.000	(160.000)	
1	01	1.01.2.22.0.00.02.0000	01	2.06	03	5	1	02	Belanja Barang dan Jasa	5.785.300	10.742.100	4.956.800	
1	01	1.01.2.22.0.00.02.0000	01	2.06	03	5	2		BELANJA MODAL	24.278.400	22.881.700	(1.396.700)	
1	01	1.01.2.22.0.00.02.0000	01	2.06	03	5	2	02	Belanja Modal Peralatan dan Mesin	24.278.400	22.881.700	(1.396.700)	
1	01	1.01.2.22.0.00.02.0000	01	2.06	04				Penyediaan Bahan Logistik Kantor	109.280.000	0	(109.280.000)	
1	01	1.01.2.22.0.00.02.0000	01	2.06	04	5	1		BELANJA OPERASI	109.280.000	0	(109.280.000)	
1	01	1.01.2.22.0.00.02.0000	01	2.06	04	5	1	01	Belanja Pegawai	9.280.000	0	(9.280.000)	
1	01	1.01.2.22.0.00.02.0000	01	2.06	04	5	1	02	Belanja Barang dan Jasa	100.000.000	0	(100.000.000)	
1	01	1.01.2.22.0.00.02.0000	01	2.06	05				Penyediaan Barang Cetak dan Penggandaan	233.807.000	241.860.800	8.053.800	
1	01	1.01.2.22.0.00.02.0000	01	2.06	05	5	1		BELANJA OPERASI	233.807.000	241.860.800	8.053.800	
1	01	1.01.2.22.0.00.02.0000	01	2.06	05	5	1	01	Belanja Pegawai	10.920.000	16.160.000	5.240.000	
1	01	1.01.2.22.0.00.02.0000	01	2.06	05	5	1	02	Belanja Barang dan Jasa	222.887.000	225.700.800	2.813.800	

KOTA MALANG
RINCIAN PERUBAHAN APBD MENURUT URUSAN PEMERINTAHAN DAERAH, ORGANISASI, PENDAPATAN, BELANJA DAN PEMBIAYAAN
TAHUN ANGGARAN 2021

Urusan Pemerintahan : 1.01 URUSAN PEMERINTAHAN BIDANG PENDIDIKAN
 Organisasi : 1.01.2.22.0.00.02 DINAS PENDIDIKAN DAN KEBUDAYAAN

Kode Rekening							Uraian	Sebelum Perubahan	Sesudah Perubahan	Bertambah/(Berkurang)	Dasar Hukum
1	01	1.01.2.22.0.00.02.0000	01	2.06	06		Penyediaan Bahan Bacaan dan Peraturan Perundang-undangan	25.500.000	25.500.000	0	
1	01	1.01.2.22.0.00.02.0000	01	2.06	06	5 1	BELANJA OPERASI	25.500.000	25.500.000	0	
1	01	1.01.2.22.0.00.02.0000	01	2.06	06	5 1 02	Belanja Barang dan Jasa	25.500.000	25.500.000	0	
1	01	1.01.2.22.0.00.02.0000	01	2.06	08		Fasilitasi Kunjungan Tamu	150.395.600	113.532.000	(36.863.600)	
1	01	1.01.2.22.0.00.02.0000	01	2.06	08	5 1	BELANJA OPERASI	150.395.600	113.532.000	(36.863.600)	
1	01	1.01.2.22.0.00.02.0000	01	2.06	08	5 1 01	Belanja Pegawai	10.920.000	8.080.000	(2.840.000)	
1	01	1.01.2.22.0.00.02.0000	01	2.06	08	5 1 02	Belanja Barang dan Jasa	139.475.600	105.452.000	(34.023.600)	
1	01	1.01.2.22.0.00.02.0000	01	2.06	09		Penyelenggaraan Rapat Koordinasi dan Konsultasi SKPD	5.319.922.900	2.155.349.200	(3.164.573.700)	
1	01	1.01.2.22.0.00.02.0000	01	2.06	09	5 1	BELANJA OPERASI	5.319.922.900	2.155.349.200	(3.164.573.700)	
1	01	1.01.2.22.0.00.02.0000	01	2.06	09	5 1 01	Belanja Pegawai	21.334.600	38.200.000	16.865.400	
1	01	1.01.2.22.0.00.02.0000	01	2.06	09	5 1 02	Belanja Barang dan Jasa	5.298.588.300	2.117.149.200	(3.181.439.100)	
1	01	1.01.2.22.0.00.02.0000	01	2.07	00		Pengadaan Barang Milik Daerah Penunjang Urusan Pemerintah Daerah	90.797.800	765.654.100	674.856.300	
1	01	1.01.2.22.0.00.02.0000	01	2.07	06		Pengadaan Peralatan dan Mesin Lainnya	0	500.000.000	500.000.000	
1	01	1.01.2.22.0.00.02.0000	01	2.07	06	5 2	BELANJA MODAL	0	500.000.000	500.000.000	
1	01	1.01.2.22.0.00.02.0000	01	2.07	06	5 2 02	Belanja Modal Peralatan dan Mesin	0	500.000.000	500.000.000	
1	01	1.01.2.22.0.00.02.0000	01	2.07	09		Pengadaan Gedung Kantor atau Bangunan Lainnya	5.000.000	100.000.000	95.000.000	
1	01	1.01.2.22.0.00.02.0000	01	2.07	09	5 1	BELANJA OPERASI	5.000.000	0	(5.000.000)	
1	01	1.01.2.22.0.00.02.0000	01	2.07	09	5 1 01	Belanja Pegawai	5.000.000	0	(5.000.000)	
1	01	1.01.2.22.0.00.02.0000	01	2.07	09	5 2	BELANJA MODAL	0	100.000.000	100.000.000	
1	01	1.01.2.22.0.00.02.0000	01	2.07	09	5 2 03	Belanja Modal Gedung dan Bangunan	0	100.000.000	100.000.000	
1	01	1.01.2.22.0.00.02.0000	01	2.07	10		Pengadaan Sarana dan Prasarana Gedung Kantor atau Bangunan Lainnya	85.797.800	165.654.100	79.856.300	
1	01	1.01.2.22.0.00.02.0000	01	2.07	10	5 1	BELANJA OPERASI	9.396.600	47.008.950	37.612.350	

KOTA MALANG
RINCIAN PERUBAHAN APBD MENURUT URUSAN PEMERINTAHAN DAERAH, ORGANISASI, PENDAPATAN, BELANJA DAN PEMBIAYAAN
TAHUN ANGGARAN 2021

Urusan Pemerintahan : 1.01 URUSAN PEMERINTAHAN BIDANG PENDIDIKAN
 Organisasi : 1.01.2.22.0.00.02 DINAS PENDIDIKAN DAN KEBUDAYAAN

Kode Rekening								Uraian	Sebelum Perubahan	Sesudah Perubahan	Bertambah/(Berkurang)	Dasar Hukum	
1	01	1.01.2.22.0.00.02.0000	01	2.07	10	5	1	01	Belanja Pegawai	0	4.360.000	4.360.000	
1	01	1.01.2.22.0.00.02.0000	01	2.07	10	5	1	02	Belanja Barang dan Jasa	9.396.600	42.648.950	33.252.350	
1	01	1.01.2.22.0.00.02.0000	01	2.07	10	5	2		BELANJA MODAL	76.401.200	118.645.150	42.243.950	
1	01	1.01.2.22.0.00.02.0000	01	2.07	10	5	2	02	Belanja Modal Peralatan dan Mesin	76.401.200	108.645.150	32.243.950	
1	01	1.01.2.22.0.00.02.0000	01	2.07	10	5	2	03	Belanja Modal Gedung dan Bangunan	0	10.000.000	10.000.000	
1	01	1.01.2.22.0.00.02.0000	01	2.08	00				Penyediaan Jasa Penunjang Urusan Pemerintahan Daerah	2.641.700.307	2.620.861.322	(20.838.985)	
1	01	1.01.2.22.0.00.02.0000	01	2.08	01				Penyediaan Jasa Surat Menyurat	427.360.000	494.147.415	66.787.415	
1	01	1.01.2.22.0.00.02.0000	01	2.08	01	5	1		BELANJA OPERASI	427.360.000	489.647.415	62.287.415	
1	01	1.01.2.22.0.00.02.0000	01	2.08	01	5	1	01	Belanja Pegawai	12.560.000	17.760.000	5.200.000	
1	01	1.01.2.22.0.00.02.0000	01	2.08	01	5	1	02	Belanja Barang dan Jasa	414.800.000	471.887.415	57.087.415	
1	01	1.01.2.22.0.00.02.0000	01	2.08	01	5	2		BELANJA MODAL	0	4.500.000	4.500.000	
1	01	1.01.2.22.0.00.02.0000	01	2.08	01	5	2	02	Belanja Modal Peralatan dan Mesin	0	4.500.000	4.500.000	
1	01	1.01.2.22.0.00.02.0000	01	2.08	02				Penyediaan Jasa Komunikasi, Sumber Daya Air dan Listrik	669.097.307	643.910.907	(25.186.400)	
1	01	1.01.2.22.0.00.02.0000	01	2.08	02	5	1		BELANJA OPERASI	669.097.307	643.910.907	(25.186.400)	
1	01	1.01.2.22.0.00.02.0000	01	2.08	02	5	1	02	Belanja Barang dan Jasa	669.097.307	643.910.907	(25.186.400)	
1	01	1.01.2.22.0.00.02.0000	01	2.08	04				Penyediaan Jasa Pelayanan Umum Kantor	1.545.243.000	1.482.803.000	(62.440.000)	
1	01	1.01.2.22.0.00.02.0000	01	2.08	04	5	1		BELANJA OPERASI	1.545.243.000	1.482.803.000	(62.440.000)	
1	01	1.01.2.22.0.00.02.0000	01	2.08	04	5	1	01	Belanja Pegawai	35.560.000	18.000.000	(17.560.000)	
1	01	1.01.2.22.0.00.02.0000	01	2.08	04	5	1	02	Belanja Barang dan Jasa	1.509.683.000	1.464.803.000	(44.880.000)	
1	01	1.01.2.22.0.00.02.0000	01	2.09	00				Pemeliharaan Barang Milik Daerah Penunjang Urusan Pemerintahan Daerah	1.780.493.493	1.349.794.210	(430.699.283)	
1	01	1.01.2.22.0.00.02.0000	01	2.09	01				Penyediaan Jasa Pemeliharaan, Biaya Pemeliharaan dan Pajak Kendaraan Perorangan Dinas atau Kendaraan Dinas Jabatan	58.070.220	58.070.220	0	

KOTA MALANG
RINCIAN PERUBAHAN APBD MENURUT URUSAN PEMERINTAHAN DAERAH, ORGANISASI, PENDAPATAN, BELANJA DAN PEMBIAYAAN
TAHUN ANGGARAN 2021

Urusan Pemerintahan : 1.01 URUSAN PEMERINTAHAN BIDANG PENDIDIKAN

Organisasi : 1.01.2.22.0.00.02 DINAS PENDIDIKAN DAN KEBUDAYAAN

Kode Rekening								Uraian	Sebelum Perubahan	Sesudah Perubahan	Bertambah/(Berkurang)	Dasar Hukum	
1	01	1.01.2.22.0.00.02.0000	01	2.09	01	5	1	BELANJA OPERASI	58.070.220	58.070.220	0		
1	01	1.01.2.22.0.00.02.0000	01	2.09	01	5	1	02	Belanja Barang dan Jasa	58.070.220	58.070.220	0	
1	01	1.01.2.22.0.00.02.0000	01	2.09	02			Penyediaan Jasa Pemeliharaan, Biaya Pemeliharaan, Pajak, dan Perizinan Kendaraan Dinas Operasional atau Lapangan	1.415.524.373	1.001.745.090	(413.779.283)		
1	01	1.01.2.22.0.00.02.0000	01	2.09	02	5	1	BELANJA OPERASI	1.415.524.373	1.001.745.090	(413.779.283)		
1	01	1.01.2.22.0.00.02.0000	01	2.09	02	5	1	01	Belanja Pegawai	13.030.673	10.360.000	(2.670.673)	
1	01	1.01.2.22.0.00.02.0000	01	2.09	02	5	1	02	Belanja Barang dan Jasa	1.402.493.700	991.385.090	(411.108.610)	
1	01	1.01.2.22.0.00.02.0000	01	2.09	09			Pemeliharaan/Rehabilitasi Gedung Kantor dan Bangunan Lainnya	180.542.500	180.542.500	0		
1	01	1.01.2.22.0.00.02.0000	01	2.09	09	5	1	BELANJA OPERASI	180.542.500	180.542.500	0		
1	01	1.01.2.22.0.00.02.0000	01	2.09	09	5	1	01	Belanja Pegawai	10.920.000	10.920.000	0	
1	01	1.01.2.22.0.00.02.0000	01	2.09	09	5	1	02	Belanja Barang dan Jasa	169.622.500	169.622.500	0	
1	01	1.01.2.22.0.00.02.0000	01	2.09	10			Pemeliharaan/Rehabilitasi Sarana dan Prasarana Gedung Kantor atau Bangunan Lainnya	126.356.400	109.436.400	(16.920.000)		
1	01	1.01.2.22.0.00.02.0000	01	2.09	10	5	1	BELANJA OPERASI	126.356.400	109.436.400	(16.920.000)		
1	01	1.01.2.22.0.00.02.0000	01	2.09	10	5	1	01	Belanja Pegawai	24.447.500	8.080.000	(16.367.500)	
1	01	1.01.2.22.0.00.02.0000	01	2.09	10	5	1	02	Belanja Barang dan Jasa	101.908.900	101.356.400	(552.500)	
1	01	1.01.2.22.0.00.02.0000	01	2.14	00			Pelaksanaan Protokol dan Komunikasi Pimpinan	1.099.781.500	945.061.500	(154.720.000)		
1	01	1.01.2.22.0.00.02.0000	01	2.14	01			Fasilitasi Keprotokolan	1.099.781.500	945.061.500	(154.720.000)		
1	01	1.01.2.22.0.00.02.0000	01	2.14	01	5	1	BELANJA OPERASI	1.099.781.500	945.061.500	(154.720.000)		
1	01	1.01.2.22.0.00.02.0000	01	2.14	01	5	1	01	Belanja Pegawai	15.440.000	20.720.000	5.280.000	
1	01	1.01.2.22.0.00.02.0000	01	2.14	01	5	1	02	Belanja Barang dan Jasa	1.084.341.500	924.341.500	(160.000.000)	
2	16	1.01.2.22.0.00.02.0000	00	0.00	00			URUSAN PEMERINTAHAN BIDANG KOMUNIKASI DAN INFORMATIKA	10.000.000	0	(10.000.000)		
2	16	1.01.2.22.0.00.02.0000	01	0.00	00			PROGRAM PENUNJANG URUSAN PEMERINTAHAN DAERAH KABUPATEN/KOTA	10.000.000	0	(10.000.000)		

KOTA MALANG
RINCIAN PERUBAHAN APBD MENURUT URUSAN PEMERINTAHAN DAERAH, ORGANISASI, PENDAPATAN, BELANJA DAN PEMBIAYAAN
TAHUN ANGGARAN 2021

Urusan Pemerintahan : 1.01 URUSAN PEMERINTAHAN BIDANG PENDIDIKAN

Organisasi : 1.01.2.22.0.00.02 DINAS PENDIDIKAN DAN KEBUDAYAAN

Kode Rekening						Uraian	Sebelum Perubahan	Sesudah Perubahan	Bertambah/(Berkurang)	Dasar Hukum		
2	16	1.01.2.22.0.00.02.0000	01	2.06	00	Administrasi Umum Perangkat Daerah	10.000.000	0	(10.000.000)			
2	16	1.01.2.22.0.00.02.0000	01	2.06	11	Dukungan Pelaksanaan Sistem Pemerintahan Berbasis Elektronik pada SKPD	10.000.000	0	(10.000.000)			
2	16	1.01.2.22.0.00.02.0000	01	2.06	11	5	1	BELANJA OPERASI	10.000.000	0	(10.000.000)	
2	16	1.01.2.22.0.00.02.0000	01	2.06	11	5	1	01	Belanja Pegawai	2.855.800	0	(2.855.800)
2	16	1.01.2.22.0.00.02.0000	01	2.06	11	5	1	02	Belanja Barang dan Jasa	7.144.200	0	(7.144.200)
2	22	1.01.2.22.0.00.02.0000	00	0.00	00	URUSAN PEMERINTAHAN BIDANG KEBUDAYAAN	3.192.350.000	3.163.067.950	(29.282.050)			
2	22	1.01.2.22.0.00.02.0000	02	0.00	00	PROGRAM PENGEMBANGAN KEBUDAYAAN	388.956.350	425.786.350	36.830.000			
2	22	1.01.2.22.0.00.02.0000	02	2.02	00	Pelestarian Kesenian Tradisional yang Masyarakat Pelakunya dalam Daerah Kabupaten/Kota	178.750.000	125.920.000	(52.830.000)			
2	22	1.01.2.22.0.00.02.0000	02	2.02	03	Pemberian Penghargaan kepada Pihak yang Berprestasi atau Berkontribusi Luar Biasa sesuai dengan Prestasi dan Kontribusinya dalam Pemajuan Kebudayaan	178.750.000	125.920.000	(52.830.000)			
2	22	1.01.2.22.0.00.02.0000	02	2.02	03	5	1	BELANJA OPERASI	178.750.000	125.920.000	(52.830.000)	
2	22	1.01.2.22.0.00.02.0000	02	2.02	03	5	1	01	Belanja Pegawai	15.390.000	15.920.000	530.000
2	22	1.01.2.22.0.00.02.0000	02	2.02	03	5	1	02	Belanja Barang dan Jasa	163.360.000	110.000.000	(53.360.000)
2	22	1.01.2.22.0.00.02.0000	02	2.03	00	Pembinaan Lembaga Adat yang Penganutnya dalam Daerah Kabupaten/Kota	210.206.350	299.866.350	89.660.000			
2	22	1.01.2.22.0.00.02.0000	02	2.03	01	Pelindungan, Pengembangan, Pemanfaatan Objek Pemajuan Lembaga Adat	210.206.350	299.866.350	89.660.000			
2	22	1.01.2.22.0.00.02.0000	02	2.03	01	5	1	BELANJA OPERASI	210.206.350	199.866.350	(10.340.000)	
2	22	1.01.2.22.0.00.02.0000	02	2.03	01	5	1	01	Belanja Pegawai	10.040.000	0	(10.040.000)
2	22	1.01.2.22.0.00.02.0000	02	2.03	01	5	1	02	Belanja Barang dan Jasa	200.166.350	199.866.350	(300.000)
2	22	1.01.2.22.0.00.02.0000	02	2.03	01	5	2	BELANJA MODAL	0	100.000.000	100.000.000	
2	22	1.01.2.22.0.00.02.0000	02	2.03	01	5	2	05	Belanja Modal Aset Tetap Lainnya	0	100.000.000	100.000.000

KOTA MALANG
RINCIAN PERUBAHAN APBD MENURUT URUSAN PEMERINTAHAN DAERAH, ORGANISASI, PENDAPATAN, BELANJA DAN PEMBIAYAAN
TAHUN ANGGARAN 2021

Urusan Pemerintahan : 1.01 URUSAN PEMERINTAHAN BIDANG PENDIDIKAN

Organisasi : 1.01.2.22.0.00.02 DINAS PENDIDIKAN DAN KEBUDAYAAN

Kode Rekening							Uraian	Sebelum Perubahan	Sesudah Perubahan	Bertambah/(Berkurang)	Dasar Hukum
2	22	1.01.2.22.0.00.02.0000	03	0.00	00		PROGRAM PENGEMBANGAN KESENIAN TRADISIONAL	577.994.650	479.450.000	(98.544.650)	
2	22	1.01.2.22.0.00.02.0000	03	2.01	00		Pembinaan Kesenian yang Masyarakat Pelakunya dalam Daerah Kabupaten/Kota	577.994.650	479.450.000	(98.544.650)	
2	22	1.01.2.22.0.00.02.0000	03	2.01	03		Peningkatan Kapasitas Tata Kelola Lembaga Kesenian Tradisional	577.994.650	479.450.000	(98.544.650)	
2	22	1.01.2.22.0.00.02.0000	03	2.01	03	5	BELANJA OPERASI	577.994.650	479.450.000	(98.544.650)	
2	22	1.01.2.22.0.00.02.0000	03	2.01	03	5	Belanja Pegawai	28.150.000	24.450.000	(3.700.000)	
2	22	1.01.2.22.0.00.02.0000	03	2.01	03	5	Belanja Barang dan Jasa	549.844.650	455.000.000	(94.844.650)	
2	22	1.01.2.22.0.00.02.0000	04	0.00	00		PROGRAM PEMBINAAN SEJARAH	254.829.000	231.001.600	(23.827.400)	
2	22	1.01.2.22.0.00.02.0000	04	2.01	00		Pembinaan Sejarah Lokal dalam 1 (satu) Daerah Kabupaten/Kota	254.829.000	231.001.600	(23.827.400)	
2	22	1.01.2.22.0.00.02.0000	04	2.01	01		Pemberdayaan Sumber Daya Manusia dan Lembaga Sejarah Lokal Kabupaten/Kota	254.829.000	231.001.600	(23.827.400)	
2	22	1.01.2.22.0.00.02.0000	04	2.01	01	5	BELANJA OPERASI	254.829.000	231.001.600	(23.827.400)	
2	22	1.01.2.22.0.00.02.0000	04	2.01	01	5	Belanja Pegawai	17.470.000	16.640.000	(830.000)	
2	22	1.01.2.22.0.00.02.0000	04	2.01	01	5	Belanja Barang dan Jasa	237.359.000	214.361.600	(22.997.400)	
2	22	1.01.2.22.0.00.02.0000	05	0.00	00		PROGRAM PELESTARIAN DAN PENGELOLAAN CAGAR BUDAYA	532.670.000	588.930.000	56.260.000	
2	22	1.01.2.22.0.00.02.0000	05	2.02	00		Pengelolaan Cagar Budaya Peringkat Kabupaten/Kota	532.670.000	588.930.000	56.260.000	
2	22	1.01.2.22.0.00.02.0000	05	2.02	01		Pelindungan Cagar Budaya	532.670.000	588.930.000	56.260.000	
2	22	1.01.2.22.0.00.02.0000	05	2.02	01	5	BELANJA OPERASI	532.670.000	438.930.000	(93.740.000)	
2	22	1.01.2.22.0.00.02.0000	05	2.02	01	5	Belanja Pegawai	35.120.000	31.050.000	(4.070.000)	
2	22	1.01.2.22.0.00.02.0000	05	2.02	01	5	Belanja Barang dan Jasa	497.550.000	407.880.000	(89.670.000)	
2	22	1.01.2.22.0.00.02.0000	05	2.02	01	5	BELANJA MODAL	0	150.000.000	150.000.000	
2	22	1.01.2.22.0.00.02.0000	05	2.02	01	5	Belanja Modal Gedung dan Bangunan	0	150.000.000	150.000.000	

KOTA MALANG
RINCIAN PERUBAHAN APBD MENURUT URUSAN PEMERINTAHAN DAERAH, ORGANISASI, PENDAPATAN, BELANJA DAN PEMBIAYAAN
TAHUN ANGGARAN 2021

Urusan Pemerintahan : 1.01 URUSAN PEMERINTAHAN BIDANG PENDIDIKAN

Organisasi : 1.01.2.22.0.00.02 DINAS PENDIDIKAN DAN KEBUDAYAAN

Kode Rekening							Uraian	Sebelum Perubahan	Sesudah Perubahan	Bertambah/(Berkurang)	Dasar Hukum		
2	22	1.01.2.22.0.00.02.0000	06	0.00	00		PROGRAM PENGELOLAAN PERMUSEUMAN	1.437.900.000	1.437.900.000	0			
2	22	1.01.2.22.0.00.02.0000	06	2.01	00		Pengelolaan Museum Kabupaten/Kota	1.437.900.000	1.437.900.000	0			
2	22	1.01.2.22.0.00.02.0000	06	2.01	01		Pelindungan, Pengembangan, dan Pemanfaatan Koleksi secara Terpadu	0	391.160.000	391.160.000			
2	22	1.01.2.22.0.00.02.0000	06	2.01	01	5	BELANJA OPERASI	0	391.160.000	391.160.000			
2	22	1.01.2.22.0.00.02.0000	06	2.01	01	5	1	Belanja Pegawai	0	31.160.000	31.160.000		
2	22	1.01.2.22.0.00.02.0000	06	2.01	01	5	1	02	Belanja Barang dan Jasa	0	360.000.000	360.000.000	
2	22	1.01.2.22.0.00.02.0000	06	2.01	03		Peningkatan Pelayanan dan Akses Masyarakat Terhadap Museum	1.437.900.000	793.740.000	(644.160.000)			
2	22	1.01.2.22.0.00.02.0000	06	2.01	03	5	1	BELANJA OPERASI	1.304.824.000	793.740.000	(511.084.000)		
2	22	1.01.2.22.0.00.02.0000	06	2.01	03	5	1	01	Belanja Pegawai	37.490.000	24.240.000	(13.250.000)	
2	22	1.01.2.22.0.00.02.0000	06	2.01	03	5	1	02	Belanja Barang dan Jasa	1.267.334.000	769.500.000	(497.834.000)	
2	22	1.01.2.22.0.00.02.0000	06	2.01	03	5	2	BELANJA MODAL	133.076.000	0	(133.076.000)		
2	22	1.01.2.22.0.00.02.0000	06	2.01	03	5	2	02	Belanja Modal Peralatan dan Mesin	112.776.000	0	(112.776.000)	
2	22	1.01.2.22.0.00.02.0000	06	2.01	03	5	2	05	Belanja Modal Aset Tetap Lainnya	20.300.000	0	(20.300.000)	
2	22	1.01.2.22.0.00.02.0000	06	2.01	04		Penyediaan dan Pemeliharaan Sarana dan Prasarana Museum	0	253.000.000	253.000.000			
2	22	1.01.2.22.0.00.02.0000	06	2.01	04	5	1	BELANJA OPERASI	0	253.000.000	253.000.000		
2	22	1.01.2.22.0.00.02.0000	06	2.01	04	5	1	01	Belanja Pegawai	0	13.000.000	13.000.000	
2	22	1.01.2.22.0.00.02.0000	06	2.01	04	5	1	02	Belanja Barang dan Jasa	0	240.000.000	240.000.000	
Jumlah Belanja								658.527.987.477	610.143.367.000	(48.384.620.477)			
Total Surplus/(Defisit)								(658.511.487.477)	(610.126.867.000)	48.384.620.477			
0	00	1.01.2.22.0.00.02.0000	00	0.00	00	6	PEMBIAYAAN						
Jumlah Penerimaan Pembiayaan								0	0	0			
Jumlah Penerimaan Pengeluaran								0	0	0			

KOTA MALANG
RINCIAN PERUBAHAN APBD MENURUT URUSAN PEMERINTAHAN DAERAH, ORGANISASI, PENDAPATAN, BELANJA DAN PEMBIAYAAN
TAHUN ANGGARAN 2021

Urusan Pemerintahan : 1.02 URUSAN PEMERINTAHAN BIDANG KESEHATAN
 Organisasi : 1.02.0.00.0.00.01 DINAS KESEHATAN

Kode Rekening							Uraian	Sebelum Perubahan	Sesudah Perubahan	Bertambah/(Berkurang)	Dasar Hukum
1	02	1.02.0.00.0.00.01.0000	00	0.00	00	4	PENDAPATAN DAERAH				
1	02	1.02.0.00.0.00.01.0000	00	0.00	00	4 1	PENDAPATAN ASLI DAERAH (PAD)	39.583.571.750	54.352.249.625	14.768.677.875	
1	02	1.02.0.00.0.00.01.0000	00	0.00	00	4 1 02	Retribusi Daerah	449.625.000	305.300.000	(144.325.000)	
1	02	1.02.0.00.0.00.01.0000	00	0.00	00	4 1 04	Lain-lain PAD yang Sah	39.133.946.750	54.046.949.625	14.913.002.875	
Jumlah Pendapatan								39.583.571.750	54.352.249.625	14.768.677.875	
0	00	1.02.0.00.0.00.01.0000	00	0.00	00	5	BELANJA				
1	02	1.02.0.00.0.00.01.0000	00	0.00	00		URUSAN PEMERINTAHAN BIDANG KESEHATAN	355.819.732.945	427.468.159.020	71.648.426.075	
1	02	1.02.0.00.0.00.01.0000	02	0.00	00		PROGRAM PEMENUHAN UPAYA KESEHATAN PERORANGAN DAN UPAYA KESEHATAN MASYARAKAT	202.837.774.366	214.828.859.123	11.991.084.757	
1	02	1.02.0.00.0.00.01.0000	02	2.01	00		Penyediaan Fasilitas Pelayanan Kesehatan untuk UKM dan UKP Kewenangan Daerah Kabupaten/Kota	25.163.010.860	33.096.668.060	7.933.657.200	
1	02	1.02.0.00.0.00.01.0000	02	2.01	02		Pembangunan Puskesmas	0	200.000.000	200.000.000	
1	02	1.02.0.00.0.00.01.0000	02	2.01	02	5 1	BELANJA OPERASI	0	200.000.000	200.000.000	
1	02	1.02.0.00.0.00.01.0000	02	2.01	02	5 1 01	Belanja Pegawai	0	4.110.000	4.110.000	
1	02	1.02.0.00.0.00.01.0000	02	2.01	02	5 1 02	Belanja Barang dan Jasa	0	195.890.000	195.890.000	
1	02	1.02.0.00.0.00.01.0000	02	2.01	13		Pengadaan Prasarana dan Pendukung Fasilitas Pelayanan Kesehatan	19.272.031.060	18.882.121.060	(389.910.000)	
1	02	1.02.0.00.0.00.01.0000	02	2.01	13	5 1	BELANJA OPERASI	9.264.064.560	10.500.154.560	1.236.090.000	
1	02	1.02.0.00.0.00.01.0000	02	2.01	13	5 1 01	Belanja Pegawai	90.170.000	115.660.000	25.490.000	
1	02	1.02.0.00.0.00.01.0000	02	2.01	13	5 1 02	Belanja Barang dan Jasa	9.173.894.560	10.384.494.560	1.210.600.000	
1	02	1.02.0.00.0.00.01.0000	02	2.01	13	5 2	BELANJA MODAL	10.007.966.500	8.381.966.500	(1.626.000.000)	
1	02	1.02.0.00.0.00.01.0000	02	2.01	13	5 2 02	Belanja Modal Peralatan dan Mesin	4.559.966.500	4.933.966.500	374.000.000	
1	02	1.02.0.00.0.00.01.0000	02	2.01	13	5 2 03	Belanja Modal Gedung dan Bangunan	5.448.000.000	3.448.000.000	(2.000.000.000)	

KOTA MALANG
RINCIAN PERUBAHAN APBD MENURUT URUSAN PEMERINTAHAN DAERAH, ORGANISASI, PENDAPATAN, BELANJA DAN PEMBIAYAAN
TAHUN ANGGARAN 2021

Urusan Pemerintahan : 1.02 URUSAN PEMERINTAHAN BIDANG KESEHATAN

Organisasi : 1.02.0.00.0.00.01 DINAS KESEHATAN

Kode Rekening							Uraian	Sebelum Perubahan	Sesudah Perubahan	Bertambah/(Berkurang)	Dasar Hukum		
1	02	1.02.0.00.0.00.01.0000	02	2.01	14		Pengadaan Alat Kesehatan/Alat Penunjang Medik Fasilitas Pelayanan Kesehatan	1.803.393.000	2.195.703.000	392.310.000			
1	02	1.02.0.00.0.00.01.0000	02	2.01	14	5	BELANJA OPERASI	56.421.000	58.731.000	2.310.000			
1	02	1.02.0.00.0.00.01.0000	02	2.01	14	5	1	01	Belanja Pegawai	20.490.000	22.310.000	1.820.000	
1	02	1.02.0.00.0.00.01.0000	02	2.01	14	5	1	02	Belanja Barang dan Jasa	35.931.000	36.421.000	490.000	
1	02	1.02.0.00.0.00.01.0000	02	2.01	14	5	2		BELANJA MODAL	1.746.972.000	2.136.972.000	390.000.000	
1	02	1.02.0.00.0.00.01.0000	02	2.01	14	5	2	02	Belanja Modal Peralatan dan Mesin	1.746.972.000	2.136.972.000	390.000.000	
1	02	1.02.0.00.0.00.01.0000	02	2.01	16				Pengadaan Obat, Vaksin	3.616.651.800	8.968.193.800	5.351.542.000	
1	02	1.02.0.00.0.00.01.0000	02	2.01	16	5	1		BELANJA OPERASI	3.616.651.800	8.968.193.800	5.351.542.000	
1	02	1.02.0.00.0.00.01.0000	02	2.01	16	5	1	01	Belanja Pegawai	33.730.000	20.330.000	(13.400.000)	
1	02	1.02.0.00.0.00.01.0000	02	2.01	16	5	1	02	Belanja Barang dan Jasa	3.582.921.800	8.947.863.800	5.364.942.000	
1	02	1.02.0.00.0.00.01.0000	02	2.01	17				Pengadaan Bahan Habis Pakai	0	2.407.626.200	2.407.626.200	
1	02	1.02.0.00.0.00.01.0000	02	2.01	17	5	1		BELANJA OPERASI	0	2.407.626.200	2.407.626.200	
1	02	1.02.0.00.0.00.01.0000	02	2.01	17	5	1	01	Belanja Pegawai	0	6.620.000	6.620.000	
1	02	1.02.0.00.0.00.01.0000	02	2.01	17	5	1	02	Belanja Barang dan Jasa	0	2.401.006.200	2.401.006.200	
1	02	1.02.0.00.0.00.01.0000	02	2.01	20				Pemeliharaan Rutin dan Berkala Alat Kesehatan/Alat Penunjang Medik Fasilitas Pelayanan Kesehatan	470.935.000	432.899.000	(38.036.000)	
1	02	1.02.0.00.0.00.01.0000	02	2.01	20	5	1		BELANJA OPERASI	470.935.000	432.899.000	(38.036.000)	
1	02	1.02.0.00.0.00.01.0000	02	2.01	20	5	1	01	Belanja Pegawai	7.930.000	7.930.000	0	
1	02	1.02.0.00.0.00.01.0000	02	2.01	20	5	1	02	Belanja Barang dan Jasa	463.005.000	424.969.000	(38.036.000)	
1	02	1.02.0.00.0.00.01.0000	02	2.01	21				Distribusi Alat Kesehatan, Obat, Vaksin, Bahan Medis Habis Pakai (BMHP), Makanan dan Minuman ke Puskesmas serta Fasilitas Kesehatan Lainnya	0	10.125.000	10.125.000	
1	02	1.02.0.00.0.00.01.0000	02	2.01	21	5	1		BELANJA OPERASI	0	10.125.000	10.125.000	
1	02	1.02.0.00.0.00.01.0000	02	2.01	21	5	1	02	Belanja Barang dan Jasa	0	10.125.000	10.125.000	

KOTA MALANG
RINCIAN PERUBAHAN APBD MENURUT URUSAN PEMERINTAHAN DAERAH, ORGANISASI, PENDAPATAN, BELANJA DAN PEMBIAYAAN
TAHUN ANGGARAN 2021

Urusan Pemerintahan : 1.02 URUSAN PEMERINTAHAN BIDANG KESEHATAN
 Organisasi : 1.02.0.00.0.00.01 DINAS KESEHATAN

Kode Rekening						Uraian	Sebelum Perubahan	Sesudah Perubahan	Bertambah/(Berkurang)	Dasar Hukum		
1	02	1.02.0.00.0.00.01.0000	02	2.02	00	Penyediaan Layanan Kesehatan untuk UKM dan UKP Rujukan Tingkat Daerah Kabupaten/Kota	175.799.305.406	179.385.779.589	3.586.474.183			
1	02	1.02.0.00.0.00.01.0000	02	2.02	01	Pengelolaan Pelayanan Kesehatan Ibu Hamil	360.189.000	737.504.932	377.315.932			
1	02	1.02.0.00.0.00.01.0000	02	2.02	01	5	1	BELANJA OPERASI	360.189.000	737.504.932	377.315.932	
1	02	1.02.0.00.0.00.01.0000	02	2.02	01	5	1	01	Belanja Pegawai	8.810.000	9.080.000	270.000
1	02	1.02.0.00.0.00.01.0000	02	2.02	01	5	1	02	Belanja Barang dan Jasa	351.379.000	728.424.932	377.045.932
1	02	1.02.0.00.0.00.01.0000	02	2.02	02				Pengelolaan Pelayanan Kesehatan Ibu Bersalin	1.266.344.000	1.288.130.000	21.786.000
1	02	1.02.0.00.0.00.01.0000	02	2.02	02	5	1		BELANJA OPERASI	1.266.344.000	1.288.130.000	21.786.000
1	02	1.02.0.00.0.00.01.0000	02	2.02	02	5	1	01	Belanja Pegawai	4.750.000	4.750.000	0
1	02	1.02.0.00.0.00.01.0000	02	2.02	02	5	1	02	Belanja Barang dan Jasa	1.261.594.000	1.283.380.000	21.786.000
1	02	1.02.0.00.0.00.01.0000	02	2.02	03				Pengelolaan Pelayanan Kesehatan Bayi Baru Lahir	22.992.500	54.936.500	31.944.000
1	02	1.02.0.00.0.00.01.0000	02	2.02	03	5	1		BELANJA OPERASI	22.992.500	54.936.500	31.944.000
1	02	1.02.0.00.0.00.01.0000	02	2.02	03	5	1	01	Belanja Pegawai	2.250.000	2.250.000	0
1	02	1.02.0.00.0.00.01.0000	02	2.02	03	5	1	02	Belanja Barang dan Jasa	20.742.500	52.686.500	31.944.000
1	02	1.02.0.00.0.00.01.0000	02	2.02	04				Pengelolaan Pelayanan Kesehatan Balita	66.200.000	126.120.500	59.920.500
1	02	1.02.0.00.0.00.01.0000	02	2.02	04	5	1		BELANJA OPERASI	66.200.000	126.120.500	59.920.500
1	02	1.02.0.00.0.00.01.0000	02	2.02	04	5	1	01	Belanja Pegawai	2.820.000	1.410.000	(1.410.000)
1	02	1.02.0.00.0.00.01.0000	02	2.02	04	5	1	02	Belanja Barang dan Jasa	63.380.000	124.710.500	61.330.500
1	02	1.02.0.00.0.00.01.0000	02	2.02	05				Pengelolaan Pelayanan Kesehatan pada Usia Pendidikan Dasar	0	47.863.950	47.863.950
1	02	1.02.0.00.0.00.01.0000	02	2.02	05	5	1		BELANJA OPERASI	0	47.863.950	47.863.950
1	02	1.02.0.00.0.00.01.0000	02	2.02	05	5	1	02	Belanja Barang dan Jasa	0	47.863.950	47.863.950
1	02	1.02.0.00.0.00.01.0000	02	2.02	06				Pengelolaan Pelayanan Kesehatan pada Usia Produktif	112.370.000	80.000.000	(32.370.000)
1	02	1.02.0.00.0.00.01.0000	02	2.02	06	5	1		BELANJA OPERASI	112.370.000	80.000.000	(32.370.000)
1	02	1.02.0.00.0.00.01.0000	02	2.02	06	5	1	01	Belanja Pegawai	0	1.750.000	1.750.000

KOTA MALANG
RINCIAN PERUBAHAN APBD MENURUT URUSAN PEMERINTAHAN DAERAH, ORGANISASI, PENDAPATAN, BELANJA DAN PEMBIAYAAN
TAHUN ANGGARAN 2021

Urusan Pemerintahan : 1.02 URUSAN PEMERINTAHAN BIDANG KESEHATAN

Organisasi : 1.02.0.00.0.00.01 DINAS KESEHATAN

Kode Rekening									Uraian	Sebelum Perubahan	Sesudah Perubahan	Bertambah/(Berkurang)	Dasar Hukum
1	02	1.02.0.00.0.00.01.0000	02	2.02	06	5	1	02	Belanja Barang dan Jasa	112.370.000	78.250.000	(34.120.000)	
1	02	1.02.0.00.0.00.01.0000	02	2.02	07				Pengelolaan Pelayanan Kesehatan pada Usia Lanjut	87.995.000	60.399.900	(27.595.100)	
1	02	1.02.0.00.0.00.01.0000	02	2.02	07	5	1		BELANJA OPERASI	87.995.000	60.399.900	(27.595.100)	
1	02	1.02.0.00.0.00.01.0000	02	2.02	07	5	1	01	Belanja Pegawai	4.500.000	1.420.000	(3.080.000)	
1	02	1.02.0.00.0.00.01.0000	02	2.02	07	5	1	02	Belanja Barang dan Jasa	83.495.000	58.979.900	(24.515.100)	
1	02	1.02.0.00.0.00.01.0000	02	2.02	08				Pengelolaan Pelayanan Kesehatan Penderita Hipertensi	121.560.000	61.464.000	(60.096.000)	
1	02	1.02.0.00.0.00.01.0000	02	2.02	08	5	1		BELANJA OPERASI	121.560.000	61.464.000	(60.096.000)	
1	02	1.02.0.00.0.00.01.0000	02	2.02	08	5	1	01	Belanja Pegawai	0	1.750.000	1.750.000	
1	02	1.02.0.00.0.00.01.0000	02	2.02	08	5	1	02	Belanja Barang dan Jasa	121.560.000	59.714.000	(61.846.000)	
1	02	1.02.0.00.0.00.01.0000	02	2.02	09				Pengelolaan Pelayanan Kesehatan Penderita Diabetes Melitus	118.820.000	66.266.000	(52.554.000)	
1	02	1.02.0.00.0.00.01.0000	02	2.02	09	5	1		BELANJA OPERASI	118.820.000	66.266.000	(52.554.000)	
1	02	1.02.0.00.0.00.01.0000	02	2.02	09	5	1	01	Belanja Pegawai	6.150.000	1.750.000	(4.400.000)	
1	02	1.02.0.00.0.00.01.0000	02	2.02	09	5	1	02	Belanja Barang dan Jasa	112.670.000	64.516.000	(48.154.000)	
1	02	1.02.0.00.0.00.01.0000	02	2.02	11				Pengelolaan Pelayanan Kesehatan Orang Terduga Tuberkulosis	1.048.700.451	230.763.251	(817.937.200)	
1	02	1.02.0.00.0.00.01.0000	02	2.02	11	5	1		BELANJA OPERASI	1.048.700.451	230.763.251	(817.937.200)	
1	02	1.02.0.00.0.00.01.0000	02	2.02	11	5	1	01	Belanja Pegawai	0	8.440.000	8.440.000	
1	02	1.02.0.00.0.00.01.0000	02	2.02	11	5	1	02	Belanja Barang dan Jasa	1.048.700.451	222.323.251	(826.377.200)	
1	02	1.02.0.00.0.00.01.0000	02	2.02	12				Pengelolaan Pelayanan Kesehatan Orang dengan Risiko Terinfeksi HIV	570.666.000	219.478.000	(351.188.000)	
1	02	1.02.0.00.0.00.01.0000	02	2.02	12	5	1		BELANJA OPERASI	570.666.000	219.478.000	(351.188.000)	
1	02	1.02.0.00.0.00.01.0000	02	2.02	12	5	1	01	Belanja Pegawai	2.310.000	8.440.000	6.130.000	
1	02	1.02.0.00.0.00.01.0000	02	2.02	12	5	1	02	Belanja Barang dan Jasa	568.356.000	211.038.000	(357.318.000)	

KOTA MALANG
RINCIAN PERUBAHAN APBD MENURUT URUSAN PEMERINTAHAN DAERAH, ORGANISASI, PENDAPATAN, BELANJA DAN PEMBIAYAAN
TAHUN ANGGARAN 2021

Urusan Pemerintahan : 1.02 URUSAN PEMERINTAHAN BIDANG KESEHATAN

Organisasi : 1.02.0.00.0.00.01 DINAS KESEHATAN

Kode Rekening							Uraian	Sebelum Perubahan	Sesudah Perubahan	Bertambah/(Berkurang)	Dasar Hukum
1	02	1.02.0.00.0.00.01.0000	02	2.02	13		Pengelolaan Pelayanan Kesehatan bagi Penduduk pada Kondisi Kejadian Luar Biasa (KLB)	0	3.431.645.140	3.431.645.140	
1	02	1.02.0.00.0.00.01.0000	02	2.02	13	5 1	BELANJA OPERASI	0	3.431.645.140	3.431.645.140	
1	02	1.02.0.00.0.00.01.0000	02	2.02	13	5 1 02	Belanja Barang dan Jasa	0	3.431.645.140	3.431.645.140	
1	02	1.02.0.00.0.00.01.0000	02	2.02	15		Pengelolaan Pelayanan Kesehatan Gizi Masyarakat	10.540.900.300	10.418.789.534	(122.110.766)	
1	02	1.02.0.00.0.00.01.0000	02	2.02	15	5 1	BELANJA OPERASI	10.116.900.300	10.368.789.534	251.889.234	
1	02	1.02.0.00.0.00.01.0000	02	2.02	15	5 1 01	Belanja Pegawai	18.910.000	15.820.000	(3.090.000)	
1	02	1.02.0.00.0.00.01.0000	02	2.02	15	5 1 02	Belanja Barang dan Jasa	10.097.990.300	10.352.969.534	254.979.234	
1	02	1.02.0.00.0.00.01.0000	02	2.02	15	5 2	BELANJA MODAL	424.000.000	50.000.000	(374.000.000)	
1	02	1.02.0.00.0.00.01.0000	02	2.02	15	5 2 02	Belanja Modal Peralatan dan Mesin	374.000.000	0	(374.000.000)	
1	02	1.02.0.00.0.00.01.0000	02	2.02	15	5 2 05	Belanja Modal Aset Tetap Lainnya	50.000.000	50.000.000	0	
1	02	1.02.0.00.0.00.01.0000	02	2.02	16		Pengelolaan Pelayanan Kesehatan Kerja dan Olahraga	203.895.000	312.125.800	108.230.800	
1	02	1.02.0.00.0.00.01.0000	02	2.02	16	5 1	BELANJA OPERASI	203.895.000	312.125.800	108.230.800	
1	02	1.02.0.00.0.00.01.0000	02	2.02	16	5 1 01	Belanja Pegawai	3.330.000	3.330.000	0	
1	02	1.02.0.00.0.00.01.0000	02	2.02	16	5 1 02	Belanja Barang dan Jasa	200.565.000	308.795.800	108.230.800	
1	02	1.02.0.00.0.00.01.0000	02	2.02	17		Pengelolaan Pelayanan Kesehatan Lingkungan	101.260.000	363.324.828	262.064.828	
1	02	1.02.0.00.0.00.01.0000	02	2.02	17	5 1	BELANJA OPERASI	101.260.000	363.324.828	262.064.828	
1	02	1.02.0.00.0.00.01.0000	02	2.02	17	5 1 01	Belanja Pegawai	2.370.000	2.370.000	0	
1	02	1.02.0.00.0.00.01.0000	02	2.02	17	5 1 02	Belanja Barang dan Jasa	98.890.000	360.954.828	262.064.828	
1	02	1.02.0.00.0.00.01.0000	02	2.02	18		Pengelolaan Pelayanan Promosi Kesehatan	643.780.000	1.233.485.780	589.705.780	
1	02	1.02.0.00.0.00.01.0000	02	2.02	18	5 1	BELANJA OPERASI	643.780.000	1.233.485.780	589.705.780	
1	02	1.02.0.00.0.00.01.0000	02	2.02	18	5 1 01	Belanja Pegawai	2.900.000	2.550.000	(350.000)	
1	02	1.02.0.00.0.00.01.0000	02	2.02	18	5 1 02	Belanja Barang dan Jasa	640.880.000	1.230.935.780	590.055.780	
1	02	1.02.0.00.0.00.01.0000	02	2.02	19		Pengelolaan Pelayanan Kesehatan Tradisional, Akupuntur, Asuhan Mandiri, dan Tradisional	33.540.186	33.540.186	0	

KOTA MALANG
RINCIAN PERUBAHAN APBD MENURUT URUSAN PEMERINTAHAN DAERAH, ORGANISASI, PENDAPATAN, BELANJA DAN PEMBIAYAAN
TAHUN ANGGARAN 2021

Urusan Pemerintahan : 1.02 URUSAN PEMERINTAHAN BIDANG KESEHATAN
 Organisasi : 1.02.0.00.0.00.01 DINAS KESEHATAN

Kode Rekening								Uraian	Sebelum Perubahan	Sesudah Perubahan	Bertambah/(Berkurang)	Dasar Hukum
							Lainnya					
1	02	1.02.0.00.0.00.01.0000	02	2.02	19	5	1	BELANJA OPERASI	33.540.186	33.540.186	0	
1	02	1.02.0.00.0.00.01.0000	02	2.02	19	5	1 01	Belanja Pegawai	2.500.000	2.150.000	(350.000)	
1	02	1.02.0.00.0.00.01.0000	02	2.02	19	5	1 02	Belanja Barang dan Jasa	31.040.186	31.390.186	350.000	
1	02	1.02.0.00.0.00.01.0000	02	2.02	20			Pengelolaan Surveilans Kesehatan	0	122.329.714	122.329.714	
1	02	1.02.0.00.0.00.01.0000	02	2.02	20	5	1	BELANJA OPERASI	0	122.329.714	122.329.714	
1	02	1.02.0.00.0.00.01.0000	02	2.02	20	5	1 02	Belanja Barang dan Jasa	0	122.329.714	122.329.714	
1	02	1.02.0.00.0.00.01.0000	02	2.02	22			Pengelolaan Pelayanan Kesehatan Jiwa dan NAPZA	733.617.000	370.706.500	(362.910.500)	
1	02	1.02.0.00.0.00.01.0000	02	2.02	22	5	1	BELANJA OPERASI	342.190.000	370.706.500	28.516.500	
1	02	1.02.0.00.0.00.01.0000	02	2.02	22	5	1 01	Belanja Pegawai	10.560.000	4.960.000	(5.600.000)	
1	02	1.02.0.00.0.00.01.0000	02	2.02	22	5	1 02	Belanja Barang dan Jasa	131.630.000	165.746.500	34.116.500	
1	02	1.02.0.00.0.00.01.0000	02	2.02	22	5	1 05	Belanja Hibah	200.000.000	200.000.000	0	
1	02	1.02.0.00.0.00.01.0000	02	2.02	22	5	2	BELANJA MODAL	391.427.000	0	(391.427.000)	
1	02	1.02.0.00.0.00.01.0000	02	2.02	22	5	2 02	Belanja Modal Peralatan dan Mesin	391.427.000	0	(391.427.000)	
1	02	1.02.0.00.0.00.01.0000	02	2.02	24			Pengelolaan Upaya Pengurangan Risiko Krisis Kesehatan dan Pasca Krisis Kesehatan	1.433.315.000	1.413.071.860	(20.243.140)	
1	02	1.02.0.00.0.00.01.0000	02	2.02	24	5	1	BELANJA OPERASI	1.433.315.000	1.413.071.860	(20.243.140)	
1	02	1.02.0.00.0.00.01.0000	02	2.02	24	5	1 01	Belanja Pegawai	9.773.388	4.952.705	(4.820.683)	
1	02	1.02.0.00.0.00.01.0000	02	2.02	24	5	1 02	Belanja Barang dan Jasa	1.423.541.612	1.408.119.155	(15.422.457)	
1	02	1.02.0.00.0.00.01.0000	02	2.02	25			Pelayanan Kesehatan Penyakit Menular dan Tidak Menular	513.583.000	957.174.150	443.591.150	
1	02	1.02.0.00.0.00.01.0000	02	2.02	25	5	1	BELANJA OPERASI	513.583.000	957.174.150	443.591.150	
1	02	1.02.0.00.0.00.01.0000	02	2.02	25	5	1 01	Belanja Pegawai	4.180.000	4.220.000	40.000	
1	02	1.02.0.00.0.00.01.0000	02	2.02	25	5	1 02	Belanja Barang dan Jasa	509.403.000	952.954.150	443.551.150	
1	02	1.02.0.00.0.00.01.0000	02	2.02	26			Pengelolaan Jaminan Kesehatan Masyarakat	121.222.375.600	133.392.170.685	12.169.795.085	
1	02	1.02.0.00.0.00.01.0000	02	2.02	26	5	1	BELANJA OPERASI	121.222.375.600	133.392.170.685	12.169.795.085	

KOTA MALANG
RINCIAN PERUBAHAN APBD MENURUT URUSAN PEMERINTAHAN DAERAH, ORGANISASI, PENDAPATAN, BELANJA DAN PEMBIAYAAN
TAHUN ANGGARAN 2021

Urusan Pemerintahan : 1.02 URUSAN PEMERINTAHAN BIDANG KESEHATAN

Organisasi : 1.02.0.00.0.00.01 DINAS KESEHATAN

Kode Rekening										Uraian	Sebelum Perubahan	Sesudah Perubahan	Bertambah/(Berkurang)	Dasar Hukum
1	02	1.02.0.00.0.00.01.0000	02	2.02	26	5	1	01		Belanja Pegawai	17.460.000	14.760.000	(2.700.000)	
1	02	1.02.0.00.0.00.01.0000	02	2.02	26	5	1	02		Belanja Barang dan Jasa	121.204.915.600	133.377.410.685	12.172.495.085	
1	02	1.02.0.00.0.00.01.0000	02	2.02	28					Pengambilan dan Pengiriman Spesimen Penyakit Potensial KLB ke Laboratorium Rujukan/Nasional	0	246.250	246.250	
1	02	1.02.0.00.0.00.01.0000	02	2.02	28	5	1			BELANJA OPERASI	0	246.250	246.250	
1	02	1.02.0.00.0.00.01.0000	02	2.02	28	5	1	02		Belanja Barang dan Jasa	0	246.250	246.250	
1	02	1.02.0.00.0.00.01.0000	02	2.02	29					Penyelenggaraan Kabupaten/Kota Sehat	50.760.000	133.439.000	82.679.000	
1	02	1.02.0.00.0.00.01.0000	02	2.02	29	5	1			BELANJA OPERASI	50.760.000	133.439.000	82.679.000	
1	02	1.02.0.00.0.00.01.0000	02	2.02	29	5	1	01		Belanja Pegawai	3.220.000	3.220.000	0	
1	02	1.02.0.00.0.00.01.0000	02	2.02	29	5	1	02		Belanja Barang dan Jasa	47.540.000	130.219.000	82.679.000	
1	02	1.02.0.00.0.00.01.0000	02	2.02	32					Operasional Pelayanan Rumah Sakit	22.191.489.951	15.798.694.900	(6.392.795.051)	
1	02	1.02.0.00.0.00.01.0000	02	2.02	32	5	1			BELANJA OPERASI	16.467.695.651	13.910.206.100	(2.557.489.551)	
1	02	1.02.0.00.0.00.01.0000	02	2.02	32	5	1	01		Belanja Pegawai	90.120.000	83.730.000	(6.390.000)	
1	02	1.02.0.00.0.00.01.0000	02	2.02	32	5	1	02		Belanja Barang dan Jasa	16.377.575.651	13.826.476.100	(2.551.099.551)	
1	02	1.02.0.00.0.00.01.0000	02	2.02	32	5	2			BELANJA MODAL	5.723.794.300	1.888.488.800	(3.835.305.500)	
1	02	1.02.0.00.0.00.01.0000	02	2.02	32	5	2	02		Belanja Modal Peralatan dan Mesin	5.723.794.300	1.888.488.800	(3.835.305.500)	
1	02	1.02.0.00.0.00.01.0000	02	2.02	33					Operasional Pelayanan Puskesmas	12.607.277.218	5.770.173.060	(6.837.104.158)	
1	02	1.02.0.00.0.00.01.0000	02	2.02	33	5	1			BELANJA OPERASI	12.607.277.218	5.770.173.060	(6.837.104.158)	
1	02	1.02.0.00.0.00.01.0000	02	2.02	33	5	1	01		Belanja Pegawai	35.200.000	35.300.000	100.000	
1	02	1.02.0.00.0.00.01.0000	02	2.02	33	5	1	02		Belanja Barang dan Jasa	12.572.077.218	5.734.873.060	(6.837.204.158)	
1	02	1.02.0.00.0.00.01.0000	02	2.02	34					Operasional Pelayanan Fasilitas Kesehatan Lainnya	650.000.000	1.864.830.189	1.214.830.189	
1	02	1.02.0.00.0.00.01.0000	02	2.02	34	5	1			BELANJA OPERASI	650.000.000	1.815.345.389	1.165.345.389	
1	02	1.02.0.00.0.00.01.0000	02	2.02	34	5	1	01		Belanja Pegawai	22.971.830	27.110.076	4.138.246	
1	02	1.02.0.00.0.00.01.0000	02	2.02	34	5	1	02		Belanja Barang dan Jasa	627.028.170	1.788.235.313	1.161.207.143	
1	02	1.02.0.00.0.00.01.0000	02	2.02	34	5	2			BELANJA MODAL	0	49.484.800	49.484.800	

KOTA MALANG
RINCIAN PERUBAHAN APBD MENURUT URUSAN PEMERINTAHAN DAERAH, ORGANISASI, PENDAPATAN, BELANJA DAN PEMBIAYAAN
TAHUN ANGGARAN 2021

Urusan Pemerintahan : 1.02 URUSAN PEMERINTAHAN BIDANG KESEHATAN

Organisasi : 1.02.0.00.0.00.01 DINAS KESEHATAN

Kode Rekening									Uraian	Sebelum Perubahan	Sesudah Perubahan	Bertambah/(Berkurang)	Dasar Hukum
1	02	1.02.0.00.0.00.01.0000	02	2.02	34	5	2	02	Belanja Modal Peralatan dan Mesin	0	49.484.800	49.484.800	
1	02	1.02.0.00.0.00.01.0000	02	2.02	35				Pelaksanaan Akreditasi Fasilitas Kesehatan di Kabupaten/Kota	874.790.000	586.620.000	(288.170.000)	
1	02	1.02.0.00.0.00.01.0000	02	2.02	35	5	1		BELANJA OPERASI	874.790.000	586.620.000	(288.170.000)	
1	02	1.02.0.00.0.00.01.0000	02	2.02	35	5	1	01	Belanja Pegawai	9.300.000	0	(9.300.000)	
1	02	1.02.0.00.0.00.01.0000	02	2.02	35	5	1	02	Belanja Barang dan Jasa	865.490.000	586.620.000	(278.870.000)	
1	02	1.02.0.00.0.00.01.0000	02	2.02	36				Investigasi Awal Kejadian Tidak Diharapkan (Kejadian Ikutan Pasca Imunisasi dan Pemberian Obat Massal)	0	19.732.500	19.732.500	
1	02	1.02.0.00.0.00.01.0000	02	2.02	36	5	1		BELANJA OPERASI	0	19.732.500	19.732.500	
1	02	1.02.0.00.0.00.01.0000	02	2.02	36	5	1	02	Belanja Barang dan Jasa	0	19.732.500	19.732.500	
1	02	1.02.0.00.0.00.01.0000	02	2.02	37				Pelaksanaan Kewaspadaan Dini dan Respon Wabah	222.885.200	190.752.480	(32.132.720)	
1	02	1.02.0.00.0.00.01.0000	02	2.02	37	5	1		BELANJA OPERASI	206.606.000	190.752.480	(15.853.520)	
1	02	1.02.0.00.0.00.01.0000	02	2.02	37	5	1	01	Belanja Pegawai	4.200.000	4.220.000	20.000	
1	02	1.02.0.00.0.00.01.0000	02	2.02	37	5	1	02	Belanja Barang dan Jasa	202.406.000	186.532.480	(15.873.520)	
1	02	1.02.0.00.0.00.01.0000	02	2.02	37	5	2		BELANJA MODAL	16.279.200	0	(16.279.200)	
1	02	1.02.0.00.0.00.01.0000	02	2.02	37	5	2	02	Belanja Modal Peralatan dan Mesin	16.279.200	0	(16.279.200)	
1	02	1.02.0.00.0.00.01.0000	02	2.03	00				Penyelenggaraan Sistem Informasi Kesehatan secara Terintegrasi	69.273.100	0	(69.273.100)	
1	02	1.02.0.00.0.00.01.0000	02	2.03	01				Pengelolaan Data dan Informasi Kesehatan	69.273.100	0	(69.273.100)	
1	02	1.02.0.00.0.00.01.0000	02	2.03	01	5	1		BELANJA OPERASI	69.273.100	0	(69.273.100)	
1	02	1.02.0.00.0.00.01.0000	02	2.03	01	5	1	01	Belanja Pegawai	1.410.000	0	(1.410.000)	
1	02	1.02.0.00.0.00.01.0000	02	2.03	01	5	1	02	Belanja Barang dan Jasa	67.863.100	0	(67.863.100)	
1	02	1.02.0.00.0.00.01.0000	02	2.04	00				Penerbitan Izin Rumah Sakit Kelas C, D dan Fasilitas Pelayanan Kesehatan Tingkat Daerah Kabupaten/Kota	1.806.185.000	2.346.411.474	540.226.474	

KOTA MALANG
RINCIAN PERUBAHAN APBD MENURUT URUSAN PEMERINTAHAN DAERAH, ORGANISASI, PENDAPATAN, BELANJA DAN PEMBIAYAAN
TAHUN ANGGARAN 2021

Urusan Pemerintahan : 1.02 URUSAN PEMERINTAHAN BIDANG KESEHATAN
 Organisasi : 1.02.0.00.0.00.01 DINAS KESEHATAN

Kode Rekening							Uraian	Sebelum Perubahan	Sesudah Perubahan	Bertambah/(Berkurang)	Dasar Hukum
1	02	1.02.0.00.0.00.01.0000	02	2.04	01		Pengendalian dan Pengawasan serta Tindak Lanjut Pengawasan Perizinan Rumah Sakit Kelas C, D dan Fasilitas Pelayanan Kesehatan Lainnya	182.917.000	182.917.000	0	
1	02	1.02.0.00.0.00.01.0000	02	2.04	01	5 1	BELANJA OPERASI	182.917.000	182.917.000	0	
1	02	1.02.0.00.0.00.01.0000	02	2.04	01	5 1 01	Belanja Pegawai	1.062.800	1.061.176	(1.624)	
1	02	1.02.0.00.0.00.01.0000	02	2.04	01	5 1 02	Belanja Barang dan Jasa	181.854.200	181.855.824	1.624	
1	02	1.02.0.00.0.00.01.0000	02	2.04	02		Peningkatan Tata Kelola Rumah Sakit dan Fasilitas Pelayanan Kesehatan Tingkat Daerah Kabupaten/Kota	1.623.268.000	1.875.324.474	252.056.474	
1	02	1.02.0.00.0.00.01.0000	02	2.04	02	5 1	BELANJA OPERASI	735.521.650	461.477.444	(274.044.206)	
1	02	1.02.0.00.0.00.01.0000	02	2.04	02	5 1 01	Belanja Pegawai	54.060.000	43.490.000	(10.570.000)	
1	02	1.02.0.00.0.00.01.0000	02	2.04	02	5 1 02	Belanja Barang dan Jasa	681.461.650	417.987.444	(263.474.206)	
1	02	1.02.0.00.0.00.01.0000	02	2.04	02	5 2	BELANJA MODAL	887.746.350	1.413.847.030	526.100.680	
1	02	1.02.0.00.0.00.01.0000	02	2.04	02	5 2 02	Belanja Modal Peralatan dan Mesin	887.746.350	1.413.847.030	526.100.680	
1	02	1.02.0.00.0.00.01.0000	02	2.04	03		Peningkatan Mutu Pelayanan Fasilitas Kesehatan	0	288.170.000	288.170.000	
1	02	1.02.0.00.0.00.01.0000	02	2.04	03	5 1	BELANJA OPERASI	0	288.170.000	288.170.000	
1	02	1.02.0.00.0.00.01.0000	02	2.04	03	5 1 01	Belanja Pegawai	0	7.260.000	7.260.000	
1	02	1.02.0.00.0.00.01.0000	02	2.04	03	5 1 02	Belanja Barang dan Jasa	0	280.910.000	280.910.000	
1	02	1.02.0.00.0.00.01.0000	03	0.00	00		PROGRAM PENINGKATAN KAPASITAS SUMBER DAYA MANUSIA KESEHATAN	408.420.000	8.047.728.320	7.639.308.320	
1	02	1.02.0.00.0.00.01.0000	03	2.02	00		Perencanaan Kebutuhan dan Pendayagunaan Sumberdaya Manusia Kesehatan untuk UKP dan UKM di Wilayah Kabupaten/Kota	408.420.000	7.792.928.320	7.384.508.320	
1	02	1.02.0.00.0.00.01.0000	03	2.02	02		Pemenuhan Kebutuhan Sumber Daya Manusia Kesehatan sesuai Standar	0	7.408.718.320	7.408.718.320	
1	02	1.02.0.00.0.00.01.0000	03	2.02	02	5 1	BELANJA OPERASI	0	7.408.718.320	7.408.718.320	
1	02	1.02.0.00.0.00.01.0000	03	2.02	02	5 1 02	Belanja Barang dan Jasa	0	7.408.718.320	7.408.718.320	

KOTA MALANG
RINCIAN PERUBAHAN APBD MENURUT URUSAN PEMERINTAHAN DAERAH, ORGANISASI, PENDAPATAN, BELANJA DAN PEMBIAYAAN
TAHUN ANGGARAN 2021

Urusan Pemerintahan : 1.02 URUSAN PEMERINTAHAN BIDANG KESEHATAN
Organisasi : 1.02.0.00.0.00.01 DINAS KESEHATAN

Kode Rekening						Uraian	Sebelum Perubahan	Sesudah Perubahan	Bertambah/(Berkurang)	Dasar Hukum			
1	02	1.02.0.00.0.00.01.0000	03	2.02	03	Pembinaan dan Pengawasan Sumber Daya Manusia Kesehatan	408.420.000	384.210.000	(24.210.000)				
1	02	1.02.0.00.0.00.01.0000	03	2.02	03	BELANJA OPERASI	408.420.000	384.210.000	(24.210.000)				
1	02	1.02.0.00.0.00.01.0000	03	2.02	03	5	1	01	Belanja Pegawai	4.600.000	4.960.000	360.000	
1	02	1.02.0.00.0.00.01.0000	03	2.02	03	5	1	02	Belanja Barang dan Jasa	403.820.000	379.250.000	(24.570.000)	
1	02	1.02.0.00.0.00.01.0000	03	2.03	00	Pengembangan Mutu dan Peningkatan Kompetensi Teknis Sumber Daya Manusia Kesehatan Tingkat Daerah Kabupaten/Kota	0	254.800.000	254.800.000				
1	02	1.02.0.00.0.00.01.0000	03	2.03	01	Pengembangan Mutu dan Peningkatan Kompetensi Teknis Sumber Daya Manusia Kesehatan Tingkat Daerah Kabupaten/Kota	0	254.800.000	254.800.000				
1	02	1.02.0.00.0.00.01.0000	03	2.03	01	5	1	BELANJA OPERASI	0	254.800.000	254.800.000		
1	02	1.02.0.00.0.00.01.0000	03	2.03	01	5	1	02	Belanja Barang dan Jasa	0	254.800.000	254.800.000	
1	02	1.02.0.00.0.00.01.0000	04	0.00	00	PROGRAM SEDIAAN FARMASI, ALAT KESEHATAN DAN MAKANAN MINUMAN	1.016.602.800	449.072.800	(567.530.000)				
1	02	1.02.0.00.0.00.01.0000	04	2.01	00	Pemberian Izin Apotek, Toko Obat, Toko Alat Kesehatan dan Optikal, Usaha Mikro Obat Tradisional (UMOT)	255.778.600	56.328.600	(199.450.000)				
1	02	1.02.0.00.0.00.01.0000	04	2.01	01	Pengendalian dan Pengawasan serta Tindak Lanjut Pengawasan Perizinan Apotek, Toko Obat, Toko Alat Kesehatan, dan Optikal, Usaha Mikro Obat Tradisional (UMOT)	255.778.600	41.338.600	(214.440.000)				
1	02	1.02.0.00.0.00.01.0000	04	2.01	01	5	1	BELANJA OPERASI	255.778.600	41.338.600	(214.440.000)		
1	02	1.02.0.00.0.00.01.0000	04	2.01	01	5	1	01	Belanja Pegawai	2.010.000	3.320.000	1.310.000	
1	02	1.02.0.00.0.00.01.0000	04	2.01	01	5	1	02	Belanja Barang dan Jasa	253.768.600	38.018.600	(215.750.000)	
1	02	1.02.0.00.0.00.01.0000	04	2.01	02	Penyediaan dan Pengelolaan Data Perizinan dan Tindak Lanjut Pengawasan Izin Apotek, Toko Obat, Toko Alat Kesehatan, dan Optikal, Usaha Mikro Obat Tradisional (UMOT)	0	14.990.000	14.990.000				

KOTA MALANG
RINCIAN PERUBAHAN APBD MENURUT URUSAN PEMERINTAHAN DAERAH, ORGANISASI, PENDAPATAN, BELANJA DAN PEMBIAYAAN
TAHUN ANGGARAN 2021

Urusan Pemerintahan : 1.02 URUSAN PEMERINTAHAN BIDANG KESEHATAN
 Organisasi : 1.02.0.00.0.00.01 DINAS KESEHATAN

Kode Rekening								Uraian	Sebelum Perubahan	Sesudah Perubahan	Bertambah/(Berkurang)	Dasar Hukum
1	02	1.02.0.00.0.00.01.0000	04	2.01	02	5	1	BELANJA OPERASI	0	14.990.000	14.990.000	
1	02	1.02.0.00.0.00.01.0000	04	2.01	02	5	1 02	Belanja Barang dan Jasa	0	14.990.000	14.990.000	
1	02	1.02.0.00.0.00.01.0000	04	2.03	00			Penerbitan Sertifikat Produksi Pangan Industri Rumah Tangga dan Nomor P-IRT sebagai Izin Produksi, untuk Produk Makanan Minuman Tertentu yang dapat Diproduksi oleh Industri Rumah Tangga	760.824.200	283.958.200	(476.866.000)	
1	02	1.02.0.00.0.00.01.0000	04	2.03	01			Pengendalian dan Pengawasan serta Tindak Lanjut Pengawasan Sertifikat Produksi Pangan Industri Rumah Tangga dan Nomor P-IRT sebagai Izin Produksi, untuk Produk Makanan Minuman Tertentu yang dapat Diproduksi oleh Industri Rumah Tangga	760.824.200	283.958.200	(476.866.000)	
1	02	1.02.0.00.0.00.01.0000	04	2.03	01	5	1	BELANJA OPERASI	760.824.200	283.958.200	(476.866.000)	
1	02	1.02.0.00.0.00.01.0000	04	2.03	01	5	1 01	Belanja Pegawai	3.700.000	5.430.000	1.730.000	
1	02	1.02.0.00.0.00.01.0000	04	2.03	01	5	1 02	Belanja Barang dan Jasa	757.124.200	278.528.200	(478.596.000)	
1	02	1.02.0.00.0.00.01.0000	04	2.06	00			Pemeriksaan dan Tindak Lanjut Hasil Pemeriksaan Post Market pada Produksi dan Produk Makanan Minuman Industri Rumah Tangga	0	108.786.000	108.786.000	
1	02	1.02.0.00.0.00.01.0000	04	2.06	01			Pemeriksaan Post Market pada Produk Makanan-Minuman Industri Rumah Tangga yang Beredar dan Pengawasan serta Tindak Lanjut Pengawasan	0	108.786.000	108.786.000	
1	02	1.02.0.00.0.00.01.0000	04	2.06	01	5	1	BELANJA OPERASI	0	108.786.000	108.786.000	
1	02	1.02.0.00.0.00.01.0000	04	2.06	01	5	1 02	Belanja Barang dan Jasa	0	108.786.000	108.786.000	
1	02	1.02.0.00.0.00.01.0000	05	0.00	00			PROGRAM PEMBERDAYAAN MASYARAKAT BIDANG KESEHATAN	1.940.002.000	1.541.468.760	(398.533.240)	
1	02	1.02.0.00.0.00.01.0000	05	2.01	00			Advokasi, Pemberdayaan, Kemitraan, Peningkatan Peran serta Masyarakat dan Lintas Sektor Tingkat Daerah Kabupaten/Kota	1.182.662.000	1.042.350.000	(140.312.000)	

KOTA MALANG
RINCIAN PERUBAHAN APBD MENURUT URUSAN PEMERINTAHAN DAERAH, ORGANISASI, PENDAPATAN, BELANJA DAN PEMBIAYAAN
TAHUN ANGGARAN 2021

Urusan Pemerintahan : 1.02 URUSAN PEMERINTAHAN BIDANG KESEHATAN

Organisasi : 1.02.0.00.0.00.01 DINAS KESEHATAN

Kode Rekening							Uraian	Sebelum Perubahan	Sesudah Perubahan	Bertambah/(Berkurang)	Dasar Hukum
1	02	1.02.0.00.0.00.01.0000	05	2.01	01		Peningkatan Upaya Promosi Kesehatan, Advokasi, Kemitraan dan Pemberdayaan Masyarakat	1.182.662.000	1.042.350.000	(140.312.000)	
1	02	1.02.0.00.0.00.01.0000	05	2.01	01	5 1	BELANJA OPERASI	1.182.662.000	1.042.350.000	(140.312.000)	
1	02	1.02.0.00.0.00.01.0000	05	2.01	01	5 1 02	Belanja Barang dan Jasa	332.662.000	192.350.000	(140.312.000)	
1	02	1.02.0.00.0.00.01.0000	05	2.01	01	5 1 05	Belanja Hibah	850.000.000	850.000.000	0	
1	02	1.02.0.00.0.00.01.0000	05	2.03	00		Pengembangan dan Pelaksanaan Upaya Kesehatan Bersumber Daya Masyarakat (UKBM) Tingkat Daerah Kabupaten/Kota	757.340.000	499.118.760	(258.221.240)	
1	02	1.02.0.00.0.00.01.0000	05	2.03	01		Bimbingan Teknis dan Supervisi Pengembangan dan Pelaksanaan Upaya Kesehatan Bersumber Daya Masyarakat (UKBM)	757.340.000	499.118.760	(258.221.240)	
1	02	1.02.0.00.0.00.01.0000	05	2.03	01	5 1	BELANJA OPERASI	757.340.000	499.118.760	(258.221.240)	
1	02	1.02.0.00.0.00.01.0000	05	2.03	01	5 1 01	Belanja Pegawai	2.850.000	2.370.000	(480.000)	
1	02	1.02.0.00.0.00.01.0000	05	2.03	01	5 1 02	Belanja Barang dan Jasa	754.490.000	496.748.760	(257.741.240)	
1	02	1.02.0.00.0.00.01.0000	01	0.00	00		PROGRAM PENUNJANG URUSAN PEMERINTAHAN DAERAH KABUPATEN/KOTA	149.616.933.779	202.601.030.017	52.984.096.238	
1	02	1.02.0.00.0.00.01.0000	01	2.01	00		Perencanaan, Penganggaran, dan Evaluasi Kinerja Perangkat Daerah	54.924.000	54.924.000	0	
1	02	1.02.0.00.0.00.01.0000	01	2.01	01		Penyusunan Dokumen Perencanaan Perangkat Daerah	54.924.000	54.924.000	0	
1	02	1.02.0.00.0.00.01.0000	01	2.01	01	5 1	BELANJA OPERASI	54.924.000	54.924.000	0	
1	02	1.02.0.00.0.00.01.0000	01	2.01	01	5 1 02	Belanja Barang dan Jasa	54.924.000	54.924.000	0	
1	02	1.02.0.00.0.00.01.0000	01	2.02	00		Administrasi Keuangan Perangkat Daerah	112.347.567.745	139.466.848.326	27.119.280.581	
1	02	1.02.0.00.0.00.01.0000	01	2.02	01		Penyediaan Gaji dan Tunjangan ASN	112.068.607.745	139.175.300.406	27.106.692.661	
1	02	1.02.0.00.0.00.01.0000	01	2.02	01	5 1	BELANJA OPERASI	112.068.607.745	139.175.300.406	27.106.692.661	
1	02	1.02.0.00.0.00.01.0000	01	2.02	01	5 1 01	Belanja Pegawai	112.068.607.745	116.900.300.406	4.831.692.661	
1	02	1.02.0.00.0.00.01.0000	01	2.02	01	5 1 02	Belanja Barang dan Jasa	0	22.275.000.000	22.275.000.000	

KOTA MALANG
RINCIAN PERUBAHAN APBD MENURUT URUSAN PEMERINTAHAN DAERAH, ORGANISASI, PENDAPATAN, BELANJA DAN PEMBIAYAAN
TAHUN ANGGARAN 2021

Urusan Pemerintahan : 1.02 URUSAN PEMERINTAHAN BIDANG KESEHATAN

Organisasi : 1.02.0.00.0.00.01 DINAS KESEHATAN

Kode Rekening							Uraian	Sebelum Perubahan	Sesudah Perubahan	Bertambah/(Berkurang)	Dasar Hukum
1	02	1.02.0.00.0.00.01.0000	01	2.02	07		Koordinasi dan Penyusunan Laporan Keuangan Bulanan/Triwulanan/Semesteran SKPD	278.960.000	291.547.920	12.587.920	
1	02	1.02.0.00.0.00.01.0000	01	2.02	07	5 1	BELANJA OPERASI	278.960.000	291.547.920	12.587.920	
1	02	1.02.0.00.0.00.01.0000	01	2.02	07	5 1 01	Belanja Pegawai	133.080.000	88.890.000	(44.190.000)	
1	02	1.02.0.00.0.00.01.0000	01	2.02	07	5 1 02	Belanja Barang dan Jasa	145.880.000	202.657.920	56.777.920	
1	02	1.02.0.00.0.00.01.0000	01	2.03	00		Administrasi Barang Milik Daerah pada Perangkat Daerah	307.799.900	293.273.900	(14.526.000)	
1	02	1.02.0.00.0.00.01.0000	01	2.03	02		Pengamanan Barang Milik Daerah SKPD	15.000.000	15.000.000	0	
1	02	1.02.0.00.0.00.01.0000	01	2.03	02	5 1	BELANJA OPERASI	15.000.000	15.000.000	0	
1	02	1.02.0.00.0.00.01.0000	01	2.03	02	5 1 02	Belanja Barang dan Jasa	15.000.000	15.000.000	0	
1	02	1.02.0.00.0.00.01.0000	01	2.03	06		Penatausahaan Barang Milik Daerah pada SKPD	292.799.900	278.273.900	(14.526.000)	
1	02	1.02.0.00.0.00.01.0000	01	2.03	06	5 1	BELANJA OPERASI	292.799.900	278.273.900	(14.526.000)	
1	02	1.02.0.00.0.00.01.0000	01	2.03	06	5 1 01	Belanja Pegawai	85.944.000	87.209.000	1.265.000	
1	02	1.02.0.00.0.00.01.0000	01	2.03	06	5 1 02	Belanja Barang dan Jasa	206.855.900	191.064.900	(15.791.000)	
1	02	1.02.0.00.0.00.01.0000	01	2.05	00		Administrasi Kepegawaian Perangkat Daerah	119.791.800	95.591.800	(24.200.000)	
1	02	1.02.0.00.0.00.01.0000	01	2.05	09		Pendidikan dan Pelatihan Pegawai Berdasarkan Tugas dan Fungsi	119.791.800	95.591.800	(24.200.000)	
1	02	1.02.0.00.0.00.01.0000	01	2.05	09	5 1	BELANJA OPERASI	119.791.800	95.591.800	(24.200.000)	
1	02	1.02.0.00.0.00.01.0000	01	2.05	09	5 1 01	Belanja Pegawai	1.859.000	1.859.000	0	
1	02	1.02.0.00.0.00.01.0000	01	2.05	09	5 1 02	Belanja Barang dan Jasa	117.932.800	93.732.800	(24.200.000)	
1	02	1.02.0.00.0.00.01.0000	01	2.06	00		Administrasi Umum Perangkat Daerah	1.805.670.520	1.472.222.080	(333.448.440)	
1	02	1.02.0.00.0.00.01.0000	01	2.06	01		Penyediaan Komponen Instalasi Listrik/Penerangan Bangunan Kantor	23.000.000	23.000.000	0	
1	02	1.02.0.00.0.00.01.0000	01	2.06	01	5 1	BELANJA OPERASI	23.000.000	23.000.000	0	
1	02	1.02.0.00.0.00.01.0000	01	2.06	01	5 1 02	Belanja Barang dan Jasa	23.000.000	23.000.000	0	
1	02	1.02.0.00.0.00.01.0000	01	2.06	02		Penyediaan Peralatan dan Perlengkapan Kantor	337.922.670	256.055.730	(81.866.940)	

KOTA MALANG
RINCIAN PERUBAHAN APBD MENURUT URUSAN PEMERINTAHAN DAERAH, ORGANISASI, PENDAPATAN, BELANJA DAN PEMBIAYAAN
TAHUN ANGGARAN 2021

Urusan Pemerintahan : 1.02 URUSAN PEMERINTAHAN BIDANG KESEHATAN
 Organisasi : 1.02.0.00.0.00.01 DINAS KESEHATAN

Kode Rekening								Uraian	Sebelum Perubahan	Sesudah Perubahan	Bertambah/(Berkurang)	Dasar Hukum	
1	02	1.02.0.00.0.00.01.0000	01	2.06	02	5	1	BELANJA OPERASI	337.922.670	256.055.730	(81.866.940)		
1	02	1.02.0.00.0.00.01.0000	01	2.06	02	5	1	01	Belanja Pegawai	3.144.000	3.144.000	0	
1	02	1.02.0.00.0.00.01.0000	01	2.06	02	5	1	02	Belanja Barang dan Jasa	334.778.670	252.911.730	(81.866.940)	
1	02	1.02.0.00.0.00.01.0000	01	2.06	03			Penyediaan Peralatan Rumah Tangga	28.670.400	28.670.400	0		
1	02	1.02.0.00.0.00.01.0000	01	2.06	03	5	1	BELANJA OPERASI	28.670.400	28.670.400	0		
1	02	1.02.0.00.0.00.01.0000	01	2.06	03	5	1	02	Belanja Barang dan Jasa	28.670.400	28.670.400	0	
1	02	1.02.0.00.0.00.01.0000	01	2.06	05			Penyediaan Barang Cetak dan Penggandaan	469.264.450	678.017.950	208.753.500		
1	02	1.02.0.00.0.00.01.0000	01	2.06	05	5	1	BELANJA OPERASI	469.264.450	678.017.950	208.753.500		
1	02	1.02.0.00.0.00.01.0000	01	2.06	05	5	1	01	Belanja Pegawai	10.644.000	5.991.000	(4.653.000)	
1	02	1.02.0.00.0.00.01.0000	01	2.06	05	5	1	02	Belanja Barang dan Jasa	458.620.450	672.026.950	213.406.500	
1	02	1.02.0.00.0.00.01.0000	01	2.06	06			Penyediaan Bahan Bacaan dan Peraturan Perundang-undangan	4.995.000	4.995.000	0		
1	02	1.02.0.00.0.00.01.0000	01	2.06	06	5	1	BELANJA OPERASI	3.895.000	3.895.000	0		
1	02	1.02.0.00.0.00.01.0000	01	2.06	06	5	1	02	Belanja Barang dan Jasa	3.895.000	3.895.000	0	
1	02	1.02.0.00.0.00.01.0000	01	2.06	06	5	2	BELANJA MODAL	1.100.000	1.100.000	0		
1	02	1.02.0.00.0.00.01.0000	01	2.06	06	5	2	05	Belanja Modal Aset Tetap Lainnya	1.100.000	1.100.000	0	
1	02	1.02.0.00.0.00.01.0000	01	2.06	09			Penyelenggaraan Rapat Koordinasi dan Konsultasi SKPD	941.818.000	481.483.000	(460.335.000)		
1	02	1.02.0.00.0.00.01.0000	01	2.06	09	5	1	BELANJA OPERASI	941.818.000	481.483.000	(460.335.000)		
1	02	1.02.0.00.0.00.01.0000	01	2.06	09	5	1	01	Belanja Pegawai	22.700.000	22.700.000	0	
1	02	1.02.0.00.0.00.01.0000	01	2.06	09	5	1	02	Belanja Barang dan Jasa	919.118.000	458.783.000	(460.335.000)	
1	02	1.02.0.00.0.00.01.0000	01	2.07	00			Pengadaan Barang Milik Daerah Penunjang Urusan Pemerintah Daerah	330.001.080	772.107.500	442.106.420		
1	02	1.02.0.00.0.00.01.0000	01	2.07	02			Pengadaan Kendaraan Dinas Operasional atau Lapangan	0	200.000.000	200.000.000		
1	02	1.02.0.00.0.00.01.0000	01	2.07	02	5	2	BELANJA MODAL	0	200.000.000	200.000.000		

KOTA MALANG
RINCIAN PERUBAHAN APBD MENURUT URUSAN PEMERINTAHAN DAERAH, ORGANISASI, PENDAPATAN, BELANJA DAN PEMBIAYAAN
TAHUN ANGGARAN 2021

Urusan Pemerintahan : 1.02 URUSAN PEMERINTAHAN BIDANG KESEHATAN

Organisasi : 1.02.0.00.0.00.01 DINAS KESEHATAN

Kode Rekening								Uraian	Sebelum Perubahan	Sesudah Perubahan	Bertambah/(Berkurang)	Dasar Hukum	
1	02	1.02.0.00.0.00.01.0000	01	2.07	02	5	2	02	Belanja Modal Peralatan dan Mesin	0	200.000.000	200.000.000	
1	02	1.02.0.00.0.00.01.0000	01	2.07	10				Pengadaan Sarana dan Prasarana Gedung Kantor atau Bangunan Lainnya	30.220.410	197.321.590	167.101.180	
1	02	1.02.0.00.0.00.01.0000	01	2.07	10	5	1		BELANJA OPERASI	0	15.722.320	15.722.320	
1	02	1.02.0.00.0.00.01.0000	01	2.07	10	5	1	01	Belanja Pegawai	0	2.231.000	2.231.000	
1	02	1.02.0.00.0.00.01.0000	01	2.07	10	5	1	02	Belanja Barang dan Jasa	0	13.491.320	13.491.320	
1	02	1.02.0.00.0.00.01.0000	01	2.07	10	5	2		BELANJA MODAL	30.220.410	181.599.270	151.378.860	
1	02	1.02.0.00.0.00.01.0000	01	2.07	10	5	2	02	Belanja Modal Peralatan dan Mesin	30.220.410	181.599.270	151.378.860	
1	02	1.02.0.00.0.00.01.0000	01	2.07	11				Pengadaan Sarana dan Prasarana Pendukung Gedung Kantor atau Bangunan Lainnya	299.780.670	374.785.910	75.005.240	
1	02	1.02.0.00.0.00.01.0000	01	2.07	11	5	1		BELANJA OPERASI	151.280.670	263.686.910	112.406.240	
1	02	1.02.0.00.0.00.01.0000	01	2.07	11	5	1	01	Belanja Pegawai	6.288.000	6.288.000	0	
1	02	1.02.0.00.0.00.01.0000	01	2.07	11	5	1	02	Belanja Barang dan Jasa	144.992.670	257.398.910	112.406.240	
1	02	1.02.0.00.0.00.01.0000	01	2.07	11	5	2		BELANJA MODAL	148.500.000	111.099.000	(37.401.000)	
1	02	1.02.0.00.0.00.01.0000	01	2.07	11	5	2	03	Belanja Modal Gedung dan Bangunan	148.500.000	111.099.000	(37.401.000)	
1	02	1.02.0.00.0.00.01.0000	01	2.08	00				Penyediaan Jasa Penunjang Urusan Pemerintahan Daerah	749.659.819	749.659.819	0	
1	02	1.02.0.00.0.00.01.0000	01	2.08	02				Penyediaan Jasa Komunikasi, Sumber Daya Air dan Listrik	329.999.819	329.999.819	0	
1	02	1.02.0.00.0.00.01.0000	01	2.08	02	5	1		BELANJA OPERASI	329.999.819	329.999.819	0	
1	02	1.02.0.00.0.00.01.0000	01	2.08	02	5	1	02	Belanja Barang dan Jasa	329.999.819	329.999.819	0	
1	02	1.02.0.00.0.00.01.0000	01	2.08	04				Penyediaan Jasa Pelayanan Umum Kantor	419.660.000	419.660.000	0	
1	02	1.02.0.00.0.00.01.0000	01	2.08	04	5	1		BELANJA OPERASI	419.660.000	419.660.000	0	
1	02	1.02.0.00.0.00.01.0000	01	2.08	04	5	1	01	Belanja Pegawai	5.716.000	5.716.000	0	
1	02	1.02.0.00.0.00.01.0000	01	2.08	04	5	1	02	Belanja Barang dan Jasa	413.944.000	413.944.000	0	

KOTA MALANG
RINCIAN PERUBAHAN APBD MENURUT URUSAN PEMERINTAHAN DAERAH, ORGANISASI, PENDAPATAN, BELANJA DAN PEMBIAYAAN
TAHUN ANGGARAN 2021

Urusan Pemerintahan : 1.02 URUSAN PEMERINTAHAN BIDANG KESEHATAN

Organisasi : 1.02.0.00.0.00.01 DINAS KESEHATAN

Kode Rekening						Uraian	Sebelum Perubahan	Sesudah Perubahan	Bertambah/(Berkurang)	Dasar Hukum		
1	02	1.02.0.00.0.00.01.0000	01	2.09	00	Pemeliharaan Barang Milik Daerah Penunjang Urusan Pemerintahan Daerah	495.788.910	400.662.230	(95.126.680)			
1	02	1.02.0.00.0.00.01.0000	01	2.09	01	Penyediaan Jasa Pemeliharaan, Biaya Pemeliharaan dan Pajak Kendaraan Perorangan Dinas atau Kendaraan Dinas Jabatan	351.357.110	289.230.430	(62.126.680)			
1	02	1.02.0.00.0.00.01.0000	01	2.09	01	5	1	BELANJA OPERASI	351.357.110	289.230.430	(62.126.680)	
1	02	1.02.0.00.0.00.01.0000	01	2.09	01	5	1	01	Belanja Pegawai	3.474.000	3.474.000	0
1	02	1.02.0.00.0.00.01.0000	01	2.09	01	5	1	02	Belanja Barang dan Jasa	347.883.110	285.756.430	(62.126.680)
1	02	1.02.0.00.0.00.01.0000	01	2.09	02	Penyediaan Jasa Pemeliharaan, Biaya Pemeliharaan, Pajak, dan Perizinan Kendaraan Dinas Operasional atau Lapangan	66.000.000	33.000.000	(33.000.000)			
1	02	1.02.0.00.0.00.01.0000	01	2.09	02	5	1	BELANJA OPERASI	66.000.000	33.000.000	(33.000.000)	
1	02	1.02.0.00.0.00.01.0000	01	2.09	02	5	1	02	Belanja Barang dan Jasa	66.000.000	33.000.000	(33.000.000)
1	02	1.02.0.00.0.00.01.0000	01	2.09	10	Pemeliharaan/Rehabilitasi Sarana dan Prasarana Gedung Kantor atau Bangunan Lainnya	78.431.800	78.431.800	0			
1	02	1.02.0.00.0.00.01.0000	01	2.09	10	5	1	BELANJA OPERASI	78.431.800	78.431.800	0	
1	02	1.02.0.00.0.00.01.0000	01	2.09	10	5	1	01	Belanja Pegawai	4.653.000	4.653.000	0
1	02	1.02.0.00.0.00.01.0000	01	2.09	10	5	1	02	Belanja Barang dan Jasa	73.778.800	73.778.800	0
1	02	1.02.0.00.0.00.01.0000	01	2.10	00	Peningkatan Pelayanan BLUD	32.956.487.515	58.831.329.872	25.874.842.357			
1	02	1.02.0.00.0.00.01.0000	01	2.10	01	Pelayanan dan Penunjang Pelayanan BLUD	32.956.487.515	58.831.329.872	25.874.842.357			
1	02	1.02.0.00.0.00.01.0000	01	2.10	01	5	1	BELANJA OPERASI	32.335.992.315	48.384.186.220	16.048.193.905	
1	02	1.02.0.00.0.00.01.0000	01	2.10	01	5	1	01	Belanja Pegawai	17.338.136.534	23.587.019.182	6.248.882.648
1	02	1.02.0.00.0.00.01.0000	01	2.10	01	5	1	02	Belanja Barang dan Jasa	14.997.855.781	24.797.167.038	9.799.311.257
1	02	1.02.0.00.0.00.01.0000	01	2.10	01	5	2	BELANJA MODAL	620.495.200	10.447.143.652	9.826.648.452	
1	02	1.02.0.00.0.00.01.0000	01	2.10	01	5	2	02	Belanja Modal Peralatan dan Mesin	492.006.100	10.187.091.099	9.695.084.999
1	02	1.02.0.00.0.00.01.0000	01	2.10	01	5	2	03	Belanja Modal Gedung dan Bangunan	15.000.000	0	(15.000.000)
1	02	1.02.0.00.0.00.01.0000	01	2.10	01	5	2	06	Belanja Modal Aset Lainnya	113.489.100	260.052.553	146.563.453

KOTA MALANG
RINCIAN PERUBAHAN APBD MENURUT URUSAN PEMERINTAHAN DAERAH, ORGANISASI, PENDAPATAN, BELANJA DAN PEMBIAYAAN
TAHUN ANGGARAN 2021

Urusan Pemerintahan : 1.02 URUSAN PEMERINTAHAN BIDANG KESEHATAN
 Organisasi : 1.02.0.00.0.00.01 DINAS KESEHATAN

Kode Rekening										Uraian	Sebelum Perubahan	Sesudah Perubahan	Bertambah/(Berkurang)	Dasar Hukum
1	02	1.02.0.00.0.00.01.0000	01	2.14	00					Pelaksanaan Protokol dan Komunikasi Pimpinan	449.242.490	464.410.490	15.168.000	
1	02	1.02.0.00.0.00.01.0000	01	2.14	01					Fasilitasi Keprotokolan	449.242.490	464.410.490	15.168.000	
1	02	1.02.0.00.0.00.01.0000	01	2.14	01	5	1			BELANJA OPERASI	449.242.490	464.410.490	15.168.000	
1	02	1.02.0.00.0.00.01.0000	01	2.14	01	5	1	01		Belanja Pegawai	22.680.000	22.680.000	0	
1	02	1.02.0.00.0.00.01.0000	01	2.14	01	5	1	02		Belanja Barang dan Jasa	426.562.490	441.730.490	15.168.000	
Jumlah Belanja											355.819.732.945	427.468.159.020	71.648.426.075	
Total Surplus/(Defisit)											(316.236.161.195)	(373.115.909.395)	(56.879.748.200)	
0	00	1.02.0.00.0.00.01.0000	00	0.00	00	6				PEMBIAYAAN				
Jumlah Penerimaan Pembiayaan											0	0	0	
Jumlah Penerimaan Pengeluaran											0	0	0	

KOTA MALANG
RINCIAN PERUBAHAN APBD MENURUT URUSAN PEMERINTAHAN DAERAH, ORGANISASI, PENDAPATAN, BELANJA DAN PEMBIAYAAN
TAHUN ANGGARAN 2021

Urusan Pemerintahan : 1.03 URUSAN PEMERINTAHAN BIDANG PEKERJAAN UMUM DAN PENATAAN RUANG
 Organisasi : 1.03.1.04.2.10.10 Dinas Pekerjaan Umum, Penataan Ruang, Perumahan dan Kawasan Permukiman

Kode Rekening							Uraian	Sebelum Perubahan	Sesudah Perubahan	Bertambah/(Berkurang)	Dasar Hukum
1	03	1.03.1.04.2.10.10.0000	00	0.00	00	4	PENDAPATAN DAERAH				
1	03	1.03.1.04.2.10.10.0000	00	0.00	00	4	PENDAPATAN ASLI DAERAH (PAD)	203.800.000	123.800.000	(80.000.000)	
1	03	1.03.1.04.2.10.10.0000	00	0.00	00	4	Retribusi Daerah	203.800.000	123.800.000	(80.000.000)	
Jumlah Pendapatan								203.800.000	123.800.000	(80.000.000)	
0	00	1.03.1.04.2.10.10.0000	00	0.00	00	5	BELANJA				
1	03	1.03.1.04.2.10.10.0000	00	0.00	00		URUSAN PEMERINTAHAN BIDANG PEKERJAAN UMUM DAN PENATAAN RUANG	320.659.351.701	300.657.994.000	(20.001.357.701)	
1	03	1.03.1.04.2.10.10.0000	02	0.00	00		PROGRAM PENGELOLAAN SUMBER DAYA AIR (SDA)	2.821.119.780	2.782.969.780	(38.150.000)	
1	03	1.03.1.04.2.10.10.0000	02	2.01	00		Pengelolaan SDA dan Bangunan Pengaman Pantai pada Wilayah Sungai (WS) dalam 1 (satu) Daerah Kabupaten/Kota	1.349.079.780	1.299.079.780	(50.000.000)	
1	03	1.03.1.04.2.10.10.0000	02	2.01	01		Penyusunan Rencana Teknis dan Dokumen Lingkungan Hidup untuk Konstruksi Bendungan, Embung, dan Bangunan Penampung Air Lainnya	150.000.000	100.000.000	(50.000.000)	
1	03	1.03.1.04.2.10.10.0000	02	2.01	01	5	BELANJA OPERASI	150.000.000	100.000.000	(50.000.000)	
1	03	1.03.1.04.2.10.10.0000	02	2.01	01	5	Belanja Pegawai	13.234.900	9.700.000	(3.534.900)	
1	03	1.03.1.04.2.10.10.0000	02	2.01	01	5	Belanja Barang dan Jasa	136.765.100	90.300.000	(46.465.100)	
1	03	1.03.1.04.2.10.10.0000	02	2.01	06		Pembangunan Embung dan Penampung Air Lainnya	1.199.079.780	1.199.079.780	0	
1	03	1.03.1.04.2.10.10.0000	02	2.01	06	5	BELANJA OPERASI	1.199.079.780	1.199.079.780	0	
1	03	1.03.1.04.2.10.10.0000	02	2.01	06	5	Belanja Pegawai	61.800.000	55.230.000	(6.570.000)	
1	03	1.03.1.04.2.10.10.0000	02	2.01	06	5	Belanja Barang dan Jasa	1.137.279.780	1.143.849.780	6.570.000	
1	03	1.03.1.04.2.10.10.0000	02	2.02	00		Pengembangan dan Pengelolaan Sistem Irigasi Primer dan Sekunder pada Daerah Irigasi yang Luasnya dibawah 1000 Ha dalam 1 (satu) Daerah Kabupaten/Kota	1.472.040.000	1.483.890.000	11.850.000	
1	03	1.03.1.04.2.10.10.0000	02	2.02	14		Rehabilitasi Jaringan Irigasi Permukaan	1.472.040.000	1.483.890.000	11.850.000	

KOTA MALANG
RINCIAN PERUBAHAN APBD MENURUT URUSAN PEMERINTAHAN DAERAH, ORGANISASI, PENDAPATAN, BELANJA DAN PEMBIAYAAN
TAHUN ANGGARAN 2021

Urusan Pemerintahan : 1.03 URUSAN PEMERINTAHAN BIDANG PEKERJAAN UMUM DAN PENATAAN RUANG
 Organisasi : 1.03.1.04.2.10.10 Dinas Pekerjaan Umum, Penataan Ruang, Perumahan dan Kawasan Permukiman

Kode Rekening								Uraian	Sebelum Perubahan	Sesudah Perubahan	Bertambah/(Berkurang)	Dasar Hukum
1	03	1.03.1.04.2.10.10.0000	02	2.02	14	5	1	BELANJA OPERASI	1.472.040.000	1.483.890.000	11.850.000	
1	03	1.03.1.04.2.10.10.0000	02	2.02	14	5	1 01	Belanja Pegawai	43.680.000	53.500.000	9.820.000	
1	03	1.03.1.04.2.10.10.0000	02	2.02	14	5	1 02	Belanja Barang dan Jasa	1.428.360.000	1.430.390.000	2.030.000	
1	03	1.03.1.04.2.10.10.0000	03	0.00	00			PROGRAM PENGELOLAAN DAN PENGEMBANGAN SISTEM PENYEDIAAN AIR MINUM	7.128.990.000	7.010.705.000	(118.285.000)	
1	03	1.03.1.04.2.10.10.0000	03	2.01	00			Pengelolaan dan Pengembangan Sistem Penyediaan Air Minum (SPAM) di Daerah Kabupaten/Kota	7.128.990.000	7.010.705.000	(118.285.000)	
1	03	1.03.1.04.2.10.10.0000	03	2.01	03			Pembangunan SPAM Jaringan Perpipaan di Kawasan Perkotaan	4.888.150.000	4.595.650.000	(292.500.000)	
1	03	1.03.1.04.2.10.10.0000	03	2.01	03	5	1	BELANJA OPERASI	335.870.000	298.021.600	(37.848.400)	
1	03	1.03.1.04.2.10.10.0000	03	2.01	03	5	1 01	Belanja Pegawai	136.808.400	98.960.000	(37.848.400)	
1	03	1.03.1.04.2.10.10.0000	03	2.01	03	5	1 02	Belanja Barang dan Jasa	199.061.600	199.061.600	0	
1	03	1.03.1.04.2.10.10.0000	03	2.01	03	5	2	BELANJA MODAL	4.552.280.000	4.297.628.400	(254.651.600)	
1	03	1.03.1.04.2.10.10.0000	03	2.01	03	5	2 04	Belanja Modal Jalan, Jaringan, dan Irigasi	4.552.280.000	4.297.628.400	(254.651.600)	
1	03	1.03.1.04.2.10.10.0000	03	2.01	14			Pengembangan SDM dan Kelembagaan Pengelolaan SPAM	243.240.000	230.450.000	(12.790.000)	
1	03	1.03.1.04.2.10.10.0000	03	2.01	14	5	1	BELANJA OPERASI	243.240.000	230.450.000	(12.790.000)	
1	03	1.03.1.04.2.10.10.0000	03	2.01	14	5	1 01	Belanja Pegawai	14.873.500	16.173.500	1.300.000	
1	03	1.03.1.04.2.10.10.0000	03	2.01	14	5	1 02	Belanja Barang dan Jasa	228.366.500	214.276.500	(14.090.000)	
1	03	1.03.1.04.2.10.10.0000	03	2.01	15			Operasi dan Pemeliharaan SPAM di Kawasan Perkotaan	1.997.600.000	2.184.605.000	187.005.000	
1	03	1.03.1.04.2.10.10.0000	03	2.01	15	5	1	BELANJA OPERASI	1.997.600.000	2.184.605.000	187.005.000	
1	03	1.03.1.04.2.10.10.0000	03	2.01	15	5	1 01	Belanja Pegawai	42.522.400	42.230.000	(292.400)	
1	03	1.03.1.04.2.10.10.0000	03	2.01	15	5	1 02	Belanja Barang dan Jasa	1.955.077.600	2.142.375.000	187.297.400	
1	03	1.03.1.04.2.10.10.0000	05	0.00	00			PROGRAM PENGELOLAAN DAN PENGEMBANGAN SISTEM AIR LIMBAH	15.619.653.220	14.151.690.410	(1.467.962.810)	

KOTA MALANG
RINCIAN PERUBAHAN APBD MENURUT URUSAN PEMERINTAHAN DAERAH, ORGANISASI, PENDAPATAN, BELANJA DAN PEMBIAYAAN
TAHUN ANGGARAN 2021

Urusan Pemerintahan : 1.03 URUSAN PEMERINTAHAN BIDANG PEKERJAAN UMUM DAN PENATAAN RUANG

Organisasi : 1.03.1.04.2.10.10 Dinas Pekerjaan Umum, Penataan Ruang, Perumahan dan Kawasan Permukiman

Kode Rekening						Uraian	Sebelum Perubahan	Sesudah Perubahan	Bertambah/(Berkurang)	Dasar Hukum		
1	03	1.03.1.04.2.10.10.0000	05	2.01	00	Pengelolaan dan Pengembangan Sistem Air Limbah Domestik dalam Daerah Kabupaten/Kota	15.619.653.220	14.151.690.410	(1.467.962.810)			
1	03	1.03.1.04.2.10.10.0000	05	2.01	05	Rehabilitasi/Peningkatan/Perluasan Sistem Pengelolaan Air Limbah Domestik Terpusat Skala Permukiman	2.453.380.000	2.512.926.000	59.546.000			
1	03	1.03.1.04.2.10.10.0000	05	2.01	05	5	1	BELANJA OPERASI	1.408.640.000	1.468.186.000	59.546.000	
1	03	1.03.1.04.2.10.10.0000	05	2.01	05	5	1	01	Belanja Pegawai	103.520.000	40.220.000	(63.300.000)
1	03	1.03.1.04.2.10.10.0000	05	2.01	05	5	1	02	Belanja Barang dan Jasa	1.305.120.000	1.427.966.000	122.846.000
1	03	1.03.1.04.2.10.10.0000	05	2.01	05	5	2		BELANJA MODAL	1.044.740.000	1.044.740.000	0
1	03	1.03.1.04.2.10.10.0000	05	2.01	05	5	2	04	Belanja Modal Jalan, Jaringan, dan Irigasi	1.044.740.000	1.044.740.000	0
1	03	1.03.1.04.2.10.10.0000	05	2.01	06				Pembangunan/Penyediaan Sub Sistem Pengolahan Setempat	6.276.350.000	5.136.207.000	(1.140.143.000)
1	03	1.03.1.04.2.10.10.0000	05	2.01	06	5	1		BELANJA OPERASI	888.940.000	632.747.000	(256.193.000)
1	03	1.03.1.04.2.10.10.0000	05	2.01	06	5	1	01	Belanja Pegawai	226.440.000	77.800.000	(148.640.000)
1	03	1.03.1.04.2.10.10.0000	05	2.01	06	5	1	02	Belanja Barang dan Jasa	662.500.000	554.947.000	(107.553.000)
1	03	1.03.1.04.2.10.10.0000	05	2.01	06	5	2		BELANJA MODAL	5.387.410.000	4.503.460.000	(883.950.000)
1	03	1.03.1.04.2.10.10.0000	05	2.01	06	5	2	04	Belanja Modal Jalan, Jaringan, dan Irigasi	5.387.410.000	4.503.460.000	(883.950.000)
1	03	1.03.1.04.2.10.10.0000	05	2.01	08				Sosialisasi dan Pemberdayaan Masyarakat terkait Penyediaan Sistem Pengelolaan Air Limbah Domestik	185.000.000	135.000.000	(50.000.000)
1	03	1.03.1.04.2.10.10.0000	05	2.01	08	5	1		BELANJA OPERASI	185.000.000	135.000.000	(50.000.000)
1	03	1.03.1.04.2.10.10.0000	05	2.01	08	5	1	01	Belanja Pegawai	14.120.000	12.510.000	(1.610.000)
1	03	1.03.1.04.2.10.10.0000	05	2.01	08	5	1	02	Belanja Barang dan Jasa	170.880.000	122.490.000	(48.390.000)
1	03	1.03.1.04.2.10.10.0000	05	2.01	09				Pengembangan SDM dan Kelembagaan Pengelolaan Air Limbah Domestik	191.600.000	77.162.000	(114.438.000)
1	03	1.03.1.04.2.10.10.0000	05	2.01	09	5	1		BELANJA OPERASI	191.600.000	77.162.000	(114.438.000)
1	03	1.03.1.04.2.10.10.0000	05	2.01	09	5	1	01	Belanja Pegawai	13.800.000	6.830.000	(6.970.000)

KOTA MALANG
RINCIAN PERUBAHAN APBD MENURUT URUSAN PEMERINTAHAN DAERAH, ORGANISASI, PENDAPATAN, BELANJA DAN PEMBIAYAAN
TAHUN ANGGARAN 2021

Urusan Pemerintahan : 1.03 URUSAN PEMERINTAHAN BIDANG PEKERJAAN UMUM DAN PENATAAN RUANG

Organisasi : 1.03.1.04.2.10.10 Dinas Pekerjaan Umum, Penataan Ruang, Perumahan dan Kawasan Permukiman

Kode Rekening								Uraian	Sebelum Perubahan	Sesudah Perubahan	Bertambah/(Berkurang)	Dasar Hukum	
1	03	1.03.1.04.2.10.10.0000	05	2.01	09	5	1	02	Belanja Barang dan Jasa	177.800.000	70.332.000	(107.468.000)	
1	03	1.03.1.04.2.10.10.0000	05	2.01	10				Operasi dan Pemeliharaan Sistem Pengelolaan Air Limbah Domestik	929.733.790	868.838.161	(60.895.629)	
1	03	1.03.1.04.2.10.10.0000	05	2.01	10	5	1		BELANJA OPERASI	909.440.050	849.225.161	(60.214.889)	
1	03	1.03.1.04.2.10.10.0000	05	2.01	10	5	1	01	Belanja Pegawai	42.710.000	54.630.000	11.920.000	
1	03	1.03.1.04.2.10.10.0000	05	2.01	10	5	1	02	Belanja Barang dan Jasa	866.730.050	794.595.161	(72.134.889)	
1	03	1.03.1.04.2.10.10.0000	05	2.01	10	5	2		BELANJA MODAL	20.293.740	19.613.000	(680.740)	
1	03	1.03.1.04.2.10.10.0000	05	2.01	10	5	2	02	Belanja Modal Peralatan dan Mesin	20.293.740	19.613.000	(680.740)	
1	03	1.03.1.04.2.10.10.0000	05	2.01	12				Pembangunan/Penyediaan Sistem Pengelolaan Air Limbah Terpusat Skala Permukiman	2.702.055.000	2.702.055.000	0	
1	03	1.03.1.04.2.10.10.0000	05	2.01	12	5	1		BELANJA OPERASI	2.702.055.000	2.702.055.000	0	
1	03	1.03.1.04.2.10.10.0000	05	2.01	12	5	1	01	Belanja Pegawai	64.400.000	73.020.000	8.620.000	
1	03	1.03.1.04.2.10.10.0000	05	2.01	12	5	1	02	Belanja Barang dan Jasa	2.637.655.000	2.629.035.000	(8.620.000)	
1	03	1.03.1.04.2.10.10.0000	05	2.01	14				Penyediaan Jasa Penyedotan Lumpur Tinja	494.000.360	453.775.760	(40.224.600)	
1	03	1.03.1.04.2.10.10.0000	05	2.01	14	5	1		BELANJA OPERASI	494.000.360	453.775.760	(40.224.600)	
1	03	1.03.1.04.2.10.10.0000	05	2.01	14	5	1	01	Belanja Pegawai	35.440.000	33.860.000	(1.580.000)	
1	03	1.03.1.04.2.10.10.0000	05	2.01	14	5	1	02	Belanja Barang dan Jasa	458.560.360	419.915.760	(38.644.600)	
1	03	1.03.1.04.2.10.10.0000	05	2.01	16				Rehabilitasi/Peningkatan/Perluasan Sarana dan Prasarana IPLT	2.387.534.070	2.265.726.489	(121.807.581)	
1	03	1.03.1.04.2.10.10.0000	05	2.01	16	5	1		BELANJA OPERASI	2.026.775.770	1.900.677.917	(126.097.853)	
1	03	1.03.1.04.2.10.10.0000	05	2.01	16	5	1	01	Belanja Pegawai	53.450.000	69.690.000	16.240.000	
1	03	1.03.1.04.2.10.10.0000	05	2.01	16	5	1	02	Belanja Barang dan Jasa	1.973.325.770	1.830.987.917	(142.337.853)	
1	03	1.03.1.04.2.10.10.0000	05	2.01	16	5	2		BELANJA MODAL	360.758.300	365.048.572	4.290.272	
1	03	1.03.1.04.2.10.10.0000	05	2.01	16	5	2	02	Belanja Modal Peralatan dan Mesin	38.758.300	49.828.000	11.069.700	
1	03	1.03.1.04.2.10.10.0000	05	2.01	16	5	2	03	Belanja Modal Gedung dan Bangunan	322.000.000	315.220.572	(6.779.428)	

KOTA MALANG
RINCIAN PERUBAHAN APBD MENURUT URUSAN PEMERINTAHAN DAERAH, ORGANISASI, PENDAPATAN, BELANJA DAN PEMBIAYAAN
TAHUN ANGGARAN 2021

Urusan Pemerintahan : 1.03 URUSAN PEMERINTAHAN BIDANG PEKERJAAN UMUM DAN PENATAAN RUANG
 Organisasi : 1.03.1.04.2.10.10 Dinas Pekerjaan Umum, Penataan Ruang, Perumahan dan Kawasan Permukiman

Kode Rekening						Uraian	Sebelum Perubahan	Sesudah Perubahan	Bertambah/(Berkurang)	Dasar Hukum		
1	03	1.03.1.04.2.10.10.0000	06	0.00	00	PROGRAM PENGELOLAAN DAN PENGEMBANGAN SISTEM DRAINASE	25.850.980.000	25.601.154.115	(249.825.885)			
1	03	1.03.1.04.2.10.10.0000	06	2.01	00	Pengelolaan dan Pengembangan Sistem Drainase yang Terhubung Langsung dengan Sungai dalam Daerah Kabupaten/Kota	25.850.980.000	25.601.154.115	(249.825.885)			
1	03	1.03.1.04.2.10.10.0000	06	2.01	02	Penyusunan Outline Plan pada Kawasan Genangan	365.540.000	320.496.000	(45.044.000)			
1	03	1.03.1.04.2.10.10.0000	06	2.01	02	5	1	BELANJA OPERASI	365.540.000	320.496.000	(45.044.000)	
1	03	1.03.1.04.2.10.10.0000	06	2.01	02	5	1	01	Belanja Pegawai	38.120.000	34.750.000	(3.370.000)
1	03	1.03.1.04.2.10.10.0000	06	2.01	02	5	1	02	Belanja Barang dan Jasa	327.420.000	285.746.000	(41.674.000)
1	03	1.03.1.04.2.10.10.0000	06	2.01	05			Pembangunan Sistem Drainase Perkotaan	4.586.370.000	3.352.396.400	(1.233.973.600)	
1	03	1.03.1.04.2.10.10.0000	06	2.01	05	5	1	BELANJA OPERASI	435.547.900	400.275.400	(35.272.500)	
1	03	1.03.1.04.2.10.10.0000	06	2.01	05	5	1	01	Belanja Pegawai	128.270.000	82.830.000	(45.440.000)
1	03	1.03.1.04.2.10.10.0000	06	2.01	05	5	1	02	Belanja Barang dan Jasa	307.277.900	317.445.400	10.167.500
1	03	1.03.1.04.2.10.10.0000	06	2.01	05	5	2	BELANJA MODAL	4.150.822.100	2.952.121.000	(1.198.701.100)	
1	03	1.03.1.04.2.10.10.0000	06	2.01	05	5	2	04	Belanja Modal Jalan, Jaringan, dan Irigasi	4.150.822.100	2.952.121.000	(1.198.701.100)
1	03	1.03.1.04.2.10.10.0000	06	2.01	06			Peningkatan Saluran Drainase Perkotaan	10.019.640.000	7.322.123.500	(2.697.516.500)	
1	03	1.03.1.04.2.10.10.0000	06	2.01	06	5	1	BELANJA OPERASI	1.406.380.775	1.695.684.600	289.303.825	
1	03	1.03.1.04.2.10.10.0000	06	2.01	06	5	1	01	Belanja Pegawai	311.020.000	107.830.000	(203.190.000)
1	03	1.03.1.04.2.10.10.0000	06	2.01	06	5	1	02	Belanja Barang dan Jasa	1.095.360.775	1.587.854.600	492.493.825
1	03	1.03.1.04.2.10.10.0000	06	2.01	06	5	2	BELANJA MODAL	8.613.259.225	5.626.438.900	(2.986.820.325)	
1	03	1.03.1.04.2.10.10.0000	06	2.01	06	5	2	04	Belanja Modal Jalan, Jaringan, dan Irigasi	8.613.259.225	5.626.438.900	(2.986.820.325)
1	03	1.03.1.04.2.10.10.0000	06	2.01	07			Rehabilitasi Saluran Drainase Perkotaan	10.879.430.000	14.606.138.215	3.726.708.215	
1	03	1.03.1.04.2.10.10.0000	06	2.01	07	5	1	BELANJA OPERASI	9.453.236.650	13.612.959.215	4.159.722.565	
1	03	1.03.1.04.2.10.10.0000	06	2.01	07	5	1	01	Belanja Pegawai	230.570.000	102.670.000	(127.900.000)
1	03	1.03.1.04.2.10.10.0000	06	2.01	07	5	1	02	Belanja Barang dan Jasa	9.222.666.650	13.510.289.215	4.287.622.565
1	03	1.03.1.04.2.10.10.0000	06	2.01	07	5	2	BELANJA MODAL	1.426.193.350	993.179.000	(433.014.350)	

KOTA MALANG
RINCIAN PERUBAHAN APBD MENURUT URUSAN PEMERINTAHAN DAERAH, ORGANISASI, PENDAPATAN, BELANJA DAN PEMBIAYAAN
TAHUN ANGGARAN 2021

Urusan Pemerintahan : 1.03 URUSAN PEMERINTAHAN BIDANG PEKERJAAN UMUM DAN PENATAAN RUANG
 Organisasi : 1.03.1.04.2.10.10 Dinas Pekerjaan Umum, Penataan Ruang, Perumahan dan Kawasan Permukiman

Kode Rekening								Uraian	Sebelum Perubahan	Sesudah Perubahan	Bertambah/(Berkurang)	Dasar Hukum
1	03	1.03.1.04.2.10.10.0000	06	2.01	07	5	2 04	Belanja Modal Jalan, Jaringan, dan Irigasi	1.426.193.350	993.179.000	(433.014.350)	
1	03	1.03.1.04.2.10.10.0000	07	0.00	00			PROGRAM PENGEMBANGAN PERMUKIMAN	14.610.517.000	13.293.994.493	(1.316.522.507)	
1	03	1.03.1.04.2.10.10.0000	07	2.01	00			Penyelenggaraan Infrastruktur pada Permukiman di Kawasan Strategis Daerah Kabupaten/Kota	14.610.517.000	13.293.994.493	(1.316.522.507)	
1	03	1.03.1.04.2.10.10.0000	07	2.01	01			Pembangunan dan Pengembangan Infrastruktur Kawasan Permukiman di Kawasan Strategis Daerah Kabupaten/Kota	8.756.097.000	6.777.118.269	(1.978.978.731)	
1	03	1.03.1.04.2.10.10.0000	07	2.01	01	5	1	BELANJA OPERASI	2.843.262.000	1.626.574.269	(1.216.687.731)	
1	03	1.03.1.04.2.10.10.0000	07	2.01	01	5	1 01	Belanja Pegawai	252.860.000	253.520.000	660.000	
1	03	1.03.1.04.2.10.10.0000	07	2.01	01	5	1 02	Belanja Barang dan Jasa	1.590.402.000	1.373.054.269	(217.347.731)	
1	03	1.03.1.04.2.10.10.0000	07	2.01	01	5	1 06	Belanja Bantuan Sosial	1.000.000.000	0	(1.000.000.000)	
1	03	1.03.1.04.2.10.10.0000	07	2.01	01	5	2	BELANJA MODAL	5.912.835.000	5.150.544.000	(762.291.000)	
1	03	1.03.1.04.2.10.10.0000	07	2.01	01	5	2 03	Belanja Modal Gedung dan Bangunan	2.301.130.000	2.301.130.000	0	
1	03	1.03.1.04.2.10.10.0000	07	2.01	01	5	2 04	Belanja Modal Jalan, Jaringan, dan Irigasi	3.611.705.000	2.849.414.000	(762.291.000)	
1	03	1.03.1.04.2.10.10.0000	07	2.01	02			Pemanfaatan dan Pemeliharaan Infrastruktur Kawasan Permukiman di Kawasan Strategis Daerah Kabupaten/Kota	5.854.420.000	6.516.876.224	662.456.224	
1	03	1.03.1.04.2.10.10.0000	07	2.01	02	5	1	BELANJA OPERASI	5.854.420.000	6.516.876.224	662.456.224	
1	03	1.03.1.04.2.10.10.0000	07	2.01	02	5	1 01	Belanja Pegawai	216.020.000	65.440.000	(150.580.000)	
1	03	1.03.1.04.2.10.10.0000	07	2.01	02	5	1 02	Belanja Barang dan Jasa	5.638.400.000	6.451.436.224	813.036.224	
1	03	1.03.1.04.2.10.10.0000	08	0.00	00			PROGRAM PENATAAN BANGUNAN GEDUNG	40.462.426.496	38.735.552.444	(1.726.874.052)	
1	03	1.03.1.04.2.10.10.0000	08	2.01	00			Penyelenggaraan Bangunan Gedung di Wilayah Daerah Kabupaten/Kota, Pemberian Izin Mendirikan Bangunan (IMB) dan Sertifikat Laik Fungsi Bangunan Gedung	40.462.426.496	38.735.552.444	(1.726.874.052)	
1	03	1.03.1.04.2.10.10.0000	08	2.01	01			Penyelenggaraan Penerbitan Izin Mendirikan Bangunan (IMB), Sertifikat Laik Fungsi (SLF), peran Tenaga Ahli Bangunan Gedung (TABG), Pendataan	345.620.400	66.192.000	(279.428.400)	

KOTA MALANG
RINCIAN PERUBAHAN APBD MENURUT URUSAN PEMERINTAHAN DAERAH, ORGANISASI, PENDAPATAN, BELANJA DAN PEMBIAYAAN
TAHUN ANGGARAN 2021

Urusan Pemerintahan : 1.03 URUSAN PEMERINTAHAN BIDANG PEKERJAAN UMUM DAN PENATAAN RUANG

Organisasi : 1.03.1.04.2.10.10 Dinas Pekerjaan Umum, Penataan Ruang, Perumahan dan Kawasan Permukiman

Kode Rekening								Uraian	Sebelum Perubahan	Sesudah Perubahan	Bertambah/(Berkurang)	Dasar Hukum	
								Bangunan Gedung, serta Implementasi SIMBG					
1	03	1.03.1.04.2.10.10.0000	08	2.01	01	5	1	BELANJA OPERASI	345.620.400	66.192.000	(279.428.400)		
1	03	1.03.1.04.2.10.10.0000	08	2.01	01	5	1	01	Belanja Pegawai	6.700.000	8.280.000	1.580.000	
1	03	1.03.1.04.2.10.10.0000	08	2.01	01	5	1	02	Belanja Barang dan Jasa	338.920.400	57.912.000	(281.008.400)	
1	03	1.03.1.04.2.10.10.0000	08	2.01	02				Perencanaan, Pembangunan, Pengawasan, dan Pemanfaatan Bangunan Gedung Daerah Kabupaten/Kota	816.960.640	897.060.640	80.100.000	
1	03	1.03.1.04.2.10.10.0000	08	2.01	02	5	1		BELANJA OPERASI	816.960.640	897.060.640	80.100.000	
1	03	1.03.1.04.2.10.10.0000	08	2.01	02	5	1	01	Belanja Pegawai	23.700.000	28.800.000	5.100.000	
1	03	1.03.1.04.2.10.10.0000	08	2.01	02	5	1	02	Belanja Barang dan Jasa	793.260.640	868.260.640	75.000.000	
1	03	1.03.1.04.2.10.10.0000	08	2.01	05				Monitoring dan Evaluasi Penyelenggaraan Bangunan Gedung Negara Daerah Kabupaten/Kota	209.738.008	215.078.008	5.340.000	
1	03	1.03.1.04.2.10.10.0000	08	2.01	05	5	1		BELANJA OPERASI	209.738.008	215.078.008	5.340.000	
1	03	1.03.1.04.2.10.10.0000	08	2.01	05	5	1	01	Belanja Pegawai	15.410.000	20.750.000	5.340.000	
1	03	1.03.1.04.2.10.10.0000	08	2.01	05	5	1	02	Belanja Barang dan Jasa	194.328.008	194.328.008	0	
1	03	1.03.1.04.2.10.10.0000	08	2.01	12				Rehabilitasi, Renovasi dan Ubahsuai Bangunan Gedung untuk Kepentingan Strategis Daerah Kabupaten/Kota	36.536.073.616	34.062.916.278	(2.473.157.338)	
1	03	1.03.1.04.2.10.10.0000	08	2.01	12	5	1		BELANJA OPERASI	1.540.643.616	1.416.990.170	(123.653.446)	
1	03	1.03.1.04.2.10.10.0000	08	2.01	12	5	1	01	Belanja Pegawai	219.140.000	99.140.000	(120.000.000)	
1	03	1.03.1.04.2.10.10.0000	08	2.01	12	5	1	02	Belanja Barang dan Jasa	1.321.503.616	1.317.850.170	(3.653.446)	
1	03	1.03.1.04.2.10.10.0000	08	2.01	12	5	2		BELANJA MODAL	34.995.430.000	32.645.926.108	(2.349.503.892)	
1	03	1.03.1.04.2.10.10.0000	08	2.01	12	5	2	03	Belanja Modal Gedung dan Bangunan	34.995.430.000	32.645.926.108	(2.349.503.892)	
1	03	1.03.1.04.2.10.10.0000	08	2.01	13				Pemeliharaan dan Perawatan Bangunan Gedung Daerah Kabupaten/Kota	2.554.033.832	3.494.305.518	940.271.686	
1	03	1.03.1.04.2.10.10.0000	08	2.01	13	5	1		BELANJA OPERASI	1.563.033.832	1.576.792.508	13.758.676	

KOTA MALANG
RINCIAN PERUBAHAN APBD MENURUT URUSAN PEMERINTAHAN DAERAH, ORGANISASI, PENDAPATAN, BELANJA DAN PEMBIAYAAN
TAHUN ANGGARAN 2021

Urusan Pemerintahan : 1.03 URUSAN PEMERINTAHAN BIDANG PEKERJAAN UMUM DAN PENATAAN RUANG
 Organisasi : 1.03.1.04.2.10.10 Dinas Pekerjaan Umum, Penataan Ruang, Perumahan dan Kawasan Permukiman

Kode Rekening								Uraian	Sebelum Perubahan	Sesudah Perubahan	Bertambah/(Berkurang)	Dasar Hukum	
1	03	1.03.1.04.2.10.10.0000	08	2.01	13	5	1	01	Belanja Pegawai	100.270.000	87.130.000	(13.140.000)	
1	03	1.03.1.04.2.10.10.0000	08	2.01	13	5	1	02	Belanja Barang dan Jasa	1.462.763.832	1.489.662.508	26.898.676	
1	03	1.03.1.04.2.10.10.0000	08	2.01	13	5	2		BELANJA MODAL	991.000.000	1.917.513.010	926.513.010	
1	03	1.03.1.04.2.10.10.0000	08	2.01	13	5	2	03	Belanja Modal Gedung dan Bangunan	991.000.000	1.917.513.010	926.513.010	
1	03	1.03.1.04.2.10.10.0000	09	0.00	00				PROGRAM PENATAAN BANGUNAN DAN LINGKUNGANNYA	1.216.680.000	1.207.500.488	(9.179.512)	
1	03	1.03.1.04.2.10.10.0000	09	2.01	00				Penyelenggaraan Penataan Bangunan dan Lingkungannya di Daerah Kabupaten/Kota	1.216.680.000	1.207.500.488	(9.179.512)	
1	03	1.03.1.04.2.10.10.0000	09	2.01	01				Penyusunan Rencana, Kebijakan, Strategi dan Teknis Sistem Penataan Bangunan dan Lingkungan di Kabupaten/Kota	709.762.900	619.852.000	(89.910.900)	
1	03	1.03.1.04.2.10.10.0000	09	2.01	01	5	1		BELANJA OPERASI	709.762.900	619.852.000	(89.910.900)	
1	03	1.03.1.04.2.10.10.0000	09	2.01	01	5	1	01	Belanja Pegawai	26.380.000	33.200.000	6.820.000	
1	03	1.03.1.04.2.10.10.0000	09	2.01	01	5	1	02	Belanja Barang dan Jasa	683.382.900	586.652.000	(96.730.900)	
1	03	1.03.1.04.2.10.10.0000	09	2.01	03				Penataan Bangunan dan Lingkungan	506.917.100	587.648.488	80.731.388	
1	03	1.03.1.04.2.10.10.0000	09	2.01	03	5	1		BELANJA OPERASI	60.442.412	141.173.800	80.731.388	
1	03	1.03.1.04.2.10.10.0000	09	2.01	03	5	1	01	Belanja Pegawai	19.330.000	25.720.000	6.390.000	
1	03	1.03.1.04.2.10.10.0000	09	2.01	03	5	1	02	Belanja Barang dan Jasa	41.112.412	115.453.800	74.341.388	
1	03	1.03.1.04.2.10.10.0000	09	2.01	03	5	2		BELANJA MODAL	446.474.688	446.474.688	0	
1	03	1.03.1.04.2.10.10.0000	09	2.01	03	5	2	04	Belanja Modal Jalan, Jaringan, dan Irigasi	446.474.688	446.474.688	0	
1	03	1.03.1.04.2.10.10.0000	10	0.00	00				PROGRAM PENYELENGGARAAN JALAN	175.662.374.175	161.237.295.194	(14.425.078.981)	
1	03	1.03.1.04.2.10.10.0000	10	2.01	00				Penyelenggaraan Jalan Kabupaten/Kota	175.662.374.175	161.237.295.194	(14.425.078.981)	
1	03	1.03.1.04.2.10.10.0000	10	2.01	01				Penyusunan Rencana, Kebijakan, dan Strategi Pengembangan Jaringan Jalan Serta Perencanaan Teknis Penyelenggaraan Jalan dan Jembatan	954.940.000	933.220.000	(21.720.000)	
1	03	1.03.1.04.2.10.10.0000	10	2.01	01	5	1		BELANJA OPERASI	954.940.000	933.220.000	(21.720.000)	
1	03	1.03.1.04.2.10.10.0000	10	2.01	01	5	1	01	Belanja Pegawai	37.190.000	16.800.000	(20.390.000)	

KOTA MALANG
RINCIAN PERUBAHAN APBD MENURUT URUSAN PEMERINTAHAN DAERAH, ORGANISASI, PENDAPATAN, BELANJA DAN PEMBIAYAAN
TAHUN ANGGARAN 2021

Urusan Pemerintahan : 1.03 URUSAN PEMERINTAHAN BIDANG PEKERJAAN UMUM DAN PENATAAN RUANG

Organisasi : 1.03.1.04.2.10.10 Dinas Pekerjaan Umum, Penataan Ruang, Perumahan dan Kawasan Permukiman

Kode Rekening								Uraian	Sebelum Perubahan	Sesudah Perubahan	Bertambah/(Berkurang)	Dasar Hukum	
1	03	1.03.1.04.2.10.10.0000	10	2.01	01	5	1	02	Belanja Barang dan Jasa	917.750.000	916.420.000	(1.330.000)	
1	03	1.03.1.04.2.10.10.0000	10	2.01	05				Pembangunan Jalan	33.300.832.870	28.950.284.000	(4.350.548.870)	
1	03	1.03.1.04.2.10.10.0000	10	2.01	05	5	1		BELANJA OPERASI	5.248.724.000	5.119.190.704	(129.533.296)	
1	03	1.03.1.04.2.10.10.0000	10	2.01	05	5	1	01	Belanja Pegawai	200.030.000	46.580.000	(153.450.000)	
1	03	1.03.1.04.2.10.10.0000	10	2.01	05	5	1	02	Belanja Barang dan Jasa	5.048.694.000	5.072.610.704	23.916.704	
1	03	1.03.1.04.2.10.10.0000	10	2.01	05	5	2		BELANJA MODAL	28.052.108.870	23.831.093.296	(4.221.015.574)	
1	03	1.03.1.04.2.10.10.0000	10	2.01	05	5	2	04	Belanja Modal Jalan, Jaringan, dan Irigasi	28.052.108.870	23.831.093.296	(4.221.015.574)	
1	03	1.03.1.04.2.10.10.0000	10	2.01	09				Rehabilitasi Jalan	28.801.273.521	15.868.225.760	(12.933.047.761)	
1	03	1.03.1.04.2.10.10.0000	10	2.01	09	5	1		BELANJA OPERASI	2.137.108.500	1.268.231.000	(868.877.500)	
1	03	1.03.1.04.2.10.10.0000	10	2.01	09	5	1	01	Belanja Pegawai	443.550.000	117.780.000	(325.770.000)	
1	03	1.03.1.04.2.10.10.0000	10	2.01	09	5	1	02	Belanja Barang dan Jasa	1.693.558.500	1.150.451.000	(543.107.500)	
1	03	1.03.1.04.2.10.10.0000	10	2.01	09	5	2		BELANJA MODAL	26.664.165.021	14.599.994.760	(12.064.170.261)	
1	03	1.03.1.04.2.10.10.0000	10	2.01	09	5	2	04	Belanja Modal Jalan, Jaringan, dan Irigasi	26.664.165.021	14.599.994.760	(12.064.170.261)	
1	03	1.03.1.04.2.10.10.0000	10	2.01	10				Pemeliharaan Berkala Jalan	567.640.000	567.640.000	0	
1	03	1.03.1.04.2.10.10.0000	10	2.01	10	5	1		BELANJA OPERASI	567.640.000	563.902.400	(3.737.600)	
1	03	1.03.1.04.2.10.10.0000	10	2.01	10	5	1	01	Belanja Pegawai	24.520.000	34.200.000	9.680.000	
1	03	1.03.1.04.2.10.10.0000	10	2.01	10	5	1	02	Belanja Barang dan Jasa	543.120.000	529.702.400	(13.417.600)	
1	03	1.03.1.04.2.10.10.0000	10	2.01	10	5	2		BELANJA MODAL	0	3.737.600	3.737.600	
1	03	1.03.1.04.2.10.10.0000	10	2.01	10	5	2	02	Belanja Modal Peralatan dan Mesin	0	3.737.600	3.737.600	
1	03	1.03.1.04.2.10.10.0000	10	2.01	11				Pemeliharaan Rutin Jalan	58.334.062.340	62.002.895.040	3.668.832.700	
1	03	1.03.1.04.2.10.10.0000	10	2.01	11	5	1		BELANJA OPERASI	52.571.027.340	62.002.895.040	9.431.867.700	
1	03	1.03.1.04.2.10.10.0000	10	2.01	11	5	1	01	Belanja Pegawai	174.970.000	82.510.000	(92.460.000)	
1	03	1.03.1.04.2.10.10.0000	10	2.01	11	5	1	02	Belanja Barang dan Jasa	52.396.057.340	61.920.385.040	9.524.327.700	
1	03	1.03.1.04.2.10.10.0000	10	2.01	11	5	2		BELANJA MODAL	5.763.035.000	0	(5.763.035.000)	
1	03	1.03.1.04.2.10.10.0000	10	2.01	11	5	2	04	Belanja Modal Jalan, Jaringan, dan Irigasi	5.763.035.000	0	(5.763.035.000)	

KOTA MALANG
RINCIAN PERUBAHAN APBD MENURUT URUSAN PEMERINTAHAN DAERAH, ORGANISASI, PENDAPATAN, BELANJA DAN PEMBIAYAAN
TAHUN ANGGARAN 2021

Urusan Pemerintahan : 1.03 URUSAN PEMERINTAHAN BIDANG PEKERJAAN UMUM DAN PENATAAN RUANG
 Organisasi : 1.03.1.04.2.10.10 Dinas Pekerjaan Umum, Penataan Ruang, Perumahan dan Kawasan Permukiman

Kode Rekening						Uraian	Sebelum Perubahan	Sesudah Perubahan	Bertambah/(Berkurang)	Dasar Hukum			
1	03	1.03.1.04.2.10.10.0000	10	2.01	12		Pembangunan Jembatan	48.466.772.000	46.766.331.600	(1.700.440.400)			
1	03	1.03.1.04.2.10.10.0000	10	2.01	12	5	BELANJA OPERASI	798.188.000	710.339.100	(87.848.900)			
1	03	1.03.1.04.2.10.10.0000	10	2.01	12	5	1	01	Belanja Pegawai	139.390.000	59.330.000	(80.060.000)	
1	03	1.03.1.04.2.10.10.0000	10	2.01	12	5	1	02	Belanja Barang dan Jasa	658.798.000	651.009.100	(7.788.900)	
1	03	1.03.1.04.2.10.10.0000	10	2.01	12	5	2		BELANJA MODAL	47.668.584.000	46.055.992.500	(1.612.591.500)	
1	03	1.03.1.04.2.10.10.0000	10	2.01	12	5	2	04	Belanja Modal Jalan, Jaringan, dan Irigasi	47.668.584.000	46.055.992.500	(1.612.591.500)	
1	03	1.03.1.04.2.10.10.0000	10	2.01	19				Pemeliharaan Rutin Jembatan	2.148.660.024	2.126.205.944	(22.454.080)	
1	03	1.03.1.04.2.10.10.0000	10	2.01	19	5	1		BELANJA OPERASI	2.148.660.024	2.126.205.944	(22.454.080)	
1	03	1.03.1.04.2.10.10.0000	10	2.01	19	5	1	01	Belanja Pegawai	57.150.000	32.730.000	(24.420.000)	
1	03	1.03.1.04.2.10.10.0000	10	2.01	19	5	1	02	Belanja Barang dan Jasa	2.091.510.024	2.093.475.944	1.965.920	
1	03	1.03.1.04.2.10.10.0000	10	2.01	20				Pemeliharaan Berkala Jembatan	3.088.193.420	4.022.492.850	934.299.430	
1	03	1.03.1.04.2.10.10.0000	10	2.01	20	5	1		BELANJA OPERASI	3.088.193.420	4.022.492.850	934.299.430	
1	03	1.03.1.04.2.10.10.0000	10	2.01	20	5	1	01	Belanja Pegawai	47.940.144	30.880.000	(17.060.144)	
1	03	1.03.1.04.2.10.10.0000	10	2.01	20	5	1	02	Belanja Barang dan Jasa	3.040.253.276	3.991.612.850	951.359.574	
1	03	1.03.1.04.2.10.10.0000	11	0.00	00				PROGRAM PENGEMBANGAN JASA KONSTRUKSI	916.773.504	710.741.336	(206.032.168)	
1	03	1.03.1.04.2.10.10.0000	11	2.01	00				Penyelenggaraan Pelatihan Tenaga Terampil Konstruksi	342.335.000	305.993.000	(36.342.000)	
1	03	1.03.1.04.2.10.10.0000	11	2.01	04				Pelaksanaan Pelatihan Tenaga Terampil Konstruksi	342.335.000	305.993.000	(36.342.000)	
1	03	1.03.1.04.2.10.10.0000	11	2.01	04	5	1		BELANJA OPERASI	342.335.000	305.993.000	(36.342.000)	
1	03	1.03.1.04.2.10.10.0000	11	2.01	04	5	1	01	Belanja Pegawai	125.050.000	10.620.000	(114.430.000)	
1	03	1.03.1.04.2.10.10.0000	11	2.01	04	5	1	02	Belanja Barang dan Jasa	217.285.000	295.373.000	78.088.000	
1	03	1.03.1.04.2.10.10.0000	11	2.02	00				Penyelenggaraan Sistem Informasi Jasa Konstruksi Cakupan Daerah Kabupaten/Kota	438.574.504	327.278.336	(111.296.168)	
1	03	1.03.1.04.2.10.10.0000	11	2.02	01				Pengelolaan Operasional Layanan Informasi Jasa Konstruksi	187.101.168	108.650.000	(78.451.168)	
1	03	1.03.1.04.2.10.10.0000	11	2.02	01	5	1		BELANJA OPERASI	187.101.168	108.650.000	(78.451.168)	

KOTA MALANG
RINCIAN PERUBAHAN APBD MENURUT URUSAN PEMERINTAHAN DAERAH, ORGANISASI, PENDAPATAN, BELANJA DAN PEMBIAYAAN
TAHUN ANGGARAN 2021

Urusan Pemerintahan : 1.03 URUSAN PEMERINTAHAN BIDANG PEKERJAAN UMUM DAN PENATAAN RUANG
 Organisasi : 1.03.1.04.2.10.10 Dinas Pekerjaan Umum, Penataan Ruang, Perumahan dan Kawasan Permukiman

Kode Rekening								Uraian	Sebelum Perubahan	Sesudah Perubahan	Bertambah/(Berkurang)	Dasar Hukum	
1	03	1.03.1.04.2.10.10.0000	11	2.02	01	5	1	01	Belanja Pegawai	15.200.000	14.710.000	(490.000)	
1	03	1.03.1.04.2.10.10.0000	11	2.02	01	5	1	02	Belanja Barang dan Jasa	171.901.168	93.940.000	(77.961.168)	
1	03	1.03.1.04.2.10.10.0000	11	2.02	02				Penyediaan Perangkat Pendukung Layanan Informasi Jasa Konstruksi	251.473.336	218.628.336	(32.845.000)	
1	03	1.03.1.04.2.10.10.0000	11	2.02	02	5	1		BELANJA OPERASI	251.473.336	218.628.336	(32.845.000)	
1	03	1.03.1.04.2.10.10.0000	11	2.02	02	5	1	01	Belanja Pegawai	11.670.000	16.590.000	4.920.000	
1	03	1.03.1.04.2.10.10.0000	11	2.02	02	5	1	02	Belanja Barang dan Jasa	239.803.336	202.038.336	(37.765.000)	
1	03	1.03.1.04.2.10.10.0000	11	2.03	00				Penerbitan Izin Usaha Jasa Konstruksi Nasional (Non Kecil dan Kecil)	135.864.000	77.470.000	(58.394.000)	
1	03	1.03.1.04.2.10.10.0000	11	2.03	03				Pembinaan dan Peningkatan Kapasitas Badan Usaha Jasa Konstruksi	135.864.000	77.470.000	(58.394.000)	
1	03	1.03.1.04.2.10.10.0000	11	2.03	03	5	1		BELANJA OPERASI	135.864.000	77.470.000	(58.394.000)	
1	03	1.03.1.04.2.10.10.0000	11	2.03	03	5	1	01	Belanja Pegawai	5.680.000	5.520.000	(160.000)	
1	03	1.03.1.04.2.10.10.0000	11	2.03	03	5	1	02	Belanja Barang dan Jasa	130.184.000	71.950.000	(58.234.000)	
1	03	1.03.1.04.2.10.10.0000	12	0.00	00				PROGRAM PENYELENGGARAAN PENATAAN RUANG	2.177.466.800	1.791.132.568	(386.334.232)	
1	03	1.03.1.04.2.10.10.0000	12	2.01	00				Penetapan Rencana Tata Ruang Wilayah (RTRW) dan Rencana Rinci Tata Ruang (RRTR) Kabupaten/Kota	327.596.800	272.716.800	(54.880.000)	
1	03	1.03.1.04.2.10.10.0000	12	2.01	02				Pelaksanaan Persetujuan Substansi, Evaluasi, Konsultasi Evaluasi dan Penetapan RRTR Kabupaten/Kota	120.000.000	120.000.000	0	
1	03	1.03.1.04.2.10.10.0000	12	2.01	02	5	1		BELANJA OPERASI	120.000.000	120.000.000	0	
1	03	1.03.1.04.2.10.10.0000	12	2.01	02	5	1	01	Belanja Pegawai	14.550.000	14.390.000	(160.000)	
1	03	1.03.1.04.2.10.10.0000	12	2.01	02	5	1	02	Belanja Barang dan Jasa	105.450.000	105.610.000	160.000	
1	03	1.03.1.04.2.10.10.0000	12	2.01	04				Sosialisasi Kebijakan dan Peraturan Perundang-undangan Bidang Penataan Ruang	207.596.800	152.716.800	(54.880.000)	
1	03	1.03.1.04.2.10.10.0000	12	2.01	04	5	1		BELANJA OPERASI	207.596.800	152.716.800	(54.880.000)	

KOTA MALANG
RINCIAN PERUBAHAN APBD MENURUT URUSAN PEMERINTAHAN DAERAH, ORGANISASI, PENDAPATAN, BELANJA DAN PEMBIAYAAN
TAHUN ANGGARAN 2021

Urusan Pemerintahan : 1.03 URUSAN PEMERINTAHAN BIDANG PEKERJAAN UMUM DAN PENATAAN RUANG

Organisasi : 1.03.1.04.2.10.10 Dinas Pekerjaan Umum, Penataan Ruang, Perumahan dan Kawasan Permukiman

Kode Rekening								Uraian	Sebelum Perubahan	Sesudah Perubahan	Bertambah/(Berkurang)	Dasar Hukum	
1	03	1.03.1.04.2.10.10.0000	12	2.01	04	5	1	01	Belanja Pegawai	16.230.000	15.750.000	(480.000)	
1	03	1.03.1.04.2.10.10.0000	12	2.01	04	5	1	02	Belanja Barang dan Jasa	191.366.800	136.966.800	(54.400.000)	
1	03	1.03.1.04.2.10.10.0000	12	2.02	00				Koordinasi dan Sinkronisasi Perencanaan Tata Ruang Daerah Kabupaten/Kota	542.930.000	510.782.000	(32.148.000)	
1	03	1.03.1.04.2.10.10.0000	12	2.02	02				Koordinasi dan Sinkronisasi Penyusunan RRTR Kabupaten/Kota	542.930.000	510.782.000	(32.148.000)	
1	03	1.03.1.04.2.10.10.0000	12	2.02	02	5	1		BELANJA OPERASI	542.930.000	510.782.000	(32.148.000)	
1	03	1.03.1.04.2.10.10.0000	12	2.02	02	5	1	01	Belanja Pegawai	24.990.000	21.380.000	(3.610.000)	
1	03	1.03.1.04.2.10.10.0000	12	2.02	02	5	1	02	Belanja Barang dan Jasa	517.940.000	489.402.000	(28.538.000)	
1	03	1.03.1.04.2.10.10.0000	12	2.03	00				Koordinasi dan Sinkronisasi Pemanfaatan Ruang Daerah Kabupaten/Kota	647.510.000	435.882.600	(211.627.400)	
1	03	1.03.1.04.2.10.10.0000	12	2.03	01				Koordinasi dan Sinkronisasi Pemanfaatan Ruang untuk Investasi dan Pembangunan Daerah	150.000.000	125.718.400	(24.281.600)	
1	03	1.03.1.04.2.10.10.0000	12	2.03	01	5	1		BELANJA OPERASI	150.000.000	125.718.400	(24.281.600)	
1	03	1.03.1.04.2.10.10.0000	12	2.03	01	5	1	01	Belanja Pegawai	9.780.000	9.300.000	(480.000)	
1	03	1.03.1.04.2.10.10.0000	12	2.03	01	5	1	02	Belanja Barang dan Jasa	140.220.000	116.418.400	(23.801.600)	
1	03	1.03.1.04.2.10.10.0000	12	2.03	02				Sistem Informasi Penataan Ruang	497.510.000	310.164.200	(187.345.800)	
1	03	1.03.1.04.2.10.10.0000	12	2.03	02	5	1		BELANJA OPERASI	497.510.000	310.164.200	(187.345.800)	
1	03	1.03.1.04.2.10.10.0000	12	2.03	02	5	1	01	Belanja Pegawai	21.120.000	20.480.000	(640.000)	
1	03	1.03.1.04.2.10.10.0000	12	2.03	02	5	1	02	Belanja Barang dan Jasa	476.390.000	289.684.200	(186.705.800)	
1	03	1.03.1.04.2.10.10.0000	12	2.04	00				Koordinasi dan Sinkronisasi Pengendalian Pemanfaatan Ruang Daerah Kabupaten/Kota	659.430.000	571.751.168	(87.678.832)	
1	03	1.03.1.04.2.10.10.0000	12	2.04	04				Koordinasi Pelaksanaan Penataan Ruang	659.430.000	571.751.168	(87.678.832)	
1	03	1.03.1.04.2.10.10.0000	12	2.04	04	5	1		BELANJA OPERASI	659.430.000	571.751.168	(87.678.832)	
1	03	1.03.1.04.2.10.10.0000	12	2.04	04	5	1	01	Belanja Pegawai	35.160.000	28.040.000	(7.120.000)	
1	03	1.03.1.04.2.10.10.0000	12	2.04	04	5	1	02	Belanja Barang dan Jasa	624.270.000	543.711.168	(80.558.832)	

KOTA MALANG
RINCIAN PERUBAHAN APBD MENURUT URUSAN PEMERINTAHAN DAERAH, ORGANISASI, PENDAPATAN, BELANJA DAN PEMBIAYAAN
TAHUN ANGGARAN 2021

Urusan Pemerintahan : 1.03 URUSAN PEMERINTAHAN BIDANG PEKERJAAN UMUM DAN PENATAAN RUANG
 Organisasi : 1.03.1.04.2.10.10 Dinas Pekerjaan Umum, Penataan Ruang, Perumahan dan Kawasan Permukiman

Kode Rekening						Uraian	Sebelum Perubahan	Sesudah Perubahan	Bertambah/(Berkurang)	Dasar Hukum			
1	03	1.03.1.04.2.10.10.0000	01	0.00	00	PROGRAM PENUNJANG URUSAN PEMERINTAHAN DAERAH KABUPATEN/KOTA	34.192.370.726	34.135.258.172	(57.112.554)				
1	03	1.03.1.04.2.10.10.0000	01	2.01	00	Perencanaan, Penganggaran, dan Evaluasi Kinerja Perangkat Daerah	1.557.731.000	1.435.070.500	(122.660.500)				
1	03	1.03.1.04.2.10.10.0000	01	2.01	01	Penyusunan Dokumen Perencanaan Perangkat Daerah	679.990.000	554.030.000	(125.960.000)				
1	03	1.03.1.04.2.10.10.0000	01	2.01	01	5	BELANJA OPERASI	679.990.000	554.030.000	(125.960.000)			
1	03	1.03.1.04.2.10.10.0000	01	2.01	01	5	1	01	Belanja Pegawai	12.960.000	19.220.000	6.260.000	
1	03	1.03.1.04.2.10.10.0000	01	2.01	01	5	1	02	Belanja Barang dan Jasa	667.030.000	534.810.000	(132.220.000)	
1	03	1.03.1.04.2.10.10.0000	01	2.01	02				Koordinasi dan Penyusunan Dokumen RKA-SKPD	17.860.000	17.568.000	(292.000)	
1	03	1.03.1.04.2.10.10.0000	01	2.01	02	5	1		BELANJA OPERASI	17.860.000	17.568.000	(292.000)	
1	03	1.03.1.04.2.10.10.0000	01	2.01	02	5	1	01	Belanja Pegawai	2.860.000	3.440.000	580.000	
1	03	1.03.1.04.2.10.10.0000	01	2.01	02	5	1	02	Belanja Barang dan Jasa	15.000.000	14.128.000	(872.000)	
1	03	1.03.1.04.2.10.10.0000	01	2.01	03				Koordinasi dan Penyusunan Dokumen Perubahan RKA-SKPD	17.020.000	17.394.000	374.000	
1	03	1.03.1.04.2.10.10.0000	01	2.01	03	5	1		BELANJA OPERASI	17.020.000	17.394.000	374.000	
1	03	1.03.1.04.2.10.10.0000	01	2.01	03	5	1	01	Belanja Pegawai	2.700.000	2.730.000	30.000	
1	03	1.03.1.04.2.10.10.0000	01	2.01	03	5	1	02	Belanja Barang dan Jasa	14.320.000	14.664.000	344.000	
1	03	1.03.1.04.2.10.10.0000	01	2.01	04				Koordinasi dan Penyusunan DPA-SKPD	17.860.000	9.030.000	(8.830.000)	
1	03	1.03.1.04.2.10.10.0000	01	2.01	04	5	1		BELANJA OPERASI	17.860.000	9.030.000	(8.830.000)	
1	03	1.03.1.04.2.10.10.0000	01	2.01	04	5	1	01	Belanja Pegawai	2.860.000	2.090.000	(770.000)	
1	03	1.03.1.04.2.10.10.0000	01	2.01	04	5	1	02	Belanja Barang dan Jasa	15.000.000	6.940.000	(8.060.000)	
1	03	1.03.1.04.2.10.10.0000	01	2.01	05				Koordinasi dan Penyusunan Perubahan DPA-SKPD	17.020.000	8.870.000	(8.150.000)	
1	03	1.03.1.04.2.10.10.0000	01	2.01	05	5	1		BELANJA OPERASI	17.020.000	8.870.000	(8.150.000)	
1	03	1.03.1.04.2.10.10.0000	01	2.01	05	5	1	01	Belanja Pegawai	2.700.000	2.030.000	(670.000)	
1	03	1.03.1.04.2.10.10.0000	01	2.01	05	5	1	02	Belanja Barang dan Jasa	14.320.000	6.840.000	(7.480.000)	

KOTA MALANG
RINCIAN PERUBAHAN APBD MENURUT URUSAN PEMERINTAHAN DAERAH, ORGANISASI, PENDAPATAN, BELANJA DAN PEMBIAYAAN
TAHUN ANGGARAN 2021

Urusan Pemerintahan : 1.03 URUSAN PEMERINTAHAN BIDANG PEKERJAAN UMUM DAN PENATAAN RUANG

Organisasi : 1.03.1.04.2.10.10 Dinas Pekerjaan Umum, Penataan Ruang, Perumahan dan Kawasan Permukiman

Kode Rekening							Uraian	Sebelum Perubahan	Sesudah Perubahan	Bertambah/(Berkurang)	Dasar Hukum
1	03	1.03.1.04.2.10.10.0000	01	2.01	06		Koordinasi dan Penyusunan Laporan Capaian Kinerja dan Ikhtisar Realisasi Kinerja SKPD	248.408.688	152.071.992	(96.336.696)	
1	03	1.03.1.04.2.10.10.0000	01	2.01	06	5 1	BELANJA OPERASI	248.408.688	152.071.992	(96.336.696)	
1	03	1.03.1.04.2.10.10.0000	01	2.01	06	5 1 01	Belanja Pegawai	6.520.000	10.500.000	3.980.000	
1	03	1.03.1.04.2.10.10.0000	01	2.01	06	5 1 02	Belanja Barang dan Jasa	241.888.688	141.571.992	(100.316.696)	
1	03	1.03.1.04.2.10.10.0000	01	2.01	07		Evaluasi Kinerja Perangkat Daerah	559.572.312	676.106.508	116.534.196	
1	03	1.03.1.04.2.10.10.0000	01	2.01	07	5 1	BELANJA OPERASI	559.572.312	676.106.508	116.534.196	
1	03	1.03.1.04.2.10.10.0000	01	2.01	07	5 1 01	Belanja Pegawai	33.080.100	45.840.100	12.760.000	
1	03	1.03.1.04.2.10.10.0000	01	2.01	07	5 1 02	Belanja Barang dan Jasa	526.492.212	630.266.408	103.774.196	
1	03	1.03.1.04.2.10.10.0000	01	2.02	00		Administrasi Keuangan Perangkat Daerah	24.738.283.026	24.802.760.912	64.477.886	
1	03	1.03.1.04.2.10.10.0000	01	2.02	01		Penyediaan Gaji dan Tunjangan ASN	24.182.223.026	24.365.020.716	182.797.690	
1	03	1.03.1.04.2.10.10.0000	01	2.02	01	5 1	BELANJA OPERASI	24.182.223.026	24.365.020.716	182.797.690	
1	03	1.03.1.04.2.10.10.0000	01	2.02	01	5 1 01	Belanja Pegawai	24.182.223.026	24.365.020.716	182.797.690	
1	03	1.03.1.04.2.10.10.0000	01	2.02	03		Pelaksanaan Penatausahaan dan Pengujian/Verifikasi Keuangan SKPD	155.640.000	79.770.000	(75.870.000)	
1	03	1.03.1.04.2.10.10.0000	01	2.02	03	5 1	BELANJA OPERASI	155.640.000	79.770.000	(75.870.000)	
1	03	1.03.1.04.2.10.10.0000	01	2.02	03	5 1 01	Belanja Pegawai	155.640.000	67.670.000	(87.970.000)	
1	03	1.03.1.04.2.10.10.0000	01	2.02	03	5 1 02	Belanja Barang dan Jasa	0	12.100.000	12.100.000	
1	03	1.03.1.04.2.10.10.0000	01	2.02	07		Koordinasi dan Penyusunan Laporan Keuangan Bulanan/Triwulanan/Semesteran SKPD	400.420.000	357.970.196	(42.449.804)	
1	03	1.03.1.04.2.10.10.0000	01	2.02	07	5 1	BELANJA OPERASI	400.420.000	357.970.196	(42.449.804)	
1	03	1.03.1.04.2.10.10.0000	01	2.02	07	5 1 01	Belanja Pegawai	12.210.000	25.290.000	13.080.000	
1	03	1.03.1.04.2.10.10.0000	01	2.02	07	5 1 02	Belanja Barang dan Jasa	388.210.000	332.680.196	(55.529.804)	
1	03	1.03.1.04.2.10.10.0000	01	2.05	00		Administrasi Kepegawaian Perangkat Daerah	249.700.000	61.200.000	(188.500.000)	
1	03	1.03.1.04.2.10.10.0000	01	2.05	09		Pendidikan dan Pelatihan Pegawai Berdasarkan Tugas dan Fungsi	249.700.000	61.200.000	(188.500.000)	

KOTA MALANG
RINCIAN PERUBAHAN APBD MENURUT URUSAN PEMERINTAHAN DAERAH, ORGANISASI, PENDAPATAN, BELANJA DAN PEMBIAYAAN
TAHUN ANGGARAN 2021

Urusan Pemerintahan : 1.03 URUSAN PEMERINTAHAN BIDANG PEKERJAAN UMUM DAN PENATAAN RUANG

Organisasi : 1.03.1.04.2.10.10 Dinas Pekerjaan Umum, Penataan Ruang, Perumahan dan Kawasan Permukiman

Kode Rekening								Uraian	Sebelum Perubahan	Sesudah Perubahan	Bertambah/(Berkurang)	Dasar Hukum	
1	03	1.03.1.04.2.10.10.0000	01	2.05	09	5	1	BELANJA OPERASI	249.700.000	61.200.000	(188.500.000)		
1	03	1.03.1.04.2.10.10.0000	01	2.05	09	5	1	01	Belanja Pegawai	7.095.000	7.600.000	505.000	
1	03	1.03.1.04.2.10.10.0000	01	2.05	09	5	1	02	Belanja Barang dan Jasa	242.605.000	53.600.000	(189.005.000)	
1	03	1.03.1.04.2.10.10.0000	01	2.06	00			Administrasi Umum Perangkat Daerah	1.280.945.000	985.475.775	(295.469.225)		
1	03	1.03.1.04.2.10.10.0000	01	2.06	01			Penyediaan Komponen Instalasi Listrik/Penerangan Bangunan Kantor	117.150.000	103.247.000	(13.903.000)		
1	03	1.03.1.04.2.10.10.0000	01	2.06	01	5	1	BELANJA OPERASI	117.150.000	103.247.000	(13.903.000)		
1	03	1.03.1.04.2.10.10.0000	01	2.06	01	5	1	01	Belanja Pegawai	5.727.400	4.720.000	(1.007.400)	
1	03	1.03.1.04.2.10.10.0000	01	2.06	01	5	1	02	Belanja Barang dan Jasa	111.422.600	98.527.000	(12.895.600)	
1	03	1.03.1.04.2.10.10.0000	01	2.06	02			Penyediaan Peralatan dan Perlengkapan Kantor	198.000.000	156.517.700	(41.482.300)		
1	03	1.03.1.04.2.10.10.0000	01	2.06	02	5	1	BELANJA OPERASI	198.000.000	156.517.700	(41.482.300)		
1	03	1.03.1.04.2.10.10.0000	01	2.06	02	5	1	01	Belanja Pegawai	5.730.000	5.520.000	(210.000)	
1	03	1.03.1.04.2.10.10.0000	01	2.06	02	5	1	02	Belanja Barang dan Jasa	192.270.000	150.997.700	(41.272.300)	
1	03	1.03.1.04.2.10.10.0000	01	2.06	03			Penyediaan Peralatan Rumah Tangga	73.963.500	129.909.000	55.945.500		
1	03	1.03.1.04.2.10.10.0000	01	2.06	03	5	1	BELANJA OPERASI	73.963.500	129.909.000	55.945.500		
1	03	1.03.1.04.2.10.10.0000	01	2.06	03	5	1	01	Belanja Pegawai	2.860.000	4.480.000	1.620.000	
1	03	1.03.1.04.2.10.10.0000	01	2.06	03	5	1	02	Belanja Barang dan Jasa	71.103.500	125.429.000	54.325.500	
1	03	1.03.1.04.2.10.10.0000	01	2.06	04			Penyediaan Bahan Logistik Kantor	219.930.000	258.718.000	38.788.000		
1	03	1.03.1.04.2.10.10.0000	01	2.06	04	5	1	BELANJA OPERASI	219.930.000	258.718.000	38.788.000		
1	03	1.03.1.04.2.10.10.0000	01	2.06	04	5	1	01	Belanja Pegawai	5.002.000	22.580.000	17.578.000	
1	03	1.03.1.04.2.10.10.0000	01	2.06	04	5	1	02	Belanja Barang dan Jasa	214.928.000	236.138.000	21.210.000	
1	03	1.03.1.04.2.10.10.0000	01	2.06	08			Fasilitasi Kunjungan Tamu	225.850.000	87.304.000	(138.546.000)		
1	03	1.03.1.04.2.10.10.0000	01	2.06	08	5	1	BELANJA OPERASI	225.850.000	87.304.000	(138.546.000)		
1	03	1.03.1.04.2.10.10.0000	01	2.06	08	5	1	01	Belanja Pegawai	5.721.800	19.500.000	13.778.200	
1	03	1.03.1.04.2.10.10.0000	01	2.06	08	5	1	02	Belanja Barang dan Jasa	220.128.200	67.804.000	(152.324.200)	

KOTA MALANG
RINCIAN PERUBAHAN APBD MENURUT URUSAN PEMERINTAHAN DAERAH, ORGANISASI, PENDAPATAN, BELANJA DAN PEMBIAYAAN
TAHUN ANGGARAN 2021

Urusan Pemerintahan : 1.03 URUSAN PEMERINTAHAN BIDANG PEKERJAAN UMUM DAN PENATAAN RUANG

Organisasi : 1.03.1.04.2.10.10 Dinas Pekerjaan Umum, Penataan Ruang, Perumahan dan Kawasan Permukiman

Kode Rekening							Uraian	Sebelum Perubahan	Sesudah Perubahan	Bertambah/(Berkurang)	Dasar Hukum
1	03	1.03.1.04.2.10.10.0000	01	2.06	09		Penyelenggaraan Rapat Koordinasi dan Konsultasi SKPD	446.051.500	249.780.075	(196.271.425)	
1	03	1.03.1.04.2.10.10.0000	01	2.06	09	5 1	BELANJA OPERASI	446.051.500	249.780.075	(196.271.425)	
1	03	1.03.1.04.2.10.10.0000	01	2.06	09	5 1 01	Belanja Pegawai	8.446.500	23.790.000	15.343.500	
1	03	1.03.1.04.2.10.10.0000	01	2.06	09	5 1 02	Belanja Barang dan Jasa	437.605.000	225.990.075	(211.614.925)	
1	03	1.03.1.04.2.10.10.0000	01	2.07	00		Pengadaan Barang Milik Daerah Penunjang Urusan Pemerintah Daerah	490.000.000	459.090.050	(30.909.950)	
1	03	1.03.1.04.2.10.10.0000	01	2.07	11		Pengadaan Sarana dan Prasarana Pendukung Gedung Kantor atau Bangunan Lainnya	490.000.000	459.090.050	(30.909.950)	
1	03	1.03.1.04.2.10.10.0000	01	2.07	11	5 1	BELANJA OPERASI	490.000.000	459.090.050	(30.909.950)	
1	03	1.03.1.04.2.10.10.0000	01	2.07	11	5 1 01	Belanja Pegawai	9.399.950	28.490.000	19.090.050	
1	03	1.03.1.04.2.10.10.0000	01	2.07	11	5 1 02	Belanja Barang dan Jasa	480.600.050	430.600.050	(50.000.000)	
1	03	1.03.1.04.2.10.10.0000	01	2.08	00		Penyediaan Jasa Penunjang Urusan Pemerintahan Daerah	3.197.661.700	3.683.768.223	486.106.523	
1	03	1.03.1.04.2.10.10.0000	01	2.08	01		Penyediaan Jasa Surat Menyurat	569.422.000	589.760.536	20.338.536	
1	03	1.03.1.04.2.10.10.0000	01	2.08	01	5 1	BELANJA OPERASI	569.422.000	589.760.536	20.338.536	
1	03	1.03.1.04.2.10.10.0000	01	2.08	01	5 1 01	Belanja Pegawai	6.440.000	30.220.000	23.780.000	
1	03	1.03.1.04.2.10.10.0000	01	2.08	01	5 1 02	Belanja Barang dan Jasa	562.982.000	559.540.536	(3.441.464)	
1	03	1.03.1.04.2.10.10.0000	01	2.08	02		Penyediaan Jasa Komunikasi, Sumber Daya Air dan Listrik	1.423.290.000	1.450.935.200	27.645.200	
1	03	1.03.1.04.2.10.10.0000	01	2.08	02	5 1	BELANJA OPERASI	1.423.290.000	1.450.935.200	27.645.200	
1	03	1.03.1.04.2.10.10.0000	01	2.08	02	5 1 01	Belanja Pegawai	7.626.800	35.740.000	28.113.200	
1	03	1.03.1.04.2.10.10.0000	01	2.08	02	5 1 02	Belanja Barang dan Jasa	1.415.663.200	1.415.195.200	(468.000)	
1	03	1.03.1.04.2.10.10.0000	01	2.08	03		Penyediaan Jasa Peralatan dan Perlengkapan Kantor	664.360.000	1.160.005.787	495.645.787	
1	03	1.03.1.04.2.10.10.0000	01	2.08	03	5 1	BELANJA OPERASI	114.472.650	130.095.137	15.622.487	
1	03	1.03.1.04.2.10.10.0000	01	2.08	03	5 1 01	Belanja Pegawai	9.040.000	23.260.000	14.220.000	

KOTA MALANG
RINCIAN PERUBAHAN APBD MENURUT URUSAN PEMERINTAHAN DAERAH, ORGANISASI, PENDAPATAN, BELANJA DAN PEMBIAYAAN
TAHUN ANGGARAN 2021

Urusan Pemerintahan : 1.03 URUSAN PEMERINTAHAN BIDANG PEKERJAAN UMUM DAN PENATAAN RUANG

Organisasi : 1.03.1.04.2.10.10 Dinas Pekerjaan Umum, Penataan Ruang, Perumahan dan Kawasan Permukiman

Kode Rekening								Uraian	Sebelum Perubahan	Sesudah Perubahan	Bertambah/(Berkurang)	Dasar Hukum	
1	03	1.03.1.04.2.10.10.0000	01	2.08	03	5	1	02	Belanja Barang dan Jasa	105.432.650	106.835.137	1.402.487	
1	03	1.03.1.04.2.10.10.0000	01	2.08	03	5	2		BELANJA MODAL	549.887.350	1.029.910.650	480.023.300	
1	03	1.03.1.04.2.10.10.0000	01	2.08	03	5	2	02	Belanja Modal Peralatan dan Mesin	549.887.350	1.029.910.650	480.023.300	
1	03	1.03.1.04.2.10.10.0000	01	2.08	04				Penyediaan Jasa Pelayanan Umum Kantor	540.589.700	483.066.700	(57.523.000)	
1	03	1.03.1.04.2.10.10.0000	01	2.08	04	5	1		BELANJA OPERASI	540.589.700	483.066.700	(57.523.000)	
1	03	1.03.1.04.2.10.10.0000	01	2.08	04	5	1	01	Belanja Pegawai	18.873.700	34.252.000	15.378.300	
1	03	1.03.1.04.2.10.10.0000	01	2.08	04	5	1	02	Belanja Barang dan Jasa	521.716.000	448.814.700	(72.901.300)	
1	03	1.03.1.04.2.10.10.0000	01	2.09	00				Pemeliharaan Barang Milik Daerah Penunjang Urusan Pemerintahan Daerah	2.678.050.000	2.707.892.712	29.842.712	
1	03	1.03.1.04.2.10.10.0000	01	2.09	02				Penyediaan Jasa Pemeliharaan, Biaya Pemeliharaan, Pajak, dan Perizinan Kendaraan Dinas Operasional atau Lapangan	1.376.280.000	1.311.373.312	(64.906.688)	
1	03	1.03.1.04.2.10.10.0000	01	2.09	02	5	1		BELANJA OPERASI	1.376.280.000	1.311.373.312	(64.906.688)	
1	03	1.03.1.04.2.10.10.0000	01	2.09	02	5	1	01	Belanja Pegawai	13.560.000	39.010.000	25.450.000	
1	03	1.03.1.04.2.10.10.0000	01	2.09	02	5	1	02	Belanja Barang dan Jasa	1.362.720.000	1.272.363.312	(90.356.688)	
1	03	1.03.1.04.2.10.10.0000	01	2.09	10				Pemeliharaan/Rehabilitasi Sarana dan Prasarana Gedung Kantor atau Bangunan Lainnya	1.301.770.000	1.396.519.400	94.749.400	
1	03	1.03.1.04.2.10.10.0000	01	2.09	10	5	1		BELANJA OPERASI	1.301.770.000	1.396.519.400	94.749.400	
1	03	1.03.1.04.2.10.10.0000	01	2.09	10	5	1	01	Belanja Pegawai	13.560.000	39.010.000	25.450.000	
1	03	1.03.1.04.2.10.10.0000	01	2.09	10	5	1	02	Belanja Barang dan Jasa	1.288.210.000	1.357.509.400	69.299.400	
1	04	1.03.1.04.2.10.10.0000	00	0.00	00				URUSAN PEMERINTAHAN BIDANG PERUMAHAN DAN KAWASAN PERMUKIMAN	4.883.680.000	4.481.700.000	(401.980.000)	
1	04	1.03.1.04.2.10.10.0000	02	0.00	00				PROGRAM PENGEMBANGAN PERUMAHAN	3.348.750.000	3.785.857.000	437.107.000	
1	04	1.03.1.04.2.10.10.0000	02	2.01	00				Pendataan Penyediaan dan Rehabilitasi Rumah Korban Bencana atau Relokasi Program Kabupaten/Kota	300.000.000	767.370.000	467.370.000	

KOTA MALANG
RINCIAN PERUBAHAN APBD MENURUT URUSAN PEMERINTAHAN DAERAH, ORGANISASI, PENDAPATAN, BELANJA DAN PEMBIAYAAN
TAHUN ANGGARAN 2021

Urusan Pemerintahan : 1.03 URUSAN PEMERINTAHAN BIDANG PEKERJAAN UMUM DAN PENATAAN RUANG

Organisasi : 1.03.1.04.2.10.10 Dinas Pekerjaan Umum, Penataan Ruang, Perumahan dan Kawasan Permukiman

Kode Rekening						Uraian	Sebelum Perubahan	Sesudah Perubahan	Bertambah/(Berkurang)	Dasar Hukum
1	04	1.03.1.04.2.10.10.0000	02	2.01	01	Identifikasi Perumahan di Lokasi Rawan Bencana atau Terkena Relokasi Program Kabupaten/Kota	300.000.000	767.370.000	467.370.000	
1	04	1.03.1.04.2.10.10.0000	02	2.01	01 5 1	BELANJA OPERASI	300.000.000	767.370.000	467.370.000	
1	04	1.03.1.04.2.10.10.0000	02	2.01	01 5 1 01	Belanja Pegawai	9.180.000	20.370.000	11.190.000	
1	04	1.03.1.04.2.10.10.0000	02	2.01	01 5 1 02	Belanja Barang dan Jasa	290.820.000	747.000.000	456.180.000	
1	04	1.03.1.04.2.10.10.0000	02	2.02	00	Sosialisasi dan Persiapan Penyediaan dan Rehabilitasi Rumah Korban Bencana atau Relokasi Program Kabupaten/Kota	300.000.000	269.737.000	(30.263.000)	
1	04	1.03.1.04.2.10.10.0000	02	2.02	01	Sosialisasi Standar Teknis Penyediaan dan Rehabilitasi Rumah kepada Masyarakat/Sukarelawan Tanggap Bencana	300.000.000	269.737.000	(30.263.000)	
1	04	1.03.1.04.2.10.10.0000	02	2.02	01 5 1	BELANJA OPERASI	300.000.000	269.737.000	(30.263.000)	
1	04	1.03.1.04.2.10.10.0000	02	2.02	01 5 1 02	Belanja Barang dan Jasa	300.000.000	269.737.000	(30.263.000)	
1	04	1.03.1.04.2.10.10.0000	02	2.05	00	Pembinaan Pengelolaan Rumah Susun Umum dan/atau Rumah Khusus	2.748.750.000	2.748.750.000	0	
1	04	1.03.1.04.2.10.10.0000	02	2.05	02	Penatausahaan Pemanfaatan Rumah Susun Umum dan/atau Rumah Khusus	2.748.750.000	2.748.750.000	0	
1	04	1.03.1.04.2.10.10.0000	02	2.05	02 5 1	BELANJA OPERASI	2.416.750.000	2.386.241.100	(30.508.900)	
1	04	1.03.1.04.2.10.10.0000	02	2.05	02 5 1 01	Belanja Pegawai	46.750.000	44.760.000	(1.990.000)	
1	04	1.03.1.04.2.10.10.0000	02	2.05	02 5 1 02	Belanja Barang dan Jasa	2.370.000.000	2.341.481.100	(28.518.900)	
1	04	1.03.1.04.2.10.10.0000	02	2.05	02 5 2	BELANJA MODAL	332.000.000	362.508.900	30.508.900	
1	04	1.03.1.04.2.10.10.0000	02	2.05	02 5 2 02	Belanja Modal Peralatan dan Mesin	0	30.508.900	30.508.900	
1	04	1.03.1.04.2.10.10.0000	02	2.05	02 5 2 03	Belanja Modal Gedung dan Bangunan	162.000.000	162.000.000	0	
1	04	1.03.1.04.2.10.10.0000	02	2.05	02 5 2 04	Belanja Modal Jalan, Jaringan, dan Irigasi	170.000.000	170.000.000	0	
1	04	1.03.1.04.2.10.10.0000	03	0.00	00	PROGRAM KAWASAN PERMUKIMAN	256.700.000	99.773.000	(156.927.000)	
1	04	1.03.1.04.2.10.10.0000	03	2.03	00	Peningkatan Kualitas Kawasan Permukiman Kumuh dengan Luas di Bawah 10 (sepuluh) Ha	256.700.000	99.773.000	(156.927.000)	

KOTA MALANG
RINCIAN PERUBAHAN APBD MENURUT URUSAN PEMERINTAHAN DAERAH, ORGANISASI, PENDAPATAN, BELANJA DAN PEMBIAYAAN
TAHUN ANGGARAN 2021

Urusan Pemerintahan : 1.03 URUSAN PEMERINTAHAN BIDANG PEKERJAAN UMUM DAN PENATAAN RUANG

Organisasi : 1.03.1.04.2.10.10 Dinas Pekerjaan Umum, Penataan Ruang, Perumahan dan Kawasan Permukiman

Kode Rekening							Uraian	Sebelum Perubahan	Sesudah Perubahan	Bertambah/(Berkurang)	Dasar Hukum
1	04	1.03.1.04.2.10.10.0000	03	2.03	01		Penyusunan Rencana Tapak (Site Plan) dan Detail Engineering Design (DED) Peremajaan/Pemugaran Permukiman Kumuh	156.700.000	99.773.000	(56.927.000)	
1	04	1.03.1.04.2.10.10.0000	03	2.03	01	5 1	BELANJA OPERASI	156.700.000	99.773.000	(56.927.000)	
1	04	1.03.1.04.2.10.10.0000	03	2.03	01	5 1 01	Belanja Pegawai	7.980.000	2.520.000	(5.460.000)	
1	04	1.03.1.04.2.10.10.0000	03	2.03	01	5 1 02	Belanja Barang dan Jasa	148.720.000	97.253.000	(51.467.000)	
1	04	1.03.1.04.2.10.10.0000	03	2.03	04		Koordinasi dan Sinkronisasi Pengendalian Penyelenggaraan Pemugaran/Peremajaan Permukiman Kumuh	100.000.000	0	(100.000.000)	
1	04	1.03.1.04.2.10.10.0000	03	2.03	04	5 1	BELANJA OPERASI	100.000.000	0	(100.000.000)	
1	04	1.03.1.04.2.10.10.0000	03	2.03	04	5 1 02	Belanja Barang dan Jasa	100.000.000	0	(100.000.000)	
1	04	1.03.1.04.2.10.10.0000	05	0.00	00		PROGRAM PENINGKATAN PRASARANA, SARANA DAN UTILITAS UMUM (PSU)	1.278.230.000	596.070.000	(682.160.000)	
1	04	1.03.1.04.2.10.10.0000	05	2.01	00		Urusan Penyelenggaraan PSU Perumahan	1.278.230.000	596.070.000	(682.160.000)	
1	04	1.03.1.04.2.10.10.0000	05	2.01	03		Koordinasi dan Sinkronisasi dalam rangka Penyediaan Prasarana, Sarana, dan Utilitas Umum Perumahan	1.278.230.000	596.070.000	(682.160.000)	
1	04	1.03.1.04.2.10.10.0000	05	2.01	03	5 1	BELANJA OPERASI	1.278.230.000	596.070.000	(682.160.000)	
1	04	1.03.1.04.2.10.10.0000	05	2.01	03	5 1 01	Belanja Pegawai	28.180.000	31.910.000	3.730.000	
1	04	1.03.1.04.2.10.10.0000	05	2.01	03	5 1 02	Belanja Barang dan Jasa	1.250.050.000	564.160.000	(685.890.000)	
2	10	1.03.1.04.2.10.10.0000	00	0.00	00		URUSAN PEMERINTAHAN BIDANG PERTANAHAN	100.000.000	100.000.000	0	
2	10	1.03.1.04.2.10.10.0000	08	0.00	00		PROGRAM PENGELOLAAN TANAH KOSONG	100.000.000	100.000.000	0	
2	10	1.03.1.04.2.10.10.0000	08	2.02	00		Inventarisasi dan Pemanfaatan Tanah Kosong	100.000.000	100.000.000	0	
2	10	1.03.1.04.2.10.10.0000	08	2.02	01		Pelaksanaan Inventarisasi Tanah Kosong	100.000.000	100.000.000	0	
2	10	1.03.1.04.2.10.10.0000	08	2.02	01	5 1	BELANJA OPERASI	100.000.000	100.000.000	0	
2	10	1.03.1.04.2.10.10.0000	08	2.02	01	5 1 01	Belanja Pegawai	6.900.000	6.740.000	(160.000)	
2	10	1.03.1.04.2.10.10.0000	08	2.02	01	5 1 02	Belanja Barang dan Jasa	93.100.000	93.260.000	160.000	

KOTA MALANG
RINCIAN PERUBAHAN APBD MENURUT URUSAN PEMERINTAHAN DAERAH, ORGANISASI, PENDAPATAN, BELANJA DAN PEMBIAYAAN
TAHUN ANGGARAN 2021

Urusan Pemerintahan : 1.03 URUSAN PEMERINTAHAN BIDANG PEKERJAAN UMUM DAN PENATAAN RUANG

Organisasi : 1.03.1.04.2.10.10 Dinas Pekerjaan Umum, Penataan Ruang, Perumahan dan Kawasan Permukiman

Kode Rekening										Uraian	Sebelum Perubahan	Sesudah Perubahan	Bertambah/(Berkurang)	Dasar Hukum
										Jumlah Belanja	325.643.031.701	305.239.694.000	(20.403.337.701)	
										Total Surplus/(Defisit)	(325.439.231.701)	(305.115.894.000)	20.323.337.701	
0	00	1.03.1.04.2.10.10.0000	00	0.00	00	6				PEMBIAYAAN				
										Jumlah Penerimaan Pembiayaan	0	0	0	
										Jumlah Penerimaan Pengeluaran	0	0	0	

KOTA MALANG
RINCIAN PERUBAHAN APBD MENURUT URUSAN PEMERINTAHAN DAERAH, ORGANISASI, PENDAPATAN, BELANJA DAN PEMBIAYAAN
TAHUN ANGGARAN 2021

Urusan Pemerintahan : 1.05 URUSAN PEMERINTAHAN BIDANG KETENTERAMAN DAN KETERTIBAN UMUM SERTA PERLINDUNGAN MASYARAKAT

Organisasi : 1.05.0.00.0.00.01 SATUAN POLISI PAMONG PRAJA

Kode Rekening						Uraian	Sebelum Perubahan	Sesudah Perubahan	Bertambah/(Berkurang)	Dasar Hukum
						Jumlah Pendapatan	0	0	0	
0	00	1.05.0.00.0.00.01.0000	00	0.00	00	5				
						BELANJA				
1	05	1.05.0.00.0.00.01.0000	00	0.00	00		30.954.880.548	32.423.219.000	1.468.338.452	
						URUSAN PEMERINTAHAN BIDANG KETENTERAMAN DAN KETERTIBAN UMUM SERTA PERLINDUNGAN MASYARAKAT				
1	05	1.05.0.00.0.00.01.0000	02	0.00	00		9.695.332.200	11.112.391.672	1.417.059.472	
						PROGRAM PENINGKATAN KETENTERAMAN DAN KETERTIBAN UMUM				
1	05	1.05.0.00.0.00.01.0000	02	2.01	00		8.989.402.200	10.300.856.744	1.311.454.544	
						Penanganan Gangguan Ketenteraman dan Ketertiban Umum dalam 1 (satu) Daerah Kabupaten/Kota				
1	05	1.05.0.00.0.00.01.0000	02	2.01	01		3.254.285.000	4.213.688.320	959.403.320	
						Pencegahan Gangguan Ketenteraman dan Ketertiban Umum melalui Deteksi Dini dan Cegah Dini, Pembinaan dan Penyuluhan, Pelaksanaan Patroli, Pengamanan, dan Pengawasan				
1	05	1.05.0.00.0.00.01.0000	02	2.01	01	5	1	3.254.285.000	4.203.104.320	948.819.320
						BELANJA OPERASI				
1	05	1.05.0.00.0.00.01.0000	02	2.01	01	5	1	3.570.200	17.920.000	14.349.800
						Belanja Pegawai				
1	05	1.05.0.00.0.00.01.0000	02	2.01	01	5	1	3.250.714.800	4.185.184.320	934.469.520
						Belanja Barang dan Jasa				
1	05	1.05.0.00.0.00.01.0000	02	2.01	01	5	2	0	10.584.000	10.584.000
						BELANJA MODAL				
1	05	1.05.0.00.0.00.01.0000	02	2.01	01	5	2	0	10.584.000	10.584.000
						Belanja Modal Peralatan dan Mesin				
1	05	1.05.0.00.0.00.01.0000	02	2.01	04			362.850.000	371.866.000	9.016.000
						Pemberdayaan Perlindungan Masyarakat dalam rangka Ketentraman dan Ketertiban Umum				
1	05	1.05.0.00.0.00.01.0000	02	2.01	04	5	1	362.850.000	371.866.000	9.016.000
						BELANJA OPERASI				
1	05	1.05.0.00.0.00.01.0000	02	2.01	04	5	1	6.200.000	15.880.000	9.680.000
						Belanja Pegawai				
1	05	1.05.0.00.0.00.01.0000	02	2.01	04	5	1	356.650.000	355.986.000	(664.000)
						Belanja Barang dan Jasa				
1	05	1.05.0.00.0.00.01.0000	02	2.01	05			5.372.267.200	5.715.302.424	343.035.224
						Peningkatan Kapasitas SDM Satuan Polisi Pamongpraja dan Satuan Perlindungan Masyarakat termasuk dalam Pelaksanaan Tugas yang Bernuansa Hak Asasi Manusia				

KOTA MALANG
RINCIAN PERUBAHAN APBD MENURUT URUSAN PEMERINTAHAN DAERAH, ORGANISASI, PENDAPATAN, BELANJA DAN PEMBIAYAAN
TAHUN ANGGARAN 2021

Urusan Pemerintahan : 1.05 URUSAN PEMERINTAHAN BIDANG KETENTERAMAN DAN KETERTIBAN UMUM SERTA PERLINDUNGAN MASYARAKAT

Organisasi : 1.05.0.00.0.00.01 SATUAN POLISI PAMONG PRAJA

Kode Rekening								Uraian	Sebelum Perubahan	Sesudah Perubahan	Bertambah/(Berkurang)	Dasar Hukum	
1	05	1.05.0.00.0.00.01.0000	02	2.01	05	5	1	BELANJA OPERASI	5.372.267.200	5.715.302.424	343.035.224		
1	05	1.05.0.00.0.00.01.0000	02	2.01	05	5	1	01	Belanja Pegawai	3.754.000	31.160.000	27.406.000	
1	05	1.05.0.00.0.00.01.0000	02	2.01	05	5	1	02	Belanja Barang dan Jasa	5.368.513.200	5.684.142.424	315.629.224	
1	05	1.05.0.00.0.00.01.0000	02	2.02	00			Penegakan Peraturan Daerah Kabupaten/Kota dan Peraturan Bupati/Wali Kota	705.930.000	811.534.928	105.604.928		
1	05	1.05.0.00.0.00.01.0000	02	2.02	01			Sosialisasi Penegakan Peraturan Daerah dan Peraturan Bupati/Wali Kota	575.610.000	721.214.928	145.604.928		
1	05	1.05.0.00.0.00.01.0000	02	2.02	01	5	1	BELANJA OPERASI	575.610.000	721.214.928	145.604.928		
1	05	1.05.0.00.0.00.01.0000	02	2.02	01	5	1	01	Belanja Pegawai	3.772.400	14.282.400	10.510.000	
1	05	1.05.0.00.0.00.01.0000	02	2.02	01	5	1	02	Belanja Barang dan Jasa	571.837.600	706.932.528	135.094.928	
1	05	1.05.0.00.0.00.01.0000	02	2.02	03			Penanganan atas Pelanggaran Peraturan Daerah dan Peraturan Bupati/Wali Kota	130.320.000	90.320.000	(40.000.000)		
1	05	1.05.0.00.0.00.01.0000	02	2.02	03	5	1	BELANJA OPERASI	130.320.000	90.320.000	(40.000.000)		
1	05	1.05.0.00.0.00.01.0000	02	2.02	03	5	1	01	Belanja Pegawai	120.000	120.000	0	
1	05	1.05.0.00.0.00.01.0000	02	2.02	03	5	1	02	Belanja Barang dan Jasa	130.200.000	90.200.000	(40.000.000)	
1	05	1.05.0.00.0.00.01.0000	04	0.00	00			PROGRAM PENCEGAHAN, PENANGGULANGAN, PENYELAMATAN KEBAKARAN DAN PENYELAMATAN NON KEBAKARAN	1.408.675.000	1.695.926.360	287.251.360		
1	05	1.05.0.00.0.00.01.0000	04	2.01	00			Pencegahan, Pengendalian, Pemadaman, Penyelamatan, dan Penanganan Bahan Berbahaya dan Beracun Kebakaran dalam Daerah Kabupaten/Kota	1.345.825.000	1.633.076.360	287.251.360		
1	05	1.05.0.00.0.00.01.0000	04	2.01	01			Pencegahan Kebakaran dalam Daerah Kabupaten/Kota	350.000.000	360.080.000	10.080.000		
1	05	1.05.0.00.0.00.01.0000	04	2.01	01	5	1	BELANJA OPERASI	150.000.000	160.080.000	10.080.000		
1	05	1.05.0.00.0.00.01.0000	04	2.01	01	5	1	01	Belanja Pegawai	3.151.870	13.231.870	10.080.000	
1	05	1.05.0.00.0.00.01.0000	04	2.01	01	5	1	02	Belanja Barang dan Jasa	146.848.130	146.848.130	0	
1	05	1.05.0.00.0.00.01.0000	04	2.01	01	5	2	BELANJA MODAL	200.000.000	200.000.000	0		

KOTA MALANG
RINCIAN PERUBAHAN APBD MENURUT URUSAN PEMERINTAHAN DAERAH, ORGANISASI, PENDAPATAN, BELANJA DAN PEMBIAYAAN
TAHUN ANGGARAN 2021

Urusan Pemerintahan : 1.05 URUSAN PEMERINTAHAN BIDANG KETENTERAMAN DAN KETERTIBAN UMUM SERTA PERLINDUNGAN MASYARAKAT

Organisasi : 1.05.0.00.0.00.01 SATUAN POLISI PAMONG PRAJA

Kode Rekening								Uraian	Sebelum Perubahan	Sesudah Perubahan	Bertambah/(Berkurang)	Dasar Hukum	
1	05	1.05.0.00.0.00.01.0000	04	2.01	01	5	2	02	Belanja Modal Peralatan dan Mesin	200.000.000	200.000.000	0	
1	05	1.05.0.00.0.00.01.0000	04	2.01	02				Pemadaman dan Pengendalian Kebakaran dalam Daerah Kabupaten/Kota	995.825.000	1.272.996.360	277.171.360	
1	05	1.05.0.00.0.00.01.0000	04	2.01	02	5	1		BELANJA OPERASI	939.825.000	1.216.996.360	277.171.360	
1	05	1.05.0.00.0.00.01.0000	04	2.01	02	5	1	01	Belanja Pegawai	4.139.500	15.699.500	11.560.000	
1	05	1.05.0.00.0.00.01.0000	04	2.01	02	5	1	02	Belanja Barang dan Jasa	935.685.500	1.201.296.860	265.611.360	
1	05	1.05.0.00.0.00.01.0000	04	2.01	02	5	2		BELANJA MODAL	56.000.000	56.000.000	0	
1	05	1.05.0.00.0.00.01.0000	04	2.01	02	5	2	02	Belanja Modal Peralatan dan Mesin	56.000.000	56.000.000	0	
1	05	1.05.0.00.0.00.01.0000	04	2.04	00				Pemberdayaan Masyarakat dalam Pencegahan Kebakaran	62.850.000	62.850.000	0	
1	05	1.05.0.00.0.00.01.0000	04	2.04	01				Pemberdayaan Masyarakat dalam Pencegahan dan Penanggulangan Kebakaran melalui Sosialisasi dan Edukasi Masyarakat	62.850.000	62.850.000	0	
1	05	1.05.0.00.0.00.01.0000	04	2.04	01	5	1		BELANJA OPERASI	62.850.000	62.850.000	0	
1	05	1.05.0.00.0.00.01.0000	04	2.04	01	5	1	01	Belanja Pegawai	2.897.100	2.897.100	0	
1	05	1.05.0.00.0.00.01.0000	04	2.04	01	5	1	02	Belanja Barang dan Jasa	59.952.900	59.952.900	0	
1	05	1.05.0.00.0.00.01.0000	01	0.00	00				PROGRAM PENUNJANG URUSAN PEMERINTAHAN DAERAH KABUPATEN/KOTA	19.850.873.348	19.614.900.968	(235.972.380)	
1	05	1.05.0.00.0.00.01.0000	01	2.01	00				Perencanaan, Penganggaran, dan Evaluasi Kinerja Perangkat Daerah	127.207.000	124.155.112	(3.051.888)	
1	05	1.05.0.00.0.00.01.0000	01	2.01	01				Penyusunan Dokumen Perencanaan Perangkat Daerah	67.207.000	60.907.000	(6.300.000)	
1	05	1.05.0.00.0.00.01.0000	01	2.01	01	5	1		BELANJA OPERASI	67.207.000	60.907.000	(6.300.000)	
1	05	1.05.0.00.0.00.01.0000	01	2.01	01	5	1	01	Belanja Pegawai	3.157.000	3.157.000	0	
1	05	1.05.0.00.0.00.01.0000	01	2.01	01	5	1	02	Belanja Barang dan Jasa	64.050.000	57.750.000	(6.300.000)	
1	05	1.05.0.00.0.00.01.0000	01	2.01	06				Koordinasi dan Penyusunan Laporan Capaian Kinerja dan Ikhtisar Realisasi Kinerja SKPD	55.000.000	58.248.112	3.248.112	

KOTA MALANG
RINCIAN PERUBAHAN APBD MENURUT URUSAN PEMERINTAHAN DAERAH, ORGANISASI, PENDAPATAN, BELANJA DAN PEMBIAYAAN
TAHUN ANGGARAN 2021

Urusan Pemerintahan : 1.05 URUSAN PEMERINTAHAN BIDANG KETENTERAMAN DAN KETERTIBAN UMUM SERTA PERLINDUNGAN MASYARAKAT

Organisasi : 1.05.0.00.0.00.01 SATUAN POLISI PAMONG PRAJA

Kode Rekening								Uraian	Sebelum Perubahan	Sesudah Perubahan	Bertambah/(Berkurang)	Dasar Hukum	
1	05	1.05.0.00.0.00.01.0000	01	2.01	06	5	1	BELANJA OPERASI	55.000.000	58.248.112	3.248.112		
1	05	1.05.0.00.0.00.01.0000	01	2.01	06	5	1	01	Belanja Pegawai	2.485.400	2.485.400	0	
1	05	1.05.0.00.0.00.01.0000	01	2.01	06	5	1	02	Belanja Barang dan Jasa	52.514.600	55.762.712	3.248.112	
1	05	1.05.0.00.0.00.01.0000	01	2.01	07			Evaluasi Kinerja Perangkat Daerah	5.000.000	5.000.000	0		
1	05	1.05.0.00.0.00.01.0000	01	2.01	07	5	1	BELANJA OPERASI	5.000.000	5.000.000	0		
1	05	1.05.0.00.0.00.01.0000	01	2.01	07	5	1	01	Belanja Pegawai	1.340.000	1.340.000	0	
1	05	1.05.0.00.0.00.01.0000	01	2.01	07	5	1	02	Belanja Barang dan Jasa	3.660.000	3.660.000	0	
1	05	1.05.0.00.0.00.01.0000	01	2.02	00			Administrasi Keuangan Perangkat Daerah	16.495.930.548	16.465.881.600	(30.048.948)		
1	05	1.05.0.00.0.00.01.0000	01	2.02	01			Penyediaan Gaji dan Tunjangan ASN	16.415.950.548	16.415.961.600	11.052		
1	05	1.05.0.00.0.00.01.0000	01	2.02	01	5	1	BELANJA OPERASI	16.415.950.548	16.415.961.600	11.052		
1	05	1.05.0.00.0.00.01.0000	01	2.02	01	5	1	01	Belanja Pegawai	16.415.950.548	16.415.961.600	11.052	
1	05	1.05.0.00.0.00.01.0000	01	2.02	07			Koordinasi dan Penyusunan Laporan Keuangan Bulanan/Triwulanan/Semesteran SKPD	79.980.000	49.920.000	(30.060.000)		
1	05	1.05.0.00.0.00.01.0000	01	2.02	07	5	1	BELANJA OPERASI	79.980.000	49.920.000	(30.060.000)		
1	05	1.05.0.00.0.00.01.0000	01	2.02	07	5	1	01	Belanja Pegawai	79.980.000	49.920.000	(30.060.000)	
1	05	1.05.0.00.0.00.01.0000	01	2.05	00			Administrasi Kepegawaian Perangkat Daerah	652.462.400	523.774.000	(128.688.400)		
1	05	1.05.0.00.0.00.01.0000	01	2.05	02			Pengadaan Pakaian Dinas Beserta Atribut Kelengkapannya	432.462.400	428.774.000	(3.688.400)		
1	05	1.05.0.00.0.00.01.0000	01	2.05	02	5	1	BELANJA OPERASI	432.462.400	428.774.000	(3.688.400)		
1	05	1.05.0.00.0.00.01.0000	01	2.05	02	5	1	01	Belanja Pegawai	4.369.600	2.390.000	(1.979.600)	
1	05	1.05.0.00.0.00.01.0000	01	2.05	02	5	1	02	Belanja Barang dan Jasa	428.092.800	426.384.000	(1.708.800)	
1	05	1.05.0.00.0.00.01.0000	01	2.05	09			Pendidikan dan Pelatihan Pegawai Berdasarkan Tugas dan Fungsi	220.000.000	95.000.000	(125.000.000)		
1	05	1.05.0.00.0.00.01.0000	01	2.05	09	5	1	BELANJA OPERASI	220.000.000	95.000.000	(125.000.000)		
1	05	1.05.0.00.0.00.01.0000	01	2.05	09	5	1	02	Belanja Barang dan Jasa	220.000.000	95.000.000	(125.000.000)	
1	05	1.05.0.00.0.00.01.0000	01	2.06	00			Administrasi Umum Perangkat Daerah	705.851.000	996.437.700	290.586.700		

KOTA MALANG
RINCIAN PERUBAHAN APBD MENURUT URUSAN PEMERINTAHAN DAERAH, ORGANISASI, PENDAPATAN, BELANJA DAN PEMBIAYAAN
TAHUN ANGGARAN 2021

Urusan Pemerintahan : 1.05 URUSAN PEMERINTAHAN BIDANG KETENTERAMAN DAN KETERTIBAN UMUM SERTA PERLINDUNGAN MASYARAKAT

Organisasi : 1.05.0.00.0.00.01 SATUAN POLISI PAMONG PRAJA

Kode Rekening							Uraian	Sebelum Perubahan	Sesudah Perubahan	Bertambah/(Berkurang)	Dasar Hukum		
1	05	1.05.0.00.0.00.01.0000	01	2.06	01		Penyediaan Komponen Instalasi Listrik/Penerangan Bangunan Kantor	5.000.000	5.000.000	0			
1	05	1.05.0.00.0.00.01.0000	01	2.06	01	5	BELANJA OPERASI	5.000.000	5.000.000	0			
1	05	1.05.0.00.0.00.01.0000	01	2.06	01	5	1	01	Belanja Pegawai	397.400	397.400	0	
1	05	1.05.0.00.0.00.01.0000	01	2.06	01	5	1	02	Belanja Barang dan Jasa	4.602.600	4.602.600	0	
1	05	1.05.0.00.0.00.01.0000	01	2.06	02				Penyediaan Peralatan dan Perlengkapan Kantor	125.000.000	125.000.000	0	
1	05	1.05.0.00.0.00.01.0000	01	2.06	02	5	1		BELANJA OPERASI	125.000.000	125.000.000	0	
1	05	1.05.0.00.0.00.01.0000	01	2.06	02	5	1	01	Belanja Pegawai	3.251.890	3.251.890	0	
1	05	1.05.0.00.0.00.01.0000	01	2.06	02	5	1	02	Belanja Barang dan Jasa	121.748.110	121.748.110	0	
1	05	1.05.0.00.0.00.01.0000	01	2.06	04				Penyediaan Bahan Logistik Kantor	25.000.000	0	(25.000.000)	
1	05	1.05.0.00.0.00.01.0000	01	2.06	04	5	1		BELANJA OPERASI	25.000.000	0	(25.000.000)	
1	05	1.05.0.00.0.00.01.0000	01	2.06	04	5	1	01	Belanja Pegawai	3.100.000	0	(3.100.000)	
1	05	1.05.0.00.0.00.01.0000	01	2.06	04	5	1	02	Belanja Barang dan Jasa	21.900.000	0	(21.900.000)	
1	05	1.05.0.00.0.00.01.0000	01	2.06	05				Penyediaan Barang Cetak dan Penggandaan	100.000.000	100.165.500	165.500	
1	05	1.05.0.00.0.00.01.0000	01	2.06	05	5	1		BELANJA OPERASI	100.000.000	100.165.500	165.500	
1	05	1.05.0.00.0.00.01.0000	01	2.06	05	5	1	01	Belanja Pegawai	3.100.200	3.100.200	0	
1	05	1.05.0.00.0.00.01.0000	01	2.06	05	5	1	02	Belanja Barang dan Jasa	96.899.800	97.065.300	165.500	
1	05	1.05.0.00.0.00.01.0000	01	2.06	06				Penyediaan Bahan Bacaan dan Peraturan Perundang-undangan	8.000.000	8.000.000	0	
1	05	1.05.0.00.0.00.01.0000	01	2.06	06	5	1		BELANJA OPERASI	8.000.000	8.000.000	0	
1	05	1.05.0.00.0.00.01.0000	01	2.06	06	5	1	01	Belanja Pegawai	5.000	5.000	0	
1	05	1.05.0.00.0.00.01.0000	01	2.06	06	5	1	02	Belanja Barang dan Jasa	7.995.000	7.995.000	0	
1	05	1.05.0.00.0.00.01.0000	01	2.06	09				Penyelenggaraan Rapat Koordinasi dan Konsultasi SKPD	442.851.000	758.272.200	315.421.200	
1	05	1.05.0.00.0.00.01.0000	01	2.06	09	5	1		BELANJA OPERASI	442.851.000	758.272.200	315.421.200	
1	05	1.05.0.00.0.00.01.0000	01	2.06	09	5	1	01	Belanja Pegawai	2.506.000	13.461.600	10.955.600	

KOTA MALANG
RINCIAN PERUBAHAN APBD MENURUT URUSAN PEMERINTAHAN DAERAH, ORGANISASI, PENDAPATAN, BELANJA DAN PEMBIAYAAN
TAHUN ANGGARAN 2021

Urusan Pemerintahan : 1.05 URUSAN PEMERINTAHAN BIDANG KETENTERAMAN DAN KETERTIBAN UMUM SERTA PERLINDUNGAN MASYARAKAT

Organisasi : 1.05.0.00.0.00.01 SATUAN POLISI PAMONG PRAJA

Kode Rekening								Uraian	Sebelum Perubahan	Sesudah Perubahan	Bertambah/(Berkurang)	Dasar Hukum	
1	05	1.05.0.00.0.00.01.0000	01	2.06	09	5	1	02	Belanja Barang dan Jasa	440.345.000	744.810.600	304.465.600	
1	05	1.05.0.00.0.00.01.0000	01	2.07	00				Pengadaan Barang Milik Daerah Penunjang Urusan Pemerintah Daerah	617.725.800	364.975.800	(252.750.000)	
1	05	1.05.0.00.0.00.01.0000	01	2.07	02				Pengadaan Kendaraan Dinas Operasional atau Lapangan	416.300.000	124.140.000	(292.160.000)	
1	05	1.05.0.00.0.00.01.0000	01	2.07	02	5	1		BELANJA OPERASI	9.300.000	19.140.000	9.840.000	
1	05	1.05.0.00.0.00.01.0000	01	2.07	02	5	1	01	Belanja Pegawai	9.300.000	19.140.000	9.840.000	
1	05	1.05.0.00.0.00.01.0000	01	2.07	02	5	2		BELANJA MODAL	407.000.000	105.000.000	(302.000.000)	
1	05	1.05.0.00.0.00.01.0000	01	2.07	02	5	2	02	Belanja Modal Peralatan dan Mesin	407.000.000	105.000.000	(302.000.000)	
1	05	1.05.0.00.0.00.01.0000	01	2.07	10				Pengadaan Sarana dan Prasarana Gedung Kantor atau Bangunan Lainnya	201.425.800	240.835.800	39.410.000	
1	05	1.05.0.00.0.00.01.0000	01	2.07	10	5	1		BELANJA OPERASI	7.700.000	8.300.000	600.000	
1	05	1.05.0.00.0.00.01.0000	01	2.07	10	5	1	01	Belanja Pegawai	7.700.000	8.300.000	600.000	
1	05	1.05.0.00.0.00.01.0000	01	2.07	10	5	2		BELANJA MODAL	193.725.800	232.535.800	38.810.000	
1	05	1.05.0.00.0.00.01.0000	01	2.07	10	5	2	02	Belanja Modal Peralatan dan Mesin	193.725.800	232.535.800	38.810.000	
1	05	1.05.0.00.0.00.01.0000	01	2.08	00				Penyediaan Jasa Penunjang Urusan Pemerintahan Daerah	251.696.600	206.776.756	(44.919.844)	
1	05	1.05.0.00.0.00.01.0000	01	2.08	01				Penyediaan Jasa Surat Menyurat	186.696.600	119.610.824	(67.085.776)	
1	05	1.05.0.00.0.00.01.0000	01	2.08	01	5	1		BELANJA OPERASI	186.696.600	119.610.824	(67.085.776)	
1	05	1.05.0.00.0.00.01.0000	01	2.08	01	5	1	01	Belanja Pegawai	3.091.300	3.091.300	0	
1	05	1.05.0.00.0.00.01.0000	01	2.08	01	5	1	02	Belanja Barang dan Jasa	183.605.300	116.519.524	(67.085.776)	
1	05	1.05.0.00.0.00.01.0000	01	2.08	02				Penyediaan Jasa Komunikasi, Sumber Daya Air dan Listrik	20.000.000	32.250.370	12.250.370	
1	05	1.05.0.00.0.00.01.0000	01	2.08	02	5	1		BELANJA OPERASI	20.000.000	32.250.370	12.250.370	
1	05	1.05.0.00.0.00.01.0000	01	2.08	02	5	1	01	Belanja Pegawai	388	10.758	10.370	
1	05	1.05.0.00.0.00.01.0000	01	2.08	02	5	1	02	Belanja Barang dan Jasa	19.999.612	32.239.612	12.240.000	

KOTA MALANG
RINCIAN PERUBAHAN APBD MENURUT URUSAN PEMERINTAHAN DAERAH, ORGANISASI, PENDAPATAN, BELANJA DAN PEMBIAYAAN
TAHUN ANGGARAN 2021

Urusan Pemerintahan : 1.05 URUSAN PEMERINTAHAN BIDANG KETENTERAMAN DAN KETERTIBAN UMUM SERTA PERLINDUNGAN MASYARAKAT

Organisasi : 1.05.0.00.0.00.01 SATUAN POLISI PAMONG PRAJA

Kode Rekening								Uraian	Sebelum Perubahan	Sesudah Perubahan	Bertambah/(Berkurang)	Dasar Hukum
1	05	1.05.0.00.0.00.01.0000	01	2.08	04			Penyediaan Jasa Pelayanan Umum Kantor	45.000.000	54.915.562	9.915.562	
1	05	1.05.0.00.0.00.01.0000	01	2.08	04	5	1	BELANJA OPERASI	45.000.000	54.915.562	9.915.562	
1	05	1.05.0.00.0.00.01.0000	01	2.08	04	5	1 01	Belanja Pegawai	3.091.950	3.091.950	0	
1	05	1.05.0.00.0.00.01.0000	01	2.08	04	5	1 02	Belanja Barang dan Jasa	41.908.050	51.823.612	9.915.562	
1	05	1.05.0.00.0.00.01.0000	01	2.09	00			Pemeliharaan Barang Milik Daerah Penunjang Urusan Pemerintahan Daerah	1.000.000.000	932.900.000	(67.100.000)	
1	05	1.05.0.00.0.00.01.0000	01	2.09	02			Penyediaan Jasa Pemeliharaan, Biaya Pemeliharaan, Pajak, dan Perizinan Kendaraan Dinas Operasional atau Lapangan	900.000.000	900.000.000	0	
1	05	1.05.0.00.0.00.01.0000	01	2.09	02	5	1	BELANJA OPERASI	900.000.000	900.000.000	0	
1	05	1.05.0.00.0.00.01.0000	01	2.09	02	5	1 01	Belanja Pegawai	11.249.700	11.249.700	0	
1	05	1.05.0.00.0.00.01.0000	01	2.09	02	5	1 02	Belanja Barang dan Jasa	888.750.300	888.750.300	0	
1	05	1.05.0.00.0.00.01.0000	01	2.09	06			Pemeliharaan Peralatan dan Mesin Lainnya	0	32.900.000	32.900.000	
1	05	1.05.0.00.0.00.01.0000	01	2.09	06	5	1	BELANJA OPERASI	0	32.900.000	32.900.000	
1	05	1.05.0.00.0.00.01.0000	01	2.09	06	5	1 01	Belanja Pegawai	0	8.040.000	8.040.000	
1	05	1.05.0.00.0.00.01.0000	01	2.09	06	5	1 02	Belanja Barang dan Jasa	0	24.860.000	24.860.000	
1	05	1.05.0.00.0.00.01.0000	01	2.09	09			Pemeliharaan/Rehabilitasi Gedung Kantor dan Bangunan Lainnya	100.000.000	0	(100.000.000)	
1	05	1.05.0.00.0.00.01.0000	01	2.09	09	5	1	BELANJA OPERASI	100.000.000	0	(100.000.000)	
1	05	1.05.0.00.0.00.01.0000	01	2.09	09	5	1 01	Belanja Pegawai	3.095.117	0	(3.095.117)	
1	05	1.05.0.00.0.00.01.0000	01	2.09	09	5	1 02	Belanja Barang dan Jasa	96.904.883	0	(96.904.883)	
Jumlah Belanja								30.954.880.548	32.423.219.000	1.468.338.452		
Total Surplus/(Defisit)								(30.954.880.548)	(32.423.219.000)	(1.468.338.452)		
0	00	1.05.0.00.0.00.01.0000	00	0.00	00	6		PEMBIAYAAN				
Jumlah Penerimaan Pembiayaan								0	0	0		
Jumlah Penerimaan Pengeluaran								0	0	0		

KOTA MALANG
RINCIAN PERUBAHAN APBD MENURUT URUSAN PEMERINTAHAN DAERAH, ORGANISASI, PENDAPATAN, BELANJA DAN PEMBIAYAAN
TAHUN ANGGARAN 2021

Urusan Pemerintahan : 1.05 URUSAN PEMERINTAHAN BIDANG KETENTERAMAN DAN KETERTIBAN UMUM SERTA PERLINDUNGAN MASYARAKAT
 Organisasi : 1.05.0.00.0.00.04 Badan Penanggulangan Bencana Daerah

Kode Rekening						Uraian	Sebelum Perubahan	Sesudah Perubahan	Bertambah/(Berkurang)	Dasar Hukum
						Jumlah Pendapatan	0	0	0	
0	00	1.05.0.00.0.00.04.0000	00	0.00	00	5				
						BELANJA				
1	05	1.05.0.00.0.00.04.0000	00	0.00	00					
						URUSAN PEMERINTAHAN BIDANG KETENTERAMAN DAN KETERTIBAN UMUM SERTA PERLINDUNGAN MASYARAKAT	10.278.760.368	10.966.258.000	687.497.632	
1	05	1.05.0.00.0.00.04.0000	03	0.00	00					
						PROGRAM PENANGGULANGAN BENCANA	2.904.532.898	3.106.492.898	201.960.000	
1	05	1.05.0.00.0.00.04.0000	03	2.01	00					
						Pelayanan Informasi Rawan Bencana Kabupaten/Kota	533.706.850	540.666.850	6.960.000	
1	05	1.05.0.00.0.00.04.0000	03	2.01	01					
						Penyusunan Kajian Risiko Bencana Kabupaten/Kota	391.749.850	391.749.850	0	
1	05	1.05.0.00.0.00.04.0000	03	2.01	01	5	1			
						BELANJA OPERASI	391.749.850	391.749.850	0	
1	05	1.05.0.00.0.00.04.0000	03	2.01	01	5	1	01		
						Belanja Pegawai	6.250.000	6.640.000	390.000	
1	05	1.05.0.00.0.00.04.0000	03	2.01	01	5	1	02		
						Belanja Barang dan Jasa	385.499.850	385.109.850	(390.000)	
1	05	1.05.0.00.0.00.04.0000	03	2.01	02					
						Sosialisasi, Komunikasi, Informasi dan Edukasi (KIE) Rawan Bencana Kabupaten/Kota (Per Jenis Bencana)	141.957.000	148.917.000	6.960.000	
1	05	1.05.0.00.0.00.04.0000	03	2.01	02	5	1			
						BELANJA OPERASI	141.957.000	148.917.000	6.960.000	
1	05	1.05.0.00.0.00.04.0000	03	2.01	02	5	1	01		
						Belanja Pegawai	3.000.000	11.040.000	8.040.000	
1	05	1.05.0.00.0.00.04.0000	03	2.01	02	5	1	02		
						Belanja Barang dan Jasa	138.957.000	137.877.000	(1.080.000)	
1	05	1.05.0.00.0.00.04.0000	03	2.02	00					
						Pelayanan Pencegahan dan Kesiapsiagaan Terhadap Bencana	1.387.196.548	1.287.687.748	(99.508.800)	
1	05	1.05.0.00.0.00.04.0000	03	2.02	02					
						Pelatihan Pencegahan dan Mitigasi Bencana Kabupaten/Kota	417.383.600	312.674.800	(104.708.800)	
1	05	1.05.0.00.0.00.04.0000	03	2.02	02	5	1			
						BELANJA OPERASI	417.383.600	312.674.800	(104.708.800)	
1	05	1.05.0.00.0.00.04.0000	03	2.02	02	5	1	01		
						Belanja Pegawai	6.000.000	6.000.000	0	
1	05	1.05.0.00.0.00.04.0000	03	2.02	02	5	1	02		
						Belanja Barang dan Jasa	411.383.600	306.674.800	(104.708.800)	
1	05	1.05.0.00.0.00.04.0000	03	2.02	03					
						Pengendalian Operasi dan Penyediaan Sarana Prasarana Kesiapsiagaan Terhadap Bencana	288.645.000	288.645.000	0	

KOTA MALANG
RINCIAN PERUBAHAN APBD MENURUT URUSAN PEMERINTAHAN DAERAH, ORGANISASI, PENDAPATAN, BELANJA DAN PEMBIAYAAN
TAHUN ANGGARAN 2021

Urusan Pemerintahan : 1.05 URUSAN PEMERINTAHAN BIDANG KETENTERAMAN DAN KETERTIBAN UMUM SERTA PERLINDUNGAN MASYARAKAT

Organisasi : 1.05.0.00.0.00.04 Badan Penanggulangan Bencana Daerah

Kode Rekening								Uraian	Sebelum Perubahan	Sesudah Perubahan	Bertambah/(Berkurang)	Dasar Hukum
								Kabupaten/Kota				
1	05	1.05.0.00.0.00.04.0000	03	2.02	03	5	1	BELANJA OPERASI	288.645.000	288.645.000	0	
1	05	1.05.0.00.0.00.04.0000	03	2.02	03	5	1 01	Belanja Pegawai	3.000.000	3.000.000	0	
1	05	1.05.0.00.0.00.04.0000	03	2.02	03	5	1 02	Belanja Barang dan Jasa	285.645.000	285.645.000	0	
1	05	1.05.0.00.0.00.04.0000	03	2.02	07			Penanganan Pascabencana Kabupaten/Kota	546.501.948	591.501.948	45.000.000	
1	05	1.05.0.00.0.00.04.0000	03	2.02	07	5	1	BELANJA OPERASI	546.501.948	591.501.948	45.000.000	
1	05	1.05.0.00.0.00.04.0000	03	2.02	07	5	1 01	Belanja Pegawai	6.900.000	13.020.000	6.120.000	
1	05	1.05.0.00.0.00.04.0000	03	2.02	07	5	1 02	Belanja Barang dan Jasa	539.601.948	578.481.948	38.880.000	
1	05	1.05.0.00.0.00.04.0000	03	2.02	08			Pengembangan Kapasitas Tim Reaksi Cepat (TRC) Bencana Kabupaten/Kota	134.666.000	94.866.000	(39.800.000)	
1	05	1.05.0.00.0.00.04.0000	03	2.02	08	5	1	BELANJA OPERASI	134.666.000	94.866.000	(39.800.000)	
1	05	1.05.0.00.0.00.04.0000	03	2.02	08	5	1 01	Belanja Pegawai	2.000.000	2.020.000	20.000	
1	05	1.05.0.00.0.00.04.0000	03	2.02	08	5	1 02	Belanja Barang dan Jasa	132.666.000	92.846.000	(39.820.000)	
1	05	1.05.0.00.0.00.04.0000	03	2.03	00			Pelayanan Penyelamatan dan Evakuasi Korban Bencana	751.503.000	901.503.000	150.000.000	
1	05	1.05.0.00.0.00.04.0000	03	2.03	03			Pencarian, Pertolongan dan Evakuasi Korban Bencana Kabupaten/Kota	575.805.000	646.365.000	70.560.000	
1	05	1.05.0.00.0.00.04.0000	03	2.03	03	5	1	BELANJA OPERASI	575.805.000	646.365.000	70.560.000	
1	05	1.05.0.00.0.00.04.0000	03	2.03	03	5	1 01	Belanja Pegawai	3.000.000	3.000.000	0	
1	05	1.05.0.00.0.00.04.0000	03	2.03	03	5	1 02	Belanja Barang dan Jasa	572.805.000	643.365.000	70.560.000	
1	05	1.05.0.00.0.00.04.0000	03	2.03	04			Penyediaan Logistik Penyelamatan dan Evakuasi Korban Bencana Kabupaten/Kota	175.698.000	255.138.000	79.440.000	
1	05	1.05.0.00.0.00.04.0000	03	2.03	04	5	1	BELANJA OPERASI	175.698.000	255.138.000	79.440.000	
1	05	1.05.0.00.0.00.04.0000	03	2.03	04	5	1 01	Belanja Pegawai	2.300.000	2.420.000	120.000	
1	05	1.05.0.00.0.00.04.0000	03	2.03	04	5	1 02	Belanja Barang dan Jasa	173.398.000	252.718.000	79.320.000	
1	05	1.05.0.00.0.00.04.0000	03	2.04	00			Penataan Sistem Dasar Penanggulangan Bencana	232.126.500	376.635.300	144.508.800	

KOTA MALANG
RINCIAN PERUBAHAN APBD MENURUT URUSAN PEMERINTAHAN DAERAH, ORGANISASI, PENDAPATAN, BELANJA DAN PEMBIAYAAN
TAHUN ANGGARAN 2021

Urusan Pemerintahan : 1.05 URUSAN PEMERINTAHAN BIDANG KETENTERAMAN DAN KETERTIBAN UMUM SERTA PERLINDUNGAN MASYARAKAT

Organisasi : 1.05.0.00.0.00.04 Badan Penanggulangan Bencana Daerah

Kode Rekening							Uraian	Sebelum Perubahan	Sesudah Perubahan	Bertambah/(Berkurang)	Dasar Hukum
1	05	1.05.0.00.0.00.04.0000	03	2.04	03		Kerjasama antar Lembaga dan Kemitraan dalam Penanggulangan Bencana Kabupaten/Kota	232.126.500	376.635.300	144.508.800	
1	05	1.05.0.00.0.00.04.0000	03	2.04	03	5 1	BELANJA OPERASI	232.126.500	376.635.300	144.508.800	
1	05	1.05.0.00.0.00.04.0000	03	2.04	03	5 1 01	Belanja Pegawai	2.452.000	6.462.000	4.010.000	
1	05	1.05.0.00.0.00.04.0000	03	2.04	03	5 1 02	Belanja Barang dan Jasa	229.674.500	370.173.300	140.498.800	
1	05	1.05.0.00.0.00.04.0000	01	0.00	00		PROGRAM PENUNJANG URUSAN PEMERINTAHAN DAERAH KABUPATEN/KOTA	7.374.227.470	7.859.765.102	485.537.632	
1	05	1.05.0.00.0.00.04.0000	01	2.01	00		Perencanaan, Penganggaran, dan Evaluasi Kinerja Perangkat Daerah	295.632.000	391.707.500	96.075.500	
1	05	1.05.0.00.0.00.04.0000	01	2.01	01		Penyusunan Dokumen Perencanaan Perangkat Daerah	105.265.000	58.815.000	(46.450.000)	
1	05	1.05.0.00.0.00.04.0000	01	2.01	01	5 1	BELANJA OPERASI	105.265.000	58.815.000	(46.450.000)	
1	05	1.05.0.00.0.00.04.0000	01	2.01	01	5 1 02	Belanja Barang dan Jasa	105.265.000	58.815.000	(46.450.000)	
1	05	1.05.0.00.0.00.04.0000	01	2.01	04		Koordinasi dan Penyusunan DPA-SKPD	82.971.000	129.506.500	46.535.500	
1	05	1.05.0.00.0.00.04.0000	01	2.01	04	5 1	BELANJA OPERASI	82.971.000	129.506.500	46.535.500	
1	05	1.05.0.00.0.00.04.0000	01	2.01	04	5 1 01	Belanja Pegawai	4.000.000	4.050.000	50.000	
1	05	1.05.0.00.0.00.04.0000	01	2.01	04	5 1 02	Belanja Barang dan Jasa	78.971.000	125.456.500	46.485.500	
1	05	1.05.0.00.0.00.04.0000	01	2.01	06		Koordinasi dan Penyusunan Laporan Capaian Kinerja dan Ikhtisar Realisasi Kinerja SKPD	20.116.000	109.146.000	89.030.000	
1	05	1.05.0.00.0.00.04.0000	01	2.01	06	5 1	BELANJA OPERASI	20.116.000	109.146.000	89.030.000	
1	05	1.05.0.00.0.00.04.0000	01	2.01	06	5 1 01	Belanja Pegawai	1.500.000	4.530.000	3.030.000	
1	05	1.05.0.00.0.00.04.0000	01	2.01	06	5 1 02	Belanja Barang dan Jasa	18.616.000	104.616.000	86.000.000	
1	05	1.05.0.00.0.00.04.0000	01	2.01	07		Evaluasi Kinerja Perangkat Daerah	87.280.000	94.240.000	6.960.000	
1	05	1.05.0.00.0.00.04.0000	01	2.01	07	5 1	BELANJA OPERASI	87.280.000	94.240.000	6.960.000	
1	05	1.05.0.00.0.00.04.0000	01	2.01	07	5 1 01	Belanja Pegawai	6.000.000	12.880.200	6.880.200	
1	05	1.05.0.00.0.00.04.0000	01	2.01	07	5 1 02	Belanja Barang dan Jasa	81.280.000	81.359.800	79.800	

KOTA MALANG
RINCIAN PERUBAHAN APBD MENURUT URUSAN PEMERINTAHAN DAERAH, ORGANISASI, PENDAPATAN, BELANJA DAN PEMBIAYAAN
TAHUN ANGGARAN 2021

Urusan Pemerintahan : 1.05 URUSAN PEMERINTAHAN BIDANG KETENTERAMAN DAN KETERTIBAN UMUM SERTA PERLINDUNGAN MASYARAKAT

Organisasi : 1.05.0.00.0.00.04 Badan Penanggulangan Bencana Daerah

Kode Rekening						Uraian	Sebelum Perubahan	Sesudah Perubahan	Bertambah/(Berkurang)	Dasar Hukum
1	05	1.05.0.00.0.00.04.0000	01	2.02	00	Administrasi Keuangan Perangkat Daerah	4.357.908.168	4.849.918.534	492.010.366	
1	05	1.05.0.00.0.00.04.0000	01	2.02	01	Penyediaan Gaji dan Tunjangan ASN	4.217.861.368	4.721.821.734	503.960.366	
1	05	1.05.0.00.0.00.04.0000	01	2.02	01 5 1	BELANJA OPERASI	4.217.861.368	4.721.821.734	503.960.366	
1	05	1.05.0.00.0.00.04.0000	01	2.02	01 5 1 01	Belanja Pegawai	4.217.861.368	4.721.543.334	503.681.966	
1	05	1.05.0.00.0.00.04.0000	01	2.02	01 5 1 02	Belanja Barang dan Jasa	0	278.400	278.400	
1	05	1.05.0.00.0.00.04.0000	01	2.02	05	Koordinasi dan Penyusunan Laporan Keuangan Akhir Tahun SKPD	140.046.800	128.096.800	(11.950.000)	
1	05	1.05.0.00.0.00.04.0000	01	2.02	05 5 1	BELANJA OPERASI	140.046.800	128.096.800	(11.950.000)	
1	05	1.05.0.00.0.00.04.0000	01	2.02	05 5 1 01	Belanja Pegawai	59.160.000	47.430.000	(11.730.000)	
1	05	1.05.0.00.0.00.04.0000	01	2.02	05 5 1 02	Belanja Barang dan Jasa	80.886.800	80.666.800	(220.000)	
1	05	1.05.0.00.0.00.04.0000	01	2.05	00	Administrasi Kepegawaian Perangkat Daerah	140.203.422	133.473.200	(6.730.222)	
1	05	1.05.0.00.0.00.04.0000	01	2.05	02	Pengadaan Pakaian Dinas Beserta Atribut Kelengkapannya	29.723.422	22.993.200	(6.730.222)	
1	05	1.05.0.00.0.00.04.0000	01	2.05	02 5 1	BELANJA OPERASI	29.723.422	22.993.200	(6.730.222)	
1	05	1.05.0.00.0.00.04.0000	01	2.05	02 5 1 01	Belanja Pegawai	1.950.222	2.020.000	69.778	
1	05	1.05.0.00.0.00.04.0000	01	2.05	02 5 1 02	Belanja Barang dan Jasa	27.773.200	20.973.200	(6.800.000)	
1	05	1.05.0.00.0.00.04.0000	01	2.05	09	Pendidikan dan Pelatihan Pegawai Berdasarkan Tugas dan Fungsi	110.480.000	110.480.000	0	
1	05	1.05.0.00.0.00.04.0000	01	2.05	09 5 1	BELANJA OPERASI	110.480.000	110.480.000	0	
1	05	1.05.0.00.0.00.04.0000	01	2.05	09 5 1 01	Belanja Pegawai	1.750.000	2.020.000	270.000	
1	05	1.05.0.00.0.00.04.0000	01	2.05	09 5 1 02	Belanja Barang dan Jasa	108.730.000	108.460.000	(270.000)	
1	05	1.05.0.00.0.00.04.0000	01	2.06	00	Administrasi Umum Perangkat Daerah	554.904.200	439.475.700	(115.428.500)	
1	05	1.05.0.00.0.00.04.0000	01	2.06	01	Penyediaan Komponen Instalasi Listrik/Penerangan Bangunan Kantor	4.988.400	4.988.400	0	
1	05	1.05.0.00.0.00.04.0000	01	2.06	01 5 1	BELANJA OPERASI	4.988.400	4.988.400	0	
1	05	1.05.0.00.0.00.04.0000	01	2.06	01 5 1 02	Belanja Barang dan Jasa	4.988.400	4.988.400	0	

KOTA MALANG
RINCIAN PERUBAHAN APBD MENURUT URUSAN PEMERINTAHAN DAERAH, ORGANISASI, PENDAPATAN, BELANJA DAN PEMBIAYAAN
TAHUN ANGGARAN 2021

Urusan Pemerintahan : 1.05 URUSAN PEMERINTAHAN BIDANG KETENTERAMAN DAN KETERTIBAN UMUM SERTA PERLINDUNGAN MASYARAKAT
 Organisasi : 1.05.0.00.0.00.04 Badan Penanggulangan Bencana Daerah

Kode Rekening							Uraian	Sebelum Perubahan	Sesudah Perubahan	Bertambah/(Berkurang)	Dasar Hukum
1	05	1.05.0.00.0.00.04.0000	01	2.06	02		Penyediaan Peralatan dan Perlengkapan Kantor	73.142.800	108.142.800	35.000.000	
1	05	1.05.0.00.0.00.04.0000	01	2.06	02	5 1	BELANJA OPERASI	1.950.000	2.020.000	70.000	
1	05	1.05.0.00.0.00.04.0000	01	2.06	02	5 1 01	Belanja Pegawai	1.950.000	2.020.000	70.000	
1	05	1.05.0.00.0.00.04.0000	01	2.06	02	5 2	BELANJA MODAL	71.192.800	106.122.800	34.930.000	
1	05	1.05.0.00.0.00.04.0000	01	2.06	02	5 2 02	Belanja Modal Peralatan dan Mesin	71.192.800	106.122.800	34.930.000	
1	05	1.05.0.00.0.00.04.0000	01	2.06	04		Penyediaan Bahan Logistik Kantor	397.725.000	240.336.500	(157.388.500)	
1	05	1.05.0.00.0.00.04.0000	01	2.06	04	5 1	BELANJA OPERASI	397.725.000	240.336.500	(157.388.500)	
1	05	1.05.0.00.0.00.04.0000	01	2.06	04	5 1 01	Belanja Pegawai	5.000.000	4.730.000	(270.000)	
1	05	1.05.0.00.0.00.04.0000	01	2.06	04	5 1 02	Belanja Barang dan Jasa	392.725.000	235.606.500	(157.118.500)	
1	05	1.05.0.00.0.00.04.0000	01	2.06	06		Penyediaan Bahan Bacaan dan Peraturan Perundang-undangan	6.000.000	6.000.000	0	
1	05	1.05.0.00.0.00.04.0000	01	2.06	06	5 1	BELANJA OPERASI	6.000.000	6.000.000	0	
1	05	1.05.0.00.0.00.04.0000	01	2.06	06	5 1 02	Belanja Barang dan Jasa	6.000.000	6.000.000	0	
1	05	1.05.0.00.0.00.04.0000	01	2.06	09		Penyelenggaraan Rapat Koordinasi dan Konsultasi SKPD	73.048.000	80.008.000	6.960.000	
1	05	1.05.0.00.0.00.04.0000	01	2.06	09	5 1	BELANJA OPERASI	73.048.000	80.008.000	6.960.000	
1	05	1.05.0.00.0.00.04.0000	01	2.06	09	5 1 01	Belanja Pegawai	2.000.000	9.360.000	7.360.000	
1	05	1.05.0.00.0.00.04.0000	01	2.06	09	5 1 02	Belanja Barang dan Jasa	71.048.000	70.648.000	(400.000)	
1	05	1.05.0.00.0.00.04.0000	01	2.07	00		Pengadaan Barang Milik Daerah Penunjang Urusan Pemerintah Daerah	221.725.700	301.372.488	79.646.788	
1	05	1.05.0.00.0.00.04.0000	01	2.07	06		Pengadaan Peralatan dan Mesin Lainnya	221.725.700	301.372.488	79.646.788	
1	05	1.05.0.00.0.00.04.0000	01	2.07	06	5 1	BELANJA OPERASI	51.500.000	52.317.100	817.100	
1	05	1.05.0.00.0.00.04.0000	01	2.07	06	5 1 01	Belanja Pegawai	3.500.000	5.920.000	2.420.000	
1	05	1.05.0.00.0.00.04.0000	01	2.07	06	5 1 02	Belanja Barang dan Jasa	48.000.000	46.397.100	(1.602.900)	
1	05	1.05.0.00.0.00.04.0000	01	2.07	06	5 2	BELANJA MODAL	170.225.700	249.055.388	78.829.688	
1	05	1.05.0.00.0.00.04.0000	01	2.07	06	5 2 02	Belanja Modal Peralatan dan Mesin	170.225.700	249.055.388	78.829.688	

KOTA MALANG
RINCIAN PERUBAHAN APBD MENURUT URUSAN PEMERINTAHAN DAERAH, ORGANISASI, PENDAPATAN, BELANJA DAN PEMBIAYAAN
TAHUN ANGGARAN 2021

Urusan Pemerintahan : 1.05 URUSAN PEMERINTAHAN BIDANG KETENTERAMAN DAN KETERTIBAN UMUM SERTA PERLINDUNGAN MASYARAKAT

Organisasi : 1.05.0.00.0.00.04 Badan Penanggulangan Bencana Daerah

Kode Rekening						Uraian	Sebelum Perubahan	Sesudah Perubahan	Bertambah/(Berkurang)	Dasar Hukum		
1	05	1.05.0.00.0.00.04.0000	01	2.08	00	Penyediaan Jasa Penunjang Urusan Pemerintahan Daerah	418.533.380	385.796.080	(32.737.300)			
1	05	1.05.0.00.0.00.04.0000	01	2.08	02	Penyediaan Jasa Komunikasi, Sumber Daya Air dan Listrik	143.592.900	110.855.600	(32.737.300)			
1	05	1.05.0.00.0.00.04.0000	01	2.08	02	5	1	BELANJA OPERASI	143.592.900	110.855.600	(32.737.300)	
1	05	1.05.0.00.0.00.04.0000	01	2.08	02	5	1	02	Belanja Barang dan Jasa	143.592.900	110.855.600	(32.737.300)
1	05	1.05.0.00.0.00.04.0000	01	2.08	04			Penyediaan Jasa Pelayanan Umum Kantor	274.940.480	274.940.480	0	
1	05	1.05.0.00.0.00.04.0000	01	2.08	04	5	1	BELANJA OPERASI	274.940.480	274.940.480	0	
1	05	1.05.0.00.0.00.04.0000	01	2.08	04	5	1	01	Belanja Pegawai	2.000.000	2.000.000	0
1	05	1.05.0.00.0.00.04.0000	01	2.08	04	5	1	02	Belanja Barang dan Jasa	272.940.480	272.940.480	0
1	05	1.05.0.00.0.00.04.0000	01	2.09	00	Pemeliharaan Barang Milik Daerah Penunjang Urusan Pemerintahan Daerah	1.385.320.600	1.358.021.600	(27.299.000)			
1	05	1.05.0.00.0.00.04.0000	01	2.09	02			Penyediaan Jasa Pemeliharaan, Biaya Pemeliharaan, Pajak, dan Perizinan Kendaraan Dinas Operasional atau Lapangan	224.571.700	254.571.700	30.000.000	
1	05	1.05.0.00.0.00.04.0000	01	2.09	02	5	1	BELANJA OPERASI	224.571.700	254.571.700	30.000.000	
1	05	1.05.0.00.0.00.04.0000	01	2.09	02	5	1	01	Belanja Pegawai	4.500.000	4.600.000	100.000
1	05	1.05.0.00.0.00.04.0000	01	2.09	02	5	1	02	Belanja Barang dan Jasa	220.071.700	249.971.700	29.900.000
1	05	1.05.0.00.0.00.04.0000	01	2.09	06			Pemeliharaan Peralatan dan Mesin Lainnya	89.849.900	89.849.900	0	
1	05	1.05.0.00.0.00.04.0000	01	2.09	06	5	1	BELANJA OPERASI	89.849.900	89.849.900	0	
1	05	1.05.0.00.0.00.04.0000	01	2.09	06	5	1	01	Belanja Pegawai	2.000.000	2.000.000	0
1	05	1.05.0.00.0.00.04.0000	01	2.09	06	5	1	02	Belanja Barang dan Jasa	87.849.900	87.849.900	0
1	05	1.05.0.00.0.00.04.0000	01	2.09	09			Pemeliharaan/Rehabilitasi Gedung Kantor dan Bangunan Lainnya	1.070.899.000	1.013.600.000	(57.299.000)	
1	05	1.05.0.00.0.00.04.0000	01	2.09	09	5	1	BELANJA OPERASI	1.070.899.000	1.013.600.000	(57.299.000)	
1	05	1.05.0.00.0.00.04.0000	01	2.09	09	5	1	01	Belanja Pegawai	8.700.000	16.500.000	7.800.000
1	05	1.05.0.00.0.00.04.0000	01	2.09	09	5	1	02	Belanja Barang dan Jasa	1.062.199.000	997.100.000	(65.099.000)

KOTA MALANG
RINCIAN PERUBAHAN APBD MENURUT URUSAN PEMERINTAHAN DAERAH, ORGANISASI, PENDAPATAN, BELANJA DAN PEMBIAYAAN
TAHUN ANGGARAN 2021

Urusan Pemerintahan : 1.05 URUSAN PEMERINTAHAN BIDANG KETENTERAMAN DAN KETERTIBAN UMUM SERTA PERLINDUNGAN MASYARAKAT
 Organisasi : 1.05.0.00.0.00.04 Badan Penanggulangan Bencana Daerah

Kode Rekening										Uraian	Sebelum Perubahan	Sesudah Perubahan	Bertambah/(Berkurang)	Dasar Hukum
										Jumlah Belanja	10.278.760.368	10.966.258.000	687.497.632	
										Total Surplus/(Defisit)	(10.278.760.368)	(10.966.258.000)	(687.497.632)	
0	00	1.05.0.00.0.00.04.0000	00	0.00	00	6				PEMBIAYAAN				
										Jumlah Penerimaan Pembiayaan	0	0	0	
										Jumlah Penerimaan Pengeluaran	0	0	0	

KOTA MALANG
RINCIAN PERUBAHAN APBD MENURUT URUSAN PEMERINTAHAN DAERAH, ORGANISASI, PENDAPATAN, BELANJA DAN PEMBIAYAAN
TAHUN ANGGARAN 2021

Urusan Pemerintahan : 1.06 URUSAN PEMERINTAHAN BIDANG SOSIAL

Organisasi : 1.06.2.08.2.14.06 Dinas Sosial, Pemberdayaan Perempuan dan Perlindungan Anak serta Pengendalian Penduduk dan Keluarga Berencana

Kode Rekening							Uraian	Sebelum Perubahan	Sesudah Perubahan	Bertambah/(Berkurang)	Dasar Hukum		
							Jumlah Pendapatan	0	0	0			
0	00	1.06.2.08.2.14.06.0000	00	0.00	00	5	BELANJA						
1	06	1.06.2.08.2.14.06.0000	00	0.00	00		URUSAN PEMERINTAHAN BIDANG SOSIAL	44.192.144.339	41.995.407.034	(2.196.737.305)			
1	06	1.06.2.08.2.14.06.0000	02	0.00	00		PROGRAM PEMBERDAYAAN SOSIAL	1.489.833.200	1.127.197.900	(362.635.300)			
1	06	1.06.2.08.2.14.06.0000	02	2.03	00		Pengembangan Potensi Sumber Kesejahteraan Sosial Daerah Kabupaten/Kota	1.489.833.200	1.127.197.900	(362.635.300)			
1	06	1.06.2.08.2.14.06.0000	02	2.03	04		Peningkatan Kemampuan Potensi Sumber Kesejahteraan Sosial Kelembagaan Masyarakat Kewenangan Kabupaten/Kota	1.000.000.000	938.211.200	(61.788.800)			
1	06	1.06.2.08.2.14.06.0000	02	2.03	04	5	BELANJA OPERASI	968.030.000	879.711.200	(88.318.800)			
1	06	1.06.2.08.2.14.06.0000	02	2.03	04	5	1	01	Belanja Pegawai	8.700.000	15.440.000	6.740.000	
1	06	1.06.2.08.2.14.06.0000	02	2.03	04	5	1	02	Belanja Barang dan Jasa	484.330.000	464.271.200	(20.058.800)	
1	06	1.06.2.08.2.14.06.0000	02	2.03	04	5	1	05	Belanja Hibah	475.000.000	400.000.000	(75.000.000)	
1	06	1.06.2.08.2.14.06.0000	02	2.03	04	5	2		BELANJA MODAL	31.970.000	58.500.000	26.530.000	
1	06	1.06.2.08.2.14.06.0000	02	2.03	04	5	2	02	Belanja Modal Peralatan dan Mesin	31.970.000	58.500.000	26.530.000	
1	06	1.06.2.08.2.14.06.0000	02	2.03	05				Peningkatan Kemampuan Sumber Daya Manusia dan Penguatan Lembaga Konsultasi Kesejahteraan Keluarga (LK3)	489.833.200	188.986.700	(300.846.500)	
1	06	1.06.2.08.2.14.06.0000	02	2.03	05	5	1		BELANJA OPERASI	489.833.200	188.986.700	(300.846.500)	
1	06	1.06.2.08.2.14.06.0000	02	2.03	05	5	1	01	Belanja Pegawai	3.711.400	8.134.200	4.422.800	
1	06	1.06.2.08.2.14.06.0000	02	2.03	05	5	1	02	Belanja Barang dan Jasa	486.121.800	180.852.500	(305.269.300)	
1	06	1.06.2.08.2.14.06.0000	04	0.00	00		PROGRAM REHABILITASI SOSIAL	16.375.087.850	20.408.595.197	4.033.507.347			
1	06	1.06.2.08.2.14.06.0000	04	2.01	00		Rehabilitasi Sosial Dasar Penyandang Disabilitas Terlantar, Anak Terlantar, Lanjut Usia Terlantar, serta Gelandangan Pengemis di Luar Panti Sosial	14.496.847.700	18.782.584.897	4.285.737.197			
1	06	1.06.2.08.2.14.06.0000	04	2.01	01				Penyediaan Perumahan	13.020.125.000	17.559.611.499	4.539.486.499	
1	06	1.06.2.08.2.14.06.0000	04	2.01	01	5	1		BELANJA OPERASI	13.020.125.000	17.559.611.499	4.539.486.499	

KOTA MALANG
RINCIAN PERUBAHAN APBD MENURUT URUSAN PEMERINTAHAN DAERAH, ORGANISASI, PENDAPATAN, BELANJA DAN PEMBIAYAAN
TAHUN ANGGARAN 2021

Urusan Pemerintahan : 1.06 URUSAN PEMERINTAHAN BIDANG SOSIAL

Organisasi : 1.06.2.08.2.14.06 Dinas Sosial, Pemberdayaan Perempuan dan Perlindungan Anak serta Pengendalian Penduduk dan Keluarga Berencana

Kode Rekening								Uraian	Sebelum Perubahan	Sesudah Perubahan	Bertambah/(Berkurang)	Dasar Hukum	
1	06	1.06.2.08.2.14.06.0000	04	2.01	01	5	1	02	Belanja Barang dan Jasa	2.180.500.000	2.220.611.499	40.111.499	
1	06	1.06.2.08.2.14.06.0000	04	2.01	01	5	1	06	Belanja Bantuan Sosial	10.839.625.000	15.339.000.000	4.499.375.000	
1	06	1.06.2.08.2.14.06.0000	04	2.01	04				Pemberian Pelayanan Reunifikasi Keluarga	24.842.000	24.842.000	0	
1	06	1.06.2.08.2.14.06.0000	04	2.01	04	5	1		BELANJA OPERASI	24.842.000	24.842.000	0	
1	06	1.06.2.08.2.14.06.0000	04	2.01	04	5	1	01	Belanja Pegawai	3.070.000	6.140.000	3.070.000	
1	06	1.06.2.08.2.14.06.0000	04	2.01	04	5	1	02	Belanja Barang dan Jasa	21.772.000	18.702.000	(3.070.000)	
1	06	1.06.2.08.2.14.06.0000	04	2.01	05				Pemberian Bimbingan Fisik, Mental, Spiritual, dan Sosial	333.610.700	435.448.830	101.838.130	
1	06	1.06.2.08.2.14.06.0000	04	2.01	05	5	1		BELANJA OPERASI	333.610.700	398.499.095	64.888.395	
1	06	1.06.2.08.2.14.06.0000	04	2.01	05	5	1	01	Belanja Pegawai	7.560.000	7.240.000	(320.000)	
1	06	1.06.2.08.2.14.06.0000	04	2.01	05	5	1	02	Belanja Barang dan Jasa	326.050.700	391.259.095	65.208.395	
1	06	1.06.2.08.2.14.06.0000	04	2.01	05	5	2		BELANJA MODAL	0	36.949.735	36.949.735	
1	06	1.06.2.08.2.14.06.0000	04	2.01	05	5	2	02	Belanja Modal Peralatan dan Mesin	0	36.949.735	36.949.735	
1	06	1.06.2.08.2.14.06.0000	04	2.01	06				Pemberian Bimbingan Sosial kepada Keluarga Penyandang Disabilitas Terlantar, Anak Terlantar, Lanjut Usia Terlantar, serta Gelandangan Pengemis dan Masyarakat	618.270.000	762.682.568	144.412.568	
1	06	1.06.2.08.2.14.06.0000	04	2.01	06	5	1		BELANJA OPERASI	618.090.000	559.449.568	(58.640.432)	
1	06	1.06.2.08.2.14.06.0000	04	2.01	06	5	1	01	Belanja Pegawai	10.880.000	10.560.000	(320.000)	
1	06	1.06.2.08.2.14.06.0000	04	2.01	06	5	1	02	Belanja Barang dan Jasa	607.210.000	548.889.568	(58.320.432)	
1	06	1.06.2.08.2.14.06.0000	04	2.01	06	5	2		BELANJA MODAL	180.000	203.233.000	203.053.000	
1	06	1.06.2.08.2.14.06.0000	04	2.01	06	5	2	02	Belanja Modal Peralatan dan Mesin	0	203.233.000	203.233.000	
1	06	1.06.2.08.2.14.06.0000	04	2.01	06	5	2	05	Belanja Modal Aset Tetap Lainnya	180.000	0	(180.000)	
1	06	1.06.2.08.2.14.06.0000	04	2.01	10				Pemberian Layanan Kedaruratan	500.000.000	0	(500.000.000)	
1	06	1.06.2.08.2.14.06.0000	04	2.01	10	5	1		BELANJA OPERASI	500.000.000	0	(500.000.000)	
1	06	1.06.2.08.2.14.06.0000	04	2.01	10	5	1	06	Belanja Bantuan Sosial	500.000.000	0	(500.000.000)	

KOTA MALANG
RINCIAN PERUBAHAN APBD MENURUT URUSAN PEMERINTAHAN DAERAH, ORGANISASI, PENDAPATAN, BELANJA DAN PEMBIAYAAN
TAHUN ANGGARAN 2021

Urusan Pemerintahan : 1.06 URUSAN PEMERINTAHAN BIDANG SOSIAL

Organisasi : 1.06.2.08.2.14.06 Dinas Sosial, Pemberdayaan Perempuan dan Perlindungan Anak serta Pengendalian Penduduk dan Keluarga Berencana

Kode Rekening							Uraian	Sebelum Perubahan	Sesudah Perubahan	Bertambah/(Berkurang)	Dasar Hukum		
1	06	1.06.2.08.2.14.06.0000	04	2.02	00		Rehabilitasi Sosial Penyandang Masalah Kesejahteraan Sosial (PMKS) Lainnya Bukan Korban HIV/AIDS dan NAPZA di Luar Panti Sosial	1.878.240.150	1.626.010.300	(252.229.850)			
1	06	1.06.2.08.2.14.06.0000	04	2.02	02		Pemberian Layanan Kedaruratan	1.296.700.000	1.154.852.600	(141.847.400)			
1	06	1.06.2.08.2.14.06.0000	04	2.02	02	5	BELANJA OPERASI	1.296.700.000	1.132.714.610	(163.985.390)			
1	06	1.06.2.08.2.14.06.0000	04	2.02	02	5	1	01	Belanja Pegawai	6.910.000	12.000.000	5.090.000	
1	06	1.06.2.08.2.14.06.0000	04	2.02	02	5	1	02	Belanja Barang dan Jasa	1.289.790.000	1.120.714.610	(169.075.390)	
1	06	1.06.2.08.2.14.06.0000	04	2.02	02	5	2		BELANJA MODAL	0	22.137.990	22.137.990	
1	06	1.06.2.08.2.14.06.0000	04	2.02	02	5	2	02	Belanja Modal Peralatan dan Mesin	0	22.137.990	22.137.990	
1	06	1.06.2.08.2.14.06.0000	04	2.02	07				Pemberian Bimbingan Fisik, Mental, Spiritual, dan Sosial	521.309.700	471.157.700	(50.152.000)	
1	06	1.06.2.08.2.14.06.0000	04	2.02	07	5	1		BELANJA OPERASI	521.309.700	471.157.700	(50.152.000)	
1	06	1.06.2.08.2.14.06.0000	04	2.02	07	5	1	01	Belanja Pegawai	13.040.000	9.220.000	(3.820.000)	
1	06	1.06.2.08.2.14.06.0000	04	2.02	07	5	1	02	Belanja Barang dan Jasa	508.269.700	461.937.700	(46.332.000)	
1	06	1.06.2.08.2.14.06.0000	04	2.02	14				Kerjasama antar Lembaga dan Kemitraan dalam Pelaksanaan Rehabilitasi Sosial Kabupaten/Kota	60.230.450	0	(60.230.450)	
1	06	1.06.2.08.2.14.06.0000	04	2.02	14	5	1		BELANJA OPERASI	60.230.450	0	(60.230.450)	
1	06	1.06.2.08.2.14.06.0000	04	2.02	14	5	1	01	Belanja Pegawai	2.040.150	0	(2.040.150)	
1	06	1.06.2.08.2.14.06.0000	04	2.02	14	5	1	02	Belanja Barang dan Jasa	58.190.300	0	(58.190.300)	
1	06	1.06.2.08.2.14.06.0000	05	0.00	00				PROGRAM PERLINDUNGAN DAN JAMINAN SOSIAL	1.608.100.000	1.931.814.760	323.714.760	
1	06	1.06.2.08.2.14.06.0000	05	2.02	00				Pengelolaan Data Fakir Miskin Cakupan Daerah Kabupaten/Kota	1.608.100.000	1.931.814.760	323.714.760	
1	06	1.06.2.08.2.14.06.0000	05	2.02	01				Pendataan Fakir Miskin Cakupan Daerah Kabupaten/Kota	1.350.100.000	1.604.100.000	254.000.000	
1	06	1.06.2.08.2.14.06.0000	05	2.02	01	5	1		BELANJA OPERASI	1.350.100.000	1.604.100.000	254.000.000	
1	06	1.06.2.08.2.14.06.0000	05	2.02	01	5	1	02	Belanja Barang dan Jasa	1.350.100.000	1.604.100.000	254.000.000	

KOTA MALANG
RINCIAN PERUBAHAN APBD MENURUT URUSAN PEMERINTAHAN DAERAH, ORGANISASI, PENDAPATAN, BELANJA DAN PEMBIAYAAN
TAHUN ANGGARAN 2021

Urusan Pemerintahan : 1.06 URUSAN PEMERINTAHAN BIDANG SOSIAL

Organisasi : 1.06.2.08.2.14.06 Dinas Sosial, Pemberdayaan Perempuan dan Perlindungan Anak serta Pengendalian Penduduk dan Keluarga Berencana

Kode Rekening							Uraian	Sebelum Perubahan	Sesudah Perubahan	Bertambah/(Berkurang)	Dasar Hukum	
1	06	1.06.2.08.2.14.06.0000	05	2.02	02		Pengelolaan Data Fakir Miskin Cakupan Daerah Kabupaten/Kota	258.000.000	327.714.760	69.714.760		
1	06	1.06.2.08.2.14.06.0000	05	2.02	02	5	BELANJA OPERASI	213.000.000	235.054.560	22.054.560		
1	06	1.06.2.08.2.14.06.0000	05	2.02	02	5	1	01	Belanja Pegawai	9.720.000	10.080.000	360.000
1	06	1.06.2.08.2.14.06.0000	05	2.02	02	5	1	02	Belanja Barang dan Jasa	203.280.000	224.974.560	21.694.560
1	06	1.06.2.08.2.14.06.0000	05	2.02	02	5	2		BELANJA MODAL	45.000.000	92.660.200	47.660.200
1	06	1.06.2.08.2.14.06.0000	05	2.02	02	5	2	02	Belanja Modal Peralatan dan Mesin	45.000.000	92.660.200	47.660.200
1	06	1.06.2.08.2.14.06.0000	06	0.00	00				PROGRAM PENANGANAN BENCANA	259.151.200	252.016.093	(7.135.107)
1	06	1.06.2.08.2.14.06.0000	06	2.01	00				Perlindungan Sosial Korban Bencana Alam dan Sosial Kabupaten/Kota	71.371.900	166.413.153	95.041.253
1	06	1.06.2.08.2.14.06.0000	06	2.01	01				Penyediaan Makanan	71.371.900	166.413.153	95.041.253
1	06	1.06.2.08.2.14.06.0000	06	2.01	01	5	1		BELANJA OPERASI	71.371.900	146.870.750	75.498.850
1	06	1.06.2.08.2.14.06.0000	06	2.01	01	5	1	01	Belanja Pegawai	6.420.000	6.940.000	520.000
1	06	1.06.2.08.2.14.06.0000	06	2.01	01	5	1	02	Belanja Barang dan Jasa	64.951.900	139.930.750	74.978.850
1	06	1.06.2.08.2.14.06.0000	06	2.01	01	5	2		BELANJA MODAL	0	19.542.403	19.542.403
1	06	1.06.2.08.2.14.06.0000	06	2.01	01	5	2	02	Belanja Modal Peralatan dan Mesin	0	19.542.403	19.542.403
1	06	1.06.2.08.2.14.06.0000	06	2.02	00				Penyelenggaraan Pemberdayaan Masyarakat terhadap Kesiapsiagaan Bencana Kabupaten/Kota	187.779.300	85.602.940	(102.176.360)
1	06	1.06.2.08.2.14.06.0000	06	2.02	02				Koordinasi, Sosialisasi dan Pelaksanaan Taruna Siaga Bencana	187.779.300	85.602.940	(102.176.360)
1	06	1.06.2.08.2.14.06.0000	06	2.02	02	5	1		BELANJA OPERASI	187.779.300	85.602.940	(102.176.360)
1	06	1.06.2.08.2.14.06.0000	06	2.02	02	5	1	01	Belanja Pegawai	8.400.200	8.080.200	(320.000)
1	06	1.06.2.08.2.14.06.0000	06	2.02	02	5	1	02	Belanja Barang dan Jasa	179.379.100	77.522.740	(101.856.360)
1	06	1.06.2.08.2.14.06.0000	07	0.00	00				PROGRAM PENGELOLAAN TAMAN MAKAM PAHLAWAN	637.612.100	706.338.100	68.726.000
1	06	1.06.2.08.2.14.06.0000	07	2.01	00				Pemeliharaan Taman Makam Pahlawan Nasional Kabupaten/Kota	637.612.100	706.338.100	68.726.000

KOTA MALANG
RINCIAN PERUBAHAN APBD MENURUT URUSAN PEMERINTAHAN DAERAH, ORGANISASI, PENDAPATAN, BELANJA DAN PEMBIAYAAN
TAHUN ANGGARAN 2021

Urusan Pemerintahan : 1.06 URUSAN PEMERINTAHAN BIDANG SOSIAL

Organisasi : 1.06.2.08.2.14.06 Dinas Sosial, Pemberdayaan Perempuan dan Perlindungan Anak serta Pengendalian Penduduk dan Keluarga Berencana

Kode Rekening							Uraian	Sebelum Perubahan	Sesudah Perubahan	Bertambah/(Berkurang)	Dasar Hukum
1	06	1.06.2.08.2.14.06.0000	07	2.01	01		Rehabilitasi Sarana dan Prasarana Taman Makam Pahlawan Nasional Kabupaten/Kota	199.274.000	199.000.000	(274.000)	
1	06	1.06.2.08.2.14.06.0000	07	2.01	01	5 1	BELANJA OPERASI	199.274.000	199.000.000	(274.000)	
1	06	1.06.2.08.2.14.06.0000	07	2.01	01	5 1 01	Belanja Pegawai	26.600.000	1.800.000	(24.800.000)	
1	06	1.06.2.08.2.14.06.0000	07	2.01	01	5 1 02	Belanja Barang dan Jasa	172.674.000	197.200.000	24.526.000	
1	06	1.06.2.08.2.14.06.0000	07	2.01	02		Pemeliharaan Taman Makam Pahlawan Nasional Kabupaten/Kota	438.338.100	507.338.100	69.000.000	
1	06	1.06.2.08.2.14.06.0000	07	2.01	02	5 1	BELANJA OPERASI	170.338.100	309.338.100	139.000.000	
1	06	1.06.2.08.2.14.06.0000	07	2.01	02	5 1 01	Belanja Pegawai	5.300.000	8.720.000	3.420.000	
1	06	1.06.2.08.2.14.06.0000	07	2.01	02	5 1 02	Belanja Barang dan Jasa	165.038.100	300.618.100	135.580.000	
1	06	1.06.2.08.2.14.06.0000	07	2.01	02	5 2	BELANJA MODAL	268.000.000	198.000.000	(70.000.000)	
1	06	1.06.2.08.2.14.06.0000	07	2.01	02	5 2 03	Belanja Modal Gedung dan Bangunan	268.000.000	198.000.000	(70.000.000)	
1	06	1.06.2.08.2.14.06.0000	01	0.00	00		PROGRAM PENUNJANG URUSAN PEMERINTAHAN DAERAH KABUPATEN/KOTA	23.822.359.989	17.569.444.984	(6.252.915.005)	
1	06	1.06.2.08.2.14.06.0000	01	2.01	00		Perencanaan, Penganggaran, dan Evaluasi Kinerja Perangkat Daerah	264.079.791	218.754.091	(45.325.700)	
1	06	1.06.2.08.2.14.06.0000	01	2.01	01		Penyusunan Dokumen Perencanaan Perangkat Daerah	252.579.800	203.564.900	(49.014.900)	
1	06	1.06.2.08.2.14.06.0000	01	2.01	01	5 1	BELANJA OPERASI	186.579.800	174.089.900	(12.489.900)	
1	06	1.06.2.08.2.14.06.0000	01	2.01	01	5 1 01	Belanja Pegawai	0	680.000	680.000	
1	06	1.06.2.08.2.14.06.0000	01	2.01	01	5 1 02	Belanja Barang dan Jasa	186.579.800	173.409.900	(13.169.900)	
1	06	1.06.2.08.2.14.06.0000	01	2.01	01	5 2	BELANJA MODAL	66.000.000	29.475.000	(36.525.000)	
1	06	1.06.2.08.2.14.06.0000	01	2.01	01	5 2 02	Belanja Modal Peralatan dan Mesin	66.000.000	29.475.000	(36.525.000)	
1	06	1.06.2.08.2.14.06.0000	01	2.01	02		Koordinasi dan Penyusunan Dokumen RKA-SKPD	5.000.191	11.214.191	6.214.000	
1	06	1.06.2.08.2.14.06.0000	01	2.01	02	5 1	BELANJA OPERASI	5.000.191	5.536.991	536.800	
1	06	1.06.2.08.2.14.06.0000	01	2.01	02	5 1 01	Belanja Pegawai	500.000	0	(500.000)	

KOTA MALANG
RINCIAN PERUBAHAN APBD MENURUT URUSAN PEMERINTAHAN DAERAH, ORGANISASI, PENDAPATAN, BELANJA DAN PEMBIAYAAN
TAHUN ANGGARAN 2021

Urusan Pemerintahan : 1.06 URUSAN PEMERINTAHAN BIDANG SOSIAL

Organisasi : 1.06.2.08.2.14.06 Dinas Sosial, Pemberdayaan Perempuan dan Perlindungan Anak serta Pengendalian Penduduk dan Keluarga Berencana

Kode Rekening								Uraian	Sebelum Perubahan	Sesudah Perubahan	Bertambah/(Berkurang)	Dasar Hukum	
1	06	1.06.2.08.2.14.06.0000	01	2.01	02	5	1	02	Belanja Barang dan Jasa	4.500.191	5.536.991	1.036.800	
1	06	1.06.2.08.2.14.06.0000	01	2.01	02	5	2		BELANJA MODAL	0	5.677.200	5.677.200	
1	06	1.06.2.08.2.14.06.0000	01	2.01	02	5	2	02	Belanja Modal Peralatan dan Mesin	0	5.677.200	5.677.200	
1	06	1.06.2.08.2.14.06.0000	01	2.01	06				Koordinasi dan Penyusunan Laporan Capaian Kinerja dan Ikhtisar Realisasi Kinerja SKPD	3.499.800	975.000	(2.524.800)	
1	06	1.06.2.08.2.14.06.0000	01	2.01	06	5	1		BELANJA OPERASI	3.499.800	975.000	(2.524.800)	
1	06	1.06.2.08.2.14.06.0000	01	2.01	06	5	1	01	Belanja Pegawai	250.000	0	(250.000)	
1	06	1.06.2.08.2.14.06.0000	01	2.01	06	5	1	02	Belanja Barang dan Jasa	3.249.800	975.000	(2.274.800)	
1	06	1.06.2.08.2.14.06.0000	01	2.01	07				Evaluasi Kinerja Perangkat Daerah	3.000.000	3.000.000	0	
1	06	1.06.2.08.2.14.06.0000	01	2.01	07	5	1		BELANJA OPERASI	3.000.000	3.000.000	0	
1	06	1.06.2.08.2.14.06.0000	01	2.01	07	5	1	01	Belanja Pegawai	500.000	500.000	0	
1	06	1.06.2.08.2.14.06.0000	01	2.01	07	5	1	02	Belanja Barang dan Jasa	2.500.000	2.500.000	0	
1	06	1.06.2.08.2.14.06.0000	01	2.02	00				Administrasi Keuangan Perangkat Daerah	16.941.762.834	12.222.730.207	(4.719.032.627)	
1	06	1.06.2.08.2.14.06.0000	01	2.02	01				Penyediaan Gaji dan Tunjangan ASN	16.939.866.834	12.220.834.207	(4.719.032.627)	
1	06	1.06.2.08.2.14.06.0000	01	2.02	01	5	1		BELANJA OPERASI	16.939.866.834	12.220.834.207	(4.719.032.627)	
1	06	1.06.2.08.2.14.06.0000	01	2.02	01	5	1	01	Belanja Pegawai	16.930.506.834	12.220.834.207	(4.709.672.627)	
1	06	1.06.2.08.2.14.06.0000	01	2.02	01	5	1	02	Belanja Barang dan Jasa	9.360.000	0	(9.360.000)	
1	06	1.06.2.08.2.14.06.0000	01	2.02	05				Koordinasi dan Penyusunan Laporan Keuangan Akhir Tahun SKPD	1.896.000	1.896.000	0	
1	06	1.06.2.08.2.14.06.0000	01	2.02	05	5	1		BELANJA OPERASI	1.896.000	1.896.000	0	
1	06	1.06.2.08.2.14.06.0000	01	2.02	05	5	1	02	Belanja Barang dan Jasa	1.896.000	1.896.000	0	
1	06	1.06.2.08.2.14.06.0000	01	2.03	00				Administrasi Barang Milik Daerah pada Perangkat Daerah	527.660.000	432.790.380	(94.869.620)	
1	06	1.06.2.08.2.14.06.0000	01	2.03	02				Pengamanan Barang Milik Daerah SKPD	527.660.000	432.790.380	(94.869.620)	
1	06	1.06.2.08.2.14.06.0000	01	2.03	02	5	1		BELANJA OPERASI	527.660.000	432.790.380	(94.869.620)	
1	06	1.06.2.08.2.14.06.0000	01	2.03	02	5	1	01	Belanja Pegawai	10.770.000	9.651.340	(1.118.660)	

KOTA MALANG
RINCIAN PERUBAHAN APBD MENURUT URUSAN PEMERINTAHAN DAERAH, ORGANISASI, PENDAPATAN, BELANJA DAN PEMBIAYAAN
TAHUN ANGGARAN 2021

Urusan Pemerintahan : 1.06 URUSAN PEMERINTAHAN BIDANG SOSIAL

Organisasi : 1.06.2.08.2.14.06 Dinas Sosial, Pemberdayaan Perempuan dan Perlindungan Anak serta Pengendalian Penduduk dan Keluarga Berencana

Kode Rekening								Uraian	Sebelum Perubahan	Sesudah Perubahan	Bertambah/(Berkurang)	Dasar Hukum	
1	06	1.06.2.08.2.14.06.0000	01	2.03	02	5	1	02	Belanja Barang dan Jasa	516.890.000	423.139.040	(93.750.960)	
1	06	1.06.2.08.2.14.06.0000	01	2.05	00				Administrasi Kepegawaian Perangkat Daerah	250.000.000	87.630.000	(162.370.000)	
1	06	1.06.2.08.2.14.06.0000	01	2.05	09				Pendidikan dan Pelatihan Pegawai Berdasarkan Tugas dan Fungsi	250.000.000	87.630.000	(162.370.000)	
1	06	1.06.2.08.2.14.06.0000	01	2.05	09	5	1		BELANJA OPERASI	250.000.000	87.630.000	(162.370.000)	
1	06	1.06.2.08.2.14.06.0000	01	2.05	09	5	1	01	Belanja Pegawai	10.410.000	6.600.000	(3.810.000)	
1	06	1.06.2.08.2.14.06.0000	01	2.05	09	5	1	02	Belanja Barang dan Jasa	239.590.000	81.030.000	(158.560.000)	
1	06	1.06.2.08.2.14.06.0000	01	2.06	00				Administrasi Umum Perangkat Daerah	2.655.970.264	1.693.970.345	(961.999.919)	
1	06	1.06.2.08.2.14.06.0000	01	2.06	01				Penyediaan Komponen Instalasi Listrik/Penerangan Bangunan Kantor	34.861.800	28.405.500	(6.456.300)	
1	06	1.06.2.08.2.14.06.0000	01	2.06	01	5	1		BELANJA OPERASI	34.861.800	28.405.500	(6.456.300)	
1	06	1.06.2.08.2.14.06.0000	01	2.06	01	5	1	01	Belanja Pegawai	3.240.000	3.080.000	(160.000)	
1	06	1.06.2.08.2.14.06.0000	01	2.06	01	5	1	02	Belanja Barang dan Jasa	31.621.800	25.325.500	(6.296.300)	
1	06	1.06.2.08.2.14.06.0000	01	2.06	02				Penyediaan Peralatan dan Perlengkapan Kantor	171.959.400	148.598.795	(23.360.605)	
1	06	1.06.2.08.2.14.06.0000	01	2.06	02	5	1		BELANJA OPERASI	171.959.400	148.598.795	(23.360.605)	
1	06	1.06.2.08.2.14.06.0000	01	2.06	02	5	1	01	Belanja Pegawai	3.820.000	3.820.000	0	
1	06	1.06.2.08.2.14.06.0000	01	2.06	02	5	1	02	Belanja Barang dan Jasa	168.139.400	144.778.795	(23.360.605)	
1	06	1.06.2.08.2.14.06.0000	01	2.06	04				Penyediaan Bahan Logistik Kantor	32.640.000	0	(32.640.000)	
1	06	1.06.2.08.2.14.06.0000	01	2.06	04	5	1		BELANJA OPERASI	32.640.000	0	(32.640.000)	
1	06	1.06.2.08.2.14.06.0000	01	2.06	04	5	1	01	Belanja Pegawai	3.240.000	0	(3.240.000)	
1	06	1.06.2.08.2.14.06.0000	01	2.06	04	5	1	02	Belanja Barang dan Jasa	29.400.000	0	(29.400.000)	
1	06	1.06.2.08.2.14.06.0000	01	2.06	05				Penyediaan Barang Cetak dan Penggandaan	26.085.000	17.996.250	(8.088.750)	
1	06	1.06.2.08.2.14.06.0000	01	2.06	05	5	1		BELANJA OPERASI	26.085.000	17.996.250	(8.088.750)	
1	06	1.06.2.08.2.14.06.0000	01	2.06	05	5	1	01	Belanja Pegawai	2.661.500	1.761.500	(900.000)	
1	06	1.06.2.08.2.14.06.0000	01	2.06	05	5	1	02	Belanja Barang dan Jasa	23.423.500	16.234.750	(7.188.750)	

KOTA MALANG
RINCIAN PERUBAHAN APBD MENURUT URUSAN PEMERINTAHAN DAERAH, ORGANISASI, PENDAPATAN, BELANJA DAN PEMBIAYAAN
TAHUN ANGGARAN 2021

Urusan Pemerintahan : 1.06 URUSAN PEMERINTAHAN BIDANG SOSIAL

Organisasi : 1.06.2.08.2.14.06 Dinas Sosial, Pemberdayaan Perempuan dan Perlindungan Anak serta Pengendalian Penduduk dan Keluarga Berencana

Kode Rekening						Uraian	Sebelum Perubahan	Sesudah Perubahan	Bertambah/(Berkurang)	Dasar Hukum	
1	06	1.06.2.08.2.14.06.0000	01	2.06	06	Penyediaan Bahan Bacaan dan Peraturan Perundang-undangan	8.000.000	8.000.000	0		
1	06	1.06.2.08.2.14.06.0000	01	2.06	06	BELANJA OPERASI	8.000.000	8.000.000	0		
1	06	1.06.2.08.2.14.06.0000	01	2.06	06	5 1 02	Belanja Barang dan Jasa	8.000.000	8.000.000	0	
1	06	1.06.2.08.2.14.06.0000	01	2.06	09	Penyelenggaraan Rapat Koordinasi dan Konsultasi SKPD	2.382.424.064	1.490.969.800	(891.454.264)		
1	06	1.06.2.08.2.14.06.0000	01	2.06	09	5 1	BELANJA OPERASI	2.382.424.064	1.490.969.800	(891.454.264)	
1	06	1.06.2.08.2.14.06.0000	01	2.06	09	5 1 01	Belanja Pegawai	11.970.000	8.766.000	(3.204.000)	
1	06	1.06.2.08.2.14.06.0000	01	2.06	09	5 1 02	Belanja Barang dan Jasa	2.370.454.064	1.482.203.800	(888.250.264)	
1	06	1.06.2.08.2.14.06.0000	01	2.07	00	Pengadaan Barang Milik Daerah Penunjang Urusan Pemerintah Daerah	279.810.500	563.408.048	283.597.548		
1	06	1.06.2.08.2.14.06.0000	01	2.07	06	Pengadaan Peralatan dan Mesin Lainnya	279.810.500	563.408.048	283.597.548		
1	06	1.06.2.08.2.14.06.0000	01	2.07	06	5 1	BELANJA OPERASI	47.028.100	62.322.400	15.294.300	
1	06	1.06.2.08.2.14.06.0000	01	2.07	06	5 1 01	Belanja Pegawai	9.960.000	12.700.000	2.740.000	
1	06	1.06.2.08.2.14.06.0000	01	2.07	06	5 1 02	Belanja Barang dan Jasa	37.068.100	49.622.400	12.554.300	
1	06	1.06.2.08.2.14.06.0000	01	2.07	06	5 2	BELANJA MODAL	232.782.400	501.085.648	268.303.248	
1	06	1.06.2.08.2.14.06.0000	01	2.07	06	5 2 02	Belanja Modal Peralatan dan Mesin	232.782.400	501.085.648	268.303.248	
1	06	1.06.2.08.2.14.06.0000	01	2.08	00	Penyediaan Jasa Penunjang Urusan Pemerintahan Daerah	871.760.000	853.381.166	(18.378.834)		
1	06	1.06.2.08.2.14.06.0000	01	2.08	01	Penyediaan Jasa Surat Menyurat	121.100.000	90.500.000	(30.600.000)		
1	06	1.06.2.08.2.14.06.0000	01	2.08	01	5 1	BELANJA OPERASI	121.100.000	90.500.000	(30.600.000)	
1	06	1.06.2.08.2.14.06.0000	01	2.08	01	5 1 01	Belanja Pegawai	5.300.000	9.500.000	4.200.000	
1	06	1.06.2.08.2.14.06.0000	01	2.08	01	5 1 02	Belanja Barang dan Jasa	115.800.000	81.000.000	(34.800.000)	
1	06	1.06.2.08.2.14.06.0000	01	2.08	02	Penyediaan Jasa Komunikasi, Sumber Daya Air dan Listrik	333.840.000	246.000.000	(87.840.000)		
1	06	1.06.2.08.2.14.06.0000	01	2.08	02	5 1	BELANJA OPERASI	333.840.000	246.000.000	(87.840.000)	

KOTA MALANG
RINCIAN PERUBAHAN APBD MENURUT URUSAN PEMERINTAHAN DAERAH, ORGANISASI, PENDAPATAN, BELANJA DAN PEMBIAYAAN
TAHUN ANGGARAN 2021

Urusan Pemerintahan : 1.06 URUSAN PEMERINTAHAN BIDANG SOSIAL

Organisasi : 1.06.2.08.2.14.06 Dinas Sosial, Pemberdayaan Perempuan dan Perlindungan Anak serta Pengendalian Penduduk dan Keluarga Berencana

Kode Rekening								Uraian	Sebelum Perubahan	Sesudah Perubahan	Bertambah/(Berkurang)	Dasar Hukum	
1	06	1.06.2.08.2.14.06.0000	01	2.08	02	5	1	02	Belanja Barang dan Jasa	333.840.000	246.000.000	(87.840.000)	
1	06	1.06.2.08.2.14.06.0000	01	2.08	04				Penyediaan Jasa Pelayanan Umum Kantor	416.820.000	516.881.166	100.061.166	
1	06	1.06.2.08.2.14.06.0000	01	2.08	04	5	1		BELANJA OPERASI	416.820.000	516.881.166	100.061.166	
1	06	1.06.2.08.2.14.06.0000	01	2.08	04	5	1	01	Belanja Pegawai	6.780.000	4.460.000	(2.320.000)	
1	06	1.06.2.08.2.14.06.0000	01	2.08	04	5	1	02	Belanja Barang dan Jasa	410.040.000	512.421.166	102.381.166	
1	06	1.06.2.08.2.14.06.0000	01	2.09	00				Pemeliharaan Barang Milik Daerah Penunjang Urusan Pemerintahan Daerah	2.031.316.600	1.496.780.747	(534.535.853)	
1	06	1.06.2.08.2.14.06.0000	01	2.09	02				Penyediaan Jasa Pemeliharaan, Biaya Pemeliharaan, Pajak, dan Perizinan Kendaraan Dinas Operasional atau Lapangan	941.816.600	768.097.390	(173.719.210)	
1	06	1.06.2.08.2.14.06.0000	01	2.09	02	5	1		BELANJA OPERASI	941.816.600	768.097.390	(173.719.210)	
1	06	1.06.2.08.2.14.06.0000	01	2.09	02	5	1	01	Belanja Pegawai	8.680.000	11.543.290	2.863.290	
1	06	1.06.2.08.2.14.06.0000	01	2.09	02	5	1	02	Belanja Barang dan Jasa	933.136.600	756.554.100	(176.582.500)	
1	06	1.06.2.08.2.14.06.0000	01	2.09	06				Pemeliharaan Peralatan dan Mesin Lainnya	72.300.000	55.671.500	(16.628.500)	
1	06	1.06.2.08.2.14.06.0000	01	2.09	06	5	1		BELANJA OPERASI	72.300.000	55.671.500	(16.628.500)	
1	06	1.06.2.08.2.14.06.0000	01	2.09	06	5	1	01	Belanja Pegawai	2.000.000	4.800.000	2.800.000	
1	06	1.06.2.08.2.14.06.0000	01	2.09	06	5	1	02	Belanja Barang dan Jasa	70.300.000	50.871.500	(19.428.500)	
1	06	1.06.2.08.2.14.06.0000	01	2.09	09				Pemeliharaan/Rehabilitasi Gedung Kantor dan Bangunan Lainnya	1.017.200.000	673.011.857	(344.188.143)	
1	06	1.06.2.08.2.14.06.0000	01	2.09	09	5	1		BELANJA OPERASI	281.200.000	393.011.857	111.811.857	
1	06	1.06.2.08.2.14.06.0000	01	2.09	09	5	1	01	Belanja Pegawai	23.144.700	11.440.000	(11.704.700)	
1	06	1.06.2.08.2.14.06.0000	01	2.09	09	5	1	02	Belanja Barang dan Jasa	258.055.300	381.571.857	123.516.557	
1	06	1.06.2.08.2.14.06.0000	01	2.09	09	5	2		BELANJA MODAL	736.000.000	280.000.000	(456.000.000)	
1	06	1.06.2.08.2.14.06.0000	01	2.09	09	5	2	03	Belanja Modal Gedung dan Bangunan	736.000.000	280.000.000	(456.000.000)	
2	08	1.06.2.08.2.14.06.0000	00	0.00	00				URUSAN PEMERINTAHAN BIDANG PEMBERDAYAAN PEREMPUAN DAN PERLINDUNGAN ANAK	2.473.305.600	2.204.494.036	(268.811.564)	

KOTA MALANG
RINCIAN PERUBAHAN APBD MENURUT URUSAN PEMERINTAHAN DAERAH, ORGANISASI, PENDAPATAN, BELANJA DAN PEMBIAYAAN
TAHUN ANGGARAN 2021

Urusan Pemerintahan : 1.06 URUSAN PEMERINTAHAN BIDANG SOSIAL

Organisasi : 1.06.2.08.2.14.06 Dinas Sosial, Pemberdayaan Perempuan dan Perlindungan Anak serta Pengendalian Penduduk dan Keluarga Berencana

Kode Rekening						Uraian	Sebelum Perubahan	Sesudah Perubahan	Bertambah/(Berkurang)	Dasar Hukum			
2	08	1.06.2.08.2.14.06.0000	02	0.00	00	PROGRAM PENGARUSUTAMAAN GENDER DAN PEMBERDAYAAN PEREMPUAN	640.306.300	509.436.760	(130.869.540)				
2	08	1.06.2.08.2.14.06.0000	02	2.01	00	Pelebagaan Pengarusutamaan Gender (PUG) pada Lembaga Pemerintah Kewenangan Kabupaten/Kota	57.761.000	57.761.000	0				
2	08	1.06.2.08.2.14.06.0000	02	2.01	04	Sosialisasi kebijakan Pelaksanaan PUG termasuk PPRG	57.761.000	57.761.000	0				
2	08	1.06.2.08.2.14.06.0000	02	2.01	04	5	BELANJA OPERASI	57.761.000	57.761.000	0			
2	08	1.06.2.08.2.14.06.0000	02	2.01	04	5	1	01	Belanja Pegawai	3.094.100	3.094.100	0	
2	08	1.06.2.08.2.14.06.0000	02	2.01	04	5	1	02	Belanja Barang dan Jasa	54.666.900	54.666.900	0	
2	08	1.06.2.08.2.14.06.0000	02	2.02	00	Pemberdayaan Perempuan Bidang Politik, Hukum, Sosial, dan Ekonomi pada Organisasi Masyarakat Kewenangan Kabupaten/Kota	173.692.300	38.732.000	(134.960.300)				
2	08	1.06.2.08.2.14.06.0000	02	2.02	01	Sosialisasi Peningkatan Partisipasi Perempuan di Bidang Politik, Hukum, Sosial dan Ekonomi	173.692.300	38.732.000	(134.960.300)				
2	08	1.06.2.08.2.14.06.0000	02	2.02	01	5	1	BELANJA OPERASI	173.692.300	38.732.000	(134.960.300)		
2	08	1.06.2.08.2.14.06.0000	02	2.02	01	5	1	01	Belanja Pegawai	5.680.350	3.680.000	(2.000.350)	
2	08	1.06.2.08.2.14.06.0000	02	2.02	01	5	1	02	Belanja Barang dan Jasa	168.011.950	35.052.000	(132.959.950)	
2	08	1.06.2.08.2.14.06.0000	02	2.03	00	Penguatan dan Pengembangan Lembaga Penyedia Layanan Pemberdayaan Perempuan Kewenangan Kabupaten/Kota	408.853.000	412.943.760	4.090.760				
2	08	1.06.2.08.2.14.06.0000	02	2.03	02	Peningkatan Kapasitas Sumber Daya Lembaga Penyedia Layanan Pemberdayaan Perempuan Kewenangan Kabupaten/Kota	115.497.000	138.884.380	23.387.380				
2	08	1.06.2.08.2.14.06.0000	02	2.03	02	5	1	BELANJA OPERASI	115.497.000	138.884.380	23.387.380		
2	08	1.06.2.08.2.14.06.0000	02	2.03	02	5	1	01	Belanja Pegawai	5.680.000	5.360.000	(320.000)	
2	08	1.06.2.08.2.14.06.0000	02	2.03	02	5	1	02	Belanja Barang dan Jasa	109.817.000	133.524.380	23.707.380	

KOTA MALANG
RINCIAN PERUBAHAN APBD MENURUT URUSAN PEMERINTAHAN DAERAH, ORGANISASI, PENDAPATAN, BELANJA DAN PEMBIAYAAN
TAHUN ANGGARAN 2021

Urusan Pemerintahan : 1.06 URUSAN PEMERINTAHAN BIDANG SOSIAL

Organisasi : 1.06.2.08.2.14.06 Dinas Sosial, Pemberdayaan Perempuan dan Perlindungan Anak serta Pengendalian Penduduk dan Keluarga Berencana

Kode Rekening							Uraian	Sebelum Perubahan	Sesudah Perubahan	Bertambah/(Berkurang)	Dasar Hukum
2	08	1.06.2.08.2.14.06.0000	02	2.03	03		Pengembangan Komunikasi, Informasi dan Edukasi (KIE) Pemberdayaan Perempuan Kewenangan Kabupaten/Kota	293.356.000	274.059.380	(19.296.620)	
2	08	1.06.2.08.2.14.06.0000	02	2.03	03	5 1	BELANJA OPERASI	293.356.000	274.059.380	(19.296.620)	
2	08	1.06.2.08.2.14.06.0000	02	2.03	03	5 1 01	Belanja Pegawai	11.360.000	8.200.000	(3.160.000)	
2	08	1.06.2.08.2.14.06.0000	02	2.03	03	5 1 02	Belanja Barang dan Jasa	281.996.000	265.859.380	(16.136.620)	
2	08	1.06.2.08.2.14.06.0000	03	0.00	00		PROGRAM PERLINDUNGAN PEREMPUAN	729.748.000	300.619.300	(429.128.700)	
2	08	1.06.2.08.2.14.06.0000	03	2.01	00		Pencegahan Kekerasan terhadap Perempuan Lingkup Daerah Kabupaten/Kota	578.978.000	174.779.000	(404.199.000)	
2	08	1.06.2.08.2.14.06.0000	03	2.01	01		Koordinasi dan Sinkronisasi Pelaksanaan Kebijakan, Program dan Kegiatan Pencegahan Kekerasan terhadap Perempuan Lingkup Daerah Kabupaten/Kota	517.007.000	121.179.000	(395.828.000)	
2	08	1.06.2.08.2.14.06.0000	03	2.01	01	5 1	BELANJA OPERASI	517.007.000	121.179.000	(395.828.000)	
2	08	1.06.2.08.2.14.06.0000	03	2.01	01	5 1 01	Belanja Pegawai	3.690.000	1.160.000	(2.530.000)	
2	08	1.06.2.08.2.14.06.0000	03	2.01	01	5 1 02	Belanja Barang dan Jasa	513.317.000	120.019.000	(393.298.000)	
2	08	1.06.2.08.2.14.06.0000	03	2.01	02		Advokasi Kebijakan dan Pendampingan Layanan Perlindungan Perempuan Kewenangan Kabupaten/Kota	61.971.000	53.600.000	(8.371.000)	
2	08	1.06.2.08.2.14.06.0000	03	2.01	02	5 1	BELANJA OPERASI	61.971.000	53.600.000	(8.371.000)	
2	08	1.06.2.08.2.14.06.0000	03	2.01	02	5 1 01	Belanja Pegawai	3.267.000	2.900.000	(367.000)	
2	08	1.06.2.08.2.14.06.0000	03	2.01	02	5 1 02	Belanja Barang dan Jasa	58.704.000	50.700.000	(8.004.000)	
2	08	1.06.2.08.2.14.06.0000	03	2.03	00		Penguatan dan Pengembangan Lembaga Penyedia Layanan Perlindungan Perempuan Tingkat Daerah Kabupaten/Kota	150.770.000	125.840.300	(24.929.700)	
2	08	1.06.2.08.2.14.06.0000	03	2.03	04		Penguatan Jejaring antar Lembaga Penyedia Layanan Perlindungan Perempuan Kewenangan Kabupaten/Kota	150.770.000	125.840.300	(24.929.700)	

KOTA MALANG
RINCIAN PERUBAHAN APBD MENURUT URUSAN PEMERINTAHAN DAERAH, ORGANISASI, PENDAPATAN, BELANJA DAN PEMBIAYAAN
TAHUN ANGGARAN 2021

Urusan Pemerintahan : 1.06 URUSAN PEMERINTAHAN BIDANG SOSIAL

Organisasi : 1.06.2.08.2.14.06 Dinas Sosial, Pemberdayaan Perempuan dan Perlindungan Anak serta Pengendalian Penduduk dan Keluarga Berencana

Kode Rekening								Uraian	Sebelum Perubahan	Sesudah Perubahan	Bertambah/(Berkurang)	Dasar Hukum	
2	08	1.06.2.08.2.14.06.0000	03	2.03	04	5	1	BELANJA OPERASI	150.770.000	125.840.300	(24.929.700)		
2	08	1.06.2.08.2.14.06.0000	03	2.03	04	5	1	01	Belanja Pegawai	3.290.100	2.680.100	(610.000)	
2	08	1.06.2.08.2.14.06.0000	03	2.03	04	5	1	02	Belanja Barang dan Jasa	147.479.900	123.160.200	(24.319.700)	
2	08	1.06.2.08.2.14.06.0000	04	0.00	00			PROGRAM PENINGKATAN KUALITAS KELUARGA	157.500.000	156.760.000	(740.000)		
2	08	1.06.2.08.2.14.06.0000	04	2.02	00			Penguatan dan Pengembangan Lembaga Penyedia Layanan Peningkatan Kualitas Keluarga dalam Mewujudkan KG dan Hak Anak yang Wilayah Kerjanya dalam Daerah Kabupaten/Kota	157.500.000	156.760.000	(740.000)		
2	08	1.06.2.08.2.14.06.0000	04	2.02	03			Penguatan Jejaring antar Lembaga Penyedia Layanan Peningkatan Kualitas Keluarga Tingkat Daerah Kabupaten/Kota	157.500.000	156.760.000	(740.000)		
2	08	1.06.2.08.2.14.06.0000	04	2.02	03	5	1	BELANJA OPERASI	157.500.000	156.760.000	(740.000)		
2	08	1.06.2.08.2.14.06.0000	04	2.02	03	5	1	01	Belanja Pegawai	2.840.000	2.680.000	(160.000)	
2	08	1.06.2.08.2.14.06.0000	04	2.02	03	5	1	02	Belanja Barang dan Jasa	154.660.000	154.080.000	(580.000)	
2	08	1.06.2.08.2.14.06.0000	05	0.00	00			PROGRAM PENGELOLAAN SISTEM DATA GENDER DAN ANAK	360.986.500	358.459.900	(2.526.600)		
2	08	1.06.2.08.2.14.06.0000	05	2.01	00			Pengumpulan, Pengolahan Analisis dan Penyajian Data Gender dan Anak Dalam Kelembagaan Data di Tingkat Daerah Kabupaten/Kota	360.986.500	358.459.900	(2.526.600)		
2	08	1.06.2.08.2.14.06.0000	05	2.01	01			Penyediaan Data Gender dan Anak di Kewenangan Kabupaten/Kota	53.086.000	53.086.000	0		
2	08	1.06.2.08.2.14.06.0000	05	2.01	01	5	1	BELANJA OPERASI	53.086.000	53.086.000	0		
2	08	1.06.2.08.2.14.06.0000	05	2.01	01	5	1	01	Belanja Pegawai	2.840.000	2.840.000	0	
2	08	1.06.2.08.2.14.06.0000	05	2.01	01	5	1	02	Belanja Barang dan Jasa	50.246.000	50.246.000	0	
2	08	1.06.2.08.2.14.06.0000	05	2.01	02			Penyajian dan Pemanfaatan Data Gender dan Anak dalam Kelembagaan Data di Kewenangan Kabupaten/Kota	307.900.500	305.373.900	(2.526.600)		
2	08	1.06.2.08.2.14.06.0000	05	2.01	02	5	1	BELANJA OPERASI	307.900.500	305.373.900	(2.526.600)		

KOTA MALANG
RINCIAN PERUBAHAN APBD MENURUT URUSAN PEMERINTAHAN DAERAH, ORGANISASI, PENDAPATAN, BELANJA DAN PEMBIAYAAN
TAHUN ANGGARAN 2021

Urusan Pemerintahan : 1.06 URUSAN PEMERINTAHAN BIDANG SOSIAL

Organisasi : 1.06.2.08.2.14.06 Dinas Sosial, Pemberdayaan Perempuan dan Perlindungan Anak serta Pengendalian Penduduk dan Keluarga Berencana

Kode Rekening								Uraian	Sebelum Perubahan	Sesudah Perubahan	Bertambah/(Berkurang)	Dasar Hukum	
2	08	1.06.2.08.2.14.06.0000	05	2.01	02	5	1	01	Belanja Pegawai	2.840.000	1.680.000	(1.160.000)	
2	08	1.06.2.08.2.14.06.0000	05	2.01	02	5	1	02	Belanja Barang dan Jasa	305.060.500	303.693.900	(1.366.600)	
2	08	1.06.2.08.2.14.06.0000	07	0.00	00				PROGRAM PERLINDUNGAN KHUSUS ANAK	584.764.800	879.218.076	294.453.276	
2	08	1.06.2.08.2.14.06.0000	07	2.01	00				Pencegahan Kekerasan Terhadap Anak yang Melibatkan para Pihak Lingkup Daerah Kabupaten/Kota	53.540.000	42.275.000	(11.265.000)	
2	08	1.06.2.08.2.14.06.0000	07	2.01	02				Koordinasi dan Sinkronisasi Pencegahan Kekerasan terhadap Anak Kewenangan Kabupaten/Kota	53.540.000	42.275.000	(11.265.000)	
2	08	1.06.2.08.2.14.06.0000	07	2.01	02	5	1		BELANJA OPERASI	53.540.000	42.275.000	(11.265.000)	
2	08	1.06.2.08.2.14.06.0000	07	2.01	02	5	1	01	Belanja Pegawai	4.234.300	1.654.300	(2.580.000)	
2	08	1.06.2.08.2.14.06.0000	07	2.01	02	5	1	02	Belanja Barang dan Jasa	49.305.700	40.620.700	(8.685.000)	
2	08	1.06.2.08.2.14.06.0000	07	2.02	00				Penyediaan Layanan bagi Anak yang Memerlukan Perlindungan Khusus yang Memerlukan Koordinasi Tingkat Daerah Kabupaten/Kota	531.224.800	836.943.076	305.718.276	
2	08	1.06.2.08.2.14.06.0000	07	2.02	01				Penyediaan Layanan Pengaduan Masyarakat bagi Anak yang Memerlukan Perlindungan Khusus Tingkat Daerah Kabupaten/Kota	138.123.800	95.287.900	(42.835.900)	
2	08	1.06.2.08.2.14.06.0000	07	2.02	01	5	1		BELANJA OPERASI	138.123.800	95.287.900	(42.835.900)	
2	08	1.06.2.08.2.14.06.0000	07	2.02	01	5	1	01	Belanja Pegawai	2.095.000	2.095.000	0	
2	08	1.06.2.08.2.14.06.0000	07	2.02	01	5	1	02	Belanja Barang dan Jasa	136.028.800	93.192.900	(42.835.900)	
2	08	1.06.2.08.2.14.06.0000	07	2.02	02				Koordinasi dan Sinkronisasi Pelaksanaan Pendampingan Anak yang Memerlukan Perlindungan Khusus Kewenangan Kabupaten/Kota	204.549.000	502.570.076	298.021.076	
2	08	1.06.2.08.2.14.06.0000	07	2.02	02	5	1		BELANJA OPERASI	204.549.000	502.570.076	298.021.076	
2	08	1.06.2.08.2.14.06.0000	07	2.02	02	5	1	01	Belanja Pegawai	3.340.000	3.180.000	(160.000)	
2	08	1.06.2.08.2.14.06.0000	07	2.02	02	5	1	02	Belanja Barang dan Jasa	201.209.000	499.390.076	298.181.076	

KOTA MALANG
RINCIAN PERUBAHAN APBD MENURUT URUSAN PEMERINTAHAN DAERAH, ORGANISASI, PENDAPATAN, BELANJA DAN PEMBIAYAAN
TAHUN ANGGARAN 2021

Urusan Pemerintahan : 1.06 URUSAN PEMERINTAHAN BIDANG SOSIAL

Organisasi : 1.06.2.08.2.14.06 Dinas Sosial, Pemberdayaan Perempuan dan Perlindungan Anak serta Pengendalian Penduduk dan Keluarga Berencana

Kode Rekening							Uraian	Sebelum Perubahan	Sesudah Perubahan	Bertambah/(Berkurang)	Dasar Hukum
2	08	1.06.2.08.2.14.06.0000	07	2.02	03		Pengembangan Komunikasi, Informasi dan Edukasi Anak yang Memerlukan Perlindungan Khusus Kewenangan Kabupaten/Kota	135.012.000	188.510.100	53.498.100	
2	08	1.06.2.08.2.14.06.0000	07	2.02	03	5 1	BELANJA OPERASI	135.012.000	162.069.700	27.057.700	
2	08	1.06.2.08.2.14.06.0000	07	2.02	03	5 1 01	Belanja Pegawai	4.980.000	5.760.000	780.000	
2	08	1.06.2.08.2.14.06.0000	07	2.02	03	5 1 02	Belanja Barang dan Jasa	130.032.000	156.309.700	26.277.700	
2	08	1.06.2.08.2.14.06.0000	07	2.02	03	5 2	BELANJA MODAL	0	26.440.400	26.440.400	
2	08	1.06.2.08.2.14.06.0000	07	2.02	03	5 2 02	Belanja Modal Peralatan dan Mesin	0	26.440.400	26.440.400	
2	08	1.06.2.08.2.14.06.0000	07	2.02	04		Penguatan Jejaring antar Lembaga Penyedia Layanan Anak yang Memerlukan Perlindungan Khusus Kewenangan Kabupaten/Kota	53.540.000	50.575.000	(2.965.000)	
2	08	1.06.2.08.2.14.06.0000	07	2.02	04	5 1	BELANJA OPERASI	53.540.000	50.575.000	(2.965.000)	
2	08	1.06.2.08.2.14.06.0000	07	2.02	04	5 1 01	Belanja Pegawai	1.840.000	1.350.000	(490.000)	
2	08	1.06.2.08.2.14.06.0000	07	2.02	04	5 1 02	Belanja Barang dan Jasa	51.700.000	49.225.000	(2.475.000)	
2	14	1.06.2.08.2.14.06.0000	00	0.00	00		URUSAN PEMERINTAHAN BIDANG PENGENDALIAN PENDUDUK DAN KELUARGA BERENCANA	5.364.863.900	5.582.059.930	217.196.030	
2	14	1.06.2.08.2.14.06.0000	02	0.00	00		PROGRAM PENGENDALIAN PENDUDUK	621.573.800	246.034.830	(375.538.970)	
2	14	1.06.2.08.2.14.06.0000	02	2.02	00		Pemetaan Perkiraan Pengendalian Penduduk Cakupan Daerah Kabupaten/Kota	621.573.800	246.034.830	(375.538.970)	
2	14	1.06.2.08.2.14.06.0000	02	2.02	01		Perumusan Parameter Kependudukan	58.679.000	0	(58.679.000)	
2	14	1.06.2.08.2.14.06.0000	02	2.02	01	5 1	BELANJA OPERASI	54.893.500	0	(54.893.500)	
2	14	1.06.2.08.2.14.06.0000	02	2.02	01	5 1 01	Belanja Pegawai	3.620.000	0	(3.620.000)	
2	14	1.06.2.08.2.14.06.0000	02	2.02	01	5 1 02	Belanja Barang dan Jasa	51.273.500	0	(51.273.500)	
2	14	1.06.2.08.2.14.06.0000	02	2.02	01	5 2	BELANJA MODAL	3.785.500	0	(3.785.500)	
2	14	1.06.2.08.2.14.06.0000	02	2.02	01	5 2 02	Belanja Modal Peralatan dan Mesin	3.785.500	0	(3.785.500)	
2	14	1.06.2.08.2.14.06.0000	02	2.02	02		Penyediaan dan Pengolahan Data Kependudukan	168.051.500	124.791.530	(43.259.970)	
2	14	1.06.2.08.2.14.06.0000	02	2.02	02	5 1	BELANJA OPERASI	168.051.500	102.048.530	(66.002.970)	

KOTA MALANG
RINCIAN PERUBAHAN APBD MENURUT URUSAN PEMERINTAHAN DAERAH, ORGANISASI, PENDAPATAN, BELANJA DAN PEMBIAYAAN
TAHUN ANGGARAN 2021

Urusan Pemerintahan : 1.06 URUSAN PEMERINTAHAN BIDANG SOSIAL

Organisasi : 1.06.2.08.2.14.06 Dinas Sosial, Pemberdayaan Perempuan dan Perlindungan Anak serta Pengendalian Penduduk dan Keluarga Berencana

Kode Rekening								Uraian	Sebelum Perubahan	Sesudah Perubahan	Bertambah/(Berkurang)	Dasar Hukum	
2	14	1.06.2.08.2.14.06.0000	02	2.02	02	5	1	01	Belanja Pegawai	3.150.000	7.480.000	4.330.000	
2	14	1.06.2.08.2.14.06.0000	02	2.02	02	5	1	02	Belanja Barang dan Jasa	164.901.500	94.568.530	(70.332.970)	
2	14	1.06.2.08.2.14.06.0000	02	2.02	02	5	2		BELANJA MODAL	0	22.743.000	22.743.000	
2	14	1.06.2.08.2.14.06.0000	02	2.02	02	5	2	02	Belanja Modal Peralatan dan Mesin	0	22.743.000	22.743.000	
2	14	1.06.2.08.2.14.06.0000	02	2.02	03				Penyusunan Profil Kependudukan, Keluarga Berencana dan Pembangunan Keluarga	50.872.800	50.872.800	0	
2	14	1.06.2.08.2.14.06.0000	02	2.02	03	5	1		BELANJA OPERASI	50.872.800	50.872.800	0	
2	14	1.06.2.08.2.14.06.0000	02	2.02	03	5	1	01	Belanja Pegawai	5.860.000	3.140.000	(2.720.000)	
2	14	1.06.2.08.2.14.06.0000	02	2.02	03	5	1	02	Belanja Barang dan Jasa	45.012.800	47.732.800	2.720.000	
2	14	1.06.2.08.2.14.06.0000	02	2.02	11				Penyediaan Data dan Informasi Keluarga	273.600.000	0	(273.600.000)	
2	14	1.06.2.08.2.14.06.0000	02	2.02	11	5	1		BELANJA OPERASI	273.600.000	0	(273.600.000)	
2	14	1.06.2.08.2.14.06.0000	02	2.02	11	5	1	02	Belanja Barang dan Jasa	273.600.000	0	(273.600.000)	
2	14	1.06.2.08.2.14.06.0000	02	2.02	14				Pembinaan dan Pengawasan Pencatatan dan Pelaporan Program KKBPK	70.370.500	70.370.500	0	
2	14	1.06.2.08.2.14.06.0000	02	2.02	14	5	1		BELANJA OPERASI	70.370.500	70.370.500	0	
2	14	1.06.2.08.2.14.06.0000	02	2.02	14	5	1	01	Belanja Pegawai	2.750.100	2.750.100	0	
2	14	1.06.2.08.2.14.06.0000	02	2.02	14	5	1	02	Belanja Barang dan Jasa	67.620.400	67.620.400	0	
2	14	1.06.2.08.2.14.06.0000	03	0.00	00				PROGRAM PEMBINAAN KELUARGA BERENCANA (KB)	2.389.150.600	3.121.485.600	732.335.000	
2	14	1.06.2.08.2.14.06.0000	03	2.01	00				Pelaksanaan Advokasi, Komunikasi, Informasi dan Edukasi (KIE) Pengendalian Penduduk dan KB sesuai Kearifan Budaya Lokal	499.186.000	499.186.000	0	
2	14	1.06.2.08.2.14.06.0000	03	2.01	03				Penyediaan dan Distribusi Sarana KIE Program KKBPK	0	132.106.000	132.106.000	
2	14	1.06.2.08.2.14.06.0000	03	2.01	03	5	1		BELANJA OPERASI	0	132.106.000	132.106.000	
2	14	1.06.2.08.2.14.06.0000	03	2.01	03	5	1	01	Belanja Pegawai	0	14.400.000	14.400.000	
2	14	1.06.2.08.2.14.06.0000	03	2.01	03	5	1	02	Belanja Barang dan Jasa	0	117.706.000	117.706.000	

KOTA MALANG
RINCIAN PERUBAHAN APBD MENURUT URUSAN PEMERINTAHAN DAERAH, ORGANISASI, PENDAPATAN, BELANJA DAN PEMBIAYAAN
TAHUN ANGGARAN 2021

Urusan Pemerintahan : 1.06 URUSAN PEMERINTAHAN BIDANG SOSIAL

Organisasi : 1.06.2.08.2.14.06 Dinas Sosial, Pemberdayaan Perempuan dan Perlindungan Anak serta Pengendalian Penduduk dan Keluarga Berencana

Kode Rekening							Uraian	Sebelum Perubahan	Sesudah Perubahan	Bertambah/(Berkurang)	Dasar Hukum
2	14	1.06.2.08.2.14.06.0000	03	2.01	04		Promosi dan KIE Program KKBPK Melalui Media Massa Cetak dan Elektronik serta Media Luar Ruang	30.160.000	0	(30.160.000)	
2	14	1.06.2.08.2.14.06.0000	03	2.01	04	5 1	BELANJA OPERASI	30.160.000	0	(30.160.000)	
2	14	1.06.2.08.2.14.06.0000	03	2.01	04	5 1 02	Belanja Barang dan Jasa	30.160.000	0	(30.160.000)	
2	14	1.06.2.08.2.14.06.0000	03	2.01	07		Pengelolaan Operasional dan Sarana di Balai Penyuluhan KKBPK	367.080.000	367.080.000	0	
2	14	1.06.2.08.2.14.06.0000	03	2.01	07	5 1	BELANJA OPERASI	367.080.000	367.080.000	0	
2	14	1.06.2.08.2.14.06.0000	03	2.01	07	5 1 02	Belanja Barang dan Jasa	367.080.000	367.080.000	0	
2	14	1.06.2.08.2.14.06.0000	03	2.01	08		Pengendalian Program KKBPK	101.946.000	0	(101.946.000)	
2	14	1.06.2.08.2.14.06.0000	03	2.01	08	5 1	BELANJA OPERASI	101.946.000	0	(101.946.000)	
2	14	1.06.2.08.2.14.06.0000	03	2.01	08	5 1 01	Belanja Pegawai	14.400.000	0	(14.400.000)	
2	14	1.06.2.08.2.14.06.0000	03	2.01	08	5 1 02	Belanja Barang dan Jasa	87.546.000	0	(87.546.000)	
2	14	1.06.2.08.2.14.06.0000	03	2.02	00		Pendayagunaan Tenaga Penyuluh KB/Petugas Lapangan KB (PKB/PLKB)	349.614.600	273.600.000	(76.014.600)	
2	14	1.06.2.08.2.14.06.0000	03	2.02	02		Penyediaan Sarana Pendukung Operasional PKB/PLKB	269.420.000	0	(269.420.000)	
2	14	1.06.2.08.2.14.06.0000	03	2.02	02	5 1	BELANJA OPERASI	27.040.000	0	(27.040.000)	
2	14	1.06.2.08.2.14.06.0000	03	2.02	02	5 1 01	Belanja Pegawai	2.040.000	0	(2.040.000)	
2	14	1.06.2.08.2.14.06.0000	03	2.02	02	5 1 02	Belanja Barang dan Jasa	25.000.000	0	(25.000.000)	
2	14	1.06.2.08.2.14.06.0000	03	2.02	02	5 2	BELANJA MODAL	242.380.000	0	(242.380.000)	
2	14	1.06.2.08.2.14.06.0000	03	2.02	02	5 2 02	Belanja Modal Peralatan dan Mesin	242.380.000	0	(242.380.000)	
2	14	1.06.2.08.2.14.06.0000	03	2.02	04		Penggerakan Kader Institusi Masyarakat Pedesaan (IMP)	80.194.600	273.600.000	193.405.400	
2	14	1.06.2.08.2.14.06.0000	03	2.02	04	5 1	BELANJA OPERASI	80.194.600	273.600.000	193.405.400	
2	14	1.06.2.08.2.14.06.0000	03	2.02	04	5 1 01	Belanja Pegawai	4.011.000	0	(4.011.000)	
2	14	1.06.2.08.2.14.06.0000	03	2.02	04	5 1 02	Belanja Barang dan Jasa	76.183.600	273.600.000	197.416.400	

KOTA MALANG
RINCIAN PERUBAHAN APBD MENURUT URUSAN PEMERINTAHAN DAERAH, ORGANISASI, PENDAPATAN, BELANJA DAN PEMBIAYAAN
TAHUN ANGGARAN 2021

Urusan Pemerintahan : 1.06 URUSAN PEMERINTAHAN BIDANG SOSIAL

Organisasi : 1.06.2.08.2.14.06 Dinas Sosial, Pemberdayaan Perempuan dan Perlindungan Anak serta Pengendalian Penduduk dan Keluarga Berencana

Kode Rekening						Uraian	Sebelum Perubahan	Sesudah Perubahan	Bertambah/(Berkurang)	Dasar Hukum		
2	14	1.06.2.08.2.14.06.0000	03	2.03	00	Pengendalian dan Pendistribusian Kebutuhan Alat dan Obat Kontrasepsi serta Pelaksanaan Pelayanan KB di Daerah Kabupaten/Kota	1.150.436.000	2.007.696.000	857.260.000			
2	14	1.06.2.08.2.14.06.0000	03	2.03	01	Pengendalian Pendistribusian Alat dan Obat Kontrasepsi dan Sarana Penunjang Pelayanan KB ke Fasilitas Kesehatan Termasuk Jaringan dan Jejaringnya	145.886.000	145.886.000	0			
2	14	1.06.2.08.2.14.06.0000	03	2.03	01	5	1	BELANJA OPERASI	145.886.000	145.886.000	0	
2	14	1.06.2.08.2.14.06.0000	03	2.03	01	5	1	02	Belanja Barang dan Jasa	145.886.000	145.886.000	0
2	14	1.06.2.08.2.14.06.0000	03	2.03	03			Peningkatan Kesertaan Penggunaan Metode Kontrasepsi Jangka Panjang (MKJP)	942.510.000	942.510.000	0	
2	14	1.06.2.08.2.14.06.0000	03	2.03	03	5	1	BELANJA OPERASI	942.510.000	942.510.000	0	
2	14	1.06.2.08.2.14.06.0000	03	2.03	03	5	1	02	Belanja Barang dan Jasa	942.510.000	942.510.000	0
2	14	1.06.2.08.2.14.06.0000	03	2.03	06			Penyediaan Sarana Penunjang Pelayanan KB	62.040.000	919.300.000	857.260.000	
2	14	1.06.2.08.2.14.06.0000	03	2.03	06	5	1	BELANJA OPERASI	2.040.000	64.320.000	62.280.000	
2	14	1.06.2.08.2.14.06.0000	03	2.03	06	5	1	01	Belanja Pegawai	2.040.000	14.970.000	12.930.000
2	14	1.06.2.08.2.14.06.0000	03	2.03	06	5	1	02	Belanja Barang dan Jasa	0	49.350.000	49.350.000
2	14	1.06.2.08.2.14.06.0000	03	2.03	06	5	2	BELANJA MODAL	60.000.000	854.980.000	794.980.000	
2	14	1.06.2.08.2.14.06.0000	03	2.03	06	5	2	02	Belanja Modal Peralatan dan Mesin	60.000.000	318.980.000	258.980.000
2	14	1.06.2.08.2.14.06.0000	03	2.03	06	5	2	03	Belanja Modal Gedung dan Bangunan	0	536.000.000	536.000.000
2	14	1.06.2.08.2.14.06.0000	03	2.04	00			Pemberdayaan dan Peningkatan Peran serta Organisasi Kemasyarakatan Tingkat Daerah Kabupaten/Kota dalam Pelaksanaan Pelayanan dan Pembinaan Kesertaan Ber-KB	389.914.000	341.003.600	(48.910.400)	
2	14	1.06.2.08.2.14.06.0000	03	2.04	01			Penguatan Peran serta Organisasi Kemasyarakatan dan Mitra Kerja Lainnya dalam Pelaksanaan Pelayanan dan Pembinaan Kesertaan Ber-KB	136.394.000	87.483.600	(48.910.400)	
2	14	1.06.2.08.2.14.06.0000	03	2.04	01	5	1	BELANJA OPERASI	136.394.000	87.483.600	(48.910.400)	

KOTA MALANG
RINCIAN PERUBAHAN APBD MENURUT URUSAN PEMERINTAHAN DAERAH, ORGANISASI, PENDAPATAN, BELANJA DAN PEMBIAYAAN
TAHUN ANGGARAN 2021

Urusan Pemerintahan : 1.06 URUSAN PEMERINTAHAN BIDANG SOSIAL

Organisasi : 1.06.2.08.2.14.06 Dinas Sosial, Pemberdayaan Perempuan dan Perlindungan Anak serta Pengendalian Penduduk dan Keluarga Berencana

Kode Rekening								Uraian	Sebelum Perubahan	Sesudah Perubahan	Bertambah/(Berkurang)	Dasar Hukum	
2	14	1.06.2.08.2.14.06.0000	03	2.04	01	5	1	01	Belanja Pegawai	4.550.000	2.690.000	(1.860.000)	
2	14	1.06.2.08.2.14.06.0000	03	2.04	01	5	1	02	Belanja Barang dan Jasa	131.844.000	84.793.600	(47.050.400)	
2	14	1.06.2.08.2.14.06.0000	03	2.04	03				Pelaksanaan dan Pengelolaan Program KKBPK di Kampung KB	253.520.000	253.520.000	0	
2	14	1.06.2.08.2.14.06.0000	03	2.04	03	5	1		BELANJA OPERASI	253.520.000	253.520.000	0	
2	14	1.06.2.08.2.14.06.0000	03	2.04	03	5	1	02	Belanja Barang dan Jasa	253.520.000	253.520.000	0	
2	14	1.06.2.08.2.14.06.0000	04	0.00	00				PROGRAM PEMBERDAYAAN DAN PENINGKATAN KELUARGA SEJAHTERA (KS)	2.354.139.500	2.214.539.500	(139.600.000)	
2	14	1.06.2.08.2.14.06.0000	04	2.01	00				Pelaksanaan Pembangunan Keluarga melalui Pembinaan Ketahanan dan Kesejahteraan Keluarga	1.285.895.800	1.249.895.800	(36.000.000)	
2	14	1.06.2.08.2.14.06.0000	04	2.01	02				Pengadaan Sarana Kelompok Kegiatan Ketahanan dan Kesejahteraan Keluarga (BKB, BKR, BKL, PPPKS, PIK-R dan Pemberdayaan Ekonomi Keluarga/UPPKS)	233.580.000	233.580.000	0	
2	14	1.06.2.08.2.14.06.0000	04	2.01	02	5	1		BELANJA OPERASI	233.580.000	233.580.000	0	
2	14	1.06.2.08.2.14.06.0000	04	2.01	02	5	1	01	Belanja Pegawai	4.080.000	4.080.000	0	
2	14	1.06.2.08.2.14.06.0000	04	2.01	02	5	1	02	Belanja Barang dan Jasa	229.500.000	229.500.000	0	
2	14	1.06.2.08.2.14.06.0000	04	2.01	03				Orientasi dan Pelatihan Teknis Pengelola Ketahanan dan Kesejahteraan Keluarga (BKB, BKR, BKL, PPPKS, PIK-R dan Pemberdayaan Ekonomi Keluarga/UPPKS)	232.727.600	228.727.600	(4.000.000)	
2	14	1.06.2.08.2.14.06.0000	04	2.01	03	5	1		BELANJA OPERASI	232.727.600	228.727.600	(4.000.000)	
2	14	1.06.2.08.2.14.06.0000	04	2.01	03	5	1	01	Belanja Pegawai	5.950.000	5.350.000	(600.000)	
2	14	1.06.2.08.2.14.06.0000	04	2.01	03	5	1	02	Belanja Barang dan Jasa	226.777.600	223.377.600	(3.400.000)	
2	14	1.06.2.08.2.14.06.0000	04	2.01	06				Penyediaan Biaya Operasional bagi Kelompok Kegiatan Ketahanan dan Kesejahteraan Keluarga (BKB, BKR, BKL, PPPKS, PIK-R dan Pemberdayaan Ekonomi Keluarga/UPPKS)	0	607.400.000	607.400.000	

KOTA MALANG
RINCIAN PERUBAHAN APBD MENURUT URUSAN PEMERINTAHAN DAERAH, ORGANISASI, PENDAPATAN, BELANJA DAN PEMBIAYAAN
TAHUN ANGGARAN 2021

Urusan Pemerintahan : 1.06 URUSAN PEMERINTAHAN BIDANG SOSIAL

Organisasi : 1.06.2.08.2.14.06 Dinas Sosial, Pemberdayaan Perempuan dan Perlindungan Anak serta Pengendalian Penduduk dan Keluarga Berencana

Kode Rekening								Uraian	Sebelum Perubahan	Sesudah Perubahan	Bertambah/(Berkurang)	Dasar Hukum
2	14	1.06.2.08.2.14.06.0000	04	2.01	06	5	1	BELANJA OPERASI	0	607.400.000	607.400.000	
2	14	1.06.2.08.2.14.06.0000	04	2.01	06	5	1	02	0	607.400.000	607.400.000	
2	14	1.06.2.08.2.14.06.0000	04	2.01	07			Promosi dan Sosialisasi Kelompok Kegiatan Ketahanan dan Kesejahteraan Keluarga (BKB, BKR, BKL, PPPKS, PIK-R dan Pemberdayaan Ekonomi Keluarga/UPPKS)	607.400.000	0	(607.400.000)	
2	14	1.06.2.08.2.14.06.0000	04	2.01	07	5	1	BELANJA OPERASI	607.400.000	0	(607.400.000)	
2	14	1.06.2.08.2.14.06.0000	04	2.01	07	5	1	02	607.400.000	0	(607.400.000)	
2	14	1.06.2.08.2.14.06.0000	04	2.01	08			Promosi dan Sosialisasi Kelompok Kegiatan Ketahanan dan Kesejahteraan Keluarga (Menjadi Orang Tua Hebat, Generasi Berencana, Kelanjutan serta Pengelolaan Keuangan Keluarga)	212.188.200	180.188.200	(32.000.000)	
2	14	1.06.2.08.2.14.06.0000	04	2.01	08	5	1	BELANJA OPERASI	212.188.200	180.188.200	(32.000.000)	
2	14	1.06.2.08.2.14.06.0000	04	2.01	08	5	1	01	5.850.000	5.010.000	(840.000)	
2	14	1.06.2.08.2.14.06.0000	04	2.01	08	5	1	02	206.338.200	175.178.200	(31.160.000)	
2	14	1.06.2.08.2.14.06.0000	04	2.02	00			Pelaksanaan dan Peningkatan Peran Serta Organisasi Kemasyarakatan Tingkat Daerah Kabupaten/ Kota dalam Pembangunan Keluarga Melalui Pembinaan Ketahanan dan Kesejahteraan Keluarga	1.068.243.700	964.643.700	(103.600.000)	
2	14	1.06.2.08.2.14.06.0000	04	2.02	01			Penguatan Kebijakan Daerah dalam Rangka Pemberdayaan dan Peningkatan Peran Serta Organisasi Kemasyarakatan dan Mitra Kerja Lainnya dalam Pembinaan Ketahanan dan Kesejahteraan Keluarga (BKB, BKR, BKL, PPPKS, PIK-R dan Pemberdayaan Ekonomi Keluarga/UPPKS)	598.302.700	494.702.700	(103.600.000)	
2	14	1.06.2.08.2.14.06.0000	04	2.02	01	5	1	BELANJA OPERASI	594.517.200	490.917.200	(103.600.000)	
2	14	1.06.2.08.2.14.06.0000	04	2.02	01	5	1	01	3.350.000	3.350.000	0	

KOTA MALANG
RINCIAN PERUBAHAN APBD MENURUT URUSAN PEMERINTAHAN DAERAH, ORGANISASI, PENDAPATAN, BELANJA DAN PEMBIAYAAN
TAHUN ANGGARAN 2021

Urusan Pemerintahan : 1.06 URUSAN PEMERINTAHAN BIDANG SOSIAL

Organisasi : 1.06.2.08.2.14.06 Dinas Sosial, Pemberdayaan Perempuan dan Perlindungan Anak serta Pengendalian Penduduk dan Keluarga Berencana

Kode Rekening								Uraian	Sebelum Perubahan	Sesudah Perubahan	Bertambah/(Berkurang)	Dasar Hukum	
2	14	1.06.2.08.2.14.06.0000	04	2.02	01	5	1	02	Belanja Barang dan Jasa	591.167.200	487.567.200	(103.600.000)	
2	14	1.06.2.08.2.14.06.0000	04	2.02	01	5	2		BELANJA MODAL	3.785.500	3.785.500	0	
2	14	1.06.2.08.2.14.06.0000	04	2.02	01	5	2	02	Belanja Modal Peralatan dan Mesin	3.785.500	3.785.500	0	
2	14	1.06.2.08.2.14.06.0000	04	2.02	03				Pelaksanaan Peningkatan Kapasitas Mitra dan Organisasi Masyarakat dalam Pengelolaan Program Ketahanan dan Kesejahteraan Keluarga (BKB, BKR, BKL, PPPKS, PIK-R dan Pemberdayaan Ekonomi Keluarga/UPPKS)	469.941.000	469.941.000	0	
2	14	1.06.2.08.2.14.06.0000	04	2.02	03	5	1		BELANJA OPERASI	469.941.000	469.941.000	0	
2	14	1.06.2.08.2.14.06.0000	04	2.02	03	5	1	01	Belanja Pegawai	10.950.000	5.010.000	(5.940.000)	
2	14	1.06.2.08.2.14.06.0000	04	2.02	03	5	1	02	Belanja Barang dan Jasa	458.991.000	464.931.000	5.940.000	
Jumlah Belanja									52.030.313.839	49.781.961.000	(2.248.352.839)		
Total Surplus/(Defisit)									(52.030.313.839)	(49.781.961.000)	2.248.352.839		
0	00	1.06.2.08.2.14.06.0000	00	0.00	00	6			PEMBIAYAAN				
Jumlah Penerimaan Pembiayaan									0	0	0		
Jumlah Penerimaan Pengeluaran									0	0	0		

KOTA MALANG
RINCIAN PERUBAHAN APBD MENURUT URUSAN PEMERINTAHAN DAERAH, ORGANISASI, PENDAPATAN, BELANJA DAN PEMBIAYAAN
TAHUN ANGGARAN 2021

Urusan Pemerintahan : 2.07 URUSAN PEMERINTAHAN BIDANG TENAGA KERJA

Organisasi : 2.07.2.18.0.00.02 Dinas Tenaga Kerja dan Penanaman Modal

Kode Rekening							Uraian	Sebelum Perubahan	Sesudah Perubahan	Bertambah/(Berkurang)	Dasar Hukum
2	07	2.07.2.18.0.00.02.0000	00	0.00	00	4	PENDAPATAN DAERAH				
2	07	2.07.2.18.0.00.02.0000	00	0.00	00	4	PENDAPATAN ASLI DAERAH (PAD)	14.089.060.400	11.982.191.500	(2.106.868.900)	
2	07	2.07.2.18.0.00.02.0000	00	0.00	00	4	Retribusi Daerah	14.089.060.400	11.982.191.500	(2.106.868.900)	
Jumlah Pendapatan								14.089.060.400	11.982.191.500	(2.106.868.900)	
0	00	2.07.2.18.0.00.02.0000	00	0.00	00	5	BELANJA				
2	07	2.07.2.18.0.00.02.0000	00	0.00	00		URUSAN PEMERINTAHAN BIDANG TENAGA KERJA	19.859.519.208	19.288.767.924	(570.751.284)	
2	07	2.07.2.18.0.00.02.0000	03	0.00	00		PROGRAM PELATIHAN KERJA DAN PRODUKTIVITAS TENAGA KERJA	450.000.000	700.000.000	250.000.000	
2	07	2.07.2.18.0.00.02.0000	03	2.01	00		Pelaksanaan Pelatihan berdasarkan Unit Kompetensi	450.000.000	700.000.000	250.000.000	
2	07	2.07.2.18.0.00.02.0000	03	2.01	01		Proses Pelaksanaan Pendidikan dan Pelatihan Keterampilan bagi Pencari Kerja berdasarkan Klaster Kompetensi	450.000.000	700.000.000	250.000.000	
2	07	2.07.2.18.0.00.02.0000	03	2.01	01	5	BELANJA OPERASI	450.000.000	700.000.000	250.000.000	
2	07	2.07.2.18.0.00.02.0000	03	2.01	01	5	Belanja Pegawai	9.204.000	9.300.000	96.000	
2	07	2.07.2.18.0.00.02.0000	03	2.01	01	5	Belanja Barang dan Jasa	440.796.000	690.700.000	249.904.000	
2	07	2.07.2.18.0.00.02.0000	04	0.00	00		PROGRAM PENEMPATAN TENAGA KERJA	282.099.900	32.099.900	(250.000.000)	
2	07	2.07.2.18.0.00.02.0000	04	2.01	00		Pelayanan Antarkerja di Daerah Kabupaten/Kota	32.099.900	32.099.900	0	
2	07	2.07.2.18.0.00.02.0000	04	2.01	03		Penyuluhan dan Bimbingan Jabatan bagi Pencari Kerja	32.099.900	32.099.900	0	
2	07	2.07.2.18.0.00.02.0000	04	2.01	03	5	BELANJA OPERASI	32.099.900	32.099.900	0	
2	07	2.07.2.18.0.00.02.0000	04	2.01	03	5	Belanja Pegawai	2.240.000	2.240.000	0	
2	07	2.07.2.18.0.00.02.0000	04	2.01	03	5	Belanja Barang dan Jasa	29.859.900	29.859.900	0	
2	07	2.07.2.18.0.00.02.0000	04	2.03	00		Pengelolaan Informasi Pasar Kerja	250.000.000	0	(250.000.000)	
2	07	2.07.2.18.0.00.02.0000	04	2.03	03		Job Fair/Bursa Kerja	250.000.000	0	(250.000.000)	
2	07	2.07.2.18.0.00.02.0000	04	2.03	03	5	BELANJA OPERASI	250.000.000	0	(250.000.000)	

KOTA MALANG
RINCIAN PERUBAHAN APBD MENURUT URUSAN PEMERINTAHAN DAERAH, ORGANISASI, PENDAPATAN, BELANJA DAN PEMBIAYAAN
TAHUN ANGGARAN 2021

Urusan Pemerintahan : 2.07 URUSAN PEMERINTAHAN BIDANG TENAGA KERJA
 Organisasi : 2.07.2.18.0.00.02 Dinas Tenaga Kerja dan Penanaman Modal

Kode Rekening								Uraian	Sebelum Perubahan	Sesudah Perubahan	Bertambah/(Berkurang)	Dasar Hukum	
2	07	2.07.2.18.0.00.02.0000	04	2.03	03	5	1	01	Belanja Pegawai	6.560.000	0	(6.560.000)	
2	07	2.07.2.18.0.00.02.0000	04	2.03	03	5	1	02	Belanja Barang dan Jasa	243.440.000	0	(243.440.000)	
2	07	2.07.2.18.0.00.02.0000	05	0.00	00				PROGRAM HUBUNGAN INDUSTRIAL	408.205.050	350.775.000	(57.430.050)	
2	07	2.07.2.18.0.00.02.0000	05	2.02	00				Pencegahan dan Penyelesaian Perselisihan Hubungan Industrial, Mogok Kerja dan Penutupan Perusahaan di Daerah Kabupaten/Kota	408.205.050	350.775.000	(57.430.050)	
2	07	2.07.2.18.0.00.02.0000	05	2.02	01				Pencegahan Perselisihan Hubungan Industrial, Mogok Kerja, dan Penutupan Perusahaan yang Berakibat/Berdampak pada Kepentingan di 1 (satu) Daerah Kabupaten/Kota	320.754.950	279.024.900	(41.730.050)	
2	07	2.07.2.18.0.00.02.0000	05	2.02	01	5	1		BELANJA OPERASI	320.754.950	279.024.900	(41.730.050)	
2	07	2.07.2.18.0.00.02.0000	05	2.02	01	5	1	01	Belanja Pegawai	8.440.050	8.120.000	(320.050)	
2	07	2.07.2.18.0.00.02.0000	05	2.02	01	5	1	02	Belanja Barang dan Jasa	312.314.900	270.904.900	(41.410.000)	
2	07	2.07.2.18.0.00.02.0000	05	2.02	04				Pelaksanaan Operasional Lembaga Kerjasama Tripartit Daerah Kabupaten/Kota	87.450.100	71.750.100	(15.700.000)	
2	07	2.07.2.18.0.00.02.0000	05	2.02	04	5	1		BELANJA OPERASI	87.450.100	71.750.100	(15.700.000)	
2	07	2.07.2.18.0.00.02.0000	05	2.02	04	5	1	01	Belanja Pegawai	400.000	400.000	0	
2	07	2.07.2.18.0.00.02.0000	05	2.02	04	5	1	02	Belanja Barang dan Jasa	87.050.100	71.350.100	(15.700.000)	
2	07	2.07.2.18.0.00.02.0000	01	0.00	00				PROGRAM PENUNJANG URUSAN PEMERINTAHAN DAERAH KABUPATEN/KOTA	18.719.214.258	18.205.893.024	(513.321.234)	
2	07	2.07.2.18.0.00.02.0000	01	2.01	00				Perencanaan, Penganggaran, dan Evaluasi Kinerja Perangkat Daerah	315.068.680	273.232.400	(41.836.280)	
2	07	2.07.2.18.0.00.02.0000	01	2.01	01				Penyusunan Dokumen Perencanaan Perangkat Daerah	157.438.900	122.198.900	(35.240.000)	
2	07	2.07.2.18.0.00.02.0000	01	2.01	01	5	1		BELANJA OPERASI	157.438.900	122.198.900	(35.240.000)	
2	07	2.07.2.18.0.00.02.0000	01	2.01	01	5	1	01	Belanja Pegawai	2.870.000	680.000	(2.190.000)	
2	07	2.07.2.18.0.00.02.0000	01	2.01	01	5	1	02	Belanja Barang dan Jasa	154.568.900	121.518.900	(33.050.000)	

KOTA MALANG
RINCIAN PERUBAHAN APBD MENURUT URUSAN PEMERINTAHAN DAERAH, ORGANISASI, PENDAPATAN, BELANJA DAN PEMBIAYAAN
TAHUN ANGGARAN 2021

Urusan Pemerintahan : 2.07 URUSAN PEMERINTAHAN BIDANG TENAGA KERJA
 Organisasi : 2.07.2.18.0.00.02 Dinas Tenaga Kerja dan Penanaman Modal

Kode Rekening							Uraian	Sebelum Perubahan	Sesudah Perubahan	Bertambah/(Berkurang)	Dasar Hukum
2	07	2.07.2.18.0.00.02.0000	01	2.01	06		Koordinasi dan Penyusunan Laporan Capaian Kinerja dan Ikhtisar Realisasi Kinerja SKPD	6.500.000	6.500.000	0	
2	07	2.07.2.18.0.00.02.0000	01	2.01	06	5 1	BELANJA OPERASI	6.500.000	6.500.000	0	
2	07	2.07.2.18.0.00.02.0000	01	2.01	06	5 1 02	Belanja Barang dan Jasa	6.500.000	6.500.000	0	
2	07	2.07.2.18.0.00.02.0000	01	2.01	07		Evaluasi Kinerja Perangkat Daerah	151.129.780	144.533.500	(6.596.280)	
2	07	2.07.2.18.0.00.02.0000	01	2.01	07	5 1	BELANJA OPERASI	151.129.780	144.533.500	(6.596.280)	
2	07	2.07.2.18.0.00.02.0000	01	2.01	07	5 1 01	Belanja Pegawai	7.150.000	2.850.000	(4.300.000)	
2	07	2.07.2.18.0.00.02.0000	01	2.01	07	5 1 02	Belanja Barang dan Jasa	143.979.780	141.683.500	(2.296.280)	
2	07	2.07.2.18.0.00.02.0000	01	2.02	00		Administrasi Keuangan Perangkat Daerah	13.812.108.784	13.876.780.649	64.671.865	
2	07	2.07.2.18.0.00.02.0000	01	2.02	01		Penyediaan Gaji dan Tunjangan ASN	13.692.107.984	13.807.729.849	115.621.865	
2	07	2.07.2.18.0.00.02.0000	01	2.02	01	5 1	BELANJA OPERASI	13.692.107.984	13.807.729.849	115.621.865	
2	07	2.07.2.18.0.00.02.0000	01	2.02	01	5 1 01	Belanja Pegawai	13.692.107.984	13.807.729.849	115.621.865	
2	07	2.07.2.18.0.00.02.0000	01	2.02	05		Koordinasi dan Penyusunan Laporan Keuangan Akhir Tahun SKPD	120.000.800	69.050.800	(50.950.000)	
2	07	2.07.2.18.0.00.02.0000	01	2.02	05	5 1	BELANJA OPERASI	120.000.800	69.050.800	(50.950.000)	
2	07	2.07.2.18.0.00.02.0000	01	2.02	05	5 1 01	Belanja Pegawai	102.480.000	51.530.000	(50.950.000)	
2	07	2.07.2.18.0.00.02.0000	01	2.02	05	5 1 02	Belanja Barang dan Jasa	17.520.800	17.520.800	0	
2	07	2.07.2.18.0.00.02.0000	01	2.03	00		Administrasi Barang Milik Daerah pada Perangkat Daerah	2.018.700	2.227.100	208.400	
2	07	2.07.2.18.0.00.02.0000	01	2.03	06		Penatausahaan Barang Milik Daerah pada SKPD	2.018.700	2.227.100	208.400	
2	07	2.07.2.18.0.00.02.0000	01	2.03	06	5 1	BELANJA OPERASI	2.018.700	2.227.100	208.400	
2	07	2.07.2.18.0.00.02.0000	01	2.03	06	5 1 01	Belanja Pegawai	0	1.600.000	1.600.000	
2	07	2.07.2.18.0.00.02.0000	01	2.03	06	5 1 02	Belanja Barang dan Jasa	2.018.700	627.100	(1.391.600)	
2	07	2.07.2.18.0.00.02.0000	01	2.05	00		Administrasi Kepegawaian Perangkat Daerah	284.198.800	220.830.000	(63.368.800)	
2	07	2.07.2.18.0.00.02.0000	01	2.05	02		Pengadaan Pakaian Dinas Beserta Atribut Kelengkapannya	60.785.400	27.940.000	(32.845.400)	

KOTA MALANG
RINCIAN PERUBAHAN APBD MENURUT URUSAN PEMERINTAHAN DAERAH, ORGANISASI, PENDAPATAN, BELANJA DAN PEMBIAYAAN
TAHUN ANGGARAN 2021

Urusan Pemerintahan : 2.07 URUSAN PEMERINTAHAN BIDANG TENAGA KERJA

Organisasi : 2.07.2.18.0.00.02 Dinas Tenaga Kerja dan Penanaman Modal

Kode Rekening							Uraian	Sebelum Perubahan	Sesudah Perubahan	Bertambah/(Berkurang)	Dasar Hukum
2	07	2.07.2.18.0.00.02.0000	01	2.05	02	5 1	BELANJA OPERASI	60.785.400	27.940.000	(32.845.400)	
2	07	2.07.2.18.0.00.02.0000	01	2.05	02	5 1 01	Belanja Pegawai	2.250.000	2.017.180	(232.820)	
2	07	2.07.2.18.0.00.02.0000	01	2.05	02	5 1 02	Belanja Barang dan Jasa	58.535.400	25.922.820	(32.612.580)	
2	07	2.07.2.18.0.00.02.0000	01	2.05	09		Pendidikan dan Pelatihan Pegawai Berdasarkan Tugas dan Fungsi	223.413.400	192.890.000	(30.523.400)	
2	07	2.07.2.18.0.00.02.0000	01	2.05	09	5 1	BELANJA OPERASI	223.413.400	192.890.000	(30.523.400)	
2	07	2.07.2.18.0.00.02.0000	01	2.05	09	5 1 01	Belanja Pegawai	2.721.000	1.890.000	(831.000)	
2	07	2.07.2.18.0.00.02.0000	01	2.05	09	5 1 02	Belanja Barang dan Jasa	220.692.400	191.000.000	(29.692.400)	
2	07	2.07.2.18.0.00.02.0000	01	2.06	00		Administrasi Umum Perangkat Daerah	940.022.170	671.574.324	(268.447.846)	
2	07	2.07.2.18.0.00.02.0000	01	2.06	01		Penyediaan Komponen Instalasi Listrik/Penerangan Bangunan Kantor	8.091.750	7.621.600	(470.150)	
2	07	2.07.2.18.0.00.02.0000	01	2.06	01	5 1	BELANJA OPERASI	4.155.730	3.685.580	(470.150)	
2	07	2.07.2.18.0.00.02.0000	01	2.06	01	5 1 01	Belanja Pegawai	470.150	0	(470.150)	
2	07	2.07.2.18.0.00.02.0000	01	2.06	01	5 1 02	Belanja Barang dan Jasa	3.685.580	3.685.580	0	
2	07	2.07.2.18.0.00.02.0000	01	2.06	01	5 2	BELANJA MODAL	3.936.020	3.936.020	0	
2	07	2.07.2.18.0.00.02.0000	01	2.06	01	5 2 02	Belanja Modal Peralatan dan Mesin	3.936.020	3.936.020	0	
2	07	2.07.2.18.0.00.02.0000	01	2.06	02		Penyediaan Peralatan dan Perlengkapan Kantor	198.530.020	199.192.077	662.057	
2	07	2.07.2.18.0.00.02.0000	01	2.06	02	5 1	BELANJA OPERASI	198.190.120	198.852.177	662.057	
2	07	2.07.2.18.0.00.02.0000	01	2.06	02	5 1 01	Belanja Pegawai	2.440.000	1.880.000	(560.000)	
2	07	2.07.2.18.0.00.02.0000	01	2.06	02	5 1 02	Belanja Barang dan Jasa	195.750.120	196.972.177	1.222.057	
2	07	2.07.2.18.0.00.02.0000	01	2.06	02	5 2	BELANJA MODAL	339.900	339.900	0	
2	07	2.07.2.18.0.00.02.0000	01	2.06	02	5 2 02	Belanja Modal Peralatan dan Mesin	339.900	339.900	0	
2	07	2.07.2.18.0.00.02.0000	01	2.06	05		Penyediaan Barang Cetak dan Penggandaan	131.151.000	122.288.000	(8.863.000)	
2	07	2.07.2.18.0.00.02.0000	01	2.06	05	5 1	BELANJA OPERASI	131.151.000	122.288.000	(8.863.000)	
2	07	2.07.2.18.0.00.02.0000	01	2.06	05	5 1 01	Belanja Pegawai	1.361.000	0	(1.361.000)	
2	07	2.07.2.18.0.00.02.0000	01	2.06	05	5 1 02	Belanja Barang dan Jasa	129.790.000	122.288.000	(7.502.000)	

KOTA MALANG
RINCIAN PERUBAHAN APBD MENURUT URUSAN PEMERINTAHAN DAERAH, ORGANISASI, PENDAPATAN, BELANJA DAN PEMBIAYAAN
TAHUN ANGGARAN 2021

Urusan Pemerintahan : 2.07 URUSAN PEMERINTAHAN BIDANG TENAGA KERJA
 Organisasi : 2.07.2.18.0.00.02 Dinas Tenaga Kerja dan Penanaman Modal

Kode Rekening							Uraian	Sebelum Perubahan	Sesudah Perubahan	Bertambah/(Berkurang)	Dasar Hukum
2	07	2.07.2.18.0.00.02.0000	01	2.06	06		Penyediaan Bahan Bacaan dan Peraturan Perundang-undangan	99.626.000	65.178.470	(34.447.530)	
2	07	2.07.2.18.0.00.02.0000	01	2.06	06	5 1	BELANJA OPERASI	99.626.000	65.178.470	(34.447.530)	
2	07	2.07.2.18.0.00.02.0000	01	2.06	06	5 1 01	Belanja Pegawai	1.052.030	6.482.030	5.430.000	
2	07	2.07.2.18.0.00.02.0000	01	2.06	06	5 1 02	Belanja Barang dan Jasa	98.573.970	58.696.440	(39.877.530)	
2	07	2.07.2.18.0.00.02.0000	01	2.06	09		Penyelenggaraan Rapat Koordinasi dan Konsultasi SKPD	475.689.400	252.604.177	(223.085.223)	
2	07	2.07.2.18.0.00.02.0000	01	2.06	09	5 1	BELANJA OPERASI	475.689.400	252.604.177	(223.085.223)	
2	07	2.07.2.18.0.00.02.0000	01	2.06	09	5 1 01	Belanja Pegawai	656.900	15.727.500	15.070.600	
2	07	2.07.2.18.0.00.02.0000	01	2.06	09	5 1 02	Belanja Barang dan Jasa	475.032.500	236.876.677	(238.155.823)	
2	07	2.07.2.18.0.00.02.0000	01	2.06	10		Penatausahaan Arsip Dinamis pada SKPD	26.934.000	24.690.000	(2.244.000)	
2	07	2.07.2.18.0.00.02.0000	01	2.06	10	5 1	BELANJA OPERASI	26.934.000	24.690.000	(2.244.000)	
2	07	2.07.2.18.0.00.02.0000	01	2.06	10	5 1 01	Belanja Pegawai	2.250.000	1.689.960	(560.040)	
2	07	2.07.2.18.0.00.02.0000	01	2.06	10	5 1 02	Belanja Barang dan Jasa	24.684.000	23.000.040	(1.683.960)	
2	07	2.07.2.18.0.00.02.0000	01	2.07	00		Pengadaan Barang Milik Daerah Penunjang Urusan Pemerintah Daerah	91.512.600	88.121.200	(3.391.400)	
2	07	2.07.2.18.0.00.02.0000	01	2.07	10		Pengadaan Sarana dan Prasarana Gedung Kantor atau Bangunan Lainnya	91.512.600	88.121.200	(3.391.400)	
2	07	2.07.2.18.0.00.02.0000	01	2.07	10	5 1	BELANJA OPERASI	5.724.040	5.163.200	(560.840)	
2	07	2.07.2.18.0.00.02.0000	01	2.07	10	5 1 01	Belanja Pegawai	1.240.000	680.000	(560.000)	
2	07	2.07.2.18.0.00.02.0000	01	2.07	10	5 1 02	Belanja Barang dan Jasa	4.484.040	4.483.200	(840)	
2	07	2.07.2.18.0.00.02.0000	01	2.07	10	5 2	BELANJA MODAL	85.788.560	82.958.000	(2.830.560)	
2	07	2.07.2.18.0.00.02.0000	01	2.07	10	5 2 02	Belanja Modal Peralatan dan Mesin	85.788.560	82.958.000	(2.830.560)	
2	07	2.07.2.18.0.00.02.0000	01	2.08	00		Penyediaan Jasa Penunjang Urusan Pemerintahan Daerah	322.331.550	351.503.207	29.171.657	
2	07	2.07.2.18.0.00.02.0000	01	2.08	02		Penyediaan Jasa Komunikasi, Sumber Daya Air dan Listrik	147.213.000	174.679.389	27.466.389	

KOTA MALANG
RINCIAN PERUBAHAN APBD MENURUT URUSAN PEMERINTAHAN DAERAH, ORGANISASI, PENDAPATAN, BELANJA DAN PEMBIAYAAN
TAHUN ANGGARAN 2021

Urusan Pemerintahan : 2.07 URUSAN PEMERINTAHAN BIDANG TENAGA KERJA

Organisasi : 2.07.2.18.0.00.02 Dinas Tenaga Kerja dan Penanaman Modal

Kode Rekening							Uraian	Sebelum Perubahan	Sesudah Perubahan	Bertambah/(Berkurang)	Dasar Hukum
2	07	2.07.2.18.0.00.02.0000	01	2.08	02	5 1	BELANJA OPERASI	147.213.000	174.679.389	27.466.389	
2	07	2.07.2.18.0.00.02.0000	01	2.08	02	5 1 02	Belanja Barang dan Jasa	147.213.000	174.679.389	27.466.389	
2	07	2.07.2.18.0.00.02.0000	01	2.08	04		Penyediaan Jasa Pelayanan Umum Kantor	175.118.550	176.823.818	1.705.268	
2	07	2.07.2.18.0.00.02.0000	01	2.08	04	5 1	BELANJA OPERASI	175.118.550	176.823.818	1.705.268	
2	07	2.07.2.18.0.00.02.0000	01	2.08	04	5 1 01	Belanja Pegawai	4.105.524	3.498.661	(606.863)	
2	07	2.07.2.18.0.00.02.0000	01	2.08	04	5 1 02	Belanja Barang dan Jasa	171.013.026	173.325.157	2.312.131	
2	07	2.07.2.18.0.00.02.0000	01	2.09	00		Pemeliharaan Barang Milik Daerah Penunjang Urusan Pemerintahan Daerah	2.951.952.974	2.721.624.144	(230.328.830)	
2	07	2.07.2.18.0.00.02.0000	01	2.09	02		Penyediaan Jasa Pemeliharaan, Biaya Pemeliharaan, Pajak, dan Perizinan Kendaraan Dinas Operasional atau Lapangan	353.193.424	313.203.360	(39.990.064)	
2	07	2.07.2.18.0.00.02.0000	01	2.09	02	5 1	BELANJA OPERASI	353.193.424	313.203.360	(39.990.064)	
2	07	2.07.2.18.0.00.02.0000	01	2.09	02	5 1 01	Belanja Pegawai	7.991.220	3.022.234	(4.968.986)	
2	07	2.07.2.18.0.00.02.0000	01	2.09	02	5 1 02	Belanja Barang dan Jasa	345.202.204	310.181.126	(35.021.078)	
2	07	2.07.2.18.0.00.02.0000	01	2.09	09		Pemeliharaan/Rehabilitasi Gedung Kantor dan Bangunan Lainnya	2.525.017.500	2.337.942.500	(187.075.000)	
2	07	2.07.2.18.0.00.02.0000	01	2.09	09	5 1	BELANJA OPERASI	2.525.017.500	2.337.942.500	(187.075.000)	
2	07	2.07.2.18.0.00.02.0000	01	2.09	09	5 1 01	Belanja Pegawai	10.673.806	2.090.000	(8.583.806)	
2	07	2.07.2.18.0.00.02.0000	01	2.09	09	5 1 02	Belanja Barang dan Jasa	2.514.343.694	2.335.852.500	(178.491.194)	
2	07	2.07.2.18.0.00.02.0000	01	2.09	10		Pemeliharaan/Rehabilitasi Sarana dan Prasarana Gedung Kantor atau Bangunan Lainnya	73.742.050	70.478.284	(3.263.766)	
2	07	2.07.2.18.0.00.02.0000	01	2.09	10	5 1	BELANJA OPERASI	43.115.410	42.398.284	(717.126)	
2	07	2.07.2.18.0.00.02.0000	01	2.09	10	5 1 01	Belanja Pegawai	1.177.910	1.025.584	(152.326)	
2	07	2.07.2.18.0.00.02.0000	01	2.09	10	5 1 02	Belanja Barang dan Jasa	41.937.500	41.372.700	(564.800)	
2	07	2.07.2.18.0.00.02.0000	01	2.09	10	5 2	BELANJA MODAL	30.626.640	28.080.000	(2.546.640)	
2	07	2.07.2.18.0.00.02.0000	01	2.09	10	5 2 02	Belanja Modal Peralatan dan Mesin	2.261.160	0	(2.261.160)	

KOTA MALANG
RINCIAN PERUBAHAN APBD MENURUT URUSAN PEMERINTAHAN DAERAH, ORGANISASI, PENDAPATAN, BELANJA DAN PEMBIAYAAN
TAHUN ANGGARAN 2021

Urusan Pemerintahan : 2.07 URUSAN PEMERINTAHAN BIDANG TENAGA KERJA

Organisasi : 2.07.2.18.0.00.02 Dinas Tenaga Kerja dan Penanaman Modal

Kode Rekening						Uraian	Sebelum Perubahan	Sesudah Perubahan	Bertambah/(Berkurang)	Dasar Hukum			
2	07	2.07.2.18.0.00.02.0000	01	2.09	10	5	2	05	Belanja Modal Aset Tetap Lainnya	28.365.480	28.080.000	(285.480)	
2	18	2.07.2.18.0.00.02.0000	00	0.00	00				URUSAN PEMERINTAHAN BIDANG PENANAMAN MODAL	1.748.668.776	1.718.844.076	(29.824.700)	
2	18	2.07.2.18.0.00.02.0000	02	0.00	00				PROGRAM PENGEMBANGAN IKLIM PENANAMAN MODAL	139.520.200	134.695.500	(4.824.700)	
2	18	2.07.2.18.0.00.02.0000	02	2.01	00				Penetapan Pemberian Fasilitas/Insentif Dibidang Penanaman Modal yang menjadi Kewenangan Daerah Kabupaten/Kota	139.520.200	134.695.500	(4.824.700)	
2	18	2.07.2.18.0.00.02.0000	02	2.01	01				Penetapan Kebijakan Daerah mengenai Pemberian Fasilitas/Insentif dan Kemudahan Penanaman Modal	109.672.700	106.420.000	(3.252.700)	
2	18	2.07.2.18.0.00.02.0000	02	2.01	01	5	1		BELANJA OPERASI	109.672.700	106.420.000	(3.252.700)	
2	18	2.07.2.18.0.00.02.0000	02	2.01	01	5	1	01	Belanja Pegawai	4.710.000	2.020.000	(2.690.000)	
2	18	2.07.2.18.0.00.02.0000	02	2.01	01	5	1	02	Belanja Barang dan Jasa	104.962.700	104.400.000	(562.700)	
2	18	2.07.2.18.0.00.02.0000	02	2.01	02				Evaluasi Pelaksanaan Pemberian Fasilitas/Insentif dan Kemudahan Penanaman Modal	29.847.500	28.275.500	(1.572.000)	
2	18	2.07.2.18.0.00.02.0000	02	2.01	02	5	1		BELANJA OPERASI	29.847.500	28.275.500	(1.572.000)	
2	18	2.07.2.18.0.00.02.0000	02	2.01	02	5	1	01	Belanja Pegawai	3.260.000	1.690.000	(1.570.000)	
2	18	2.07.2.18.0.00.02.0000	02	2.01	02	5	1	02	Belanja Barang dan Jasa	26.587.500	26.585.500	(2.000)	
2	18	2.07.2.18.0.00.02.0000	03	0.00	00				PROGRAM PROMOSI PENANAMAN MODAL	25.000.000	0	(25.000.000)	
2	18	2.07.2.18.0.00.02.0000	03	2.01	00				Penyelenggaraan Promosi Penanaman Modal yang menjadi Kewenangan Daerah Kabupaten/Kota	25.000.000	0	(25.000.000)	
2	18	2.07.2.18.0.00.02.0000	03	2.01	02				Pelaksanaan Kegiatan Promosi Penanaman Modal Daerah Kabupaten/Kota	25.000.000	0	(25.000.000)	
2	18	2.07.2.18.0.00.02.0000	03	2.01	02	5	1		BELANJA OPERASI	25.000.000	0	(25.000.000)	
2	18	2.07.2.18.0.00.02.0000	03	2.01	02	5	1	01	Belanja Pegawai	3.260.000	0	(3.260.000)	
2	18	2.07.2.18.0.00.02.0000	03	2.01	02	5	1	02	Belanja Barang dan Jasa	21.740.000	0	(21.740.000)	

KOTA MALANG
RINCIAN PERUBAHAN APBD MENURUT URUSAN PEMERINTAHAN DAERAH, ORGANISASI, PENDAPATAN, BELANJA DAN PEMBIAYAAN
TAHUN ANGGARAN 2021

Urusan Pemerintahan : 2.07 URUSAN PEMERINTAHAN BIDANG TENAGA KERJA
 Organisasi : 2.07.2.18.0.00.02 Dinas Tenaga Kerja dan Penanaman Modal

Kode Rekening						Uraian	Sebelum Perubahan	Sesudah Perubahan	Bertambah/(Berkurang)	Dasar Hukum		
2	18	2.07.2.18.0.00.02.0000	04	0.00	00	PROGRAM PELAYANAN PENANAMAN MODAL	936.365.952	936.365.952	0			
2	18	2.07.2.18.0.00.02.0000	04	2.01	00	Pelayanan Perizinan dan Non Perizinan secara Terpadu Satu Pintu dibidang Penanaman Modal yang menjadi Kewenangan Daerah Kabupaten/ Kota	936.365.952	936.365.952	0			
2	18	2.07.2.18.0.00.02.0000	04	2.01	01	Penyediaan Pelayanan Terpadu Perizinan dan Nonperizinan berbasis Sistem Pelayanan Perizinan Berusaha Terintegrasi secara Elektronik	936.365.952	936.365.952	0			
2	18	2.07.2.18.0.00.02.0000	04	2.01	01	5	1	BELANJA OPERASI	936.365.952	936.365.952	0	
2	18	2.07.2.18.0.00.02.0000	04	2.01	01	5	1	01	Belanja Pegawai	11.350.000	11.350.000	0
2	18	2.07.2.18.0.00.02.0000	04	2.01	01	5	1	02	Belanja Barang dan Jasa	925.015.952	925.015.952	0
2	18	2.07.2.18.0.00.02.0000	05	0.00	00	PROGRAM PENGENDALIAN PELAKSANAAN PENANAMAN MODAL	468.312.900	468.312.900	0			
2	18	2.07.2.18.0.00.02.0000	05	2.01	00	Pengendalian Pelaksanaan Penanaman Modal yang menjadi Kewenangan Daerah Kabupaten/Kota	468.312.900	468.312.900	0			
2	18	2.07.2.18.0.00.02.0000	05	2.01	01	Koordinasi dan Sinkronisasi Pemantauan Pelaksanaan Penanaman Modal	50.820.000	50.820.000	0			
2	18	2.07.2.18.0.00.02.0000	05	2.01	01	5	1	BELANJA OPERASI	50.820.000	50.820.000	0	
2	18	2.07.2.18.0.00.02.0000	05	2.01	01	5	1	02	Belanja Barang dan Jasa	50.820.000	50.820.000	0
2	18	2.07.2.18.0.00.02.0000	05	2.01	02	Koordinasi dan Sinkronisasi Pembinaan Pelaksanaan Penanaman Modal	227.262.000	227.262.000	0			
2	18	2.07.2.18.0.00.02.0000	05	2.01	02	5	1	BELANJA OPERASI	227.262.000	227.262.000	0	
2	18	2.07.2.18.0.00.02.0000	05	2.01	02	5	1	02	Belanja Barang dan Jasa	227.262.000	227.262.000	0
2	18	2.07.2.18.0.00.02.0000	05	2.01	03	Koordinasi dan Sinkronisasi Pengawasan Pelaksanaan Penanaman Modal	190.230.900	190.230.900	0			
2	18	2.07.2.18.0.00.02.0000	05	2.01	03	5	1	BELANJA OPERASI	190.230.900	190.230.900	0	
2	18	2.07.2.18.0.00.02.0000	05	2.01	03	5	1	01	Belanja Pegawai	4.230.000	4.230.000	0

KOTA MALANG
RINCIAN PERUBAHAN APBD MENURUT URUSAN PEMERINTAHAN DAERAH, ORGANISASI, PENDAPATAN, BELANJA DAN PEMBIAYAAN
TAHUN ANGGARAN 2021

Urusan Pemerintahan : 2.07 URUSAN PEMERINTAHAN BIDANG TENAGA KERJA
 Organisasi : 2.07.2.18.0.00.02 Dinas Tenaga Kerja dan Penanaman Modal

Kode Rekening								Uraian	Sebelum Perubahan	Sesudah Perubahan	Bertambah/(Berkurang)	Dasar Hukum	
2	18	2.07.2.18.0.00.02.0000	05	2.01	03	5	1	02	Belanja Barang dan Jasa	186.000.900	186.000.900	0	
2	18	2.07.2.18.0.00.02.0000	06	0.00	00				PROGRAM PENGELOLAAN DATA DAN SISTEM INFORMASI PENANAMAN MODAL	179.469.724	179.469.724	0	
2	18	2.07.2.18.0.00.02.0000	06	2.01	00				Pengelolaan Data dan Informasi Perizinan dan Non Perizinan yang Terintegrasi pada Tingkat Daerah Kabupaten/Kota	179.469.724	179.469.724	0	
2	18	2.07.2.18.0.00.02.0000	06	2.01	01				Pengolahan, Penyajian dan Pemanfaatan Data dan Informasi Perizinan dan Non Perizinan Berbasis Sistem Pelayanan Perizinan Berusaha Terintegrasi secara Elektronik	179.469.724	179.469.724	0	
2	18	2.07.2.18.0.00.02.0000	06	2.01	01	5	1		BELANJA OPERASI	179.469.724	179.469.724	0	
2	18	2.07.2.18.0.00.02.0000	06	2.01	01	5	1	01	Belanja Pegawai	8.850.000	8.850.000	0	
2	18	2.07.2.18.0.00.02.0000	06	2.01	01	5	1	02	Belanja Barang dan Jasa	170.619.724	170.619.724	0	
								Jumlah Belanja	21.608.187.984	21.007.612.000	(600.575.984)		
								Total Surplus/(Defisit)	(7.519.127.584)	(9.025.420.500)	(1.506.292.916)		
0	00	2.07.2.18.0.00.02.0000	00	0.00	00	6			PEMBIAYAAN				
								Jumlah Penerimaan Pembiayaan	0	0	0		
								Jumlah Penerimaan Pengeluaran	0	0	0		

KOTA MALANG
RINCIAN PERUBAHAN APBD MENURUT URUSAN PEMERINTAHAN DAERAH, ORGANISASI, PENDAPATAN, BELANJA DAN PEMBIAYAAN
TAHUN ANGGARAN 2021

Urusan Pemerintahan : 2.09 URUSAN PEMERINTAHAN BIDANG PANGAN

Organisasi : 2.09.3.27.3.25.02 Dinas Ketahanan Pangan dan Pertanian

Kode Rekening							Uraian	Sebelum Perubahan	Sesudah Perubahan	Bertambah/(Berkurang)	Dasar Hukum
2	09	2.09.3.27.3.25.02.0000	00	0.00	00	4	PENDAPATAN DAERAH				
2	09	2.09.3.27.3.25.02.0000	00	0.00	00	4 1	PENDAPATAN ASLI DAERAH (PAD)	50.000.000	50.000.000	0	
2	09	2.09.3.27.3.25.02.0000	00	0.00	00	4 1 02	Retribusi Daerah	50.000.000	50.000.000	0	
Jumlah Pendapatan								50.000.000	50.000.000	0	
0	00	2.09.3.27.3.25.02.0000	00	0.00	00	5	BELANJA				
2	09	2.09.3.27.3.25.02.0000	00	0.00	00		URUSAN PEMERINTAHAN BIDANG PANGAN	17.023.426.524	17.904.052.986	880.626.462	
2	09	2.09.3.27.3.25.02.0000	03	0.00	00		PROGRAM PENINGKATAN DIVERSIFIKASI DAN KETAHANAN PANGAN MASYARAKAT	1.870.243.320	2.158.058.020	287.814.700	
2	09	2.09.3.27.3.25.02.0000	03	2.01	00		Penyediaan dan Penyaluran Pangan Pokok atau Pangan Lainnya sesuai dengan Kebutuhan Daerah Kabupaten/Kota dalam rangka Stabilisasi Pasokan dan Harga Pangan	150.700.000	373.946.870	223.246.870	
2	09	2.09.3.27.3.25.02.0000	03	2.01	03		Koordinasi, Sinkronisasi dan Pelaksanaan Distribusi Pangan Pokok dan Pangan Lainnya	126.080.000	335.026.870	208.946.870	
2	09	2.09.3.27.3.25.02.0000	03	2.01	03 5 1		BELANJA OPERASI	126.080.000	335.026.870	208.946.870	
2	09	2.09.3.27.3.25.02.0000	03	2.01	03 5 1 01		Belanja Pegawai	4.821.400	5.508.370	686.970	
2	09	2.09.3.27.3.25.02.0000	03	2.01	03 5 1 02		Belanja Barang dan Jasa	121.258.600	329.518.500	208.259.900	
2	09	2.09.3.27.3.25.02.0000	03	2.01	06		Pengembangan Kelembagaan Usaha Pangan Masyarakat dan Toko Tani Indonesia	24.620.000	38.920.000	14.300.000	
2	09	2.09.3.27.3.25.02.0000	03	2.01	06 5 1		BELANJA OPERASI	24.620.000	38.920.000	14.300.000	
2	09	2.09.3.27.3.25.02.0000	03	2.01	06 5 1 01		Belanja Pegawai	4.016.000	7.316.000	3.300.000	
2	09	2.09.3.27.3.25.02.0000	03	2.01	06 5 1 02		Belanja Barang dan Jasa	20.604.000	31.604.000	11.000.000	
2	09	2.09.3.27.3.25.02.0000	03	2.04	00		Pelaksanaan Pencapaian Target Konsumsi Pangan Perkapita/Tahun sesuai dengan Angka Kecukupan Gizi	1.719.543.320	1.784.111.150	64.567.830	
2	09	2.09.3.27.3.25.02.0000	03	2.04	01		Penyusunan dan Penetapan Target Konsumsi Pangan per Kapita per Tahun	105.240.000	105.240.000	0	

KOTA MALANG
RINCIAN PERUBAHAN APBD MENURUT URUSAN PEMERINTAHAN DAERAH, ORGANISASI, PENDAPATAN, BELANJA DAN PEMBIAYAAN
TAHUN ANGGARAN 2021

Urusan Pemerintahan : 2.09 URUSAN PEMERINTAHAN BIDANG PANGAN

Organisasi : 2.09.3.27.3.25.02 Dinas Ketahanan Pangan dan Pertanian

Kode Rekening							Uraian	Sebelum Perubahan	Sesudah Perubahan	Bertambah/(Berkurang)	Dasar Hukum
2	09	2.09.3.27.3.25.02.0000	03	2.04	01	5 1	BELANJA OPERASI	105.240.000	105.240.000	0	
2	09	2.09.3.27.3.25.02.0000	03	2.04	01	5 1 01	Belanja Pegawai	7.940.000	7.940.000	0	
2	09	2.09.3.27.3.25.02.0000	03	2.04	01	5 1 02	Belanja Barang dan Jasa	97.300.000	97.300.000	0	
2	09	2.09.3.27.3.25.02.0000	03	2.04	02		Pemberdayaan Masyarakat dalam Penganekaragaman Konsumsi Pangan Berbasis Sumber Daya Lokal	1.614.303.320	1.678.871.150	64.567.830	
2	09	2.09.3.27.3.25.02.0000	03	2.04	02	5 1	BELANJA OPERASI	1.614.303.320	1.674.638.050	60.334.730	
2	09	2.09.3.27.3.25.02.0000	03	2.04	02	5 1 01	Belanja Pegawai	11.469.020	14.447.650	2.978.630	
2	09	2.09.3.27.3.25.02.0000	03	2.04	02	5 1 02	Belanja Barang dan Jasa	1.162.834.300	1.220.190.400	57.356.100	
2	09	2.09.3.27.3.25.02.0000	03	2.04	02	5 1 06	Belanja Bantuan Sosial	440.000.000	440.000.000	0	
2	09	2.09.3.27.3.25.02.0000	03	2.04	02	5 2	BELANJA MODAL	0	4.233.100	4.233.100	
2	09	2.09.3.27.3.25.02.0000	03	2.04	02	5 2 02	Belanja Modal Peralatan dan Mesin	0	4.233.100	4.233.100	
2	09	2.09.3.27.3.25.02.0000	05	0.00	00		PROGRAM PENGAWASAN KEAMANAN PANGAN	87.298.900	122.800.000	35.501.100	
2	09	2.09.3.27.3.25.02.0000	05	2.01	00		Pelaksanaan Pengawasan Keamanan Pangan Segar Daerah Kabupaten/Kota	87.298.900	122.800.000	35.501.100	
2	09	2.09.3.27.3.25.02.0000	05	2.01	05		Penyediaan Sarana dan Prasarana Pengujian Mutu dan Keamanan Pangan Segar Asal Tumbuhan Daerah Kabupaten/Kota	87.298.900	122.800.000	35.501.100	
2	09	2.09.3.27.3.25.02.0000	05	2.01	05	5 1	BELANJA OPERASI	87.298.900	122.800.000	35.501.100	
2	09	2.09.3.27.3.25.02.0000	05	2.01	05	5 1 01	Belanja Pegawai	8.003.400	8.650.000	646.600	
2	09	2.09.3.27.3.25.02.0000	05	2.01	05	5 1 02	Belanja Barang dan Jasa	79.295.500	114.150.000	34.854.500	
2	09	2.09.3.27.3.25.02.0000	01	0.00	00		PROGRAM PENUNJANG URUSAN PEMERINTAHAN DAERAH KABUPATEN/KOTA	15.065.884.304	15.623.194.966	557.310.662	
2	09	2.09.3.27.3.25.02.0000	01	2.01	00		Perencanaan, Penganggaran, dan Evaluasi Kinerja Perangkat Daerah	177.454.000	217.295.016	39.841.016	
2	09	2.09.3.27.3.25.02.0000	01	2.01	01		Penyusunan Dokumen Perencanaan Perangkat Daerah	107.100.000	84.650.000	(22.450.000)	

KOTA MALANG
RINCIAN PERUBAHAN APBD MENURUT URUSAN PEMERINTAHAN DAERAH, ORGANISASI, PENDAPATAN, BELANJA DAN PEMBIAYAAN
TAHUN ANGGARAN 2021

Urusan Pemerintahan : 2.09 URUSAN PEMERINTAHAN BIDANG PANGAN

Organisasi : 2.09.3.27.3.25.02 Dinas Ketahanan Pangan dan Pertanian

Kode Rekening							Uraian	Sebelum Perubahan	Sesudah Perubahan	Bertambah/(Berkurang)	Dasar Hukum		
2	09	2.09.3.27.3.25.02.0000	01	2.01	01	5	1	BELANJA OPERASI	107.100.000	84.650.000	(22.450.000)		
2	09	2.09.3.27.3.25.02.0000	01	2.01	01	5	1	02	Belanja Barang dan Jasa	107.100.000	84.650.000	(22.450.000)	
2	09	2.09.3.27.3.25.02.0000	01	2.01	04			Koordinasi dan Penyusunan DPA-SKPD	5.150.000	5.150.000	0		
2	09	2.09.3.27.3.25.02.0000	01	2.01	04	5	1	BELANJA OPERASI	5.150.000	5.150.000	0		
2	09	2.09.3.27.3.25.02.0000	01	2.01	04	5	1	01	Belanja Pegawai	464.000	410.212	(53.788)	
2	09	2.09.3.27.3.25.02.0000	01	2.01	04	5	1	02	Belanja Barang dan Jasa	4.686.000	4.739.788	53.788	
2	09	2.09.3.27.3.25.02.0000	01	2.01	06			Koordinasi dan Penyusunan Laporan Capaian Kinerja dan Ikhtisar Realisasi Kinerja SKPD	9.550.000	9.515.016	(34.984)		
2	09	2.09.3.27.3.25.02.0000	01	2.01	06	5	1	BELANJA OPERASI	9.550.000	9.515.016	(34.984)		
2	09	2.09.3.27.3.25.02.0000	01	2.01	06	5	1	01	Belanja Pegawai	300.100	625.416	325.316	
2	09	2.09.3.27.3.25.02.0000	01	2.01	06	5	1	02	Belanja Barang dan Jasa	9.249.900	8.889.600	(360.300)	
2	09	2.09.3.27.3.25.02.0000	01	2.01	07			Evaluasi Kinerja Perangkat Daerah	55.654.000	117.980.000	62.326.000		
2	09	2.09.3.27.3.25.02.0000	01	2.01	07	5	1	BELANJA OPERASI	6.193.600	117.980.000	111.786.400		
2	09	2.09.3.27.3.25.02.0000	01	2.01	07	5	1	01	Belanja Pegawai	4.393.600	7.730.000	3.336.400	
2	09	2.09.3.27.3.25.02.0000	01	2.01	07	5	1	02	Belanja Barang dan Jasa	1.800.000	110.250.000	108.450.000	
2	09	2.09.3.27.3.25.02.0000	01	2.01	07	5	2	BELANJA MODAL	49.460.400	0	(49.460.400)		
2	09	2.09.3.27.3.25.02.0000	01	2.01	07	5	2	02	Belanja Modal Peralatan dan Mesin	49.460.400	0	(49.460.400)	
2	09	2.09.3.27.3.25.02.0000	01	2.02	00			Administrasi Keuangan Perangkat Daerah	11.571.333.716	11.956.634.690	385.300.974		
2	09	2.09.3.27.3.25.02.0000	01	2.02	01			Penyediaan Gaji dan Tunjangan ASN	11.449.004.948	11.907.767.338	458.762.390		
2	09	2.09.3.27.3.25.02.0000	01	2.02	01	5	1	BELANJA OPERASI	11.449.004.948	11.907.767.338	458.762.390		
2	09	2.09.3.27.3.25.02.0000	01	2.02	01	5	1	01	Belanja Pegawai	11.449.004.948	11.907.767.338	458.762.390	
2	09	2.09.3.27.3.25.02.0000	01	2.02	05			Koordinasi dan Penyusunan Laporan Keuangan Akhir Tahun SKPD	122.328.768	48.867.352	(73.461.416)		
2	09	2.09.3.27.3.25.02.0000	01	2.02	05	5	1	BELANJA OPERASI	122.328.768	48.867.352	(73.461.416)		
2	09	2.09.3.27.3.25.02.0000	01	2.02	05	5	1	01	Belanja Pegawai	39.120.000	12.580.096	(26.539.904)	
2	09	2.09.3.27.3.25.02.0000	01	2.02	05	5	1	02	Belanja Barang dan Jasa	83.208.768	36.287.256	(46.921.512)	

KOTA MALANG
RINCIAN PERUBAHAN APBD MENURUT URUSAN PEMERINTAHAN DAERAH, ORGANISASI, PENDAPATAN, BELANJA DAN PEMBIAYAAN
TAHUN ANGGARAN 2021

Urusan Pemerintahan : 2.09 URUSAN PEMERINTAHAN BIDANG PANGAN
 Organisasi : 2.09.3.27.3.25.02 Dinas Ketahanan Pangan dan Pertanian

Kode Rekening					Uraian	Sebelum Perubahan	Sesudah Perubahan	Bertambah/(Berkurang)	Dasar Hukum
2	09	2.09.3.27.3.25.02.0000	01	2.05 00	Administrasi Kepegawaian Perangkat Daerah	60.500.000	10.750.000	(49.750.000)	
2	09	2.09.3.27.3.25.02.0000	01	2.05 09	Pendidikan dan Pelatihan Pegawai Berdasarkan Tugas dan Fungsi	60.500.000	10.750.000	(49.750.000)	
2	09	2.09.3.27.3.25.02.0000	01	2.05 09 5 1	BELANJA OPERASI	60.500.000	10.750.000	(49.750.000)	
2	09	2.09.3.27.3.25.02.0000	01	2.05 09 5 1 01	Belanja Pegawai	3.540.000	1.750.000	(1.790.000)	
2	09	2.09.3.27.3.25.02.0000	01	2.05 09 5 1 02	Belanja Barang dan Jasa	56.960.000	9.000.000	(47.960.000)	
2	09	2.09.3.27.3.25.02.0000	01	2.06 00	Administrasi Umum Perangkat Daerah	776.938.688	478.267.400	(298.671.288)	
2	09	2.09.3.27.3.25.02.0000	01	2.06 01	Penyediaan Komponen Instalasi Listrik/Penerangan Bangunan Kantor	8.667.000	6.598.300	(2.068.700)	
2	09	2.09.3.27.3.25.02.0000	01	2.06 01 5 1	BELANJA OPERASI	8.667.000	6.598.300	(2.068.700)	
2	09	2.09.3.27.3.25.02.0000	01	2.06 01 5 1 01	Belanja Pegawai	611.568	600.000	(11.568)	
2	09	2.09.3.27.3.25.02.0000	01	2.06 01 5 1 02	Belanja Barang dan Jasa	8.055.432	5.998.300	(2.057.132)	
2	09	2.09.3.27.3.25.02.0000	01	2.06 02	Penyediaan Peralatan dan Perlengkapan Kantor	152.093.600	152.093.600	0	
2	09	2.09.3.27.3.25.02.0000	01	2.06 02 5 1	BELANJA OPERASI	152.093.600	152.093.600	0	
2	09	2.09.3.27.3.25.02.0000	01	2.06 02 5 1 01	Belanja Pegawai	7.935.484	7.935.484	0	
2	09	2.09.3.27.3.25.02.0000	01	2.06 02 5 1 02	Belanja Barang dan Jasa	144.158.116	144.158.116	0	
2	09	2.09.3.27.3.25.02.0000	01	2.06 06	Penyediaan Bahan Bacaan dan Peraturan Perundang-undangan	4.800.000	4.800.000	0	
2	09	2.09.3.27.3.25.02.0000	01	2.06 06 5 1	BELANJA OPERASI	4.800.000	4.800.000	0	
2	09	2.09.3.27.3.25.02.0000	01	2.06 06 5 1 02	Belanja Barang dan Jasa	4.800.000	4.800.000	0	
2	09	2.09.3.27.3.25.02.0000	01	2.06 09	Penyelenggaraan Rapat Koordinasi dan Konsultasi SKPD	611.378.088	314.775.500	(296.602.588)	
2	09	2.09.3.27.3.25.02.0000	01	2.06 09 5 1	BELANJA OPERASI	611.378.088	314.775.500	(296.602.588)	
2	09	2.09.3.27.3.25.02.0000	01	2.06 09 5 1 01	Belanja Pegawai	248.588	4.870.000	4.621.412	
2	09	2.09.3.27.3.25.02.0000	01	2.06 09 5 1 02	Belanja Barang dan Jasa	611.129.500	309.905.500	(301.224.000)	

KOTA MALANG
RINCIAN PERUBAHAN APBD MENURUT URUSAN PEMERINTAHAN DAERAH, ORGANISASI, PENDAPATAN, BELANJA DAN PEMBIAYAAN
TAHUN ANGGARAN 2021

Urusan Pemerintahan : 2.09 URUSAN PEMERINTAHAN BIDANG PANGAN

Organisasi : 2.09.3.27.3.25.02 Dinas Ketahanan Pangan dan Pertanian

Kode Rekening						Uraian	Sebelum Perubahan	Sesudah Perubahan	Bertambah/(Berkurang)	Dasar Hukum		
2	09	2.09.3.27.3.25.02.0000	01	2.07	00	Pengadaan Barang Milik Daerah Penunjang Urusan Pemerintah Daerah	58.300.000	413.273.250	354.973.250			
2	09	2.09.3.27.3.25.02.0000	01	2.07	06	Pengadaan Peralatan dan Mesin Lainnya	58.300.000	413.273.250	354.973.250			
2	09	2.09.3.27.3.25.02.0000	01	2.07	06	5	1	BELANJA OPERASI	21.833.606	27.160.000	5.326.394	
2	09	2.09.3.27.3.25.02.0000	01	2.07	06	5	1	01	Belanja Pegawai	3.833.606	9.160.000	5.326.394
2	09	2.09.3.27.3.25.02.0000	01	2.07	06	5	1	02	Belanja Barang dan Jasa	18.000.000	18.000.000	0
2	09	2.09.3.27.3.25.02.0000	01	2.07	06	5	2	BELANJA MODAL	36.466.394	386.113.250	349.646.856	
2	09	2.09.3.27.3.25.02.0000	01	2.07	06	5	2	02	Belanja Modal Peralatan dan Mesin	36.466.394	386.113.250	349.646.856
2	09	2.09.3.27.3.25.02.0000	01	2.08	00	Penyediaan Jasa Penunjang Urusan Pemerintahan Daerah	856.137.900	812.810.760	(43.327.140)			
2	09	2.09.3.27.3.25.02.0000	01	2.08	01	Penyediaan Jasa Surat Menyurat	386.876.640	414.071.000	27.194.360			
2	09	2.09.3.27.3.25.02.0000	01	2.08	01	5	1	BELANJA OPERASI	386.876.640	414.071.000	27.194.360	
2	09	2.09.3.27.3.25.02.0000	01	2.08	01	5	1	01	Belanja Pegawai	38.502.440	16.620.000	(21.882.440)
2	09	2.09.3.27.3.25.02.0000	01	2.08	01	5	1	02	Belanja Barang dan Jasa	348.374.200	397.451.000	49.076.800
2	09	2.09.3.27.3.25.02.0000	01	2.08	02	Penyediaan Jasa Komunikasi, Sumber Daya Air dan Listrik	214.299.100	129.037.600	(85.261.500)			
2	09	2.09.3.27.3.25.02.0000	01	2.08	02	5	1	BELANJA OPERASI	214.299.100	129.037.600	(85.261.500)	
2	09	2.09.3.27.3.25.02.0000	01	2.08	02	5	1	01	Belanja Pegawai	8.450.524	8.440.000	(10.524)
2	09	2.09.3.27.3.25.02.0000	01	2.08	02	5	1	02	Belanja Barang dan Jasa	205.848.576	120.597.600	(85.250.976)
2	09	2.09.3.27.3.25.02.0000	01	2.08	04	Penyediaan Jasa Pelayanan Umum Kantor	254.962.160	269.702.160	14.740.000			
2	09	2.09.3.27.3.25.02.0000	01	2.08	04	5	1	BELANJA OPERASI	246.862.160	261.602.160	14.740.000	
2	09	2.09.3.27.3.25.02.0000	01	2.08	04	5	1	01	Belanja Pegawai	4.089.240	3.829.240	(260.000)
2	09	2.09.3.27.3.25.02.0000	01	2.08	04	5	1	02	Belanja Barang dan Jasa	242.772.920	257.772.920	15.000.000
2	09	2.09.3.27.3.25.02.0000	01	2.08	04	5	2	BELANJA MODAL	8.100.000	8.100.000	0	
2	09	2.09.3.27.3.25.02.0000	01	2.08	04	5	2	02	Belanja Modal Peralatan dan Mesin	8.100.000	8.100.000	0

KOTA MALANG
RINCIAN PERUBAHAN APBD MENURUT URUSAN PEMERINTAHAN DAERAH, ORGANISASI, PENDAPATAN, BELANJA DAN PEMBIAYAAN
TAHUN ANGGARAN 2021

Urusan Pemerintahan : 2.09 URUSAN PEMERINTAHAN BIDANG PANGAN

Organisasi : 2.09.3.27.3.25.02 Dinas Ketahanan Pangan dan Pertanian

Kode Rekening						Uraian	Sebelum Perubahan	Sesudah Perubahan	Bertambah/(Berkurang)	Dasar Hukum		
2	09	2.09.3.27.3.25.02.0000	01	2.09	00	Pemeliharaan Barang Milik Daerah Penunjang Urusan Pemerintahan Daerah	1.565.220.000	1.734.163.850	168.943.850			
2	09	2.09.3.27.3.25.02.0000	01	2.09	01	Penyediaan Jasa Pemeliharaan, Biaya Pemeliharaan dan Pajak Kendaraan Perorangan Dinas atau Kendaraan Dinas Jabatan	142.000.000	121.811.350	(20.188.650)			
2	09	2.09.3.27.3.25.02.0000	01	2.09	01	5	1	BELANJA OPERASI	142.000.000	121.811.350	(20.188.650)	
2	09	2.09.3.27.3.25.02.0000	01	2.09	01	5	1	01	Belanja Pegawai	5.823.650	4.940.000	(883.650)
2	09	2.09.3.27.3.25.02.0000	01	2.09	01	5	1	02	Belanja Barang dan Jasa	136.176.350	116.871.350	(19.305.000)
2	09	2.09.3.27.3.25.02.0000	01	2.09	06				Pemeliharaan Peralatan dan Mesin Lainnya	27.270.000	24.448.500	(2.821.500)
2	09	2.09.3.27.3.25.02.0000	01	2.09	06	5	1		BELANJA OPERASI	27.270.000	24.448.500	(2.821.500)
2	09	2.09.3.27.3.25.02.0000	01	2.09	06	5	1	01	Belanja Pegawai	3.516.674	3.516.674	0
2	09	2.09.3.27.3.25.02.0000	01	2.09	06	5	1	02	Belanja Barang dan Jasa	23.753.326	20.931.826	(2.821.500)
2	09	2.09.3.27.3.25.02.0000	01	2.09	09				Pemeliharaan/Rehabilitasi Gedung Kantor dan Bangunan Lainnya	1.395.950.000	1.587.904.000	191.954.000
2	09	2.09.3.27.3.25.02.0000	01	2.09	09	5	1		BELANJA OPERASI	174.990.000	196.970.000	21.980.000
2	09	2.09.3.27.3.25.02.0000	01	2.09	09	5	1	01	Belanja Pegawai	53.990.000	33.890.000	(20.100.000)
2	09	2.09.3.27.3.25.02.0000	01	2.09	09	5	1	02	Belanja Barang dan Jasa	121.000.000	163.080.000	42.080.000
2	09	2.09.3.27.3.25.02.0000	01	2.09	09	5	2		BELANJA MODAL	1.220.960.000	1.390.934.000	169.974.000
2	09	2.09.3.27.3.25.02.0000	01	2.09	09	5	2	03	Belanja Modal Gedung dan Bangunan	1.220.960.000	1.390.934.000	169.974.000
3	25	2.09.3.27.3.25.02.0000	00	0.00	00				URUSAN PEMERINTAHAN BIDANG KELAUTAN DAN PERIKANAN	1.186.459.025	1.747.300.505	560.841.480
3	25	2.09.3.27.3.25.02.0000	04	0.00	00				PROGRAM PENGELOLAAN PERIKANAN BUDIDAYA	1.116.008.525	1.408.300.525	292.292.000
3	25	2.09.3.27.3.25.02.0000	04	2.02	00				Pemberdayaan Pembudi Daya Ikan Kecil	795.709.845	1.038.001.845	242.292.000
3	25	2.09.3.27.3.25.02.0000	04	2.02	04				Pemberian Pendampingan, Kemudahan Akses Ilmu Pengetahuan, Teknologi dan Informasi, serta Penyelenggaraan Pendidikan dan Pelatihan	795.709.845	1.038.001.845	242.292.000
3	25	2.09.3.27.3.25.02.0000	04	2.02	04	5	1		BELANJA OPERASI	795.709.845	996.533.845	200.824.000

KOTA MALANG
RINCIAN PERUBAHAN APBD MENURUT URUSAN PEMERINTAHAN DAERAH, ORGANISASI, PENDAPATAN, BELANJA DAN PEMBIAYAAN
TAHUN ANGGARAN 2021

Urusan Pemerintahan : 2.09 URUSAN PEMERINTAHAN BIDANG PANGAN

Organisasi : 2.09.3.27.3.25.02 Dinas Ketahanan Pangan dan Pertanian

Kode Rekening								Uraian	Sebelum Perubahan	Sesudah Perubahan	Bertambah/(Berkurang)	Dasar Hukum	
3	25	2.09.3.27.3.25.02.0000	04	2.02	04	5	1	01	Belanja Pegawai	18.951.845	15.657.695	(3.294.150)	
3	25	2.09.3.27.3.25.02.0000	04	2.02	04	5	1	02	Belanja Barang dan Jasa	776.758.000	980.876.150	204.118.150	
3	25	2.09.3.27.3.25.02.0000	04	2.02	04	5	2		BELANJA MODAL	0	41.468.000	41.468.000	
3	25	2.09.3.27.3.25.02.0000	04	2.02	04	5	2	02	Belanja Modal Peralatan dan Mesin	0	41.468.000	41.468.000	
3	25	2.09.3.27.3.25.02.0000	04	2.04	00				Pengelolaan Pembudidayaan Ikan	320.298.680	370.298.680	50.000.000	
3	25	2.09.3.27.3.25.02.0000	04	2.04	02				Penyediaan Prasarana Pembudidayaan Ikan dalam 1 (satu) Daerah Kabupaten/Kota	320.298.680	370.298.680	50.000.000	
3	25	2.09.3.27.3.25.02.0000	04	2.04	02	5	1		BELANJA OPERASI	320.298.680	370.298.680	50.000.000	
3	25	2.09.3.27.3.25.02.0000	04	2.04	02	5	1	01	Belanja Pegawai	9.049.018	9.280.180	231.162	
3	25	2.09.3.27.3.25.02.0000	04	2.04	02	5	1	02	Belanja Barang dan Jasa	311.249.662	361.018.500	49.768.838	
3	25	2.09.3.27.3.25.02.0000	06	0.00	00				PROGRAM PENGOLAHAN DAN PEMASARAN HASIL PERIKANAN	70.450.500	338.999.980	268.549.480	
3	25	2.09.3.27.3.25.02.0000	06	2.02	00				Pembinaan Mutu dan Keamanan Hasil Perikanan Bagi Usaha Pengolahan dan Pemasaran Skala Mikro dan Kecil	70.450.500	338.999.980	268.549.480	
3	25	2.09.3.27.3.25.02.0000	06	2.02	01				Pelaksanaan Bimbingan dan Penerapan Persyaratan atau Standar pada Usaha Pengolahan dan Pemasaran Skala Mikro dan Kecil	70.450.500	338.999.980	268.549.480	
3	25	2.09.3.27.3.25.02.0000	06	2.02	01	5	1		BELANJA OPERASI	70.450.500	338.999.980	268.549.480	
3	25	2.09.3.27.3.25.02.0000	06	2.02	01	5	1	01	Belanja Pegawai	12.640.475	12.360.000	(280.475)	
3	25	2.09.3.27.3.25.02.0000	06	2.02	01	5	1	02	Belanja Barang dan Jasa	57.810.025	326.639.980	268.829.955	
3	27	2.09.3.27.3.25.02.0000	00	0.00	00				URUSAN PEMERINTAHAN BIDANG PERTANIAN	778.410.288	994.242.509	215.832.221	
3	27	2.09.3.27.3.25.02.0000	02	0.00	00				PROGRAM PENYEDIAAN DAN PENGEMBANGAN SARANA PERTANIAN	536.128.000	415.568.000	(120.560.000)	
3	27	2.09.3.27.3.25.02.0000	02	2.01	00				Pengawasan Penggunaan Sarana Pertanian	471.275.000	298.765.000	(172.510.000)	
3	27	2.09.3.27.3.25.02.0000	02	2.01	01				Pengawasan Penggunaan Sarana Pendukung Pertanian sesuai dengan Komoditas, Teknologi dan Spesifik Lokasi	333.140.000	160.630.000	(172.510.000)	

KOTA MALANG
RINCIAN PERUBAHAN APBD MENURUT URUSAN PEMERINTAHAN DAERAH, ORGANISASI, PENDAPATAN, BELANJA DAN PEMBIAYAAN
TAHUN ANGGARAN 2021

Urusan Pemerintahan : 2.09 URUSAN PEMERINTAHAN BIDANG PANGAN

Organisasi : 2.09.3.27.3.25.02 Dinas Ketahanan Pangan dan Pertanian

Kode Rekening								Uraian	Sebelum Perubahan	Sesudah Perubahan	Bertambah/(Berkurang)	Dasar Hukum	
3	27	2.09.3.27.3.25.02.0000	02	2.01	01	5	1	BELANJA OPERASI	264.390.000	99.630.000	(164.760.000)		
3	27	2.09.3.27.3.25.02.0000	02	2.01	01	5	1	01	Belanja Pegawai	21.965.000	7.710.000	(14.255.000)	
3	27	2.09.3.27.3.25.02.0000	02	2.01	01	5	1	02	Belanja Barang dan Jasa	242.425.000	91.920.000	(150.505.000)	
3	27	2.09.3.27.3.25.02.0000	02	2.01	01	5	2	BELANJA MODAL	68.750.000	61.000.000	(7.750.000)		
3	27	2.09.3.27.3.25.02.0000	02	2.01	01	5	2	02	Belanja Modal Peralatan dan Mesin	68.750.000	61.000.000	(7.750.000)	
3	27	2.09.3.27.3.25.02.0000	02	2.01	02			Pendampingan Penggunaan Sarana Pendukung Pertanian	138.135.000	138.135.000	0		
3	27	2.09.3.27.3.25.02.0000	02	2.01	02	5	1	BELANJA OPERASI	138.135.000	138.135.000	0		
3	27	2.09.3.27.3.25.02.0000	02	2.01	02	5	1	01	Belanja Pegawai	9.285.000	4.905.000	(4.380.000)	
3	27	2.09.3.27.3.25.02.0000	02	2.01	02	5	1	02	Belanja Barang dan Jasa	128.850.000	133.230.000	4.380.000	
3	27	2.09.3.27.3.25.02.0000	02	2.05	00			Pengendalian dan Pengawasan Penyediaan dan Peredaran Benih/Bibit Ternak, dan Hijauan Pakan Ternak dalam Daerah Kabupaten/Kota	64.853.000	116.803.000	51.950.000		
3	27	2.09.3.27.3.25.02.0000	02	2.05	05			Pengendalian Penyediaan Benih/Bibit Ternak dan Hijauan Pakan Ternak	64.853.000	116.803.000	51.950.000		
3	27	2.09.3.27.3.25.02.0000	02	2.05	05	5	1	BELANJA OPERASI	60.013.000	103.740.000	43.727.000		
3	27	2.09.3.27.3.25.02.0000	02	2.05	05	5	1	01	Belanja Pegawai	6.360.000	5.400.000	(960.000)	
3	27	2.09.3.27.3.25.02.0000	02	2.05	05	5	1	02	Belanja Barang dan Jasa	53.653.000	98.340.000	44.687.000	
3	27	2.09.3.27.3.25.02.0000	02	2.05	05	5	2	BELANJA MODAL	4.840.000	13.063.000	8.223.000		
3	27	2.09.3.27.3.25.02.0000	02	2.05	05	5	2	02	Belanja Modal Peralatan dan Mesin	4.840.000	13.063.000	8.223.000	
3	27	2.09.3.27.3.25.02.0000	04	0.00	00			PROGRAM PENGENDALIAN KESEHATAN HEWAN DAN KESEHATAN MASYARAKAT VETERINER	194.582.288	408.980.509	214.398.221		
3	27	2.09.3.27.3.25.02.0000	04	2.01	00			Penjaminan Kesehatan Hewan, Penutupan dan Pembukaan Daerah Wabah Penyakit Hewan Menular Dalam Daerah Kabupaten/Kota	94.898.288	260.494.009	165.595.721		
3	27	2.09.3.27.3.25.02.0000	04	2.01	01			Pengendalian dan Penanggulangan Penyakit Hewan dan Zoonosis	94.898.288	260.494.009	165.595.721		

KOTA MALANG
RINCIAN PERUBAHAN APBD MENURUT URUSAN PEMERINTAHAN DAERAH, ORGANISASI, PENDAPATAN, BELANJA DAN PEMBIAYAAN
TAHUN ANGGARAN 2021

Urusan Pemerintahan : 2.09 URUSAN PEMERINTAHAN BIDANG PANGAN

Organisasi : 2.09.3.27.3.25.02 Dinas Ketahanan Pangan dan Pertanian

Kode Rekening								Uraian	Sebelum Perubahan	Sesudah Perubahan	Bertambah/(Berkurang)	Dasar Hukum	
3	27	2.09.3.27.3.25.02.0000	04	2.01	01	5	1	BELANJA OPERASI	94.898.288	88.290.000	(6.608.288)		
3	27	2.09.3.27.3.25.02.0000	04	2.01	01	5	1	01	Belanja Pegawai	3.450.788	2.710.000	(740.788)	
3	27	2.09.3.27.3.25.02.0000	04	2.01	01	5	1	02	Belanja Barang dan Jasa	91.447.500	85.580.000	(5.867.500)	
3	27	2.09.3.27.3.25.02.0000	04	2.01	01	5	2	BELANJA MODAL	0	172.204.009	172.204.009		
3	27	2.09.3.27.3.25.02.0000	04	2.01	01	5	2	02	Belanja Modal Peralatan dan Mesin	0	172.204.009	172.204.009	
3	27	2.09.3.27.3.25.02.0000	04	2.04	00			Penerapan dan Pengawasan Persyaratan Teknis Kesehatan Masyarakat Veteriner	99.684.000	148.486.500	48.802.500		
3	27	2.09.3.27.3.25.02.0000	04	2.04	01			Pendampingan Unit Usaha Hewan dan Produk Hewan	43.516.000	31.956.000	(11.560.000)		
3	27	2.09.3.27.3.25.02.0000	04	2.04	01	5	1	BELANJA OPERASI	42.108.000	30.548.000	(11.560.000)		
3	27	2.09.3.27.3.25.02.0000	04	2.04	01	5	1	01	Belanja Pegawai	2.570.000	2.010.000	(560.000)	
3	27	2.09.3.27.3.25.02.0000	04	2.04	01	5	1	02	Belanja Barang dan Jasa	39.538.000	28.538.000	(11.000.000)	
3	27	2.09.3.27.3.25.02.0000	04	2.04	01	5	2	BELANJA MODAL	1.408.000	1.408.000	0		
3	27	2.09.3.27.3.25.02.0000	04	2.04	01	5	2	02	Belanja Modal Peralatan dan Mesin	1.408.000	1.408.000	0	
3	27	2.09.3.27.3.25.02.0000	04	2.04	02			Pengawasan Peredaran Hewan dan Produk Hewan	56.168.000	116.530.500	60.362.500		
3	27	2.09.3.27.3.25.02.0000	04	2.04	02	5	1	BELANJA OPERASI	56.168.000	64.275.500	8.107.500		
3	27	2.09.3.27.3.25.02.0000	04	2.04	02	5	1	01	Belanja Pegawai	3.404.500	6.244.500	2.840.000	
3	27	2.09.3.27.3.25.02.0000	04	2.04	02	5	1	02	Belanja Barang dan Jasa	52.763.500	58.031.000	5.267.500	
3	27	2.09.3.27.3.25.02.0000	04	2.04	02	5	2	BELANJA MODAL	0	52.255.000	52.255.000		
3	27	2.09.3.27.3.25.02.0000	04	2.04	02	5	2	02	Belanja Modal Peralatan dan Mesin	0	52.255.000	52.255.000	
3	27	2.09.3.27.3.25.02.0000	07	0.00	00			PROGRAM PENYULUHAN PERTANIAN	47.700.000	169.694.000	121.994.000		
3	27	2.09.3.27.3.25.02.0000	07	2.01	00			Pelaksanaan Penyuluhan Pertanian	47.700.000	169.694.000	121.994.000		
3	27	2.09.3.27.3.25.02.0000	07	2.01	01			Peningkatan Kapasitas Kelembagaan Penyuluhan Pertanian di Kecamatan dan Desa	43.250.000	163.194.000	119.944.000		
3	27	2.09.3.27.3.25.02.0000	07	2.01	01	5	1	BELANJA OPERASI	43.250.000	29.499.500	(13.750.500)		
3	27	2.09.3.27.3.25.02.0000	07	2.01	01	5	1	01	Belanja Pegawai	2.550.000	6.973.500	4.423.500	

KOTA MALANG
RINCIAN PERUBAHAN APBD MENURUT URUSAN PEMERINTAHAN DAERAH, ORGANISASI, PENDAPATAN, BELANJA DAN PEMBIAYAAN
TAHUN ANGGARAN 2021

Urusan Pemerintahan : 2.09 URUSAN PEMERINTAHAN BIDANG PANGAN
 Organisasi : 2.09.3.27.3.25.02 Dinas Ketahanan Pangan dan Pertanian

Kode Rekening								Uraian	Sebelum Perubahan	Sesudah Perubahan	Bertambah/(Berkurang)	Dasar Hukum	
3	27	2.09.3.27.3.25.02.0000	07	2.01	01	5	1	02	Belanja Barang dan Jasa	40.700.000	22.526.000	(18.174.000)	
3	27	2.09.3.27.3.25.02.0000	07	2.01	01	5	2		BELANJA MODAL	0	133.694.500	133.694.500	
3	27	2.09.3.27.3.25.02.0000	07	2.01	01	5	2	02	Belanja Modal Peralatan dan Mesin	0	133.694.500	133.694.500	
3	27	2.09.3.27.3.25.02.0000	07	2.01	02				Pengembangan Kapasitas Kelembagaan Petani di Kecamatan dan Desa	4.450.000	6.500.000	2.050.000	
3	27	2.09.3.27.3.25.02.0000	07	2.01	02	5	1		BELANJA OPERASI	4.450.000	6.500.000	2.050.000	
3	27	2.09.3.27.3.25.02.0000	07	2.01	02	5	1	01	Belanja Pegawai	600.000	600.000	0	
3	27	2.09.3.27.3.25.02.0000	07	2.01	02	5	1	02	Belanja Barang dan Jasa	3.850.000	5.900.000	2.050.000	
Jumlah Belanja									18.988.295.837	20.645.596.000	1.657.300.163		
Total Surplus/(Defisit)									(18.938.295.837)	(20.595.596.000)	(1.657.300.163)		
0	00	2.09.3.27.3.25.02.0000	00	0.00	00	6			PEMBIAYAAN				
Jumlah Penerimaan Pembiayaan									0	0	0		
Jumlah Penerimaan Pengeluaran									0	0	0		

KOTA MALANG
RINCIAN PERUBAHAN APBD MENURUT URUSAN PEMERINTAHAN DAERAH, ORGANISASI, PENDAPATAN, BELANJA DAN PEMBIAYAAN
TAHUN ANGGARAN 2021

Urusan Pemerintahan : 2.11 URUSAN PEMERINTAHAN BIDANG LINGKUNGAN HIDUP

Organisasi : 2.11.0.00.0.00.01 Dinas Lingkungan Hidup

Kode Rekening							Uraian	Sebelum Perubahan	Sesudah Perubahan	Bertambah/(Berkurang)	Dasar Hukum		
2	11	2.11.0.00.0.00.01.0000	00	0.00	00	4	PENDAPATAN DAERAH						
2	11	2.11.0.00.0.00.01.0000	00	0.00	00	4	1	PENDAPATAN ASLI DAERAH (PAD)	13.005.000.000	13.005.000.000	0		
2	11	2.11.0.00.0.00.01.0000	00	0.00	00	4	1	02	Retribusi Daerah	13.005.000.000	13.005.000.000	0	
Jumlah Pendapatan								13.005.000.000	13.005.000.000	0			
0	00	2.11.0.00.0.00.01.0000	00	0.00	00	5	BELANJA						
2	11	2.11.0.00.0.00.01.0000	00	0.00	00		URUSAN PEMERINTAHAN BIDANG LINGKUNGAN HIDUP	161.426.913.509	159.918.569.000	(1.508.344.509)			
2	11	2.11.0.00.0.00.01.0000	02	0.00	00		PROGRAM PERENCANAAN LINGKUNGAN HIDUP	1.163.691.400	622.711.400	(540.980.000)			
2	11	2.11.0.00.0.00.01.0000	02	2.02	00		Penyelenggaraan Kajian Lingkungan Hidup Strategis (KLHS) Kabupaten/Kota	1.163.691.400	622.711.400	(540.980.000)			
2	11	2.11.0.00.0.00.01.0000	02	2.02	02		Pembuatan dan Pelaksanaan KLHS RPJPD/RPJMD	1.163.691.400	622.711.400	(540.980.000)			
2	11	2.11.0.00.0.00.01.0000	02	2.02	02	5	1	BELANJA OPERASI	1.163.691.400	622.711.400	(540.980.000)		
2	11	2.11.0.00.0.00.01.0000	02	2.02	02	5	1	01	Belanja Pegawai	31.370.000	31.370.000	0	
2	11	2.11.0.00.0.00.01.0000	02	2.02	02	5	1	02	Belanja Barang dan Jasa	1.132.321.400	591.341.400	(540.980.000)	
2	11	2.11.0.00.0.00.01.0000	03	0.00	00		PROGRAM PENGENDALIAN PENCEMARAN DAN/ATAU KERUSAKAN LINGKUNGAN HIDUP	1.277.716.213	1.201.341.208	(76.375.005)			
2	11	2.11.0.00.0.00.01.0000	03	2.01	00		Pencegahan Pencemaran dan/atau Kerusakan Lingkungan Hidup Kabupaten/Kota	1.277.716.213	1.201.341.208	(76.375.005)			
2	11	2.11.0.00.0.00.01.0000	03	2.01	01		Koordinasi, Sinkronisasi, dan Pelaksanaan Pencegahan Pencemaran Lingkungan Hidup Dilaksanakan terhadap Media Tanah, Air, Udara, dan Laut	292.539.900	213.029.900	(79.510.000)			
2	11	2.11.0.00.0.00.01.0000	03	2.01	01	5	1	BELANJA OPERASI	292.539.900	213.029.900	(79.510.000)		
2	11	2.11.0.00.0.00.01.0000	03	2.01	01	5	1	01	Belanja Pegawai	9.540.000	11.230.000	1.690.000	
2	11	2.11.0.00.0.00.01.0000	03	2.01	01	5	1	02	Belanja Barang dan Jasa	282.999.900	201.799.900	(81.200.000)	
2	11	2.11.0.00.0.00.01.0000	03	2.01	03		Pengelolaan Laboratorium Lingkungan Hidup Kabupaten/Kota	985.176.313	988.311.308	3.134.995			

KOTA MALANG
RINCIAN PERUBAHAN APBD MENURUT URUSAN PEMERINTAHAN DAERAH, ORGANISASI, PENDAPATAN, BELANJA DAN PEMBIAYAAN
TAHUN ANGGARAN 2021

Urusan Pemerintahan : 2.11 URUSAN PEMERINTAHAN BIDANG LINGKUNGAN HIDUP

Organisasi : 2.11.0.00.0.00.01 Dinas Lingkungan Hidup

Kode Rekening								Uraian	Sebelum Perubahan	Sesudah Perubahan	Bertambah/(Berkurang)	Dasar Hukum	
2	11	2.11.0.00.0.00.01.0000	03	2.01	03	5	1	BELANJA OPERASI	818.866.353	789.684.312	(29.182.041)		
2	11	2.11.0.00.0.00.01.0000	03	2.01	03	5	1	01	Belanja Pegawai	17.130.000	18.820.000	1.690.000	
2	11	2.11.0.00.0.00.01.0000	03	2.01	03	5	1	02	Belanja Barang dan Jasa	801.736.353	770.864.312	(30.872.041)	
2	11	2.11.0.00.0.00.01.0000	03	2.01	03	5	2	BELANJA MODAL	166.309.960	198.626.996	32.317.036		
2	11	2.11.0.00.0.00.01.0000	03	2.01	03	5	2	02	Belanja Modal Peralatan dan Mesin	140.309.960	172.626.996	32.317.036	
2	11	2.11.0.00.0.00.01.0000	03	2.01	03	5	2	04	Belanja Modal Jalan, Jaringan, dan Irigasi	26.000.000	26.000.000	0	
2	11	2.11.0.00.0.00.01.0000	04	0.00	00			PROGRAM PENGELOLAAN KEANEKARAGAMAN HAYATI (KEHATI)	22.920.229.332	24.530.816.832	1.610.587.500		
2	11	2.11.0.00.0.00.01.0000	04	2.01	00			Pengelolaan Keaneekaragaman Hayati Kabupaten/Kota	22.920.229.332	24.530.816.832	1.610.587.500		
2	11	2.11.0.00.0.00.01.0000	04	2.01	01			Penyusunan dan Penetapan Rencana Pengelolaan Keaneekaragaman Hayati	10.219.624.000	6.779.187.000	(3.440.437.000)		
2	11	2.11.0.00.0.00.01.0000	04	2.01	01	5	1	BELANJA OPERASI	1.594.160.000	926.856.000	(667.304.000)		
2	11	2.11.0.00.0.00.01.0000	04	2.01	01	5	1	01	Belanja Pegawai	109.650.000	85.900.000	(23.750.000)	
2	11	2.11.0.00.0.00.01.0000	04	2.01	01	5	1	02	Belanja Barang dan Jasa	1.484.510.000	840.956.000	(643.554.000)	
2	11	2.11.0.00.0.00.01.0000	04	2.01	01	5	2	BELANJA MODAL	8.625.464.000	5.852.331.000	(2.773.133.000)		
2	11	2.11.0.00.0.00.01.0000	04	2.01	01	5	2	02	Belanja Modal Peralatan dan Mesin	288.980.000	280.338.000	(8.642.000)	
2	11	2.11.0.00.0.00.01.0000	04	2.01	01	5	2	03	Belanja Modal Gedung dan Bangunan	8.336.484.000	5.571.993.000	(2.764.491.000)	
2	11	2.11.0.00.0.00.01.0000	04	2.01	04			Pengelolaan Ruang Terbuka Hijau (RTH)	7.832.270.668	13.241.703.168	5.409.432.500		
2	11	2.11.0.00.0.00.01.0000	04	2.01	04	5	1	BELANJA OPERASI	7.365.400.868	8.949.267.000	1.583.866.132		
2	11	2.11.0.00.0.00.01.0000	04	2.01	04	5	1	01	Belanja Pegawai	52.951.968	64.030.000	11.078.032	
2	11	2.11.0.00.0.00.01.0000	04	2.01	04	5	1	02	Belanja Barang dan Jasa	7.312.448.900	8.885.237.000	1.572.788.100	
2	11	2.11.0.00.0.00.01.0000	04	2.01	04	5	2	BELANJA MODAL	466.869.800	4.292.436.168	3.825.566.368		
2	11	2.11.0.00.0.00.01.0000	04	2.01	04	5	2	02	Belanja Modal Peralatan dan Mesin	312.753.900	339.320.268	26.566.368	
2	11	2.11.0.00.0.00.01.0000	04	2.01	04	5	2	03	Belanja Modal Gedung dan Bangunan	154.115.900	353.115.900	199.000.000	
2	11	2.11.0.00.0.00.01.0000	04	2.01	04	5	2	04	Belanja Modal Jalan, Jaringan, dan Irigasi	0	3.600.000.000	3.600.000.000	

KOTA MALANG
RINCIAN PERUBAHAN APBD MENURUT URUSAN PEMERINTAHAN DAERAH, ORGANISASI, PENDAPATAN, BELANJA DAN PEMBIAYAAN
TAHUN ANGGARAN 2021

Urusan Pemerintahan : 2.11 URUSAN PEMERINTAHAN BIDANG LINGKUNGAN HIDUP

Organisasi : 2.11.0.00.0.00.01 Dinas Lingkungan Hidup

Kode Rekening							Uraian	Sebelum Perubahan	Sesudah Perubahan	Bertambah/(Berkurang)	Dasar Hukum
2	11	2.11.0.00.0.00.01.0000	04	2.01	05		Pengelolaan Taman Keanekaragaman Hayati Lainnya	4.868.334.664	4.509.926.664	(358.408.000)	
2	11	2.11.0.00.0.00.01.0000	04	2.01	05	5 1	BELANJA OPERASI	2.461.968.389	2.864.749.614	402.781.225	
2	11	2.11.0.00.0.00.01.0000	04	2.01	05	5 1 01	Belanja Pegawai	53.641.839	56.547.500	2.905.661	
2	11	2.11.0.00.0.00.01.0000	04	2.01	05	5 1 02	Belanja Barang dan Jasa	2.408.326.550	2.808.202.114	399.875.564	
2	11	2.11.0.00.0.00.01.0000	04	2.01	05	5 2	BELANJA MODAL	2.406.366.275	1.645.177.050	(761.189.225)	
2	11	2.11.0.00.0.00.01.0000	04	2.01	05	5 2 02	Belanja Modal Peralatan dan Mesin	529.891.275	528.477.050	(1.414.225)	
2	11	2.11.0.00.0.00.01.0000	04	2.01	05	5 2 03	Belanja Modal Gedung dan Bangunan	1.310.040.000	1.116.700.000	(193.340.000)	
2	11	2.11.0.00.0.00.01.0000	04	2.01	05	5 2 04	Belanja Modal Jalan, Jaringan, dan Irigasi	566.435.000	0	(566.435.000)	
2	11	2.11.0.00.0.00.01.0000	05	0.00	00		PROGRAM PENGENDALIAN BAHAN BERBAHAYA DAN BERACUN (B3) DAN LIMBAH BAHAN BERBAHAYA DAN BERACUN (LIMBAH B3)	66.315.000	4.000.000	(62.315.000)	
2	11	2.11.0.00.0.00.01.0000	05	2.01	00		Penyimpanan Sementara Limbah B3	66.315.000	4.000.000	(62.315.000)	
2	11	2.11.0.00.0.00.01.0000	05	2.01	01		Fasilitasi Pemenuhan Komitmen Izin Penyimpanan Sementara Limbah B3 Dilaksanakan melalui Sistem Pelayanan Perizinan Berusaha Terintegrasi secara Elektronik	66.315.000	4.000.000	(62.315.000)	
2	11	2.11.0.00.0.00.01.0000	05	2.01	01	5 1	BELANJA OPERASI	66.315.000	4.000.000	(62.315.000)	
2	11	2.11.0.00.0.00.01.0000	05	2.01	01	5 1 01	Belanja Pegawai	2.650.000	0	(2.650.000)	
2	11	2.11.0.00.0.00.01.0000	05	2.01	01	5 1 02	Belanja Barang dan Jasa	63.665.000	4.000.000	(59.665.000)	
2	11	2.11.0.00.0.00.01.0000	06	0.00	00		PROGRAM PEMBINAAN DAN PENGAWASAN TERHADAP IZIN LINGKUNGAN DAN IZIN PERLINDUNGAN DAN PENGELOLAAN LINGKUNGAN HIDUP (PPLH)	1.063.798.700	220.805.000	(842.993.700)	
2	11	2.11.0.00.0.00.01.0000	06	2.01	00		Pembinaan dan Pengawasan Terhadap Usaha dan/atau Kegiatan yang Izin Lingkungan dan Izin PPLH diterbitkan oleh Pemerintah Daerah Kabupaten/Kota	1.063.798.700	220.805.000	(842.993.700)	

KOTA MALANG
RINCIAN PERUBAHAN APBD MENURUT URUSAN PEMERINTAHAN DAERAH, ORGANISASI, PENDAPATAN, BELANJA DAN PEMBIAYAAN
TAHUN ANGGARAN 2021

Urusan Pemerintahan : 2.11 URUSAN PEMERINTAHAN BIDANG LINGKUNGAN HIDUP
 Organisasi : 2.11.0.00.0.00.01 Dinas Lingkungan Hidup

Kode Rekening							Uraian	Sebelum Perubahan	Sesudah Perubahan	Bertambah/(Berkurang)	Dasar Hukum
2	11	2.11.0.00.0.00.01.0000	06	2.01	01		Fasilitasi Pemenuhan Ketentuan dan Kewajiban Izin Lingkungan dan/atau Izin PPLH	153.650.000	116.654.000	(36.996.000)	
2	11	2.11.0.00.0.00.01.0000	06	2.01	01	5 1	BELANJA OPERASI	153.650.000	116.654.000	(36.996.000)	
2	11	2.11.0.00.0.00.01.0000	06	2.01	01	5 1 01	Belanja Pegawai	5.060.000	3.620.000	(1.440.000)	
2	11	2.11.0.00.0.00.01.0000	06	2.01	01	5 1 02	Belanja Barang dan Jasa	148.590.000	113.034.000	(35.556.000)	
2	11	2.11.0.00.0.00.01.0000	06	2.01	03		Pengawasan Usaha dan/atau Kegiatan yang Izin Lingkungan Hidup, Izin PPLH yang Diterbitkan oleh Pemerintah Daerah Kabupaten/Kota	269.618.700	55.360.000	(214.258.700)	
2	11	2.11.0.00.0.00.01.0000	06	2.01	03	5 1	BELANJA OPERASI	269.618.700	55.360.000	(214.258.700)	
2	11	2.11.0.00.0.00.01.0000	06	2.01	03	5 1 01	Belanja Pegawai	11.280.000	10.680.000	(600.000)	
2	11	2.11.0.00.0.00.01.0000	06	2.01	03	5 1 02	Belanja Barang dan Jasa	258.338.700	44.680.000	(213.658.700)	
2	11	2.11.0.00.0.00.01.0000	06	2.01	04		Koordinasi dan Sinkronisasi Pengawasan dan Penerapan Sanksi Upaya dan Rencana PPLH	640.530.000	48.791.000	(591.739.000)	
2	11	2.11.0.00.0.00.01.0000	06	2.01	04	5 1	BELANJA OPERASI	115.531.500	48.791.000	(66.740.500)	
2	11	2.11.0.00.0.00.01.0000	06	2.01	04	5 1 01	Belanja Pegawai	6.530.000	14.510.000	7.980.000	
2	11	2.11.0.00.0.00.01.0000	06	2.01	04	5 1 02	Belanja Barang dan Jasa	109.001.500	34.281.000	(74.720.500)	
2	11	2.11.0.00.0.00.01.0000	06	2.01	04	5 2	BELANJA MODAL	524.998.500	0	(524.998.500)	
2	11	2.11.0.00.0.00.01.0000	06	2.01	04	5 2 02	Belanja Modal Peralatan dan Mesin	524.998.500	0	(524.998.500)	
2	11	2.11.0.00.0.00.01.0000	08	0.00	00		PROGRAM PENINGKATAN PENDIDIKAN, PELATIHAN DAN PENYULUHAN LINGKUNGAN HIDUP UNTUK MASYARAKAT	1.044.222.500	735.962.000	(308.260.500)	
2	11	2.11.0.00.0.00.01.0000	08	2.01	00		Penyelenggaraan Pendidikan, Pelatihan, dan Penyuluhan Lingkungan Hidup untuk Lembaga Kemasyarakatan Tingkat Daerah Kabupaten/Kota	1.044.222.500	735.962.000	(308.260.500)	
2	11	2.11.0.00.0.00.01.0000	08	2.01	01		Peningkatan Kapasitas dan Kompetensi Sumber Daya Manusia Bidang Lingkungan Hidup untuk Lembaga Kemasyarakatan	385.815.800	223.405.800	(162.410.000)	
2	11	2.11.0.00.0.00.01.0000	08	2.01	01	5 1	BELANJA OPERASI	385.815.800	223.405.800	(162.410.000)	

KOTA MALANG
RINCIAN PERUBAHAN APBD MENURUT URUSAN PEMERINTAHAN DAERAH, ORGANISASI, PENDAPATAN, BELANJA DAN PEMBIAYAAN
TAHUN ANGGARAN 2021

Urusan Pemerintahan : 2.11 URUSAN PEMERINTAHAN BIDANG LINGKUNGAN HIDUP

Organisasi : 2.11.0.00.0.00.01 Dinas Lingkungan Hidup

Kode Rekening								Uraian	Sebelum Perubahan	Sesudah Perubahan	Bertambah/(Berkurang)	Dasar Hukum	
2	11	2.11.0.00.0.00.01.0000	08	2.01	01	5	1	01	Belanja Pegawai	10.240.000	11.240.000	1.000.000	
2	11	2.11.0.00.0.00.01.0000	08	2.01	01	5	1	02	Belanja Barang dan Jasa	375.575.800	212.165.800	(163.410.000)	
2	11	2.11.0.00.0.00.01.0000	08	2.01	02				Pendampingan Gerakan Peduli Lingkungan Hidup	658.406.700	512.556.200	(145.850.500)	
2	11	2.11.0.00.0.00.01.0000	08	2.01	02	5	1		BELANJA OPERASI	658.406.700	512.556.200	(145.850.500)	
2	11	2.11.0.00.0.00.01.0000	08	2.01	02	5	1	01	Belanja Pegawai	12.290.000	13.860.000	1.570.000	
2	11	2.11.0.00.0.00.01.0000	08	2.01	02	5	1	02	Belanja Barang dan Jasa	496.116.700	348.696.200	(147.420.500)	
2	11	2.11.0.00.0.00.01.0000	08	2.01	02	5	1	05	Belanja Hibah	150.000.000	150.000.000	0	
2	11	2.11.0.00.0.00.01.0000	10	0.00	00				PROGRAM PENANGANAN PENGADUAN LINGKUNGAN HIDUP	88.605.000	44.525.000	(44.080.000)	
2	11	2.11.0.00.0.00.01.0000	10	2.01	00				Penyelesaian Pengaduan Masyarakat di Bidang Perlindungan dan Pengelolaan Lingkungan Hidup (PPLH) Kabupaten/Kota	88.605.000	44.525.000	(44.080.000)	
2	11	2.11.0.00.0.00.01.0000	10	2.01	01				Pengelolaan Pengaduan Masyarakat terhadap PPLH Kabupaten/Kota	88.605.000	44.525.000	(44.080.000)	
2	11	2.11.0.00.0.00.01.0000	10	2.01	01	5	1		BELANJA OPERASI	88.605.000	44.525.000	(44.080.000)	
2	11	2.11.0.00.0.00.01.0000	10	2.01	01	5	1	01	Belanja Pegawai	9.000.000	6.220.000	(2.780.000)	
2	11	2.11.0.00.0.00.01.0000	10	2.01	01	5	1	02	Belanja Barang dan Jasa	79.605.000	38.305.000	(41.300.000)	
2	11	2.11.0.00.0.00.01.0000	11	0.00	00				PROGRAM PENGELOLAAN PERSAMPAHAN	19.298.053.329	16.116.719.104	(3.181.334.225)	
2	11	2.11.0.00.0.00.01.0000	11	2.01	00				Pengelolaan Sampah	19.298.053.329	16.116.719.104	(3.181.334.225)	
2	11	2.11.0.00.0.00.01.0000	11	2.01	01				Penyusunan Kebijakan dan Strategi Daerah Pengelolaan Sampah Kabupaten/Kota	50.000.000	52.230.000	2.230.000	
2	11	2.11.0.00.0.00.01.0000	11	2.01	01	5	1		BELANJA OPERASI	50.000.000	52.230.000	2.230.000	
2	11	2.11.0.00.0.00.01.0000	11	2.01	01	5	1	01	Belanja Pegawai	2.250.000	4.480.000	2.230.000	
2	11	2.11.0.00.0.00.01.0000	11	2.01	01	5	1	02	Belanja Barang dan Jasa	47.750.000	47.750.000	0	
2	11	2.11.0.00.0.00.01.0000	11	2.01	02				Pengurangan Sampah dengan melakukan Pembatasan, Pendaauran Ulang dan Pemanfaatan Kembali	172.337.000	0	(172.337.000)	

KOTA MALANG
RINCIAN PERUBAHAN APBD MENURUT URUSAN PEMERINTAHAN DAERAH, ORGANISASI, PENDAPATAN, BELANJA DAN PEMBIAYAAN
TAHUN ANGGARAN 2021

Urusan Pemerintahan : 2.11 URUSAN PEMERINTAHAN BIDANG LINGKUNGAN HIDUP
 Organisasi : 2.11.0.00.0.00.01 Dinas Lingkungan Hidup

Kode Rekening								Uraian	Sebelum Perubahan	Sesudah Perubahan	Bertambah/(Berkurang)	Dasar Hukum	
2	11	2.11.0.00.0.00.01.0000	11	2.01	02	5	1	BELANJA OPERASI	172.337.000	0	(172.337.000)		
2	11	2.11.0.00.0.00.01.0000	11	2.01	02	5	1	01	Belanja Pegawai	6.500.000	0	(6.500.000)	
2	11	2.11.0.00.0.00.01.0000	11	2.01	02	5	1	02	Belanja Barang dan Jasa	165.837.000	0	(165.837.000)	
2	11	2.11.0.00.0.00.01.0000	11	2.01	03			Penanganan Sampah dengan melakukan Pemilahan, Pengumpulan, Pengangkutan, Pengolahan, dan Pemrosesan Akhir Sampah di TPA/TPST/SPA Kabupaten/Kota	18.480.896.329	15.285.974.204	(3.194.922.125)		
2	11	2.11.0.00.0.00.01.0000	11	2.01	03	5	1	BELANJA OPERASI	17.026.819.140	14.635.308.504	(2.391.510.636)		
2	11	2.11.0.00.0.00.01.0000	11	2.01	03	5	1	01	Belanja Pegawai	72.436.111	62.160.000	(10.276.111)	
2	11	2.11.0.00.0.00.01.0000	11	2.01	03	5	1	02	Belanja Barang dan Jasa	16.954.383.029	14.573.148.504	(2.381.234.525)	
2	11	2.11.0.00.0.00.01.0000	11	2.01	03	5	2	BELANJA MODAL	1.454.077.189	650.665.700	(803.411.489)		
2	11	2.11.0.00.0.00.01.0000	11	2.01	03	5	2	02	Belanja Modal Peralatan dan Mesin	1.014.077.189	111.665.700	(902.411.489)	
2	11	2.11.0.00.0.00.01.0000	11	2.01	03	5	2	03	Belanja Modal Gedung dan Bangunan	440.000.000	539.000.000	99.000.000	
2	11	2.11.0.00.0.00.01.0000	11	2.01	04			Peningkatan Peran serta Masyarakat dalam Pengelolaan Persampahan	52.620.000	10.480.000	(42.140.000)		
2	11	2.11.0.00.0.00.01.0000	11	2.01	04	5	1	BELANJA OPERASI	52.620.000	10.480.000	(42.140.000)		
2	11	2.11.0.00.0.00.01.0000	11	2.01	04	5	1	01	Belanja Pegawai	2.250.000	4.480.000	2.230.000	
2	11	2.11.0.00.0.00.01.0000	11	2.01	04	5	1	02	Belanja Barang dan Jasa	50.370.000	6.000.000	(44.370.000)	
2	11	2.11.0.00.0.00.01.0000	11	2.01	07			Penyediaan Sarana dan Prasarana Pengelolaan Persampahan di TPA/TPST/SPA Kabupaten/Kota	542.200.000	768.034.900	225.834.900		
2	11	2.11.0.00.0.00.01.0000	11	2.01	07	5	1	BELANJA OPERASI	542.200.000	762.514.300	220.314.300		
2	11	2.11.0.00.0.00.01.0000	11	2.01	07	5	1	01	Belanja Pegawai	10.110.000	28.540.000	18.430.000	
2	11	2.11.0.00.0.00.01.0000	11	2.01	07	5	1	02	Belanja Barang dan Jasa	532.090.000	733.974.300	201.884.300	
2	11	2.11.0.00.0.00.01.0000	11	2.01	07	5	2	BELANJA MODAL	0	5.520.600	5.520.600		
2	11	2.11.0.00.0.00.01.0000	11	2.01	07	5	2	02	Belanja Modal Peralatan dan Mesin	0	5.520.600	5.520.600	
2	11	2.11.0.00.0.00.01.0000	01	0.00	00			PROGRAM PENUNJANG URUSAN PEMERINTAHAN DAERAH KABUPATEN/KOTA	114.504.282.035	116.441.688.456	1.937.406.421		

KOTA MALANG
RINCIAN PERUBAHAN APBD MENURUT URUSAN PEMERINTAHAN DAERAH, ORGANISASI, PENDAPATAN, BELANJA DAN PEMBIAYAAN
TAHUN ANGGARAN 2021

Urusan Pemerintahan : 2.11 URUSAN PEMERINTAHAN BIDANG LINGKUNGAN HIDUP
 Organisasi : 2.11.0.00.0.00.01 Dinas Lingkungan Hidup

Kode Rekening						Uraian	Sebelum Perubahan	Sesudah Perubahan	Bertambah/(Berkurang)	Dasar Hukum		
2	11	2.11.0.00.0.00.01.0000	01	2.01	00	Perencanaan, Penganggaran, dan Evaluasi Kinerja Perangkat Daerah	213.868.146	194.818.108	(19.050.038)			
2	11	2.11.0.00.0.00.01.0000	01	2.01	01	Penyusunan Dokumen Perencanaan Perangkat Daerah	79.642.938	51.252.900	(28.390.038)			
2	11	2.11.0.00.0.00.01.0000	01	2.01	01	5	1	BELANJA OPERASI	79.642.938	51.252.900	(28.390.038)	
2	11	2.11.0.00.0.00.01.0000	01	2.01	01	5	1	01	Belanja Pegawai	3.820.000	2.090.000	(1.730.000)
2	11	2.11.0.00.0.00.01.0000	01	2.01	01	5	1	02	Belanja Barang dan Jasa	75.822.938	49.162.900	(26.660.038)
2	11	2.11.0.00.0.00.01.0000	01	2.01	05			Koordinasi dan Penyusunan Perubahan DPA-SKPD	5.494.500	5.494.500	0	
2	11	2.11.0.00.0.00.01.0000	01	2.01	05	5	1	BELANJA OPERASI	5.494.500	5.494.500	0	
2	11	2.11.0.00.0.00.01.0000	01	2.01	05	5	1	02	Belanja Barang dan Jasa	5.494.500	5.494.500	0
2	11	2.11.0.00.0.00.01.0000	01	2.01	06			Koordinasi dan Penyusunan Laporan Capaian Kinerja dan Ikhtisar Realisasi Kinerja SKPD	128.730.708	138.070.708	9.340.000	
2	11	2.11.0.00.0.00.01.0000	01	2.01	06	5	1	BELANJA OPERASI	128.730.708	138.070.708	9.340.000	
2	11	2.11.0.00.0.00.01.0000	01	2.01	06	5	1	01	Belanja Pegawai	8.450.000	11.790.000	3.340.000
2	11	2.11.0.00.0.00.01.0000	01	2.01	06	5	1	02	Belanja Barang dan Jasa	120.280.708	126.280.708	6.000.000
2	11	2.11.0.00.0.00.01.0000	01	2.02	00	Administrasi Keuangan Perangkat Daerah	82.221.530.211	85.806.509.778	3.584.979.567			
2	11	2.11.0.00.0.00.01.0000	01	2.02	01	Penyediaan Gaji dan Tunjangan ASN	81.930.625.511	85.590.245.078	3.659.619.567			
2	11	2.11.0.00.0.00.01.0000	01	2.02	01	5	1	BELANJA OPERASI	81.930.625.511	85.590.245.078	3.659.619.567	
2	11	2.11.0.00.0.00.01.0000	01	2.02	01	5	1	01	Belanja Pegawai	81.071.555.879	84.668.365.040	3.596.809.161
2	11	2.11.0.00.0.00.01.0000	01	2.02	01	5	1	02	Belanja Barang dan Jasa	859.069.632	921.880.038	62.810.406
2	11	2.11.0.00.0.00.01.0000	01	2.02	05			Koordinasi dan Penyusunan Laporan Keuangan Akhir Tahun SKPD	290.904.700	216.264.700	(74.640.000)	
2	11	2.11.0.00.0.00.01.0000	01	2.02	05	5	1	BELANJA OPERASI	290.904.700	216.264.700	(74.640.000)	
2	11	2.11.0.00.0.00.01.0000	01	2.02	05	5	1	01	Belanja Pegawai	132.720.000	62.080.000	(70.640.000)
2	11	2.11.0.00.0.00.01.0000	01	2.02	05	5	1	02	Belanja Barang dan Jasa	158.184.700	154.184.700	(4.000.000)

KOTA MALANG
RINCIAN PERUBAHAN APBD MENURUT URUSAN PEMERINTAHAN DAERAH, ORGANISASI, PENDAPATAN, BELANJA DAN PEMBIAYAAN
TAHUN ANGGARAN 2021

Urusan Pemerintahan : 2.11 URUSAN PEMERINTAHAN BIDANG LINGKUNGAN HIDUP

Organisasi : 2.11.0.00.0.00.01 Dinas Lingkungan Hidup

Kode Rekening						Uraian	Sebelum Perubahan	Sesudah Perubahan	Bertambah/(Berkurang)	Dasar Hukum		
2	11	2.11.0.00.0.00.01.0000	01	2.03	00	Administrasi Barang Milik Daerah pada Perangkat Daerah	630.730.000	597.060.000	(33.670.000)			
2	11	2.11.0.00.0.00.01.0000	01	2.03	02	Pengamanan Barang Milik Daerah SKPD	630.730.000	597.060.000	(33.670.000)			
2	11	2.11.0.00.0.00.01.0000	01	2.03	02	5	1	BELANJA OPERASI	630.730.000	597.060.000	(33.670.000)	
2	11	2.11.0.00.0.00.01.0000	01	2.03	02	5	1	01	Belanja Pegawai	3.850.000	5.460.000	1.610.000
2	11	2.11.0.00.0.00.01.0000	01	2.03	02	5	1	02	Belanja Barang dan Jasa	626.880.000	591.600.000	(35.280.000)
2	11	2.11.0.00.0.00.01.0000	01	2.05	00	Administrasi Kepegawaian Perangkat Daerah	1.173.886.500	1.084.200.000	(89.686.500)			
2	11	2.11.0.00.0.00.01.0000	01	2.05	02	Pengadaan Pakaian Dinas Beserta Atribut Kelengkapannya	1.025.846.500	1.028.910.000	3.063.500			
2	11	2.11.0.00.0.00.01.0000	01	2.05	02	5	1	BELANJA OPERASI	1.025.846.500	1.028.910.000	3.063.500	
2	11	2.11.0.00.0.00.01.0000	01	2.05	02	5	1	01	Belanja Pegawai	5.650.000	7.450.000	1.800.000
2	11	2.11.0.00.0.00.01.0000	01	2.05	02	5	1	02	Belanja Barang dan Jasa	1.020.196.500	1.021.460.000	1.263.500
2	11	2.11.0.00.0.00.01.0000	01	2.05	09	Pendidikan dan Pelatihan Pegawai Berdasarkan Tugas dan Fungsi	148.040.000	55.290.000	(92.750.000)			
2	11	2.11.0.00.0.00.01.0000	01	2.05	09	5	1	BELANJA OPERASI	148.040.000	55.290.000	(92.750.000)	
2	11	2.11.0.00.0.00.01.0000	01	2.05	09	5	1	01	Belanja Pegawai	5.070.000	5.070.000	0
2	11	2.11.0.00.0.00.01.0000	01	2.05	09	5	1	02	Belanja Barang dan Jasa	142.970.000	50.220.000	(92.750.000)
2	11	2.11.0.00.0.00.01.0000	01	2.06	00	Administrasi Umum Perangkat Daerah	12.323.279.935	10.589.073.674	(1.734.206.261)			
2	11	2.11.0.00.0.00.01.0000	01	2.06	01	Penyediaan Komponen Instalasi Listrik/Penerangan Bangunan Kantor	125.647.600	75.888.800	(49.758.800)			
2	11	2.11.0.00.0.00.01.0000	01	2.06	01	5	1	BELANJA OPERASI	125.074.600	75.315.800	(49.758.800)	
2	11	2.11.0.00.0.00.01.0000	01	2.06	01	5	1	01	Belanja Pegawai	4.380.000	4.060.000	(320.000)
2	11	2.11.0.00.0.00.01.0000	01	2.06	01	5	1	02	Belanja Barang dan Jasa	120.694.600	71.255.800	(49.438.800)
2	11	2.11.0.00.0.00.01.0000	01	2.06	01	5	2	BELANJA MODAL	573.000	573.000	0	
2	11	2.11.0.00.0.00.01.0000	01	2.06	01	5	2	02	Belanja Modal Peralatan dan Mesin	573.000	573.000	0
2	11	2.11.0.00.0.00.01.0000	01	2.06	02	Penyediaan Peralatan dan Perlengkapan Kantor	1.031.039.775	1.179.023.175	147.983.400			

KOTA MALANG
RINCIAN PERUBAHAN APBD MENURUT URUSAN PEMERINTAHAN DAERAH, ORGANISASI, PENDAPATAN, BELANJA DAN PEMBIAYAAN
TAHUN ANGGARAN 2021

Urusan Pemerintahan : 2.11 URUSAN PEMERINTAHAN BIDANG LINGKUNGAN HIDUP

Organisasi : 2.11.0.00.0.00.01 Dinas Lingkungan Hidup

Kode Rekening								Uraian	Sebelum Perubahan	Sesudah Perubahan	Bertambah/(Berkurang)	Dasar Hukum	
2	11	2.11.0.00.0.00.01.0000	01	2.06	02	5	1	BELANJA OPERASI	406.741.000	408.724.400	1.983.400		
2	11	2.11.0.00.0.00.01.0000	01	2.06	02	5	1	01	Belanja Pegawai	13.320.000	14.720.000	1.400.000	
2	11	2.11.0.00.0.00.01.0000	01	2.06	02	5	1	02	Belanja Barang dan Jasa	393.421.000	394.004.400	583.400	
2	11	2.11.0.00.0.00.01.0000	01	2.06	02	5	2	BELANJA MODAL	624.298.775	770.298.775	146.000.000		
2	11	2.11.0.00.0.00.01.0000	01	2.06	02	5	2	02	Belanja Modal Peralatan dan Mesin	624.298.775	770.298.775	146.000.000	
2	11	2.11.0.00.0.00.01.0000	01	2.06	03			Penyediaan Peralatan Rumah Tangga	27.689.000	27.529.000	(160.000)		
2	11	2.11.0.00.0.00.01.0000	01	2.06	03	5	1	BELANJA OPERASI	23.469.900	23.309.900	(160.000)		
2	11	2.11.0.00.0.00.01.0000	01	2.06	03	5	1	01	Belanja Pegawai	1.570.000	1.410.000	(160.000)	
2	11	2.11.0.00.0.00.01.0000	01	2.06	03	5	1	02	Belanja Barang dan Jasa	21.899.900	21.899.900	0	
2	11	2.11.0.00.0.00.01.0000	01	2.06	03	5	2	BELANJA MODAL	4.219.100	4.219.100	0		
2	11	2.11.0.00.0.00.01.0000	01	2.06	03	5	2	02	Belanja Modal Peralatan dan Mesin	4.219.100	4.219.100	0	
2	11	2.11.0.00.0.00.01.0000	01	2.06	04			Penyediaan Bahan Logistik Kantor	9.001.270.170	8.166.208.675	(835.061.495)		
2	11	2.11.0.00.0.00.01.0000	01	2.06	04	5	1	BELANJA OPERASI	9.001.270.170	8.166.208.675	(835.061.495)		
2	11	2.11.0.00.0.00.01.0000	01	2.06	04	5	1	01	Belanja Pegawai	17.070.000	20.850.000	3.780.000	
2	11	2.11.0.00.0.00.01.0000	01	2.06	04	5	1	02	Belanja Barang dan Jasa	8.984.200.170	8.145.358.675	(838.841.495)	
2	11	2.11.0.00.0.00.01.0000	01	2.06	05			Penyediaan Barang Cetak dan Penggandaan	281.323.940	281.063.940	(260.000)		
2	11	2.11.0.00.0.00.01.0000	01	2.06	05	5	1	BELANJA OPERASI	281.323.940	281.063.940	(260.000)		
2	11	2.11.0.00.0.00.01.0000	01	2.06	05	5	1	01	Belanja Pegawai	4.900.000	4.640.000	(260.000)	
2	11	2.11.0.00.0.00.01.0000	01	2.06	05	5	1	02	Belanja Barang dan Jasa	276.423.940	276.423.940	0	
2	11	2.11.0.00.0.00.01.0000	01	2.06	06			Penyediaan Bahan Bacaan dan Peraturan Perundang-undangan	27.444.450	27.444.450	0		
2	11	2.11.0.00.0.00.01.0000	01	2.06	06	5	1	BELANJA OPERASI	27.444.450	27.444.450	0		
2	11	2.11.0.00.0.00.01.0000	01	2.06	06	5	1	02	Belanja Barang dan Jasa	27.444.450	27.444.450	0	
2	11	2.11.0.00.0.00.01.0000	01	2.06	09			Penyelenggaraan Rapat Koordinasi dan Konsultasi SKPD	1.828.865.000	831.915.634	(996.949.366)		
2	11	2.11.0.00.0.00.01.0000	01	2.06	09	5	1	BELANJA OPERASI	1.828.865.000	831.915.634	(996.949.366)		

KOTA MALANG
RINCIAN PERUBAHAN APBD MENURUT URUSAN PEMERINTAHAN DAERAH, ORGANISASI, PENDAPATAN, BELANJA DAN PEMBIAYAAN
TAHUN ANGGARAN 2021

Urusan Pemerintahan : 2.11 URUSAN PEMERINTAHAN BIDANG LINGKUNGAN HIDUP

Organisasi : 2.11.0.00.0.00.01 Dinas Lingkungan Hidup

Kode Rekening								Uraian	Sebelum Perubahan	Sesudah Perubahan	Bertambah/(Berkurang)	Dasar Hukum	
2	11	2.11.0.00.0.00.01.0000	01	2.06	09	5	1	01	Belanja Pegawai	13.130.000	14.720.000	1.590.000	
2	11	2.11.0.00.0.00.01.0000	01	2.06	09	5	1	02	Belanja Barang dan Jasa	1.815.735.000	817.195.634	(998.539.366)	
2	11	2.11.0.00.0.00.01.0000	01	2.07	00				Pengadaan Barang Milik Daerah Penunjang Urusan Pemerintah Daerah	0	4.802.730.536	4.802.730.536	
2	11	2.11.0.00.0.00.01.0000	01	2.07	02				Pengadaan Kendaraan Dinas Operasional atau Lapangan	0	4.802.730.536	4.802.730.536	
2	11	2.11.0.00.0.00.01.0000	01	2.07	02	5	1		BELANJA OPERASI	0	15.730.000	15.730.000	
2	11	2.11.0.00.0.00.01.0000	01	2.07	02	5	1	01	Belanja Pegawai	0	15.730.000	15.730.000	
2	11	2.11.0.00.0.00.01.0000	01	2.07	02	5	2		BELANJA MODAL	0	4.787.000.536	4.787.000.536	
2	11	2.11.0.00.0.00.01.0000	01	2.07	02	5	2	02	Belanja Modal Peralatan dan Mesin	0	4.787.000.536	4.787.000.536	
2	11	2.11.0.00.0.00.01.0000	01	2.08	00				Penyediaan Jasa Penunjang Urusan Pemerintahan Daerah	9.554.010.703	7.480.113.639	(2.073.897.064)	
2	11	2.11.0.00.0.00.01.0000	01	2.08	01				Penyediaan Jasa Surat Menyurat	325.973.960	494.073.960	168.100.000	
2	11	2.11.0.00.0.00.01.0000	01	2.08	01	5	1		BELANJA OPERASI	325.973.960	494.073.960	168.100.000	
2	11	2.11.0.00.0.00.01.0000	01	2.08	01	5	1	01	Belanja Pegawai	5.640.000	7.270.000	1.630.000	
2	11	2.11.0.00.0.00.01.0000	01	2.08	01	5	1	02	Belanja Barang dan Jasa	320.333.960	486.803.960	166.470.000	
2	11	2.11.0.00.0.00.01.0000	01	2.08	02				Penyediaan Jasa Komunikasi, Sumber Daya Air dan Listrik	8.967.986.945	6.724.299.881	(2.243.687.064)	
2	11	2.11.0.00.0.00.01.0000	01	2.08	02	5	1		BELANJA OPERASI	8.967.986.945	6.724.299.881	(2.243.687.064)	
2	11	2.11.0.00.0.00.01.0000	01	2.08	02	5	1	02	Belanja Barang dan Jasa	8.967.986.945	6.724.299.881	(2.243.687.064)	
2	11	2.11.0.00.0.00.01.0000	01	2.08	04				Penyediaan Jasa Pelayanan Umum Kantor	260.049.798	261.739.798	1.690.000	
2	11	2.11.0.00.0.00.01.0000	01	2.08	04	5	1		BELANJA OPERASI	227.549.798	229.239.798	1.690.000	
2	11	2.11.0.00.0.00.01.0000	01	2.08	04	5	1	01	Belanja Pegawai	3.090.000	4.780.000	1.690.000	
2	11	2.11.0.00.0.00.01.0000	01	2.08	04	5	1	02	Belanja Barang dan Jasa	224.459.798	224.459.798	0	
2	11	2.11.0.00.0.00.01.0000	01	2.08	04	5	2		BELANJA MODAL	32.500.000	32.500.000	0	
2	11	2.11.0.00.0.00.01.0000	01	2.08	04	5	2	02	Belanja Modal Peralatan dan Mesin	32.500.000	32.500.000	0	

KOTA MALANG
RINCIAN PERUBAHAN APBD MENURUT URUSAN PEMERINTAHAN DAERAH, ORGANISASI, PENDAPATAN, BELANJA DAN PEMBIAYAAN
TAHUN ANGGARAN 2021

Urusan Pemerintahan : 2.11 URUSAN PEMERINTAHAN BIDANG LINGKUNGAN HIDUP

Organisasi : 2.11.0.00.0.00.01 Dinas Lingkungan Hidup

Kode Rekening							Uraian	Sebelum Perubahan	Sesudah Perubahan	Bertambah/(Berkurang)	Dasar Hukum		
2	11	2.11.0.00.0.00.01.0000	01	2.09	00		Pemeliharaan Barang Milik Daerah Penunjang Urusan Pemerintahan Daerah	8.386.976.540	5.887.182.721	(2.499.793.819)			
2	11	2.11.0.00.0.00.01.0000	01	2.09	02		Penyediaan Jasa Pemeliharaan, Biaya Pemeliharaan, Pajak, dan Perizinan Kendaraan Dinas Operasional atau Lapangan	6.368.160.300	5.290.270.801	(1.077.889.499)			
2	11	2.11.0.00.0.00.01.0000	01	2.09	02	5	BELANJA OPERASI	6.368.160.300	5.290.270.801	(1.077.889.499)			
2	11	2.11.0.00.0.00.01.0000	01	2.09	02	5	1	Belanja Pegawai	21.960.000	27.850.000	5.890.000		
2	11	2.11.0.00.0.00.01.0000	01	2.09	02	5	1	02	Belanja Barang dan Jasa	6.346.200.300	5.262.420.801	(1.083.779.499)	
2	11	2.11.0.00.0.00.01.0000	01	2.09	06			Pemeliharaan Peralatan dan Mesin Lainnya	110.771.440	141.299.240	30.527.800		
2	11	2.11.0.00.0.00.01.0000	01	2.09	06	5	1	BELANJA OPERASI	110.771.440	141.299.240	30.527.800		
2	11	2.11.0.00.0.00.01.0000	01	2.09	06	5	1	01	Belanja Pegawai	7.420.000	7.210.000	(210.000)	
2	11	2.11.0.00.0.00.01.0000	01	2.09	06	5	1	02	Belanja Barang dan Jasa	103.351.440	134.089.240	30.737.800	
2	11	2.11.0.00.0.00.01.0000	01	2.09	09			Pemeliharaan/Rehabilitasi Gedung Kantor dan Bangunan Lainnya	1.908.044.800	455.612.680	(1.452.432.120)		
2	11	2.11.0.00.0.00.01.0000	01	2.09	09	5	1	BELANJA OPERASI	1.300.044.800	255.612.680	(1.044.432.120)		
2	11	2.11.0.00.0.00.01.0000	01	2.09	09	5	1	01	Belanja Pegawai	8.650.000	16.500.000	7.850.000	
2	11	2.11.0.00.0.00.01.0000	01	2.09	09	5	1	02	Belanja Barang dan Jasa	1.291.394.800	239.112.680	(1.052.282.120)	
2	11	2.11.0.00.0.00.01.0000	01	2.09	09	5	2	BELANJA MODAL	608.000.000	200.000.000	(408.000.000)		
2	11	2.11.0.00.0.00.01.0000	01	2.09	09	5	2	03	Belanja Modal Gedung dan Bangunan	608.000.000	200.000.000	(408.000.000)	
Jumlah Belanja								161.426.913.509	159.918.569.000	(1.508.344.509)			
Total Surplus/(Defisit)								(148.421.913.509)	(146.913.569.000)	1.508.344.509			
0	00	2.11.0.00.0.00.01.0000	00	0.00	00	6		PEMBIAYAAN					
Jumlah Penerimaan Pembiayaan								0	0	0			
Jumlah Penerimaan Pengeluaran								0	0	0			

KOTA MALANG
RINCIAN PERUBAHAN APBD MENURUT URUSAN PEMERINTAHAN DAERAH, ORGANISASI, PENDAPATAN, BELANJA DAN PEMBIAYAAN
TAHUN ANGGARAN 2021

Urusan Pemerintahan : 2.12 URUSAN PEMERINTAHAN BIDANG ADMINISTRASI KEPENDUDUKAN DAN PENCATATAN SIPIL
 Organisasi : 2.12.0.00.0.00.01 Dinas Kependudukan dan Pencatatan Sipil

Kode Rekening							Uraian	Sebelum Perubahan	Sesudah Perubahan	Bertambah/(Berkurang)	Dasar Hukum
							Jumlah Pendapatan	0	0	0	
0	00	2.12.0.00.0.00.01.0000	00	0.00	00	5	BELANJA				
2	12	2.12.0.00.0.00.01.0000	00	0.00	00		URUSAN PEMERINTAHAN BIDANG ADMINISTRASI KEPENDUDUKAN DAN PENCATATAN SIPIL	16.815.569.487	17.007.340.000	191.770.513	
2	12	2.12.0.00.0.00.01.0000	02	0.00	00		PROGRAM PENDAFTARAN PENDUDUK	2.520.750.000	1.111.449.000	(1.409.301.000)	
2	12	2.12.0.00.0.00.01.0000	02	2.01	00		Pelayanan Pendaftaran Penduduk	2.520.750.000	1.111.449.000	(1.409.301.000)	
2	12	2.12.0.00.0.00.01.0000	02	2.01	01		Pendataan Penduduk Non Permanen dan Rentan Administrasi Kependudukan	122.020.000	118.609.000	(3.411.000)	
2	12	2.12.0.00.0.00.01.0000	02	2.01	01	5	BELANJA OPERASI	122.020.000	118.609.000	(3.411.000)	
2	12	2.12.0.00.0.00.01.0000	02	2.01	01	5	Belanja Pegawai	2.420.000	2.420.000	0	
2	12	2.12.0.00.0.00.01.0000	02	2.01	01	5	Belanja Barang dan Jasa	119.600.000	116.189.000	(3.411.000)	
2	12	2.12.0.00.0.00.01.0000	02	2.01	04		Peningkatan Pelayanan Pendaftaran Penduduk	2.398.730.000	992.840.000	(1.405.890.000)	
2	12	2.12.0.00.0.00.01.0000	02	2.01	04	5	BELANJA OPERASI	2.392.730.000	992.840.000	(1.399.890.000)	
2	12	2.12.0.00.0.00.01.0000	02	2.01	04	5	Belanja Pegawai	9.000.000	5.000.000	(4.000.000)	
2	12	2.12.0.00.0.00.01.0000	02	2.01	04	5	Belanja Barang dan Jasa	2.383.730.000	987.840.000	(1.395.890.000)	
2	12	2.12.0.00.0.00.01.0000	02	2.01	04	5	BELANJA MODAL	6.000.000	0	(6.000.000)	
2	12	2.12.0.00.0.00.01.0000	02	2.01	04	5	Belanja Modal Peralatan dan Mesin	6.000.000	0	(6.000.000)	
2	12	2.12.0.00.0.00.01.0000	03	0.00	00		PROGRAM PENCATATAN SIPIL	1.803.789.900	1.592.346.900	(211.443.000)	
2	12	2.12.0.00.0.00.01.0000	03	2.01	00		Pelayanan Pencatatan Sipil	1.803.789.900	1.592.346.900	(211.443.000)	
2	12	2.12.0.00.0.00.01.0000	03	2.01	01		Pencatatan, Penatausahaan dan Penerbitan Dokumen atas Pelaporan Peristiwa Penting	1.542.650.000	1.530.706.900	(11.943.100)	
2	12	2.12.0.00.0.00.01.0000	03	2.01	01	5	BELANJA OPERASI	1.542.650.000	1.530.706.900	(11.943.100)	
2	12	2.12.0.00.0.00.01.0000	03	2.01	01	5	Belanja Pegawai	11.780.000	10.100.000	(1.680.000)	
2	12	2.12.0.00.0.00.01.0000	03	2.01	01	5	Belanja Barang dan Jasa	1.530.870.000	1.520.606.900	(10.263.100)	
2	12	2.12.0.00.0.00.01.0000	03	2.01	02		Peningkatan dalam Pelayanan Pencatatan Sipil	261.139.900	61.640.000	(199.499.900)	
2	12	2.12.0.00.0.00.01.0000	03	2.01	02	5	BELANJA OPERASI	261.139.900	61.640.000	(199.499.900)	

KOTA MALANG
RINCIAN PERUBAHAN APBD MENURUT URUSAN PEMERINTAHAN DAERAH, ORGANISASI, PENDAPATAN, BELANJA DAN PEMBIAYAAN
TAHUN ANGGARAN 2021

Urusan Pemerintahan : 2.12 URUSAN PEMERINTAHAN BIDANG ADMINISTRASI KEPENDUDUKAN DAN PENCATATAN SIPIL

Organisasi : 2.12.0.00.0.00.01 Dinas Kependudukan dan Pencatatan Sipil

Kode Rekening								Uraian	Sebelum Perubahan	Sesudah Perubahan	Bertambah/(Berkurang)	Dasar Hukum	
2	12	2.12.0.00.0.00.01.0000	03	2.01	02	5	1	01	Belanja Pegawai	6.165.200	4.115.200	(2.050.000)	
2	12	2.12.0.00.0.00.01.0000	03	2.01	02	5	1	02	Belanja Barang dan Jasa	254.974.700	57.524.800	(197.449.900)	
2	12	2.12.0.00.0.00.01.0000	04	0.00	00				PROGRAM PENGELOLAAN INFORMASI ADMINISTRASI KEPENDUDUKAN	242.359.000	232.807.000	(9.552.000)	
2	12	2.12.0.00.0.00.01.0000	04	2.01	00				Pengumpulan Data Kependudukan dan Pemanfaatan dan Penyajian Database Kependudukan	227.359.000	217.807.000	(9.552.000)	
2	12	2.12.0.00.0.00.01.0000	04	2.01	01				Pengolahan dan Penyajian Data Kependudukan	227.359.000	217.807.000	(9.552.000)	
2	12	2.12.0.00.0.00.01.0000	04	2.01	01	5	1		BELANJA OPERASI	217.807.000	217.807.000	0	
2	12	2.12.0.00.0.00.01.0000	04	2.01	01	5	1	01	Belanja Pegawai	5.754.500	5.754.500	0	
2	12	2.12.0.00.0.00.01.0000	04	2.01	01	5	1	02	Belanja Barang dan Jasa	212.052.500	212.052.500	0	
2	12	2.12.0.00.0.00.01.0000	04	2.01	01	5	2		BELANJA MODAL	9.552.000	0	(9.552.000)	
2	12	2.12.0.00.0.00.01.0000	04	2.01	01	5	2	05	Belanja Modal Aset Tetap Lainnya	9.552.000	0	(9.552.000)	
2	12	2.12.0.00.0.00.01.0000	04	2.03	00				Penyelenggaraan Pengelolaan Informasi Administrasi Kependudukan	15.000.000	15.000.000	0	
2	12	2.12.0.00.0.00.01.0000	04	2.03	07				Komunikasi, Informasi, dan Edukasi Kepada Pemangku Kepentingan dan Masyarakat	15.000.000	15.000.000	0	
2	12	2.12.0.00.0.00.01.0000	04	2.03	07	5	1		BELANJA OPERASI	15.000.000	15.000.000	0	
2	12	2.12.0.00.0.00.01.0000	04	2.03	07	5	1	01	Belanja Pegawai	2.860.000	1.010.000	(1.850.000)	
2	12	2.12.0.00.0.00.01.0000	04	2.03	07	5	1	02	Belanja Barang dan Jasa	12.140.000	13.990.000	1.850.000	
2	12	2.12.0.00.0.00.01.0000	05	0.00	00				PROGRAM PENGELOLAAN PROFIL KEPENDUDUKAN	142.280.000	55.000.000	(87.280.000)	
2	12	2.12.0.00.0.00.01.0000	05	2.01	00				Penyusunan Profil Kependudukan	142.280.000	55.000.000	(87.280.000)	
2	12	2.12.0.00.0.00.01.0000	05	2.01	02				Penyusunan Profil Data Perkembangan dan Proyeksi Kependudukan serta Kebutuhan yang lain	142.280.000	55.000.000	(87.280.000)	
2	12	2.12.0.00.0.00.01.0000	05	2.01	02	5	1		BELANJA OPERASI	142.280.000	55.000.000	(87.280.000)	
2	12	2.12.0.00.0.00.01.0000	05	2.01	02	5	1	01	Belanja Pegawai	6.670.200	2.969.000	(3.701.200)	
2	12	2.12.0.00.0.00.01.0000	05	2.01	02	5	1	02	Belanja Barang dan Jasa	135.609.800	52.031.000	(83.578.800)	

KOTA MALANG
RINCIAN PERUBAHAN APBD MENURUT URUSAN PEMERINTAHAN DAERAH, ORGANISASI, PENDAPATAN, BELANJA DAN PEMBIAYAAN
TAHUN ANGGARAN 2021

Urusan Pemerintahan : 2.12 URUSAN PEMERINTAHAN BIDANG ADMINISTRASI KEPENDUDUKAN DAN PENCATATAN SIPIL

Organisasi : 2.12.0.00.0.00.01 Dinas Kependudukan dan Pencatatan Sipil

Kode Rekening						Uraian	Sebelum Perubahan	Sesudah Perubahan	Bertambah/(Berkurang)	Dasar Hukum		
2	12	2.12.0.00.0.00.01.0000	01	0.00	00	PROGRAM PENUNJANG URUSAN PEMERINTAHAN DAERAH KABUPATEN/KOTA	12.106.390.587	14.015.737.100	1.909.346.513			
2	12	2.12.0.00.0.00.01.0000	01	2.01	00	Perencanaan, Penganggaran, dan Evaluasi Kinerja Perangkat Daerah	150.000.000	339.088.500	189.088.500			
2	12	2.12.0.00.0.00.01.0000	01	2.01	01	Penyusunan Dokumen Perencanaan Perangkat Daerah	80.000.000	75.891.700	(4.108.300)			
2	12	2.12.0.00.0.00.01.0000	01	2.01	01	5	1	BELANJA OPERASI	80.000.000	75.891.700	(4.108.300)	
2	12	2.12.0.00.0.00.01.0000	01	2.01	01	5	1	01	Belanja Pegawai	387.100	0	(387.100)
2	12	2.12.0.00.0.00.01.0000	01	2.01	01	5	1	02	Belanja Barang dan Jasa	79.612.900	75.891.700	(3.721.200)
2	12	2.12.0.00.0.00.01.0000	01	2.01	07			Evaluasi Kinerja Perangkat Daerah	70.000.000	263.196.800	193.196.800	
2	12	2.12.0.00.0.00.01.0000	01	2.01	07	5	1	BELANJA OPERASI	70.000.000	263.196.800	193.196.800	
2	12	2.12.0.00.0.00.01.0000	01	2.01	07	5	1	01	Belanja Pegawai	2.020.140	2.020.140	0
2	12	2.12.0.00.0.00.01.0000	01	2.01	07	5	1	02	Belanja Barang dan Jasa	67.979.860	261.176.660	193.196.800
2	12	2.12.0.00.0.00.01.0000	01	2.02	00	Administrasi Keuangan Perangkat Daerah	9.024.615.486	9.609.467.807	584.852.321			
2	12	2.12.0.00.0.00.01.0000	01	2.02	01	Penyediaan Gaji dan Tunjangan ASN	8.891.175.486	9.496.787.807	605.612.321			
2	12	2.12.0.00.0.00.01.0000	01	2.02	01	5	1	BELANJA OPERASI	8.891.175.486	9.496.787.807	605.612.321	
2	12	2.12.0.00.0.00.01.0000	01	2.02	01	5	1	01	Belanja Pegawai	8.764.640.238	9.370.252.559	605.612.321
2	12	2.12.0.00.0.00.01.0000	01	2.02	01	5	1	02	Belanja Barang dan Jasa	126.535.248	126.535.248	0
2	12	2.12.0.00.0.00.01.0000	01	2.02	07			Koordinasi dan Penyusunan Laporan Keuangan Bulanan/Triwulanan/Semesteran SKPD	133.440.000	112.680.000	(20.760.000)	
2	12	2.12.0.00.0.00.01.0000	01	2.02	07	5	1	BELANJA OPERASI	133.440.000	112.680.000	(20.760.000)	
2	12	2.12.0.00.0.00.01.0000	01	2.02	07	5	1	01	Belanja Pegawai	62.280.000	41.520.000	(20.760.000)
2	12	2.12.0.00.0.00.01.0000	01	2.02	07	5	1	02	Belanja Barang dan Jasa	71.160.000	71.160.000	0
2	12	2.12.0.00.0.00.01.0000	01	2.05	00	Administrasi Kepegawaian Perangkat Daerah	238.020.000	468.845.400	230.825.400			
2	12	2.12.0.00.0.00.01.0000	01	2.05	09	Pendidikan dan Pelatihan Pegawai Berdasarkan Tugas dan Fungsi	238.020.000	223.039.600	(14.980.400)			

KOTA MALANG
RINCIAN PERUBAHAN APBD MENURUT URUSAN PEMERINTAHAN DAERAH, ORGANISASI, PENDAPATAN, BELANJA DAN PEMBIAYAAN
TAHUN ANGGARAN 2021

Urusan Pemerintahan : 2.12 URUSAN PEMERINTAHAN BIDANG ADMINISTRASI KEPENDUDUKAN DAN PENCATATAN SIPIL

Organisasi : 2.12.0.00.0.00.01 Dinas Kependudukan dan Pencatatan Sipil

Kode Rekening								Uraian	Sebelum Perubahan	Sesudah Perubahan	Bertambah/(Berkurang)	Dasar Hukum	
2	12	2.12.0.00.0.00.01.0000	01	2.05	09	5	1	BELANJA OPERASI	238.020.000	223.039.600	(14.980.400)		
2	12	2.12.0.00.0.00.01.0000	01	2.05	09	5	1	01	Belanja Pegawai	3.290.000	0	(3.290.000)	
2	12	2.12.0.00.0.00.01.0000	01	2.05	09	5	1	02	Belanja Barang dan Jasa	234.730.000	223.039.600	(11.690.400)	
2	12	2.12.0.00.0.00.01.0000	01	2.05	10			Sosialisasi Peraturan Perundang-Undangan	0	245.805.800	245.805.800		
2	12	2.12.0.00.0.00.01.0000	01	2.05	10	5	1	BELANJA OPERASI	0	245.805.800	245.805.800		
2	12	2.12.0.00.0.00.01.0000	01	2.05	10	5	1	01	Belanja Pegawai	0	3.380.000	3.380.000	
2	12	2.12.0.00.0.00.01.0000	01	2.05	10	5	1	02	Belanja Barang dan Jasa	0	242.425.800	242.425.800	
2	12	2.12.0.00.0.00.01.0000	01	2.06	00			Administrasi Umum Perangkat Daerah	1.028.719.101	2.078.534.159	1.049.815.058		
2	12	2.12.0.00.0.00.01.0000	01	2.06	01			Penyediaan Komponen Instalasi Listrik/Penerangan Bangunan Kantor	24.000.000	24.000.000	0		
2	12	2.12.0.00.0.00.01.0000	01	2.06	01	5	1	BELANJA OPERASI	24.000.000	24.000.000	0		
2	12	2.12.0.00.0.00.01.0000	01	2.06	01	5	1	01	Belanja Pegawai	2.080.400	2.080.400	0	
2	12	2.12.0.00.0.00.01.0000	01	2.06	01	5	1	02	Belanja Barang dan Jasa	21.919.600	21.919.600	0	
2	12	2.12.0.00.0.00.01.0000	01	2.06	02			Penyediaan Peralatan dan Perlengkapan Kantor	300.000.000	1.469.014.341	1.169.014.341		
2	12	2.12.0.00.0.00.01.0000	01	2.06	02	5	1	BELANJA OPERASI	300.000.000	1.469.014.341	1.169.014.341		
2	12	2.12.0.00.0.00.01.0000	01	2.06	02	5	1	01	Belanja Pegawai	4.255.000	8.197.241	3.942.241	
2	12	2.12.0.00.0.00.01.0000	01	2.06	02	5	1	02	Belanja Barang dan Jasa	295.745.000	1.460.817.100	1.165.072.100	
2	12	2.12.0.00.0.00.01.0000	01	2.06	05			Penyediaan Barang Cetak dan Penggandaan	146.990.000	161.990.000	15.000.000		
2	12	2.12.0.00.0.00.01.0000	01	2.06	05	5	1	BELANJA OPERASI	146.990.000	161.990.000	15.000.000		
2	12	2.12.0.00.0.00.01.0000	01	2.06	05	5	1	01	Belanja Pegawai	2.910.000	17.910.000	15.000.000	
2	12	2.12.0.00.0.00.01.0000	01	2.06	05	5	1	02	Belanja Barang dan Jasa	144.080.000	144.080.000	0	
2	12	2.12.0.00.0.00.01.0000	01	2.06	06			Penyediaan Bahan Bacaan dan Peraturan Perundang-undangan	3.600.000	3.600.000	0		
2	12	2.12.0.00.0.00.01.0000	01	2.06	06	5	1	BELANJA OPERASI	3.600.000	3.600.000	0		
2	12	2.12.0.00.0.00.01.0000	01	2.06	06	5	1	02	Belanja Barang dan Jasa	3.600.000	3.600.000	0	

KOTA MALANG
RINCIAN PERUBAHAN APBD MENURUT URUSAN PEMERINTAHAN DAERAH, ORGANISASI, PENDAPATAN, BELANJA DAN PEMBIAYAAN
TAHUN ANGGARAN 2021

Urusan Pemerintahan : 2.12 URUSAN PEMERINTAHAN BIDANG ADMINISTRASI KEPENDUDUKAN DAN PENCATATAN SIPIL
 Organisasi : 2.12.0.00.0.00.01 Dinas Kependudukan dan Pencatatan Sipil

Kode Rekening							Uraian	Sebelum Perubahan	Sesudah Perubahan	Bertambah/(Berkurang)	Dasar Hukum
2	12	2.12.0.00.0.00.01.0000	01	2.06	09		Penyelenggaraan Rapat Koordinasi dan Konsultasi SKPD	554.129.101	327.635.618	(226.493.483)	
2	12	2.12.0.00.0.00.01.0000	01	2.06	09	5 1	BELANJA OPERASI	551.329.101	327.635.618	(223.693.483)	
2	12	2.12.0.00.0.00.01.0000	01	2.06	09	5 1 01	Belanja Pegawai	10.057.201	8.072.718	(1.984.483)	
2	12	2.12.0.00.0.00.01.0000	01	2.06	09	5 1 02	Belanja Barang dan Jasa	541.271.900	319.562.900	(221.709.000)	
2	12	2.12.0.00.0.00.01.0000	01	2.06	09	5 2	BELANJA MODAL	2.800.000	0	(2.800.000)	
2	12	2.12.0.00.0.00.01.0000	01	2.06	09	5 2 02	Belanja Modal Peralatan dan Mesin	2.800.000	0	(2.800.000)	
2	12	2.12.0.00.0.00.01.0000	01	2.06	11		Dukungan Pelaksanaan Sistem Pemerintahan Berbasis Elektronik pada SKPD	0	92.294.200	92.294.200	
2	12	2.12.0.00.0.00.01.0000	01	2.06	11	5 1	BELANJA OPERASI	0	92.294.200	92.294.200	
2	12	2.12.0.00.0.00.01.0000	01	2.06	11	5 1 02	Belanja Barang dan Jasa	0	92.294.200	92.294.200	
2	12	2.12.0.00.0.00.01.0000	01	2.07	00		Pengadaan Barang Milik Daerah Penunjang Urusan Pemerintah Daerah	899.900.000	728.961.179	(170.938.821)	
2	12	2.12.0.00.0.00.01.0000	01	2.07	06		Pengadaan Peralatan dan Mesin Lainnya	899.900.000	728.961.179	(170.938.821)	
2	12	2.12.0.00.0.00.01.0000	01	2.07	06	5 1	BELANJA OPERASI	3.304.900	2.943.404	(361.496)	
2	12	2.12.0.00.0.00.01.0000	01	2.07	06	5 1 01	Belanja Pegawai	3.304.900	2.943.404	(361.496)	
2	12	2.12.0.00.0.00.01.0000	01	2.07	06	5 2	BELANJA MODAL	896.595.100	726.017.775	(170.577.325)	
2	12	2.12.0.00.0.00.01.0000	01	2.07	06	5 2 02	Belanja Modal Peralatan dan Mesin	896.595.100	726.017.775	(170.577.325)	
2	12	2.12.0.00.0.00.01.0000	01	2.08	00		Penyediaan Jasa Penunjang Urusan Pemerintahan Daerah	401.406.000	443.216.705	41.810.705	
2	12	2.12.0.00.0.00.01.0000	01	2.08	01		Penyediaan Jasa Surat Menyurat	114.360.000	114.360.000	0	
2	12	2.12.0.00.0.00.01.0000	01	2.08	01	5 1	BELANJA OPERASI	114.360.000	114.360.000	0	
2	12	2.12.0.00.0.00.01.0000	01	2.08	01	5 1 02	Belanja Barang dan Jasa	114.360.000	114.360.000	0	
2	12	2.12.0.00.0.00.01.0000	01	2.08	02		Penyediaan Jasa Komunikasi, Sumber Daya Air dan Listrik	9.600.000	7.100.000	(2.500.000)	
2	12	2.12.0.00.0.00.01.0000	01	2.08	02	5 1	BELANJA OPERASI	9.600.000	7.100.000	(2.500.000)	

KOTA MALANG
RINCIAN PERUBAHAN APBD MENURUT URUSAN PEMERINTAHAN DAERAH, ORGANISASI, PENDAPATAN, BELANJA DAN PEMBIAYAAN
TAHUN ANGGARAN 2021

Urusan Pemerintahan : 2.12 URUSAN PEMERINTAHAN BIDANG ADMINISTRASI KEPENDUDUKAN DAN PENCATATAN SIPIL

Organisasi : 2.12.0.00.0.00.01 Dinas Kependudukan dan Pencatatan Sipil

Kode Rekening								Uraian	Sebelum Perubahan	Sesudah Perubahan	Bertambah/(Berkurang)	Dasar Hukum	
2	12	2.12.0.00.0.00.01.0000	01	2.08	02	5	1	02	Belanja Barang dan Jasa	9.600.000	7.100.000	(2.500.000)	
2	12	2.12.0.00.0.00.01.0000	01	2.08	03				Penyediaan Jasa Peralatan dan Perlengkapan Kantor	113.521.000	93.220.800	(20.300.200)	
2	12	2.12.0.00.0.00.01.0000	01	2.08	03	5	1		BELANJA OPERASI	113.521.000	93.220.800	(20.300.200)	
2	12	2.12.0.00.0.00.01.0000	01	2.08	03	5	1	01	Belanja Pegawai	3.134.300	3.094.100	(40.200)	
2	12	2.12.0.00.0.00.01.0000	01	2.08	03	5	1	02	Belanja Barang dan Jasa	110.386.700	90.126.700	(20.260.000)	
2	12	2.12.0.00.0.00.01.0000	01	2.08	04				Penyediaan Jasa Pelayanan Umum Kantor	163.925.000	228.535.905	64.610.905	
2	12	2.12.0.00.0.00.01.0000	01	2.08	04	5	1		BELANJA OPERASI	163.925.000	228.535.905	64.610.905	
2	12	2.12.0.00.0.00.01.0000	01	2.08	04	5	1	01	Belanja Pegawai	2.450.585	5.391.890	2.941.305	
2	12	2.12.0.00.0.00.01.0000	01	2.08	04	5	1	02	Belanja Barang dan Jasa	161.474.415	223.144.015	61.669.600	
2	12	2.12.0.00.0.00.01.0000	01	2.09	00				Pemeliharaan Barang Milik Daerah Penunjang Urusan Pemerintahan Daerah	363.730.000	347.623.350	(16.106.650)	
2	12	2.12.0.00.0.00.01.0000	01	2.09	02				Penyediaan Jasa Pemeliharaan, Biaya Pemeliharaan, Pajak, dan Perizinan Kendaraan Dinas Operasional atau Lapangan	328.730.000	328.730.000	0	
2	12	2.12.0.00.0.00.01.0000	01	2.09	02	5	1		BELANJA OPERASI	328.730.000	328.730.000	0	
2	12	2.12.0.00.0.00.01.0000	01	2.09	02	5	1	01	Belanja Pegawai	7.059.600	7.059.600	0	
2	12	2.12.0.00.0.00.01.0000	01	2.09	02	5	1	02	Belanja Barang dan Jasa	321.670.400	321.670.400	0	
2	12	2.12.0.00.0.00.01.0000	01	2.09	09				Pemeliharaan/Rehabilitasi Gedung Kantor dan Bangunan Lainnya	35.000.000	18.893.350	(16.106.650)	
2	12	2.12.0.00.0.00.01.0000	01	2.09	09	5	1		BELANJA OPERASI	35.000.000	18.893.350	(16.106.650)	
2	12	2.12.0.00.0.00.01.0000	01	2.09	09	5	1	01	Belanja Pegawai	2.590.800	2.445.750	(145.050)	
2	12	2.12.0.00.0.00.01.0000	01	2.09	09	5	1	02	Belanja Barang dan Jasa	32.409.200	16.447.600	(15.961.600)	
Jumlah Belanja									16.815.569.487	17.007.340.000	191.770.513		
Total Surplus/(Defisit)									(16.815.569.487)	(17.007.340.000)	(191.770.513)		
0	00	2.12.0.00.0.00.01.0000	00	0.00	00	6			PEMBIAYAAN				

KOTA MALANG
RINCIAN PERUBAHAN APBD MENURUT URUSAN PEMERINTAHAN DAERAH, ORGANISASI, PENDAPATAN, BELANJA DAN PEMBIAYAAN
TAHUN ANGGARAN 2021

Urusan Pemerintahan : 2.12 URUSAN PEMERINTAHAN BIDANG ADMINISTRASI KEPENDUDUKAN DAN PENCATATAN SIPIL

Organisasi : 2.12.0.00.0.00.01 Dinas Kependudukan dan Pencatatan Sipil

Kode Rekening	Uraian	Sebelum Perubahan	Sesudah Perubahan	Bertambah/(Berkurang)	Dasar Hukum
	Jumlah Penerimaan Pembiayaan	0	0	0	
	Jumlah Penerimaan Pengeluaran	0	0	0	

KOTA MALANG
RINCIAN PERUBAHAN APBD MENURUT URUSAN PEMERINTAHAN DAERAH, ORGANISASI, PENDAPATAN, BELANJA DAN PEMBIAYAAN
TAHUN ANGGARAN 2021

Urusan Pemerintahan : 2.15 URUSAN PEMERINTAHAN BIDANG PERHUBUNGAN

Organisasi : 2.15.0.00.0.00.01 Dinas Perhubungan

Kode Rekening								Uraian	Sebelum Perubahan	Sesudah Perubahan	Bertambah/(Berkurang)	Dasar Hukum
2	15	2.15.0.00.0.00.01.0000	00	0.00	00	4		PENDAPATAN DAERAH				
2	15	2.15.0.00.0.00.01.0000	00	0.00	00	4	1	PENDAPATAN ASLI DAERAH (PAD)	16.602.400.000	10.700.000.000	(5.902.400.000)	
2	15	2.15.0.00.0.00.01.0000	00	0.00	00	4	1 02	Retribusi Daerah	16.602.400.000	10.700.000.000	(5.902.400.000)	
Jumlah Pendapatan									16.602.400.000	10.700.000.000	(5.902.400.000)	
0	00	2.15.0.00.0.00.01.0000	00	0.00	00	5		BELANJA				
2	15	2.15.0.00.0.00.01.0000	00	0.00	00			URUSAN PEMERINTAHAN BIDANG PERHUBUNGAN	47.083.947.406	39.388.204.000	(7.695.743.406)	
2	15	2.15.0.00.0.00.01.0000	02	0.00	00			PROGRAM PENYELENGGARAAN LALU LINTAS DAN ANGKUTAN JALAN (LLAJ)	22.129.489.800	16.264.903.085	(5.864.586.715)	
2	15	2.15.0.00.0.00.01.0000	02	2.01	00			Penetapan Rencana Induk Jaringan LLAJ Kabupaten/Kota	104.646.000	104.486.000	(160.000)	
2	15	2.15.0.00.0.00.01.0000	02	2.01	01			Pelaksanaan Penyusunan Rencana Induk Jaringan LLAJ Kabupaten/Kota	104.646.000	104.486.000	(160.000)	
2	15	2.15.0.00.0.00.01.0000	02	2.01	01	5	1	BELANJA OPERASI	104.646.000	104.486.000	(160.000)	
2	15	2.15.0.00.0.00.01.0000	02	2.01	01	5	1 01	Belanja Pegawai	11.560.000	11.400.000	(160.000)	
2	15	2.15.0.00.0.00.01.0000	02	2.01	01	5	1 02	Belanja Barang dan Jasa	93.086.000	93.086.000	0	
2	15	2.15.0.00.0.00.01.0000	02	2.02	00			Penyediaan Perlengkapan Jalan di Jalan Kabupaten/Kota	4.438.929.200	4.754.007.416	315.078.216	
2	15	2.15.0.00.0.00.01.0000	02	2.02	01			Pembangunan Prasarana Jalan di Jalan Kabupaten/Kota	2.966.154.800	3.286.075.872	319.921.072	
2	15	2.15.0.00.0.00.01.0000	02	2.02	01	5	1	BELANJA OPERASI	193.824.800	243.132.905	49.308.105	
2	15	2.15.0.00.0.00.01.0000	02	2.02	01	5	1 01	Belanja Pegawai	28.930.000	52.970.000	24.040.000	
2	15	2.15.0.00.0.00.01.0000	02	2.02	01	5	1 02	Belanja Barang dan Jasa	164.894.800	190.162.905	25.268.105	
2	15	2.15.0.00.0.00.01.0000	02	2.02	01	5	2	BELANJA MODAL	2.772.330.000	3.042.942.967	270.612.967	
2	15	2.15.0.00.0.00.01.0000	02	2.02	01	5	2 02	Belanja Modal Peralatan dan Mesin	2.772.330.000	3.042.942.967	270.612.967	
2	15	2.15.0.00.0.00.01.0000	02	2.02	02			Penyediaan Perlengkapan Jalan di Jalan Kabupaten/Kota	1.472.774.400	1.467.931.544	(4.842.856)	

KOTA MALANG
RINCIAN PERUBAHAN APBD MENURUT URUSAN PEMERINTAHAN DAERAH, ORGANISASI, PENDAPATAN, BELANJA DAN PEMBIAYAAN
TAHUN ANGGARAN 2021

Urusan Pemerintahan : 2.15 URUSAN PEMERINTAHAN BIDANG PERHUBUNGAN
 Organisasi : 2.15.0.00.0.00.01 Dinas Perhubungan

Kode Rekening								Uraian	Sebelum Perubahan	Sesudah Perubahan	Bertambah/(Berkurang)	Dasar Hukum	
2	15	2.15.0.00.0.00.01.0000	02	2.02	02	5	1	BELANJA OPERASI	217.680.800	214.907.184	(2.773.616)		
2	15	2.15.0.00.0.00.01.0000	02	2.02	02	5	1	01	Belanja Pegawai	53.500.000	54.010.000	510.000	
2	15	2.15.0.00.0.00.01.0000	02	2.02	02	5	1	02	Belanja Barang dan Jasa	164.180.800	160.897.184	(3.283.616)	
2	15	2.15.0.00.0.00.01.0000	02	2.02	02	5	2	BELANJA MODAL	1.255.093.600	1.253.024.360	(2.069.240)		
2	15	2.15.0.00.0.00.01.0000	02	2.02	02	5	2	02	Belanja Modal Peralatan dan Mesin	1.255.093.600	1.253.024.360	(2.069.240)	
2	15	2.15.0.00.0.00.01.0000	02	2.03	00			Pengelolaan Terminal Penumpang Tipe C	1.137.583.200	268.942.160	(868.641.040)		
2	15	2.15.0.00.0.00.01.0000	02	2.03	04			Rehabilitasi dan Pemeliharaan Terminal (Fasilitas Utama dan Pendukung)	1.137.583.200	268.942.160	(868.641.040)		
2	15	2.15.0.00.0.00.01.0000	02	2.03	04	5	1	BELANJA OPERASI	287.583.200	262.942.160	(24.641.040)		
2	15	2.15.0.00.0.00.01.0000	02	2.03	04	5	1	01	Belanja Pegawai	29.640.000	27.550.000	(2.090.000)	
2	15	2.15.0.00.0.00.01.0000	02	2.03	04	5	1	02	Belanja Barang dan Jasa	257.943.200	235.392.160	(22.551.040)	
2	15	2.15.0.00.0.00.01.0000	02	2.03	04	5	2	BELANJA MODAL	850.000.000	6.000.000	(844.000.000)		
2	15	2.15.0.00.0.00.01.0000	02	2.03	04	5	2	02	Belanja Modal Peralatan dan Mesin	0	6.000.000	6.000.000	
2	15	2.15.0.00.0.00.01.0000	02	2.03	04	5	2	03	Belanja Modal Gedung dan Bangunan	850.000.000	0	(850.000.000)	
2	15	2.15.0.00.0.00.01.0000	02	2.04	00			Penerbitan Izin Penyelenggaraan dan Pembangunan Fasilitas Parkir	11.719.966.700	5.527.220.500	(6.192.746.200)		
2	15	2.15.0.00.0.00.01.0000	02	2.04	01			Fasilitasi Pemenuhan Persyaratan Perolehan Izin Penyelenggaraan dan Pembangunan Fasilitas Parkir Kewenangan Kabupaten/Kota dalam Sistem Pelayanan Perizinan berusaha Terintegrasi secara Elektronik	11.298.159.700	5.118.624.500	(6.179.535.200)		
2	15	2.15.0.00.0.00.01.0000	02	2.04	01	5	1	BELANJA OPERASI	2.387.623.700	2.353.088.500	(34.535.200)		
2	15	2.15.0.00.0.00.01.0000	02	2.04	01	5	1	01	Belanja Pegawai	64.281.600	58.944.800	(5.336.800)	
2	15	2.15.0.00.0.00.01.0000	02	2.04	01	5	1	02	Belanja Barang dan Jasa	2.323.342.100	2.294.143.700	(29.198.400)	
2	15	2.15.0.00.0.00.01.0000	02	2.04	01	5	2	BELANJA MODAL	8.910.536.000	2.765.536.000	(6.145.000.000)		
2	15	2.15.0.00.0.00.01.0000	02	2.04	01	5	2	02	Belanja Modal Peralatan dan Mesin	2.114.536.000	1.969.536.000	(145.000.000)	
2	15	2.15.0.00.0.00.01.0000	02	2.04	01	5	2	03	Belanja Modal Gedung dan Bangunan	6.796.000.000	796.000.000	(6.000.000.000)	

KOTA MALANG
RINCIAN PERUBAHAN APBD MENURUT URUSAN PEMERINTAHAN DAERAH, ORGANISASI, PENDAPATAN, BELANJA DAN PEMBIAYAAN
TAHUN ANGGARAN 2021

Urusan Pemerintahan : 2.15 URUSAN PEMERINTAHAN BIDANG PERHUBUNGAN
 Organisasi : 2.15.0.00.0.00.01 Dinas Perhubungan

Kode Rekening							Uraian	Sebelum Perubahan	Sesudah Perubahan	Bertambah/(Berkurang)	Dasar Hukum
2	15	2.15.0.00.0.00.01.0000	02	2.04	02		Koordinasi dan Sinkronisasi Pengawasan Pelaksanaan Izin Penyelenggaraan dan Pembangunan Fasilitas Parkir Kewenangan Kabupaten/Kota	421.807.000	408.596.000	(13.211.000)	
2	15	2.15.0.00.0.00.01.0000	02	2.04	02	5 1	BELANJA OPERASI	421.807.000	408.596.000	(13.211.000)	
2	15	2.15.0.00.0.00.01.0000	02	2.04	02	5 1 01	Belanja Pegawai	23.240.000	23.240.000	0	
2	15	2.15.0.00.0.00.01.0000	02	2.04	02	5 1 02	Belanja Barang dan Jasa	398.567.000	385.356.000	(13.211.000)	
2	15	2.15.0.00.0.00.01.0000	02	2.05	00		Pengujian Berkala Kendaraan Bermotor	1.518.053.300	1.636.966.000	118.912.700	
2	15	2.15.0.00.0.00.01.0000	02	2.05	01		Penyediaan Sarana dan Prasarana Pengujian Berkala Kendaraan Bermotor	946.264.000	1.170.981.700	224.717.700	
2	15	2.15.0.00.0.00.01.0000	02	2.05	01	5 1	BELANJA OPERASI	845.690.500	934.721.200	89.030.700	
2	15	2.15.0.00.0.00.01.0000	02	2.05	01	5 1 01	Belanja Pegawai	19.100.000	32.830.000	13.730.000	
2	15	2.15.0.00.0.00.01.0000	02	2.05	01	5 1 02	Belanja Barang dan Jasa	826.590.500	901.891.200	75.300.700	
2	15	2.15.0.00.0.00.01.0000	02	2.05	01	5 2	BELANJA MODAL	100.573.500	236.260.500	135.687.000	
2	15	2.15.0.00.0.00.01.0000	02	2.05	01	5 2 02	Belanja Modal Peralatan dan Mesin	100.573.500	236.260.500	135.687.000	
2	15	2.15.0.00.0.00.01.0000	02	2.05	04		Penyediaan Bukti Lulus Uji Pengujian Berkala Kendaraan Bermotor	343.485.000	229.570.000	(113.915.000)	
2	15	2.15.0.00.0.00.01.0000	02	2.05	04	5 1	BELANJA OPERASI	343.485.000	229.570.000	(113.915.000)	
2	15	2.15.0.00.0.00.01.0000	02	2.05	04	5 1 01	Belanja Pegawai	15.360.000	4.570.000	(10.790.000)	
2	15	2.15.0.00.0.00.01.0000	02	2.05	04	5 1 02	Belanja Barang dan Jasa	328.125.000	225.000.000	(103.125.000)	
2	15	2.15.0.00.0.00.01.0000	02	2.05	07		Pemeliharaan Sarana dan Prasarana Pengujian Berkala Kendaraan Bermotor	228.304.300	236.414.300	8.110.000	
2	15	2.15.0.00.0.00.01.0000	02	2.05	07	5 1	BELANJA OPERASI	228.304.300	236.414.300	8.110.000	
2	15	2.15.0.00.0.00.01.0000	02	2.05	07	5 1 01	Belanja Pegawai	7.560.000	7.670.000	110.000	
2	15	2.15.0.00.0.00.01.0000	02	2.05	07	5 1 02	Belanja Barang dan Jasa	220.744.300	228.744.300	8.000.000	
2	15	2.15.0.00.0.00.01.0000	02	2.06	00		Pelaksanaan Manajemen dan Rekayasa Lalu Lintas untuk Jaringan Jalan Kabupaten/Kota	2.402.758.300	2.243.823.114	(158.935.186)	

KOTA MALANG
RINCIAN PERUBAHAN APBD MENURUT URUSAN PEMERINTAHAN DAERAH, ORGANISASI, PENDAPATAN, BELANJA DAN PEMBIAYAAN
TAHUN ANGGARAN 2021

Urusan Pemerintahan : 2.15 URUSAN PEMERINTAHAN BIDANG PERHUBUNGAN

Organisasi : 2.15.0.00.0.00.01 Dinas Perhubungan

Kode Rekening						Uraian	Sebelum Perubahan	Sesudah Perubahan	Bertambah/(Berkurang)	Dasar Hukum
2	15	2.15.0.00.0.00.01.0000	02	2.06	01	Penataan Manajemen dan Rekayasa Lalu Lintas Untuk Jaringan Jalan Kabupaten/Kota	1.077.577.000	1.062.269.278	(15.307.722)	
2	15	2.15.0.00.0.00.01.0000	02	2.06	01	BELANJA OPERASI	1.077.577.000	1.062.269.278	(15.307.722)	
2	15	2.15.0.00.0.00.01.0000	02	2.06	01	Belanja Pegawai	41.680.000	39.820.000	(1.860.000)	
2	15	2.15.0.00.0.00.01.0000	02	2.06	01	Belanja Barang dan Jasa	1.035.897.000	1.022.449.278	(13.447.722)	
2	15	2.15.0.00.0.00.01.0000	02	2.06	02	Pengadaan, Pemasangan, Perbaikan dan Pemeliharaan Perlengkapan Jalan dalam rangka Manajemen dan Rekayasa Lalu Lintas	208.980.700	201.175.700	(7.805.000)	
2	15	2.15.0.00.0.00.01.0000	02	2.06	02	BELANJA OPERASI	47.080.700	46.870.700	(210.000)	
2	15	2.15.0.00.0.00.01.0000	02	2.06	02	Belanja Pegawai	13.760.000	13.550.000	(210.000)	
2	15	2.15.0.00.0.00.01.0000	02	2.06	02	Belanja Barang dan Jasa	33.320.700	33.320.700	0	
2	15	2.15.0.00.0.00.01.0000	02	2.06	02	BELANJA MODAL	161.900.000	154.305.000	(7.595.000)	
2	15	2.15.0.00.0.00.01.0000	02	2.06	02	Belanja Modal Peralatan dan Mesin	161.900.000	154.305.000	(7.595.000)	
2	15	2.15.0.00.0.00.01.0000	02	2.06	04	Pengawasan dan Pengendalian Efektivitas Pelaksanaan Kebijakan untuk Jalan Kabupaten/Kota	745.430.600	676.068.136	(69.362.464)	
2	15	2.15.0.00.0.00.01.0000	02	2.06	04	BELANJA OPERASI	745.430.600	676.068.136	(69.362.464)	
2	15	2.15.0.00.0.00.01.0000	02	2.06	04	Belanja Pegawai	13.260.000	13.260.000	0	
2	15	2.15.0.00.0.00.01.0000	02	2.06	04	Belanja Barang dan Jasa	732.170.600	662.808.136	(69.362.464)	
2	15	2.15.0.00.0.00.01.0000	02	2.06	05	Forum Lalu Lintas dan Angkutan Jalan Kabupaten/Kota	370.770.000	304.310.000	(66.460.000)	
2	15	2.15.0.00.0.00.01.0000	02	2.06	05	BELANJA OPERASI	370.770.000	304.310.000	(66.460.000)	
2	15	2.15.0.00.0.00.01.0000	02	2.06	05	Belanja Pegawai	9.120.000	8.960.000	(160.000)	
2	15	2.15.0.00.0.00.01.0000	02	2.06	05	Belanja Barang dan Jasa	361.650.000	295.350.000	(66.300.000)	
2	15	2.15.0.00.0.00.01.0000	02	2.08	00	Audit dan Inspeksi Keselamatan LLAJ di Jalan	311.737.400	240.640.000	(71.097.400)	
2	15	2.15.0.00.0.00.01.0000	02	2.08	04	Pelaksanaan Inspeksi, Audit dan Pemantauan Pemenuhan Persyaratan Penyelenggaraan	99.970.000	89.020.000	(10.950.000)	

KOTA MALANG
RINCIAN PERUBAHAN APBD MENURUT URUSAN PEMERINTAHAN DAERAH, ORGANISASI, PENDAPATAN, BELANJA DAN PEMBIAYAAN
TAHUN ANGGARAN 2021

Urusan Pemerintahan : 2.15 URUSAN PEMERINTAHAN BIDANG PERHUBUNGAN

Organisasi : 2.15.0.00.0.00.01 Dinas Perhubungan

Kode Rekening							Uraian	Sebelum Perubahan	Sesudah Perubahan	Bertambah/(Berkurang)	Dasar Hukum
							Kompetensi Pengemudi Kendaraan Bermotor Kabupaten/Kota				
2	15	2.15.0.00.0.00.01.0000	02	2.08	04	5 1	BELANJA OPERASI	99.970.000	89.020.000	(10.950.000)	
2	15	2.15.0.00.0.00.01.0000	02	2.08	04	5 1 01	Belanja Pegawai	3.220.000	3.220.000	0	
2	15	2.15.0.00.0.00.01.0000	02	2.08	04	5 1 02	Belanja Barang dan Jasa	96.750.000	85.800.000	(10.950.000)	
2	15	2.15.0.00.0.00.01.0000	02	2.08	05		Pelaksanaan Inspeksi, Audit dan Pemantauan Sistem Manajemen Keselamatan Perusahaan Angkutan Umum	211.767.400	151.620.000	(60.147.400)	
2	15	2.15.0.00.0.00.01.0000	02	2.08	05	5 1	BELANJA OPERASI	151.780.000	151.620.000	(160.000)	
2	15	2.15.0.00.0.00.01.0000	02	2.08	05	5 1 01	Belanja Pegawai	10.660.000	10.500.000	(160.000)	
2	15	2.15.0.00.0.00.01.0000	02	2.08	05	5 1 02	Belanja Barang dan Jasa	141.120.000	141.120.000	0	
2	15	2.15.0.00.0.00.01.0000	02	2.08	05	5 2	BELANJA MODAL	59.987.400	0	(59.987.400)	
2	15	2.15.0.00.0.00.01.0000	02	2.08	05	5 2 02	Belanja Modal Peralatan dan Mesin	59.987.400	0	(59.987.400)	
2	15	2.15.0.00.0.00.01.0000	02	2.09	00		Penyediaan Angkutan Umum untuk Jasa Angkutan Orang dan/atau Barang antar Kota dalam 1 (satu) Daerah Kabupaten/Kota	204.100.000	1.279.174.883	1.075.074.883	
2	15	2.15.0.00.0.00.01.0000	02	2.09	01		Penyediaan Angkutan Umum untuk Jasa Angkutan Orang dan/atau Barang antar Kota dalam 1 (satu) Daerah Kabupaten/Kota	204.100.000	1.279.174.883	1.075.074.883	
2	15	2.15.0.00.0.00.01.0000	02	2.09	01	5 1	BELANJA OPERASI	204.100.000	94.387.883	(109.712.117)	
2	15	2.15.0.00.0.00.01.0000	02	2.09	01	5 1 01	Belanja Pegawai	10.980.000	22.280.000	11.300.000	
2	15	2.15.0.00.0.00.01.0000	02	2.09	01	5 1 02	Belanja Barang dan Jasa	193.120.000	72.107.883	(121.012.117)	
2	15	2.15.0.00.0.00.01.0000	02	2.09	01	5 2	BELANJA MODAL	0	1.184.787.000	1.184.787.000	
2	15	2.15.0.00.0.00.01.0000	02	2.09	01	5 2 02	Belanja Modal Peralatan dan Mesin	0	1.184.787.000	1.184.787.000	
2	15	2.15.0.00.0.00.01.0000	02	2.11	00		Penetapan Rencana Umum Jaringan Trayek Perkotaan dalam 1 (satu) Daerah Kabupaten/Kota	291.715.700	209.643.012	(82.072.688)	
2	15	2.15.0.00.0.00.01.0000	02	2.11	01		Pelaksanaan Penyusunan Rencana Umum Jaringan Trayek Perkotaan dalam 1 (satu) Daerah	187.957.200	106.364.512	(81.592.688)	

KOTA MALANG
RINCIAN PERUBAHAN APBD MENURUT URUSAN PEMERINTAHAN DAERAH, ORGANISASI, PENDAPATAN, BELANJA DAN PEMBIAYAAN
TAHUN ANGGARAN 2021

Urusan Pemerintahan : 2.15 URUSAN PEMERINTAHAN BIDANG PERHUBUNGAN

Organisasi : 2.15.0.00.0.00.01 Dinas Perhubungan

Kode Rekening								Uraian	Sebelum Perubahan	Sesudah Perubahan	Bertambah/(Berkurang)	Dasar Hukum
								Kabupaten/Kota				
2	15	2.15.0.00.0.00.01.0000	02	2.11	01	5	1	BELANJA OPERASI	187.957.200	78.260.200	(109.697.000)	
2	15	2.15.0.00.0.00.01.0000	02	2.11	01	5	1 01	Belanja Pegawai	9.120.000	13.440.000	4.320.000	
2	15	2.15.0.00.0.00.01.0000	02	2.11	01	5	1 02	Belanja Barang dan Jasa	178.837.200	64.820.200	(114.017.000)	
2	15	2.15.0.00.0.00.01.0000	02	2.11	01	5	2	BELANJA MODAL	0	28.104.312	28.104.312	
2	15	2.15.0.00.0.00.01.0000	02	2.11	01	5	2 05	Belanja Modal Aset Tetap Lainnya	0	28.104.312	28.104.312	
2	15	2.15.0.00.0.00.01.0000	02	2.11	03			Pengendalian Pelaksanaan Rencana Umum Jaringan Trayek Perkotaan dalam 1 (satu) Daerah Kabupaten/Kota	103.758.500	103.278.500	(480.000)	
2	15	2.15.0.00.0.00.01.0000	02	2.11	03	5	1	BELANJA OPERASI	103.758.500	103.278.500	(480.000)	
2	15	2.15.0.00.0.00.01.0000	02	2.11	03	5	1 01	Belanja Pegawai	5.530.000	5.050.000	(480.000)	
2	15	2.15.0.00.0.00.01.0000	02	2.11	03	5	1 02	Belanja Barang dan Jasa	98.228.500	98.228.500	0	
2	15	2.15.0.00.0.00.01.0000	01	0.00	00			PROGRAM PENUNJANG URUSAN PEMERINTAHAN DAERAH KABUPATEN/KOTA	24.954.457.606	23.123.300.915	(1.831.156.691)	
2	15	2.15.0.00.0.00.01.0000	01	2.01	00			Perencanaan, Penganggaran, dan Evaluasi Kinerja Perangkat Daerah	196.592.000	128.413.472	(68.178.528)	
2	15	2.15.0.00.0.00.01.0000	01	2.01	01			Penyusunan Dokumen Perencanaan Perangkat Daerah	152.880.000	85.021.472	(67.858.528)	
2	15	2.15.0.00.0.00.01.0000	01	2.01	01	5	1	BELANJA OPERASI	152.880.000	85.021.472	(67.858.528)	
2	15	2.15.0.00.0.00.01.0000	01	2.01	01	5	1 01	Belanja Pegawai	12.280.000	11.921.722	(358.278)	
2	15	2.15.0.00.0.00.01.0000	01	2.01	01	5	1 02	Belanja Barang dan Jasa	140.600.000	73.099.750	(67.500.250)	
2	15	2.15.0.00.0.00.01.0000	01	2.01	06			Koordinasi dan Penyusunan Laporan Capaian Kinerja dan Ikhtisar Realisasi Kinerja SKPD	43.712.000	43.392.000	(320.000)	
2	15	2.15.0.00.0.00.01.0000	01	2.01	06	5	1	BELANJA OPERASI	43.712.000	43.392.000	(320.000)	
2	15	2.15.0.00.0.00.01.0000	01	2.01	06	5	1 01	Belanja Pegawai	9.440.000	9.120.000	(320.000)	
2	15	2.15.0.00.0.00.01.0000	01	2.01	06	5	1 02	Belanja Barang dan Jasa	34.272.000	34.272.000	0	
2	15	2.15.0.00.0.00.01.0000	01	2.02	00			Administrasi Keuangan Perangkat Daerah	18.169.617.317	17.639.866.051	(529.751.266)	

KOTA MALANG
RINCIAN PERUBAHAN APBD MENURUT URUSAN PEMERINTAHAN DAERAH, ORGANISASI, PENDAPATAN, BELANJA DAN PEMBIAYAAN
TAHUN ANGGARAN 2021

Urusan Pemerintahan : 2.15 URUSAN PEMERINTAHAN BIDANG PERHUBUNGAN

Organisasi : 2.15.0.00.0.00.01 Dinas Perhubungan

Kode Rekening				Uraian	Sebelum Perubahan	Sesudah Perubahan	Bertambah/(Berkurang)	Dasar Hukum
2	15	2.15.0.00.0.00.01.0000	01 2.02 01	Penyediaan Gaji dan Tunjangan ASN	18.150.965.417	17.626.554.151	(524.411.266)	
2	15	2.15.0.00.0.00.01.0000	01 2.02 01 5 1	BELANJA OPERASI	18.150.965.417	17.626.554.151	(524.411.266)	
2	15	2.15.0.00.0.00.01.0000	01 2.02 01 5 1 01	Belanja Pegawai	18.150.965.417	17.626.554.151	(524.411.266)	
2	15	2.15.0.00.0.00.01.0000	01 2.02 03	Pelaksanaan Penatausahaan dan Pengujian/Verifikasi Keuangan SKPD	5.340.000	0	(5.340.000)	
2	15	2.15.0.00.0.00.01.0000	01 2.02 03 5 1	BELANJA OPERASI	5.340.000	0	(5.340.000)	
2	15	2.15.0.00.0.00.01.0000	01 2.02 03 5 1 01	Belanja Pegawai	5.340.000	0	(5.340.000)	
2	15	2.15.0.00.0.00.01.0000	01 2.02 07	Koordinasi dan Penyusunan Laporan Keuangan Bulanan/Triwulanan/Semesteran SKPD	13.311.900	13.311.900	0	
2	15	2.15.0.00.0.00.01.0000	01 2.02 07 5 1	BELANJA OPERASI	13.311.900	13.311.900	0	
2	15	2.15.0.00.0.00.01.0000	01 2.02 07 5 1 01	Belanja Pegawai	5.598.100	5.598.100	0	
2	15	2.15.0.00.0.00.01.0000	01 2.02 07 5 1 02	Belanja Barang dan Jasa	7.713.800	7.713.800	0	
2	15	2.15.0.00.0.00.01.0000	01 2.03 00	Administrasi Barang Milik Daerah pada Perangkat Daerah	67.042.853	69.042.853	2.000.000	
2	15	2.15.0.00.0.00.01.0000	01 2.03 02	Pengamanan Barang Milik Daerah SKPD	48.046.453	48.046.453	0	
2	15	2.15.0.00.0.00.01.0000	01 2.03 02 5 1	BELANJA OPERASI	48.046.453	48.046.453	0	
2	15	2.15.0.00.0.00.01.0000	01 2.03 02 5 1 01	Belanja Pegawai	3.046.453	3.046.453	0	
2	15	2.15.0.00.0.00.01.0000	01 2.03 02 5 1 02	Belanja Barang dan Jasa	45.000.000	45.000.000	0	
2	15	2.15.0.00.0.00.01.0000	01 2.03 06	Penatausahaan Barang Milik Daerah pada SKPD	18.996.400	20.996.400	2.000.000	
2	15	2.15.0.00.0.00.01.0000	01 2.03 06 5 1	BELANJA OPERASI	18.996.400	20.996.400	2.000.000	
2	15	2.15.0.00.0.00.01.0000	01 2.03 06 5 1 01	Belanja Pegawai	13.140.900	15.140.900	2.000.000	
2	15	2.15.0.00.0.00.01.0000	01 2.03 06 5 1 02	Belanja Barang dan Jasa	5.855.500	5.855.500	0	
2	15	2.15.0.00.0.00.01.0000	01 2.05 00	Administrasi Kepegawaian Perangkat Daerah	51.330.500	51.330.500	0	
2	15	2.15.0.00.0.00.01.0000	01 2.05 02	Pengadaan Pakaian Dinas Beserta Atribut Kelengkapannya	51.330.500	51.330.500	0	
2	15	2.15.0.00.0.00.01.0000	01 2.05 02 5 1	BELANJA OPERASI	51.330.500	51.330.500	0	

KOTA MALANG
RINCIAN PERUBAHAN APBD MENURUT URUSAN PEMERINTAHAN DAERAH, ORGANISASI, PENDAPATAN, BELANJA DAN PEMBIAYAAN
TAHUN ANGGARAN 2021

Urusan Pemerintahan : 2.15 URUSAN PEMERINTAHAN BIDANG PERHUBUNGAN

Organisasi : 2.15.0.00.0.00.01 Dinas Perhubungan

Kode Rekening									Uraian	Sebelum Perubahan	Sesudah Perubahan	Bertambah/(Berkurang)	Dasar Hukum
2	15	2.15.0.00.0.00.01.0000	01	2.05	02	5	1	01	Belanja Pegawai	9.280.000	9.280.000	0	
2	15	2.15.0.00.0.00.01.0000	01	2.05	02	5	1	02	Belanja Barang dan Jasa	42.050.500	42.050.500	0	
2	15	2.15.0.00.0.00.01.0000	01	2.06	00				Administrasi Umum Perangkat Daerah	1.145.862.760	1.288.451.620	142.588.860	
2	15	2.15.0.00.0.00.01.0000	01	2.06	01				Penyediaan Komponen Instalasi Listrik/Penerangan Bangunan Kantor	26.277.500	26.277.500	0	
2	15	2.15.0.00.0.00.01.0000	01	2.06	01	5	1		BELANJA OPERASI	26.277.500	26.277.500	0	
2	15	2.15.0.00.0.00.01.0000	01	2.06	01	5	1	01	Belanja Pegawai	3.630.000	3.630.000	0	
2	15	2.15.0.00.0.00.01.0000	01	2.06	01	5	1	02	Belanja Barang dan Jasa	22.647.500	22.647.500	0	
2	15	2.15.0.00.0.00.01.0000	01	2.06	02				Penyediaan Peralatan dan Perlengkapan Kantor	167.419.360	455.318.220	287.898.860	
2	15	2.15.0.00.0.00.01.0000	01	2.06	02	5	1		BELANJA OPERASI	116.551.260	222.333.020	105.781.760	
2	15	2.15.0.00.0.00.01.0000	01	2.06	02	5	1	01	Belanja Pegawai	7.560.860	12.393.570	4.832.710	
2	15	2.15.0.00.0.00.01.0000	01	2.06	02	5	1	02	Belanja Barang dan Jasa	108.990.400	209.939.450	100.949.050	
2	15	2.15.0.00.0.00.01.0000	01	2.06	02	5	2		BELANJA MODAL	50.868.100	232.985.200	182.117.100	
2	15	2.15.0.00.0.00.01.0000	01	2.06	02	5	2	02	Belanja Modal Peralatan dan Mesin	50.868.100	232.985.200	182.117.100	
2	15	2.15.0.00.0.00.01.0000	01	2.06	04				Penyediaan Bahan Logistik Kantor	30.020.000	0	(30.020.000)	
2	15	2.15.0.00.0.00.01.0000	01	2.06	04	5	1		BELANJA OPERASI	30.020.000	0	(30.020.000)	
2	15	2.15.0.00.0.00.01.0000	01	2.06	04	5	1	01	Belanja Pegawai	5.020.000	0	(5.020.000)	
2	15	2.15.0.00.0.00.01.0000	01	2.06	04	5	1	02	Belanja Barang dan Jasa	25.000.000	0	(25.000.000)	
2	15	2.15.0.00.0.00.01.0000	01	2.06	05				Penyediaan Barang Cetak dan Penggandaan	163.315.300	163.315.300	0	
2	15	2.15.0.00.0.00.01.0000	01	2.06	05	5	1		BELANJA OPERASI	163.315.300	163.315.300	0	
2	15	2.15.0.00.0.00.01.0000	01	2.06	05	5	1	01	Belanja Pegawai	6.140.000	6.140.500	500	
2	15	2.15.0.00.0.00.01.0000	01	2.06	05	5	1	02	Belanja Barang dan Jasa	157.175.300	157.174.800	(500)	
2	15	2.15.0.00.0.00.01.0000	01	2.06	06				Penyediaan Bahan Bacaan dan Peraturan Perundang-undangan	34.740.000	34.740.000	0	
2	15	2.15.0.00.0.00.01.0000	01	2.06	06	5	1		BELANJA OPERASI	34.740.000	34.740.000	0	
2	15	2.15.0.00.0.00.01.0000	01	2.06	06	5	1	01	Belanja Pegawai	2.790.000	2.790.000	0	

KOTA MALANG
RINCIAN PERUBAHAN APBD MENURUT URUSAN PEMERINTAHAN DAERAH, ORGANISASI, PENDAPATAN, BELANJA DAN PEMBIAYAAN
TAHUN ANGGARAN 2021

Urusan Pemerintahan : 2.15 URUSAN PEMERINTAHAN BIDANG PERHUBUNGAN
 Organisasi : 2.15.0.00.0.00.01 Dinas Perhubungan

Kode Rekening								Uraian	Sebelum Perubahan	Sesudah Perubahan	Bertambah/(Berkurang)	Dasar Hukum	
2	15	2.15.0.00.0.00.01.0000	01	2.06	06	5	1	02	Belanja Barang dan Jasa	31.950.000	31.950.000	0	
2	15	2.15.0.00.0.00.01.0000	01	2.06	08				Fasilitasi Kunjungan Tamu	141.941.600	141.941.600	0	
2	15	2.15.0.00.0.00.01.0000	01	2.06	08	5	1		BELANJA OPERASI	141.941.600	141.941.600	0	
2	15	2.15.0.00.0.00.01.0000	01	2.06	08	5	1	01	Belanja Pegawai	9.610.000	9.610.000	0	
2	15	2.15.0.00.0.00.01.0000	01	2.06	08	5	1	02	Belanja Barang dan Jasa	132.331.600	132.331.600	0	
2	15	2.15.0.00.0.00.01.0000	01	2.06	09				Penyelenggaraan Rapat Koordinasi dan Konsultasi SKPD	582.149.000	466.859.000	(115.290.000)	
2	15	2.15.0.00.0.00.01.0000	01	2.06	09	5	1		BELANJA OPERASI	582.149.000	466.859.000	(115.290.000)	
2	15	2.15.0.00.0.00.01.0000	01	2.06	09	5	1	01	Belanja Pegawai	15.958.000	15.958.000	0	
2	15	2.15.0.00.0.00.01.0000	01	2.06	09	5	1	02	Belanja Barang dan Jasa	566.191.000	450.901.000	(115.290.000)	
2	15	2.15.0.00.0.00.01.0000	01	2.08	00				Penyediaan Jasa Penunjang Urusan Pemerintahan Daerah	2.044.021.576	2.028.998.719	(15.022.857)	
2	15	2.15.0.00.0.00.01.0000	01	2.08	01				Penyediaan Jasa Surat Menyurat	178.376.336	179.978.048	1.601.712	
2	15	2.15.0.00.0.00.01.0000	01	2.08	01	5	1		BELANJA OPERASI	178.376.336	179.978.048	1.601.712	
2	15	2.15.0.00.0.00.01.0000	01	2.08	01	5	1	01	Belanja Pegawai	13.400.000	13.400.000	0	
2	15	2.15.0.00.0.00.01.0000	01	2.08	01	5	1	02	Belanja Barang dan Jasa	164.976.336	166.578.048	1.601.712	
2	15	2.15.0.00.0.00.01.0000	01	2.08	02				Penyediaan Jasa Komunikasi, Sumber Daya Air dan Listrik	1.585.990.000	1.613.104.931	27.114.931	
2	15	2.15.0.00.0.00.01.0000	01	2.08	02	5	1		BELANJA OPERASI	1.585.990.000	1.603.104.931	17.114.931	
2	15	2.15.0.00.0.00.01.0000	01	2.08	02	5	1	01	Belanja Pegawai	31.860.000	31.860.000	0	
2	15	2.15.0.00.0.00.01.0000	01	2.08	02	5	1	02	Belanja Barang dan Jasa	1.554.130.000	1.571.244.931	17.114.931	
2	15	2.15.0.00.0.00.01.0000	01	2.08	02	5	2		BELANJA MODAL	0	10.000.000	10.000.000	
2	15	2.15.0.00.0.00.01.0000	01	2.08	02	5	2	04	Belanja Modal Jalan, Jaringan, dan Irigasi	0	10.000.000	10.000.000	
2	15	2.15.0.00.0.00.01.0000	01	2.08	03				Penyediaan Jasa Peralatan dan Perlengkapan Kantor	86.887.000	43.378.500	(43.508.500)	
2	15	2.15.0.00.0.00.01.0000	01	2.08	03	5	1		BELANJA OPERASI	86.887.000	43.378.500	(43.508.500)	

KOTA MALANG
RINCIAN PERUBAHAN APBD MENURUT URUSAN PEMERINTAHAN DAERAH, ORGANISASI, PENDAPATAN, BELANJA DAN PEMBIAYAAN
TAHUN ANGGARAN 2021

Urusan Pemerintahan : 2.15 URUSAN PEMERINTAHAN BIDANG PERHUBUNGAN
 Organisasi : 2.15.0.00.0.00.01 Dinas Perhubungan

Kode Rekening								Uraian	Sebelum Perubahan	Sesudah Perubahan	Bertambah/(Berkurang)	Dasar Hukum	
2	15	2.15.0.00.0.00.01.0000	01	2.08	03	5	1	01	Belanja Pegawai	9.280.000	9.280.000	0	
2	15	2.15.0.00.0.00.01.0000	01	2.08	03	5	1	02	Belanja Barang dan Jasa	77.607.000	34.098.500	(43.508.500)	
2	15	2.15.0.00.0.00.01.0000	01	2.08	04				Penyediaan Jasa Pelayanan Umum Kantor	192.768.240	192.537.240	(231.000)	
2	15	2.15.0.00.0.00.01.0000	01	2.08	04	5	1		BELANJA OPERASI	192.768.240	192.537.240	(231.000)	
2	15	2.15.0.00.0.00.01.0000	01	2.08	04	5	1	01	Belanja Pegawai	5.579.840	5.348.840	(231.000)	
2	15	2.15.0.00.0.00.01.0000	01	2.08	04	5	1	02	Belanja Barang dan Jasa	187.188.400	187.188.400	0	
2	15	2.15.0.00.0.00.01.0000	01	2.09	00				Pemeliharaan Barang Milik Daerah Penunjang Urusan Pemerintahan Daerah	3.279.990.600	1.917.197.700	(1.362.792.900)	
2	15	2.15.0.00.0.00.01.0000	01	2.09	02				Penyediaan Jasa Pemeliharaan, Biaya Pemeliharaan, Pajak, dan Perizinan Kendaraan Dinas Operasional atau Lapangan	3.044.930.600	1.682.137.700	(1.362.792.900)	
2	15	2.15.0.00.0.00.01.0000	01	2.09	02	5	1		BELANJA OPERASI	3.044.930.600	1.682.137.700	(1.362.792.900)	
2	15	2.15.0.00.0.00.01.0000	01	2.09	02	5	1	01	Belanja Pegawai	101.900.000	75.750.000	(26.150.000)	
2	15	2.15.0.00.0.00.01.0000	01	2.09	02	5	1	02	Belanja Barang dan Jasa	2.943.030.600	1.606.387.700	(1.336.642.900)	
2	15	2.15.0.00.0.00.01.0000	01	2.09	09				Pemeliharaan/Rehabilitasi Gedung Kantor dan Bangunan Lainnya	235.060.000	235.060.000	0	
2	15	2.15.0.00.0.00.01.0000	01	2.09	09	5	1		BELANJA OPERASI	235.060.000	235.060.000	0	
2	15	2.15.0.00.0.00.01.0000	01	2.09	09	5	1	01	Belanja Pegawai	16.920.000	16.920.000	0	
2	15	2.15.0.00.0.00.01.0000	01	2.09	09	5	1	02	Belanja Barang dan Jasa	218.140.000	218.140.000	0	
Jumlah Belanja									47.083.947.406	39.388.204.000	(7.695.743.406)		
Total Surplus/(Defisit)									(30.481.547.406)	(28.688.204.000)	1.793.343.406		
0	00	2.15.0.00.0.00.01.0000	00	0.00	00	6			PEMBIAYAAN				
Jumlah Penerimaan Pembiayaan									0	0	0		
Jumlah Penerimaan Pengeluaran									0	0	0		

KOTA MALANG
RINCIAN PERUBAHAN APBD MENURUT URUSAN PEMERINTAHAN DAERAH, ORGANISASI, PENDAPATAN, BELANJA DAN PEMBIAYAAN
TAHUN ANGGARAN 2021

Urusan Pemerintahan : 2.16 URUSAN PEMERINTAHAN BIDANG KOMUNIKASI DAN INFORMATIKA

Organisasi : 2.16.2.20.2.21.01 Dinas Komunikasi dan Informatika

Kode Rekening						Uraian	Sebelum Perubahan	Sesudah Perubahan	Bertambah/(Berkurang)	Dasar Hukum
						Jumlah Pendapatan	0	0	0	
0	00	2.16.2.20.2.21.01.0000	00	0.00	00	5				
						BELANJA				
2	16	2.16.2.20.2.21.01.0000	00	0.00	00		38.886.614.793	39.948.533.966	1.061.919.173	
2	16	2.16.2.20.2.21.01.0000	02	0.00	00		7.689.128.000	6.805.133.000	(883.995.000)	
						PROGRAM INFORMASI DAN KOMUNIKASI PUBLIK				
2	16	2.16.2.20.2.21.01.0000	02	2.01	00		7.689.128.000	6.805.133.000	(883.995.000)	
						Pengelolaan Informasi dan Komunikasi Publik Pemerintah Daerah Kabupaten/Kota				
2	16	2.16.2.20.2.21.01.0000	02	2.01	02		367.990.000	462.734.196	94.744.196	
2	16	2.16.2.20.2.21.01.0000	02	2.01	02	5	367.990.000	462.734.196	94.744.196	
						BELANJA OPERASI				
2	16	2.16.2.20.2.21.01.0000	02	2.01	02	5	6.120.000	6.120.000	0	
						Belanja Pegawai				
2	16	2.16.2.20.2.21.01.0000	02	2.01	02	5	361.870.000	456.614.196	94.744.196	
						Belanja Barang dan Jasa				
2	16	2.16.2.20.2.21.01.0000	02	2.01	03		135.000.000	60.212.000	(74.788.000)	
						Monitoring Informasi dan Penetapan Agenda Prioritas Komunikasi Pemerintah Daerah				
2	16	2.16.2.20.2.21.01.0000	02	2.01	03	5	135.000.000	60.212.000	(74.788.000)	
						BELANJA OPERASI				
2	16	2.16.2.20.2.21.01.0000	02	2.01	03	5	6.390.000	4.310.000	(2.080.000)	
						Belanja Pegawai				
2	16	2.16.2.20.2.21.01.0000	02	2.01	03	5	128.610.000	55.902.000	(72.708.000)	
						Belanja Barang dan Jasa				
2	16	2.16.2.20.2.21.01.0000	02	2.01	04		6.362.861.500	5.760.786.500	(602.075.000)	
						Pengelolaan Konten dan Perencanaan Media Komunikasi Publik				
2	16	2.16.2.20.2.21.01.0000	02	2.01	04	5	6.362.861.500	5.699.386.500	(663.475.000)	
						BELANJA OPERASI				
2	16	2.16.2.20.2.21.01.0000	02	2.01	04	5	134.210.000	95.280.000	(38.930.000)	
						Belanja Pegawai				
2	16	2.16.2.20.2.21.01.0000	02	2.01	04	5	6.228.651.500	5.604.106.500	(624.545.000)	
						Belanja Barang dan Jasa				
2	16	2.16.2.20.2.21.01.0000	02	2.01	04	5	0	61.400.000	61.400.000	
						BELANJA MODAL				
2	16	2.16.2.20.2.21.01.0000	02	2.01	04	5	0	61.400.000	61.400.000	
						Belanja Modal Peralatan dan Mesin				
2	16	2.16.2.20.2.21.01.0000	02	2.01	06		782.661.500	480.785.304	(301.876.196)	
						Pelayanan Informasi Publik				
2	16	2.16.2.20.2.21.01.0000	02	2.01	06	5	782.661.500	480.785.304	(301.876.196)	
						BELANJA OPERASI				
2	16	2.16.2.20.2.21.01.0000	02	2.01	06	5	43.510.000	34.650.000	(8.860.000)	
						Belanja Pegawai				

KOTA MALANG
RINCIAN PERUBAHAN APBD MENURUT URUSAN PEMERINTAHAN DAERAH, ORGANISASI, PENDAPATAN, BELANJA DAN PEMBIAYAAN
TAHUN ANGGARAN 2021

Urusan Pemerintahan : 2.16 URUSAN PEMERINTAHAN BIDANG KOMUNIKASI DAN INFORMATIKA

Organisasi : 2.16.2.20.2.21.01 Dinas Komunikasi dan Informatika

Kode Rekening								Uraian	Sebelum Perubahan	Sesudah Perubahan	Bertambah/(Berkurang)	Dasar Hukum	
2	16	2.16.2.20.2.21.01.0000	02	2.01	06	5	1	02	Belanja Barang dan Jasa	739.151.500	446.135.304	(293.016.196)	
2	16	2.16.2.20.2.21.01.0000	02	2.01	10				Penguatan Kapasitas Sumber Daya Komunikasi Publik	40.615.000	40.615.000	0	
2	16	2.16.2.20.2.21.01.0000	02	2.01	10	5	1		BELANJA OPERASI	40.615.000	40.615.000	0	
2	16	2.16.2.20.2.21.01.0000	02	2.01	10	5	1	01	Belanja Pegawai	3.850.000	2.700.000	(1.150.000)	
2	16	2.16.2.20.2.21.01.0000	02	2.01	10	5	1	02	Belanja Barang dan Jasa	36.765.000	37.915.000	1.150.000	
2	16	2.16.2.20.2.21.01.0000	03	0.00	00				PROGRAM APLIKASI INFORMATIKA	20.925.996.383	19.402.669.145	(1.523.327.238)	
2	16	2.16.2.20.2.21.01.0000	03	2.01	00				Pengelolaan Nama Domain yang telah Ditetapkan oleh Pemerintah Pusat dan Sub Domain di Lingkup Pemerintah Daerah Kabupaten/Kota	17.864.286.283	16.605.930.495	(1.258.355.788)	
2	16	2.16.2.20.2.21.01.0000	03	2.01	03				Penyelenggaraan Sistem Jaringan Intra Pemerintah Daerah	17.864.286.283	16.605.930.495	(1.258.355.788)	
2	16	2.16.2.20.2.21.01.0000	03	2.01	03	5	1		BELANJA OPERASI	15.577.723.600	15.606.893.600	29.170.000	
2	16	2.16.2.20.2.21.01.0000	03	2.01	03	5	1	01	Belanja Pegawai	72.550.000	101.720.000	29.170.000	
2	16	2.16.2.20.2.21.01.0000	03	2.01	03	5	1	02	Belanja Barang dan Jasa	15.505.173.600	15.505.173.600	0	
2	16	2.16.2.20.2.21.01.0000	03	2.01	03	5	2		BELANJA MODAL	2.286.562.683	999.036.895	(1.287.525.788)	
2	16	2.16.2.20.2.21.01.0000	03	2.01	03	5	2	02	Belanja Modal Peralatan dan Mesin	2.286.562.683	778.879.629	(1.507.683.054)	
2	16	2.16.2.20.2.21.01.0000	03	2.01	03	5	2	05	Belanja Modal Aset Tetap Lainnya	0	220.157.266	220.157.266	
2	16	2.16.2.20.2.21.01.0000	03	2.02	00				Pengelolaan e-government Di Lingkup Pemerintah Daerah Kabupaten/Kota	3.061.710.100	2.796.738.650	(264.971.450)	
2	16	2.16.2.20.2.21.01.0000	03	2.02	01				Penatalaksanaan dan Pengawasan e-government dalam Penyelenggaraan Pemerintahan Daerah Kabupaten/Kota	225.389.800	73.741.800	(151.648.000)	
2	16	2.16.2.20.2.21.01.0000	03	2.02	01	5	1		BELANJA OPERASI	225.389.800	73.741.800	(151.648.000)	
2	16	2.16.2.20.2.21.01.0000	03	2.02	01	5	1	01	Belanja Pegawai	17.820.000	8.360.000	(9.460.000)	
2	16	2.16.2.20.2.21.01.0000	03	2.02	01	5	1	02	Belanja Barang dan Jasa	207.569.800	65.381.800	(142.188.000)	

KOTA MALANG
RINCIAN PERUBAHAN APBD MENURUT URUSAN PEMERINTAHAN DAERAH, ORGANISASI, PENDAPATAN, BELANJA DAN PEMBIAYAAN
TAHUN ANGGARAN 2021

Urusan Pemerintahan : 2.16 URUSAN PEMERINTAHAN BIDANG KOMUNIKASI DAN INFORMATIKA
 Organisasi : 2.16.2.20.2.21.01 Dinas Komunikasi dan Informatika

Kode Rekening							Uraian	Sebelum Perubahan	Sesudah Perubahan	Bertambah/(Berkurang)	Dasar Hukum
2	16	2.16.2.20.2.21.01.0000	03	2.02	07		Pengembangan Aplikasi dan Proses Bisnis Pemerintahan Berbasis Elektronik	401.948.200	400.408.200	(1.540.000)	
2	16	2.16.2.20.2.21.01.0000	03	2.02	07	5 1	BELANJA OPERASI	401.948.200	400.408.200	(1.540.000)	
2	16	2.16.2.20.2.21.01.0000	03	2.02	07	5 1 01	Belanja Pegawai	16.390.000	14.850.000	(1.540.000)	
2	16	2.16.2.20.2.21.01.0000	03	2.02	07	5 1 02	Belanja Barang dan Jasa	385.558.200	385.558.200	0	
2	16	2.16.2.20.2.21.01.0000	03	2.02	08		Penyelenggaraan Sistem Penghubung Layanan Pemerintah	146.300.000	132.523.550	(13.776.450)	
2	16	2.16.2.20.2.21.01.0000	03	2.02	08	5 1	BELANJA OPERASI	146.300.000	111.617.300	(34.682.700)	
2	16	2.16.2.20.2.21.01.0000	03	2.02	08	5 1 01	Belanja Pegawai	19.000.000	19.860.000	860.000	
2	16	2.16.2.20.2.21.01.0000	03	2.02	08	5 1 02	Belanja Barang dan Jasa	127.300.000	91.757.300	(35.542.700)	
2	16	2.16.2.20.2.21.01.0000	03	2.02	08	5 2	BELANJA MODAL	0	20.906.250	20.906.250	
2	16	2.16.2.20.2.21.01.0000	03	2.02	08	5 2 05	Belanja Modal Aset Tetap Lainnya	0	20.906.250	20.906.250	
2	16	2.16.2.20.2.21.01.0000	03	2.02	09		Pengembangan dan Pengelolaan Ekosistem Kabupaten/Kota Cerdas dan Kota Cerdas	1.980.617.100	2.018.478.400	37.861.300	
2	16	2.16.2.20.2.21.01.0000	03	2.02	09	5 1	BELANJA OPERASI	1.757.610.100	1.673.620.000	(83.990.100)	
2	16	2.16.2.20.2.21.01.0000	03	2.02	09	5 1 01	Belanja Pegawai	45.060.000	38.820.000	(6.240.000)	
2	16	2.16.2.20.2.21.01.0000	03	2.02	09	5 1 02	Belanja Barang dan Jasa	1.712.550.100	1.634.800.000	(77.750.100)	
2	16	2.16.2.20.2.21.01.0000	03	2.02	09	5 2	BELANJA MODAL	223.007.000	344.858.400	121.851.400	
2	16	2.16.2.20.2.21.01.0000	03	2.02	09	5 2 02	Belanja Modal Peralatan dan Mesin	198.000.000	271.858.400	73.858.400	
2	16	2.16.2.20.2.21.01.0000	03	2.02	09	5 2 05	Belanja Modal Aset Tetap Lainnya	25.007.000	73.000.000	47.993.000	
2	16	2.16.2.20.2.21.01.0000	03	2.02	10		Pengembangan dan Pengelolaan Sumber Daya Teknologi Informasi dan Komunikasi Pemerintah Daerah	307.455.000	171.586.700	(135.868.300)	
2	16	2.16.2.20.2.21.01.0000	03	2.02	10	5 1	BELANJA OPERASI	307.455.000	171.586.700	(135.868.300)	
2	16	2.16.2.20.2.21.01.0000	03	2.02	10	5 1 01	Belanja Pegawai	23.100.000	10.700.000	(12.400.000)	
2	16	2.16.2.20.2.21.01.0000	03	2.02	10	5 1 02	Belanja Barang dan Jasa	284.355.000	160.886.700	(123.468.300)	

KOTA MALANG
RINCIAN PERUBAHAN APBD MENURUT URUSAN PEMERINTAHAN DAERAH, ORGANISASI, PENDAPATAN, BELANJA DAN PEMBIAYAAN
TAHUN ANGGARAN 2021

Urusan Pemerintahan : 2.16 URUSAN PEMERINTAHAN BIDANG KOMUNIKASI DAN INFORMATIKA

Organisasi : 2.16.2.20.2.21.01 Dinas Komunikasi dan Informatika

Kode Rekening						Uraian	Sebelum Perubahan	Sesudah Perubahan	Bertambah/(Berkurang)	Dasar Hukum		
2	16	2.16.2.20.2.21.01.0000	01	0.00	00	PROGRAM PENUNJANG URUSAN PEMERINTAHAN DAERAH KABUPATEN/KOTA	10.271.490.410	13.740.731.821	3.469.241.411			
2	16	2.16.2.20.2.21.01.0000	01	2.01	00	Perencanaan, Penganggaran, dan Evaluasi Kinerja Perangkat Daerah	135.900.000	102.876.000	(33.024.000)			
2	16	2.16.2.20.2.21.01.0000	01	2.01	01	Penyusunan Dokumen Perencanaan Perangkat Daerah	135.900.000	102.876.000	(33.024.000)			
2	16	2.16.2.20.2.21.01.0000	01	2.01	01	5	1	BELANJA OPERASI	135.900.000	102.876.000	(33.024.000)	
2	16	2.16.2.20.2.21.01.0000	01	2.01	01	5	1	01	Belanja Pegawai	17.400.000	12.730.000	(4.670.000)
2	16	2.16.2.20.2.21.01.0000	01	2.01	01	5	1	02	Belanja Barang dan Jasa	118.500.000	90.146.000	(28.354.000)
2	16	2.16.2.20.2.21.01.0000	01	2.02	00	Administrasi Keuangan Perangkat Daerah	7.786.517.145	8.233.920.030	447.402.885			
2	16	2.16.2.20.2.21.01.0000	01	2.02	01	Penyediaan Gaji dan Tunjangan ASN	7.680.967.345	8.198.930.230	517.962.885			
2	16	2.16.2.20.2.21.01.0000	01	2.02	01	5	1	BELANJA OPERASI	7.680.967.345	8.198.930.230	517.962.885	
2	16	2.16.2.20.2.21.01.0000	01	2.02	01	5	1	01	Belanja Pegawai	7.680.967.345	8.198.930.230	517.962.885
2	16	2.16.2.20.2.21.01.0000	01	2.02	05	Koordinasi dan Penyusunan Laporan Keuangan Akhir Tahun SKPD	105.549.800	34.989.800	(70.560.000)			
2	16	2.16.2.20.2.21.01.0000	01	2.02	05	5	1	BELANJA OPERASI	105.549.800	34.989.800	(70.560.000)	
2	16	2.16.2.20.2.21.01.0000	01	2.02	05	5	1	01	Belanja Pegawai	100.800.000	30.240.000	(70.560.000)
2	16	2.16.2.20.2.21.01.0000	01	2.02	05	5	1	02	Belanja Barang dan Jasa	4.749.800	4.749.800	0
2	16	2.16.2.20.2.21.01.0000	01	2.05	00	Administrasi Kepegawaian Perangkat Daerah	89.595.000	3.089.595.000	3.000.000.000			
2	16	2.16.2.20.2.21.01.0000	01	2.05	09	Pendidikan dan Pelatihan Pegawai Berdasarkan Tugas dan Fungsi	89.595.000	89.595.000	0			
2	16	2.16.2.20.2.21.01.0000	01	2.05	09	5	1	BELANJA OPERASI	89.595.000	89.595.000	0	
2	16	2.16.2.20.2.21.01.0000	01	2.05	09	5	1	01	Belanja Pegawai	3.130.000	3.130.000	0
2	16	2.16.2.20.2.21.01.0000	01	2.05	09	5	1	02	Belanja Barang dan Jasa	86.465.000	86.465.000	0
2	16	2.16.2.20.2.21.01.0000	01	2.05	10	Sosialisasi Peraturan Perundang-Undangan	0	3.000.000.000	3.000.000.000			
2	16	2.16.2.20.2.21.01.0000	01	2.05	10	5	1	BELANJA OPERASI	0	2.884.002.000	2.884.002.000	

KOTA MALANG
RINCIAN PERUBAHAN APBD MENURUT URUSAN PEMERINTAHAN DAERAH, ORGANISASI, PENDAPATAN, BELANJA DAN PEMBIAYAAN
TAHUN ANGGARAN 2021

Urusan Pemerintahan : 2.16 URUSAN PEMERINTAHAN BIDANG KOMUNIKASI DAN INFORMATIKA
 Organisasi : 2.16.2.20.2.21.01 Dinas Komunikasi dan Informatika

Kode Rekening								Uraian	Sebelum Perubahan	Sesudah Perubahan	Bertambah/(Berkurang)	Dasar Hukum	
2	16	2.16.2.20.2.21.01.0000	01	2.05	10	5	1	01	Belanja Pegawai	0	54.350.000	54.350.000	
2	16	2.16.2.20.2.21.01.0000	01	2.05	10	5	1	02	Belanja Barang dan Jasa	0	2.829.652.000	2.829.652.000	
2	16	2.16.2.20.2.21.01.0000	01	2.05	10	5	2		BELANJA MODAL	0	115.998.000	115.998.000	
2	16	2.16.2.20.2.21.01.0000	01	2.05	10	5	2	02	Belanja Modal Peralatan dan Mesin	0	115.998.000	115.998.000	
2	16	2.16.2.20.2.21.01.0000	01	2.06	00				Administrasi Umum Perangkat Daerah	855.881.220	649.083.714	(206.797.506)	
2	16	2.16.2.20.2.21.01.0000	01	2.06	01				Penyediaan Komponen Instalasi Listrik/Penerangan Bangunan Kantor	6.999.500	6.999.500	0	
2	16	2.16.2.20.2.21.01.0000	01	2.06	01	5	1		BELANJA OPERASI	6.999.500	6.999.500	0	
2	16	2.16.2.20.2.21.01.0000	01	2.06	01	5	1	02	Belanja Barang dan Jasa	6.999.500	6.999.500	0	
2	16	2.16.2.20.2.21.01.0000	01	2.06	02				Penyediaan Peralatan dan Perlengkapan Kantor	162.117.400	157.662.400	(4.455.000)	
2	16	2.16.2.20.2.21.01.0000	01	2.06	02	5	1		BELANJA OPERASI	159.766.400	156.992.400	(2.774.000)	
2	16	2.16.2.20.2.21.01.0000	01	2.06	02	5	1	01	Belanja Pegawai	13.351.000	13.351.000	0	
2	16	2.16.2.20.2.21.01.0000	01	2.06	02	5	1	02	Belanja Barang dan Jasa	146.415.400	143.641.400	(2.774.000)	
2	16	2.16.2.20.2.21.01.0000	01	2.06	02	5	2		BELANJA MODAL	2.351.000	670.000	(1.681.000)	
2	16	2.16.2.20.2.21.01.0000	01	2.06	02	5	2	02	Belanja Modal Peralatan dan Mesin	2.351.000	670.000	(1.681.000)	
2	16	2.16.2.20.2.21.01.0000	01	2.06	04				Penyediaan Bahan Logistik Kantor	30.000.000	0	(30.000.000)	
2	16	2.16.2.20.2.21.01.0000	01	2.06	04	5	1		BELANJA OPERASI	30.000.000	0	(30.000.000)	
2	16	2.16.2.20.2.21.01.0000	01	2.06	04	5	1	01	Belanja Pegawai	2.917.000	0	(2.917.000)	
2	16	2.16.2.20.2.21.01.0000	01	2.06	04	5	1	02	Belanja Barang dan Jasa	27.083.000	0	(27.083.000)	
2	16	2.16.2.20.2.21.01.0000	01	2.06	05				Penyediaan Barang Cetak dan Penggandaan	116.570.172	83.614.172	(32.956.000)	
2	16	2.16.2.20.2.21.01.0000	01	2.06	05	5	1		BELANJA OPERASI	116.570.172	83.614.172	(32.956.000)	
2	16	2.16.2.20.2.21.01.0000	01	2.06	05	5	1	01	Belanja Pegawai	4.330.172	4.330.172	0	
2	16	2.16.2.20.2.21.01.0000	01	2.06	05	5	1	02	Belanja Barang dan Jasa	112.240.000	79.284.000	(32.956.000)	
2	16	2.16.2.20.2.21.01.0000	01	2.06	06				Penyediaan Bahan Bacaan dan Peraturan Perundang-undangan	2.256.000	2.256.000	0	
2	16	2.16.2.20.2.21.01.0000	01	2.06	06	5	1		BELANJA OPERASI	2.256.000	2.256.000	0	

KOTA MALANG
RINCIAN PERUBAHAN APBD MENURUT URUSAN PEMERINTAHAN DAERAH, ORGANISASI, PENDAPATAN, BELANJA DAN PEMBIAYAAN
TAHUN ANGGARAN 2021

Urusan Pemerintahan : 2.16 URUSAN PEMERINTAHAN BIDANG KOMUNIKASI DAN INFORMATIKA

Organisasi : 2.16.2.20.2.21.01 Dinas Komunikasi dan Informatika

Kode Rekening								Uraian	Sebelum Perubahan	Sesudah Perubahan	Bertambah/(Berkurang)	Dasar Hukum	
2	16	2.16.2.20.2.21.01.0000	01	2.06	06	5	1	02	Belanja Barang dan Jasa	2.256.000	2.256.000	0	
2	16	2.16.2.20.2.21.01.0000	01	2.06	09				Penyelenggaraan Rapat Koordinasi dan Konsultasi SKPD	537.938.148	398.551.642	(139.386.506)	
2	16	2.16.2.20.2.21.01.0000	01	2.06	09	5	1		BELANJA OPERASI	537.938.148	398.551.642	(139.386.506)	
2	16	2.16.2.20.2.21.01.0000	01	2.06	09	5	1	01	Belanja Pegawai	20.701.748	20.708.242	6.494	
2	16	2.16.2.20.2.21.01.0000	01	2.06	09	5	1	02	Belanja Barang dan Jasa	517.236.400	377.843.400	(139.393.000)	
2	16	2.16.2.20.2.21.01.0000	01	2.07	00				Pengadaan Barang Milik Daerah Penunjang Urusan Pemerintah Daerah	280.221.695	637.551.995	357.330.300	
2	16	2.16.2.20.2.21.01.0000	01	2.07	05				Pengadaan Mebel	0	184.737.200	184.737.200	
2	16	2.16.2.20.2.21.01.0000	01	2.07	05	5	1		BELANJA OPERASI	0	3.360.000	3.360.000	
2	16	2.16.2.20.2.21.01.0000	01	2.07	05	5	1	01	Belanja Pegawai	0	3.360.000	3.360.000	
2	16	2.16.2.20.2.21.01.0000	01	2.07	05	5	2		BELANJA MODAL	0	181.377.200	181.377.200	
2	16	2.16.2.20.2.21.01.0000	01	2.07	05	5	2	02	Belanja Modal Peralatan dan Mesin	0	181.377.200	181.377.200	
2	16	2.16.2.20.2.21.01.0000	01	2.07	06				Pengadaan Peralatan dan Mesin Lainnya	280.221.695	452.814.795	172.593.100	
2	16	2.16.2.20.2.21.01.0000	01	2.07	06	5	1		BELANJA OPERASI	19.883.200	28.752.300	8.869.100	
2	16	2.16.2.20.2.21.01.0000	01	2.07	06	5	1	01	Belanja Pegawai	12.740.000	12.740.000	0	
2	16	2.16.2.20.2.21.01.0000	01	2.07	06	5	1	02	Belanja Barang dan Jasa	7.143.200	16.012.300	8.869.100	
2	16	2.16.2.20.2.21.01.0000	01	2.07	06	5	2		BELANJA MODAL	260.338.495	424.062.495	163.724.000	
2	16	2.16.2.20.2.21.01.0000	01	2.07	06	5	2	02	Belanja Modal Peralatan dan Mesin	146.928.500	310.652.500	163.724.000	
2	16	2.16.2.20.2.21.01.0000	01	2.07	06	5	2	05	Belanja Modal Aset Tetap Lainnya	113.409.995	113.409.995	0	
2	16	2.16.2.20.2.21.01.0000	01	2.08	00				Penyediaan Jasa Penunjang Urusan Pemerintahan Daerah	620.274.800	398.646.508	(221.628.292)	
2	16	2.16.2.20.2.21.01.0000	01	2.08	02				Penyediaan Jasa Komunikasi, Sumber Daya Air dan Listrik	340.000.000	120.000.000	(220.000.000)	
2	16	2.16.2.20.2.21.01.0000	01	2.08	02	5	1		BELANJA OPERASI	340.000.000	120.000.000	(220.000.000)	
2	16	2.16.2.20.2.21.01.0000	01	2.08	02	5	1	01	Belanja Pegawai	23.580.150	23.580.000	(150)	

KOTA MALANG
RINCIAN PERUBAHAN APBD MENURUT URUSAN PEMERINTAHAN DAERAH, ORGANISASI, PENDAPATAN, BELANJA DAN PEMBIAYAAN
TAHUN ANGGARAN 2021

Urusan Pemerintahan : 2.16 URUSAN PEMERINTAHAN BIDANG KOMUNIKASI DAN INFORMATIKA
 Organisasi : 2.16.2.20.2.21.01 Dinas Komunikasi dan Informatika

Kode Rekening				Uraian	Sebelum Perubahan	Sesudah Perubahan	Bertambah/(Berkurang)	Dasar Hukum
2	16	2.16.2.20.2.21.01.0000	01 2.08 02 5 1 02	Belanja Barang dan Jasa	316.419.850	96.420.000	(219.999.850)	
2	16	2.16.2.20.2.21.01.0000	01 2.08 04	Penyediaan Jasa Pelayanan Umum Kantor	280.274.800	278.646.508	(1.628.292)	
2	16	2.16.2.20.2.21.01.0000	01 2.08 04 5 1	BELANJA OPERASI	280.274.800	278.646.508	(1.628.292)	
2	16	2.16.2.20.2.21.01.0000	01 2.08 04 5 1 01	Belanja Pegawai	15.724.528	15.737.092	12.564	
2	16	2.16.2.20.2.21.01.0000	01 2.08 04 5 1 02	Belanja Barang dan Jasa	264.550.272	262.909.416	(1.640.856)	
2	16	2.16.2.20.2.21.01.0000	01 2.09 00	Pemeliharaan Barang Milik Daerah Penunjang Urusan Pemerintahan Daerah	503.100.550	629.058.574	125.958.024	
2	16	2.16.2.20.2.21.01.0000	01 2.09 02	Penyediaan Jasa Pemeliharaan, Biaya Pemeliharaan, Pajak, dan Perizinan Kendaraan Dinas Operasional atau Lapangan	323.805.550	320.732.074	(3.073.476)	
2	16	2.16.2.20.2.21.01.0000	01 2.09 02 5 1	BELANJA OPERASI	323.805.550	320.732.074	(3.073.476)	
2	16	2.16.2.20.2.21.01.0000	01 2.09 02 5 1 01	Belanja Pegawai	32.402.088	32.402.088	0	
2	16	2.16.2.20.2.21.01.0000	01 2.09 02 5 1 02	Belanja Barang dan Jasa	291.403.462	288.329.986	(3.073.476)	
2	16	2.16.2.20.2.21.01.0000	01 2.09 09	Pemeliharaan/Rehabilitasi Gedung Kantor dan Bangunan Lainnya	96.840.000	225.871.500	129.031.500	
2	16	2.16.2.20.2.21.01.0000	01 2.09 09 5 1	BELANJA OPERASI	90.237.000	215.967.000	125.730.000	
2	16	2.16.2.20.2.21.01.0000	01 2.09 09 5 1 01	Belanja Pegawai	3.621.000	3.621.000	0	
2	16	2.16.2.20.2.21.01.0000	01 2.09 09 5 1 02	Belanja Barang dan Jasa	86.616.000	212.346.000	125.730.000	
2	16	2.16.2.20.2.21.01.0000	01 2.09 09 5 2	BELANJA MODAL	6.603.000	9.904.500	3.301.500	
2	16	2.16.2.20.2.21.01.0000	01 2.09 09 5 2 02	Belanja Modal Peralatan dan Mesin	6.603.000	9.904.500	3.301.500	
2	16	2.16.2.20.2.21.01.0000	01 2.09 10	Pemeliharaan/Rehabilitasi Sarana dan Prasarana Gedung Kantor atau Bangunan Lainnya	82.455.000	82.455.000	0	
2	16	2.16.2.20.2.21.01.0000	01 2.09 10 5 1	BELANJA OPERASI	82.455.000	82.455.000	0	
2	16	2.16.2.20.2.21.01.0000	01 2.09 10 5 1 01	Belanja Pegawai	8.985.000	8.985.000	0	
2	16	2.16.2.20.2.21.01.0000	01 2.09 10 5 1 02	Belanja Barang dan Jasa	73.470.000	73.470.000	0	
2	20	2.16.2.20.2.21.01.0000	00 0.00 00	URUSAN PEMERINTAHAN BIDANG STATISTIK	1.138.980.000	1.121.582.798	(17.397.202)	

KOTA MALANG
RINCIAN PERUBAHAN APBD MENURUT URUSAN PEMERINTAHAN DAERAH, ORGANISASI, PENDAPATAN, BELANJA DAN PEMBIAYAAN
TAHUN ANGGARAN 2021

Urusan Pemerintahan : 2.16 URUSAN PEMERINTAHAN BIDANG KOMUNIKASI DAN INFORMATIKA

Organisasi : 2.16.2.20.2.21.01 Dinas Komunikasi dan Informatika

Kode Rekening						Uraian	Sebelum Perubahan	Sesudah Perubahan	Bertambah/(Berkurang)	Dasar Hukum		
2	20	2.16.2.20.2.21.01.0000	02	0.00	00	PROGRAM PENYELENGGARAAN STATISTIK SEKTORAL	1.138.980.000	1.121.582.798	(17.397.202)			
2	20	2.16.2.20.2.21.01.0000	02	2.01	00	Penyelenggaraan Statistik Sektoral di Lingkup Daerah Kabupaten/Kota	1.138.980.000	1.121.582.798	(17.397.202)			
2	20	2.16.2.20.2.21.01.0000	02	2.01	01	Koordinasi dan Sinkronisasi Pengumpulan, Pengolahan, Analisis dan Diseminasi Data Statistik Sektoral	312.360.000	180.266.530	(132.093.470)			
2	20	2.16.2.20.2.21.01.0000	02	2.01	01	5	1	BELANJA OPERASI	312.360.000	180.266.530	(132.093.470)	
2	20	2.16.2.20.2.21.01.0000	02	2.01	01	5	1	01	Belanja Pegawai	25.040.000	5.590.000	(19.450.000)
2	20	2.16.2.20.2.21.01.0000	02	2.01	01	5	1	02	Belanja Barang dan Jasa	287.320.000	174.676.530	(112.643.470)
2	20	2.16.2.20.2.21.01.0000	02	2.01	02				Peningkatan kapasitas SDM Pemerintah Daerah dalam Peningkatan Mutu Statistik Daerah yang Terintegrasi	208.200.000	133.882.500	(74.317.500)
2	20	2.16.2.20.2.21.01.0000	02	2.01	02	5	1		BELANJA OPERASI	208.200.000	133.882.500	(74.317.500)
2	20	2.16.2.20.2.21.01.0000	02	2.01	02	5	1	01	Belanja Pegawai	8.040.000	1.890.000	(6.150.000)
2	20	2.16.2.20.2.21.01.0000	02	2.01	02	5	1	02	Belanja Barang dan Jasa	200.160.000	131.992.500	(68.167.500)
2	20	2.16.2.20.2.21.01.0000	02	2.01	03				Membangun Metadata Statistik Sektoral	271.120.000	60.663.000	(210.457.000)
2	20	2.16.2.20.2.21.01.0000	02	2.01	03	5	1		BELANJA OPERASI	271.120.000	60.663.000	(210.457.000)
2	20	2.16.2.20.2.21.01.0000	02	2.01	03	5	1	01	Belanja Pegawai	12.790.000	3.630.000	(9.160.000)
2	20	2.16.2.20.2.21.01.0000	02	2.01	03	5	1	02	Belanja Barang dan Jasa	258.330.000	57.033.000	(201.297.000)
2	20	2.16.2.20.2.21.01.0000	02	2.01	04				Peningkatan Kapasitas Kelembagaan Statistik Sektoral	248.040.000	194.308.800	(53.731.200)
2	20	2.16.2.20.2.21.01.0000	02	2.01	04	5	1		BELANJA OPERASI	248.040.000	194.308.800	(53.731.200)
2	20	2.16.2.20.2.21.01.0000	02	2.01	04	5	1	01	Belanja Pegawai	15.440.000	6.200.000	(9.240.000)
2	20	2.16.2.20.2.21.01.0000	02	2.01	04	5	1	02	Belanja Barang dan Jasa	232.600.000	188.108.800	(44.491.200)
2	20	2.16.2.20.2.21.01.0000	02	2.01	05				Pengembangan Infrastruktur	99.260.000	309.501.968	210.241.968
2	20	2.16.2.20.2.21.01.0000	02	2.01	05	5	1		BELANJA OPERASI	4.374.300	4.977.000	602.700

KOTA MALANG
RINCIAN PERUBAHAN APBD MENURUT URUSAN PEMERINTAHAN DAERAH, ORGANISASI, PENDAPATAN, BELANJA DAN PEMBIAYAAN
TAHUN ANGGARAN 2021

Urusan Pemerintahan : 2.16 URUSAN PEMERINTAHAN BIDANG KOMUNIKASI DAN INFORMATIKA
 Organisasi : 2.16.2.20.2.21.01 Dinas Komunikasi dan Informatika

Kode Rekening								Uraian	Sebelum Perubahan	Sesudah Perubahan	Bertambah/(Berkurang)	Dasar Hukum	
2	20	2.16.2.20.2.21.01.0000	02	2.01	05	5	1	01	Belanja Pegawai	3.793.500	4.427.000	633.500	
2	20	2.16.2.20.2.21.01.0000	02	2.01	05	5	1	02	Belanja Barang dan Jasa	580.800	550.000	(30.800)	
2	20	2.16.2.20.2.21.01.0000	02	2.01	05	5	2		BELANJA MODAL	94.885.700	304.524.968	209.639.268	
2	20	2.16.2.20.2.21.01.0000	02	2.01	05	5	2	02	Belanja Modal Peralatan dan Mesin	94.885.700	304.524.968	209.639.268	
2	20	2.16.2.20.2.21.01.0000	02	2.01	06				Penyelenggaraan Otorisasi Statistik Sektoral di Daerah	0	242.960.000	242.960.000	
2	20	2.16.2.20.2.21.01.0000	02	2.01	06	5	1		BELANJA OPERASI	0	242.960.000	242.960.000	
2	20	2.16.2.20.2.21.01.0000	02	2.01	06	5	1	01	Belanja Pegawai	0	7.410.000	7.410.000	
2	20	2.16.2.20.2.21.01.0000	02	2.01	06	5	1	02	Belanja Barang dan Jasa	0	235.550.000	235.550.000	
2	21	2.16.2.20.2.21.01.0000	00	0.00	00				URUSAN PEMERINTAHAN BIDANG PERSANDIAN	349.681.712	317.772.236	(31.909.476)	
2	21	2.16.2.20.2.21.01.0000	02	0.00	00				PROGRAM PENYELENGGARAAN PERSANDIAN UNTUK PENGAMANAN INFORMASI	349.681.712	317.772.236	(31.909.476)	
2	21	2.16.2.20.2.21.01.0000	02	2.01	00				Penyelenggaraan Persandian untuk Pengamanan Informasi Pemerintah Daerah Kabupaten/Kota	218.780.000	196.394.500	(22.385.500)	
2	21	2.16.2.20.2.21.01.0000	02	2.01	01				Penetapan Kebijakan Tata Kelola Keamanan Informasi dan Jaring Komunikasi Sandi Pemerintah Daerah Kabupaten/Kota	0	7.799.000	7.799.000	
2	21	2.16.2.20.2.21.01.0000	02	2.01	01	5	1		BELANJA OPERASI	0	7.799.000	7.799.000	
2	21	2.16.2.20.2.21.01.0000	02	2.01	01	5	1	01	Belanja Pegawai	0	1.010.000	1.010.000	
2	21	2.16.2.20.2.21.01.0000	02	2.01	01	5	1	02	Belanja Barang dan Jasa	0	6.789.000	6.789.000	
2	21	2.16.2.20.2.21.01.0000	02	2.01	02				Pelaksanaan Analisis Kebutuhan dan Pengelolaan Sumber Daya Keamanan Informasi Pemerintah Daerah Kabupaten/Kota	67.860.000	49.578.000	(18.282.000)	
2	21	2.16.2.20.2.21.01.0000	02	2.01	02	5	1		BELANJA OPERASI	67.860.000	49.578.000	(18.282.000)	
2	21	2.16.2.20.2.21.01.0000	02	2.01	02	5	1	01	Belanja Pegawai	4.110.000	1.690.000	(2.420.000)	
2	21	2.16.2.20.2.21.01.0000	02	2.01	02	5	1	02	Belanja Barang dan Jasa	63.750.000	47.888.000	(15.862.000)	

KOTA MALANG
RINCIAN PERUBAHAN APBD MENURUT URUSAN PEMERINTAHAN DAERAH, ORGANISASI, PENDAPATAN, BELANJA DAN PEMBIAYAAN
TAHUN ANGGARAN 2021

Urusan Pemerintahan : 2.16 URUSAN PEMERINTAHAN BIDANG KOMUNIKASI DAN INFORMATIKA

Organisasi : 2.16.2.20.2.21.01 Dinas Komunikasi dan Informatika

Kode Rekening							Uraian	Sebelum Perubahan	Sesudah Perubahan	Bertambah/(Berkurang)	Dasar Hukum
2	21	2.16.2.20.2.21.01.0000	02	2.01	03		Pelaksanaan Keamanan Informasi Pemerintahan Daerah Kabupaten/Kota Berbasis Elektronik dan Non Elektronik	74.060.000	91.454.000	17.394.000	
2	21	2.16.2.20.2.21.01.0000	02	2.01	03	5 1	BELANJA OPERASI	74.060.000	91.454.000	17.394.000	
2	21	2.16.2.20.2.21.01.0000	02	2.01	03	5 1 01	Belanja Pegawai	3.790.000	1.690.000	(2.100.000)	
2	21	2.16.2.20.2.21.01.0000	02	2.01	03	5 1 02	Belanja Barang dan Jasa	70.270.000	89.764.000	19.494.000	
2	21	2.16.2.20.2.21.01.0000	02	2.01	04		Penyediaan Layanan Keamanan Informasi Pemerintah Daerah Kabupaten/Kota	76.860.000	47.563.500	(29.296.500)	
2	21	2.16.2.20.2.21.01.0000	02	2.01	04	5 1	BELANJA OPERASI	76.860.000	47.563.500	(29.296.500)	
2	21	2.16.2.20.2.21.01.0000	02	2.01	04	5 1 01	Belanja Pegawai	3.790.000	1.691.000	(2.099.000)	
2	21	2.16.2.20.2.21.01.0000	02	2.01	04	5 1 02	Belanja Barang dan Jasa	73.070.000	45.872.500	(27.197.500)	
2	21	2.16.2.20.2.21.01.0000	02	2.02	00		Penetapan Pola Hubungan Komunikasi Sandi Antar Perangkat Daerah Kabupaten/Kota	130.901.712	121.377.736	(9.523.976)	
2	21	2.16.2.20.2.21.01.0000	02	2.02	01		Operasionalisasi Jaring Komunikasi Sandi Pemerintah Daerah Kabupaten/Kota	130.901.712	121.377.736	(9.523.976)	
2	21	2.16.2.20.2.21.01.0000	02	2.02	01	5 1	BELANJA OPERASI	100.901.712	70.377.736	(30.523.976)	
2	21	2.16.2.20.2.21.01.0000	02	2.02	01	5 1 01	Belanja Pegawai	12.080.000	4.990.000	(7.090.000)	
2	21	2.16.2.20.2.21.01.0000	02	2.02	01	5 1 02	Belanja Barang dan Jasa	88.821.712	65.387.736	(23.433.976)	
2	21	2.16.2.20.2.21.01.0000	02	2.02	01	5 2	BELANJA MODAL	30.000.000	51.000.000	21.000.000	
2	21	2.16.2.20.2.21.01.0000	02	2.02	01	5 2 02	Belanja Modal Peralatan dan Mesin	30.000.000	51.000.000	21.000.000	
Jumlah Belanja								40.375.276.505	41.387.889.000	1.012.612.495	
Total Surplus/(Defisit)								(40.375.276.505)	(41.387.889.000)	(1.012.612.495)	
0	00	2.16.2.20.2.21.01.0000	00	0.00	00	6	PEMBIAYAAN				
Jumlah Penerimaan Pembiayaan								0	0	0	
Jumlah Penerimaan Pengeluaran								0	0	0	

KOTA MALANG
RINCIAN PERUBAHAN APBD MENURUT URUSAN PEMERINTAHAN DAERAH, ORGANISASI, PENDAPATAN, BELANJA DAN PEMBIAYAAN
TAHUN ANGGARAN 2021

Urusan Pemerintahan : 2.17 URUSAN PEMERINTAHAN BIDANG KOPERASI, USAHA KECIL, DAN MENENGAH

Organisasi : 2.17.3.31.3.30.07 Dinas Koperasi Usaha Kecil dan Menengah, Perindustrian dan Perdagangan

Kode Rekening							Uraian	Sebelum Perubahan	Sesudah Perubahan	Bertambah/(Berkurang)	Dasar Hukum
2	17	2.17.3.31.3.30.07.0000	00	0.00	00	4	PENDAPATAN DAERAH				
2	17	2.17.3.31.3.30.07.0000	00	0.00	00	4	PENDAPATAN ASLI DAERAH (PAD)	7.200.000.000	6.150.000.000	(1.050.000.000)	
2	17	2.17.3.31.3.30.07.0000	00	0.00	00	4	Retribusi Daerah	7.200.000.000	6.150.000.000	(1.050.000.000)	
Jumlah Pendapatan								7.200.000.000	6.150.000.000	(1.050.000.000)	
0	00	2.17.3.31.3.30.07.0000	00	0.00	00	5	BELANJA				
2	17	2.17.3.31.3.30.07.0000	00	0.00	00		URUSAN PEMERINTAHAN BIDANG KOPERASI, USAHA KECIL, DAN MENENGAH	51.978.411.340	49.950.611.612	(2.027.799.728)	
2	17	2.17.3.31.3.30.07.0000	03	0.00	00		PROGRAM PENGAWASAN DAN PEMERIKSAAN KOPERASI	62.780.000	59.040.078	(3.739.922)	
2	17	2.17.3.31.3.30.07.0000	03	2.01	00		Pemeriksaan dan Pengawasan Koperasi, Koperasi Simpan Pinjam/Unit Simpan Pinjam Koperasi yang Wilayah Keanggotaannya dalam Daerah Kabupaten/ Kota	62.780.000	59.040.078	(3.739.922)	
2	17	2.17.3.31.3.30.07.0000	03	2.01	02		Pemeriksaan Kepatuhan Koperasi terhadap Peraturan Perundang-Undangan Kewenangan Kabupaten/Kota	62.780.000	59.040.078	(3.739.922)	
2	17	2.17.3.31.3.30.07.0000	03	2.01	02	5	BELANJA OPERASI	62.780.000	59.040.078	(3.739.922)	
2	17	2.17.3.31.3.30.07.0000	03	2.01	02	5	Belanja Pegawai	13.658.088	3.662.366	(9.995.722)	
2	17	2.17.3.31.3.30.07.0000	03	2.01	02	5	Belanja Barang dan Jasa	49.121.912	55.377.712	6.255.800	
2	17	2.17.3.31.3.30.07.0000	04	0.00	00		PROGRAM PENILAIAN KESEHATAN KSP/USP KOPERASI	223.040.000	187.406.912	(35.633.088)	
2	17	2.17.3.31.3.30.07.0000	04	2.01	00		Penilaian Kesehatan Koperasi Simpan Pinjam/Unit Simpan Pinjam Koperasi yang Wilayah Keanggotaannya dalam 1 (satu) Daerah Kabupaten/Kota	223.040.000	187.406.912	(35.633.088)	
2	17	2.17.3.31.3.30.07.0000	04	2.01	01		Pelaksanaan Penilaian Kesehatan KSP/USP Koperasi Kewenangan Kabupaten/Kota	223.040.000	187.406.912	(35.633.088)	
2	17	2.17.3.31.3.30.07.0000	04	2.01	01	5	BELANJA OPERASI	223.040.000	187.406.912	(35.633.088)	

KOTA MALANG
RINCIAN PERUBAHAN APBD MENURUT URUSAN PEMERINTAHAN DAERAH, ORGANISASI, PENDAPATAN, BELANJA DAN PEMBIAYAAN
TAHUN ANGGARAN 2021

Urusan Pemerintahan : 2.17 URUSAN PEMERINTAHAN BIDANG KOPERASI, USAHA KECIL, DAN MENENGAH

Organisasi : 2.17.3.31.3.30.07 Dinas Koperasi Usaha Kecil dan Menengah, Perindustrian dan Perdagangan

Kode Rekening								Uraian	Sebelum Perubahan	Sesudah Perubahan	Bertambah/(Berkurang)	Dasar Hukum	
2	17	2.17.3.31.3.30.07.0000	04	2.01	01	5	1	01	Belanja Pegawai	11.025.388	6.700.000	(4.325.388)	
2	17	2.17.3.31.3.30.07.0000	04	2.01	01	5	1	02	Belanja Barang dan Jasa	212.014.612	180.706.912	(31.307.700)	
2	17	2.17.3.31.3.30.07.0000	05	0.00	00				PROGRAM PENDIDIKAN DAN LATIHAN PERKOPERASIAN	459.292.400	833.643.599	374.351.199	
2	17	2.17.3.31.3.30.07.0000	05	2.01	00				Pendidikan dan Latihan Perkoperasian Bagi Koperasi yang Wilayah Keanggotaan dalam Daerah Kabupaten/Kota	459.292.400	374.462.600	(84.829.800)	
2	17	2.17.3.31.3.30.07.0000	05	2.01	01				Peningkatan Pemahaman dan Pengetahuan Perkoperasian serta Kapasitas dan Kompetensi SDM Koperasi	459.292.400	374.462.600	(84.829.800)	
2	17	2.17.3.31.3.30.07.0000	05	2.01	01	5	1		BELANJA OPERASI	459.292.400	374.462.600	(84.829.800)	
2	17	2.17.3.31.3.30.07.0000	05	2.01	01	5	1	01	Belanja Pegawai	31.497.000	20.200.000	(11.297.000)	
2	17	2.17.3.31.3.30.07.0000	05	2.01	01	5	1	02	Belanja Barang dan Jasa	427.795.400	354.262.600	(73.532.800)	
2	17	2.17.3.31.3.30.07.0000	05	2.03	00				Pendidikan dan Pelatihan SDM Usaha Mikro dalam 1 (satu) Daerah Kabupaten/Kota	0	459.180.999	459.180.999	
2	17	2.17.3.31.3.30.07.0000	05	2.03	01				Peningkatan Pemahaman dan Pengetahuan Usaha Mikro serta Kapasitas dan Kompetensi SDM Usaha Mikro	0	459.180.999	459.180.999	
2	17	2.17.3.31.3.30.07.0000	05	2.03	01	5	1		BELANJA OPERASI	0	459.180.999	459.180.999	
2	17	2.17.3.31.3.30.07.0000	05	2.03	01	5	1	01	Belanja Pegawai	0	8.080.000	8.080.000	
2	17	2.17.3.31.3.30.07.0000	05	2.03	01	5	1	02	Belanja Barang dan Jasa	0	451.100.999	451.100.999	
2	17	2.17.3.31.3.30.07.0000	06	0.00	00				PROGRAM PEMBERDAYAAN DAN PERLINDUNGAN KOPERASI	374.820.000	349.754.210	(25.065.790)	
2	17	2.17.3.31.3.30.07.0000	06	2.01	00				Pemberdayaan dan Perlindungan Koperasi yang Keanggotaannya dalam Daerah Kabupaten/Kota	374.820.000	349.754.210	(25.065.790)	
2	17	2.17.3.31.3.30.07.0000	06	2.01	01				Pemberdayaan Peningkatan Produktivitas, Nilai Tambah, Akses Pasar, Akses Pembiayaan, Penguatan Kelembagaan, Penataan Manajemen, Standarisasi, dan Restrukturisasi Usaha Koperasi	374.820.000	349.754.210	(25.065.790)	

KOTA MALANG
RINCIAN PERUBAHAN APBD MENURUT URUSAN PEMERINTAHAN DAERAH, ORGANISASI, PENDAPATAN, BELANJA DAN PEMBIAYAAN
TAHUN ANGGARAN 2021

Urusan Pemerintahan : 2.17 URUSAN PEMERINTAHAN BIDANG KOPERASI, USAHA KECIL, DAN MENENGAH

Organisasi : 2.17.3.31.3.30.07 Dinas Koperasi Usaha Kecil dan Menengah, Perindustrian dan Perdagangan

Kode Rekening							Uraian	Sebelum Perubahan	Sesudah Perubahan	Bertambah/(Berkurang)	Dasar Hukum
							Kewenangan Kabupaten/Kota				
2	17	2.17.3.31.3.30.07.0000	06	2.01	01	5 1	BELANJA OPERASI	374.820.000	349.754.210	(25.065.790)	
2	17	2.17.3.31.3.30.07.0000	06	2.01	01	5 1 01	Belanja Pegawai	12.706.160	12.065.298	(640.862)	
2	17	2.17.3.31.3.30.07.0000	06	2.01	01	5 1 02	Belanja Barang dan Jasa	162.113.840	137.688.912	(24.424.928)	
2	17	2.17.3.31.3.30.07.0000	06	2.01	01	5 1 05	Belanja Hibah	200.000.000	200.000.000	0	
2	17	2.17.3.31.3.30.07.0000	07	0.00	00		PROGRAM PEMBERDAYAAN USAHA MENENGAH, USAHA KECIL, DAN USAHA MIKRO (UMKM)	1.610.562.700	1.716.833.400	106.270.700	
2	17	2.17.3.31.3.30.07.0000	07	2.01	00		Pemberdayaan Usaha Mikro yang Dilakukan melalui Pendataan, Kemitraan, Kemudahan Perizinan, Penguatan Kelembagaan dan Koordinasi dengan Para Pemangku Kepentingan	1.610.562.700	1.716.833.400	106.270.700	
2	17	2.17.3.31.3.30.07.0000	07	2.01	01		Pendataan Potensi dan Pengembangan Usaha Mikro	478.663.200	634.813.800	156.150.600	
2	17	2.17.3.31.3.30.07.0000	07	2.01	01	5 1	BELANJA OPERASI	478.663.200	634.813.800	156.150.600	
2	17	2.17.3.31.3.30.07.0000	07	2.01	01	5 1 01	Belanja Pegawai	22.500.000	21.930.000	(570.000)	
2	17	2.17.3.31.3.30.07.0000	07	2.01	01	5 1 02	Belanja Barang dan Jasa	456.163.200	612.883.800	156.720.600	
2	17	2.17.3.31.3.30.07.0000	07	2.01	02		Pemberdayaan melalui Kemitraan Usaha Mikro	141.786.900	60.090.000	(81.696.900)	
2	17	2.17.3.31.3.30.07.0000	07	2.01	02	5 1	BELANJA OPERASI	141.786.900	60.090.000	(81.696.900)	
2	17	2.17.3.31.3.30.07.0000	07	2.01	02	5 1 01	Belanja Pegawai	5.191.300	567.200	(4.624.100)	
2	17	2.17.3.31.3.30.07.0000	07	2.01	02	5 1 02	Belanja Barang dan Jasa	136.595.600	59.522.800	(77.072.800)	
2	17	2.17.3.31.3.30.07.0000	07	2.01	03		Fasilitasi Kemudahan Perizinan Usaha Mikro	741.082.000	780.230.200	39.148.200	
2	17	2.17.3.31.3.30.07.0000	07	2.01	03	5 1	BELANJA OPERASI	741.082.000	780.230.200	39.148.200	
2	17	2.17.3.31.3.30.07.0000	07	2.01	03	5 1 01	Belanja Pegawai	6.197.800	5.250.000	(947.800)	
2	17	2.17.3.31.3.30.07.0000	07	2.01	03	5 1 02	Belanja Barang dan Jasa	734.884.200	774.980.200	40.096.000	
2	17	2.17.3.31.3.30.07.0000	07	2.01	04		Pemberdayaan Kelembagaan Potensi dan Pengembangan Usaha Mikro	248.817.600	241.486.400	(7.331.200)	
2	17	2.17.3.31.3.30.07.0000	07	2.01	04	5 1	BELANJA OPERASI	248.817.600	241.486.400	(7.331.200)	

KOTA MALANG
RINCIAN PERUBAHAN APBD MENURUT URUSAN PEMERINTAHAN DAERAH, ORGANISASI, PENDAPATAN, BELANJA DAN PEMBIAYAAN
TAHUN ANGGARAN 2021

Urusan Pemerintahan : 2.17 URUSAN PEMERINTAHAN BIDANG KOPERASI, USAHA KECIL, DAN MENENGAH

Organisasi : 2.17.3.31.3.30.07 Dinas Koperasi Usaha Kecil dan Menengah, Perindustrian dan Perdagangan

Kode Rekening								Uraian	Sebelum Perubahan	Sesudah Perubahan	Bertambah/(Berkurang)	Dasar Hukum	
2	17	2.17.3.31.3.30.07.0000	07	2.01	04	5	1	01	Belanja Pegawai	7.565.776	4.345.776	(3.220.000)	
2	17	2.17.3.31.3.30.07.0000	07	2.01	04	5	1	02	Belanja Barang dan Jasa	241.251.824	237.140.624	(4.111.200)	
2	17	2.17.3.31.3.30.07.0000	07	2.01	05				Koordinasi dan Sinkronisasi dengan Para Pemangku Kepentingan dalam Pemberdayaan Usaha Mikro	213.000	213.000	0	
2	17	2.17.3.31.3.30.07.0000	07	2.01	05	5	1		BELANJA OPERASI	213.000	213.000	0	
2	17	2.17.3.31.3.30.07.0000	07	2.01	05	5	1	02	Belanja Barang dan Jasa	213.000	213.000	0	
2	17	2.17.3.31.3.30.07.0000	08	0.00	00				PROGRAM PENGEMBANGAN UMKM	4.358.131.400	2.867.359.640	(1.490.771.760)	
2	17	2.17.3.31.3.30.07.0000	08	2.01	00				Pengembangan Usaha Mikro dengan Orientasi Peningkatan Skala Usaha Menjadi Usaha Kecil	4.358.131.400	2.867.359.640	(1.490.771.760)	
2	17	2.17.3.31.3.30.07.0000	08	2.01	01				Fasilitasi Usaha Mikro Menjadi Usaha Kecil dalam Pengembangan Produksi dan Pengolahan, Pemasaran, SDM, serta Desain dan Teknologi	4.358.131.400	2.867.359.640	(1.490.771.760)	
2	17	2.17.3.31.3.30.07.0000	08	2.01	01	5	1		BELANJA OPERASI	4.358.131.400	2.866.709.640	(1.491.421.760)	
2	17	2.17.3.31.3.30.07.0000	08	2.01	01	5	1	01	Belanja Pegawai	104.060.000	102.750.000	(1.310.000)	
2	17	2.17.3.31.3.30.07.0000	08	2.01	01	5	1	02	Belanja Barang dan Jasa	4.254.071.400	2.763.959.640	(1.490.111.760)	
2	17	2.17.3.31.3.30.07.0000	08	2.01	01	5	2		BELANJA MODAL	0	650.000	650.000	
2	17	2.17.3.31.3.30.07.0000	08	2.01	01	5	2	02	Belanja Modal Peralatan dan Mesin	0	650.000	650.000	
2	17	2.17.3.31.3.30.07.0000	01	0.00	00				PROGRAM PENUNJANG URUSAN PEMERINTAHAN DAERAH KABUPATEN/KOTA	44.889.784.840	43.936.573.773	(953.211.067)	
2	17	2.17.3.31.3.30.07.0000	01	2.01	00				Perencanaan, Penganggaran, dan Evaluasi Kinerja Perangkat Daerah	252.580.200	352.580.200	100.000.000	
2	17	2.17.3.31.3.30.07.0000	01	2.01	01				Penyusunan Dokumen Perencanaan Perangkat Daerah	85.020.000	81.990.000	(3.030.000)	
2	17	2.17.3.31.3.30.07.0000	01	2.01	01	5	1		BELANJA OPERASI	85.020.000	81.990.000	(3.030.000)	
2	17	2.17.3.31.3.30.07.0000	01	2.01	01	5	1	01	Belanja Pegawai	6.420.020	7.730.200	1.310.180	
2	17	2.17.3.31.3.30.07.0000	01	2.01	01	5	1	02	Belanja Barang dan Jasa	78.599.980	74.259.800	(4.340.180)	

KOTA MALANG
RINCIAN PERUBAHAN APBD MENURUT URUSAN PEMERINTAHAN DAERAH, ORGANISASI, PENDAPATAN, BELANJA DAN PEMBIAYAAN
TAHUN ANGGARAN 2021

Urusan Pemerintahan : 2.17 URUSAN PEMERINTAHAN BIDANG KOPERASI, USAHA KECIL, DAN MENENGAH

Organisasi : 2.17.3.31.3.30.07 Dinas Koperasi Usaha Kecil dan Menengah, Perindustrian dan Perdagangan

Kode Rekening							Uraian	Sebelum Perubahan	Sesudah Perubahan	Bertambah/(Berkurang)	Dasar Hukum		
2	17	2.17.3.31.3.30.07.0000	01	2.01	06		Koordinasi dan Penyusunan Laporan Capaian Kinerja dan Ikhtisar Realisasi Kinerja SKPD	10.000.000	10.000.000	0			
2	17	2.17.3.31.3.30.07.0000	01	2.01	06	5	BELANJA OPERASI	10.000.000	10.000.000	0			
2	17	2.17.3.31.3.30.07.0000	01	2.01	06	5	1	01	Belanja Pegawai	1.000.000	1.000.000	0	
2	17	2.17.3.31.3.30.07.0000	01	2.01	06	5	1	02	Belanja Barang dan Jasa	9.000.000	9.000.000	0	
2	17	2.17.3.31.3.30.07.0000	01	2.01	07				Evaluasi Kinerja Perangkat Daerah	157.560.200	260.590.200	103.030.000	
2	17	2.17.3.31.3.30.07.0000	01	2.01	07	5	1		BELANJA OPERASI	157.560.200	260.590.200	103.030.000	
2	17	2.17.3.31.3.30.07.0000	01	2.01	07	5	1	01	Belanja Pegawai	11.860.040	15.480.000	3.619.960	
2	17	2.17.3.31.3.30.07.0000	01	2.01	07	5	1	02	Belanja Barang dan Jasa	145.700.160	245.110.200	99.410.040	
2	17	2.17.3.31.3.30.07.0000	01	2.02	00				Administrasi Keuangan Perangkat Daerah	37.158.364.140	37.158.364.140	0	
2	17	2.17.3.31.3.30.07.0000	01	2.02	01				Penyediaan Gaji dan Tunjangan ASN	37.137.004.140	37.137.004.140	0	
2	17	2.17.3.31.3.30.07.0000	01	2.02	01	5	1		BELANJA OPERASI	37.137.004.140	37.137.004.140	0	
2	17	2.17.3.31.3.30.07.0000	01	2.02	01	5	1	01	Belanja Pegawai	37.137.004.140	37.137.004.140	0	
2	17	2.17.3.31.3.30.07.0000	01	2.02	05				Koordinasi dan Penyusunan Laporan Keuangan Akhir Tahun SKPD	21.360.000	21.360.000	0	
2	17	2.17.3.31.3.30.07.0000	01	2.02	05	5	1		BELANJA OPERASI	21.360.000	21.360.000	0	
2	17	2.17.3.31.3.30.07.0000	01	2.02	05	5	1	01	Belanja Pegawai	15.840.000	13.080.000	(2.760.000)	
2	17	2.17.3.31.3.30.07.0000	01	2.02	05	5	1	02	Belanja Barang dan Jasa	5.520.000	8.280.000	2.760.000	
2	17	2.17.3.31.3.30.07.0000	01	2.03	00				Administrasi Barang Milik Daerah pada Perangkat Daerah	175.000.000	188.925.000	13.925.000	
2	17	2.17.3.31.3.30.07.0000	01	2.03	06				Penatausahaan Barang Milik Daerah pada SKPD	175.000.000	188.925.000	13.925.000	
2	17	2.17.3.31.3.30.07.0000	01	2.03	06	5	1		BELANJA OPERASI	175.000.000	188.925.000	13.925.000	
2	17	2.17.3.31.3.30.07.0000	01	2.03	06	5	1	01	Belanja Pegawai	17.745.400	17.750.000	4.600	
2	17	2.17.3.31.3.30.07.0000	01	2.03	06	5	1	02	Belanja Barang dan Jasa	157.254.600	171.175.000	13.920.400	
2	17	2.17.3.31.3.30.07.0000	01	2.05	00				Administrasi Kepegawaian Perangkat Daerah	278.000.000	139.372.600	(138.627.400)	

KOTA MALANG
RINCIAN PERUBAHAN APBD MENURUT URUSAN PEMERINTAHAN DAERAH, ORGANISASI, PENDAPATAN, BELANJA DAN PEMBIAYAAN
TAHUN ANGGARAN 2021

Urusan Pemerintahan : 2.17 URUSAN PEMERINTAHAN BIDANG KOPERASI, USAHA KECIL, DAN MENENGAH

Organisasi : 2.17.3.31.3.30.07 Dinas Koperasi Usaha Kecil dan Menengah, Perindustrian dan Perdagangan

Kode Rekening						Uraian	Sebelum Perubahan	Sesudah Perubahan	Bertambah/(Berkurang)	Dasar Hukum			
2	17	2.17.3.31.3.30.07.0000	01	2.05	03	Pendataan dan Pengolahan Administrasi Kepegawaian	32.280.000	32.280.000	0				
2	17	2.17.3.31.3.30.07.0000	01	2.05	03	BELANJA OPERASI	32.280.000	32.280.000	0				
2	17	2.17.3.31.3.30.07.0000	01	2.05	03	5	1	01	Belanja Pegawai	5.719.200	5.719.200	0	
2	17	2.17.3.31.3.30.07.0000	01	2.05	03	5	1	02	Belanja Barang dan Jasa	26.560.800	26.560.800	0	
2	17	2.17.3.31.3.30.07.0000	01	2.05	09	Pendidikan dan Pelatihan Pegawai Berdasarkan Tugas dan Fungsi	245.720.000	107.092.600	(138.627.400)				
2	17	2.17.3.31.3.30.07.0000	01	2.05	09	5	1		BELANJA OPERASI	245.720.000	107.092.600	(138.627.400)	
2	17	2.17.3.31.3.30.07.0000	01	2.05	09	5	1	01	Belanja Pegawai	4.464.150	5.250.000	785.850	
2	17	2.17.3.31.3.30.07.0000	01	2.05	09	5	1	02	Belanja Barang dan Jasa	241.255.850	101.842.600	(139.413.250)	
2	17	2.17.3.31.3.30.07.0000	01	2.06	00	Administrasi Umum Perangkat Daerah	2.576.884.798	1.678.760.513	(898.124.285)				
2	17	2.17.3.31.3.30.07.0000	01	2.06	02	Penyediaan Peralatan dan Perlengkapan Kantor	296.630.223	236.996.000	(59.634.223)				
2	17	2.17.3.31.3.30.07.0000	01	2.06	02	5	1		BELANJA OPERASI	293.120.823	233.701.000	(59.419.823)	
2	17	2.17.3.31.3.30.07.0000	01	2.06	02	5	1	01	Belanja Pegawai	101.735.803	51.320.000	(50.415.803)	
2	17	2.17.3.31.3.30.07.0000	01	2.06	02	5	1	02	Belanja Barang dan Jasa	191.385.020	182.381.000	(9.004.020)	
2	17	2.17.3.31.3.30.07.0000	01	2.06	02	5	2		BELANJA MODAL	3.509.400	3.295.000	(214.400)	
2	17	2.17.3.31.3.30.07.0000	01	2.06	02	5	2	02	Belanja Modal Peralatan dan Mesin	3.509.400	3.295.000	(214.400)	
2	17	2.17.3.31.3.30.07.0000	01	2.06	04	Penyediaan Bahan Logistik Kantor	60.000.000	4.000.000	(56.000.000)				
2	17	2.17.3.31.3.30.07.0000	01	2.06	04	5	1		BELANJA OPERASI	60.000.000	4.000.000	(56.000.000)	
2	17	2.17.3.31.3.30.07.0000	01	2.06	04	5	1	01	Belanja Pegawai	2.780.000	0	(2.780.000)	
2	17	2.17.3.31.3.30.07.0000	01	2.06	04	5	1	02	Belanja Barang dan Jasa	57.220.000	4.000.000	(53.220.000)	
2	17	2.17.3.31.3.30.07.0000	01	2.06	05	Penyediaan Barang Cetak dan Penggandaan	666.728.675	583.638.801	(83.089.874)				
2	17	2.17.3.31.3.30.07.0000	01	2.06	05	5	1		BELANJA OPERASI	666.728.675	583.638.801	(83.089.874)	
2	17	2.17.3.31.3.30.07.0000	01	2.06	05	5	1	01	Belanja Pegawai	10.880.000	22.580.000	11.700.000	
2	17	2.17.3.31.3.30.07.0000	01	2.06	05	5	1	02	Belanja Barang dan Jasa	655.848.675	561.058.801	(94.789.874)	

KOTA MALANG
RINCIAN PERUBAHAN APBD MENURUT URUSAN PEMERINTAHAN DAERAH, ORGANISASI, PENDAPATAN, BELANJA DAN PEMBIAYAAN
TAHUN ANGGARAN 2021

Urusan Pemerintahan : 2.17 URUSAN PEMERINTAHAN BIDANG KOPERASI, USAHA KECIL, DAN MENENGAH

Organisasi : 2.17.3.31.3.30.07 Dinas Koperasi Usaha Kecil dan Menengah, Perindustrian dan Perdagangan

Kode Rekening						Uraian	Sebelum Perubahan	Sesudah Perubahan	Bertambah/(Berkurang)	Dasar Hukum			
2	17	2.17.3.31.3.30.07.0000	01	2.06	06	Penyediaan Bahan Bacaan dan Peraturan Perundang-undangan	20.000.000	15.937.500	(4.062.500)				
2	17	2.17.3.31.3.30.07.0000	01	2.06	06	BELANJA OPERASI	16.250.000	14.062.500	(2.187.500)				
2	17	2.17.3.31.3.30.07.0000	01	2.06	06	5	1	01	Belanja Pegawai	50.000	0	(50.000)	
2	17	2.17.3.31.3.30.07.0000	01	2.06	06	5	1	02	Belanja Barang dan Jasa	16.200.000	14.062.500	(2.137.500)	
2	17	2.17.3.31.3.30.07.0000	01	2.06	06	5	2		BELANJA MODAL	3.750.000	1.875.000	(1.875.000)	
2	17	2.17.3.31.3.30.07.0000	01	2.06	06	5	2	05	Belanja Modal Aset Tetap Lainnya	3.750.000	1.875.000	(1.875.000)	
2	17	2.17.3.31.3.30.07.0000	01	2.06	09	Penyelenggaraan Rapat Koordinasi dan Konsultasi SKPD	1.533.525.900	838.188.212	(695.337.688)				
2	17	2.17.3.31.3.30.07.0000	01	2.06	09	5	1		BELANJA OPERASI	1.533.525.900	838.188.212	(695.337.688)	
2	17	2.17.3.31.3.30.07.0000	01	2.06	09	5	1	01	Belanja Pegawai	32.878.100	45.540.163	12.662.063	
2	17	2.17.3.31.3.30.07.0000	01	2.06	09	5	1	02	Belanja Barang dan Jasa	1.500.647.800	792.648.049	(707.999.751)	
2	17	2.17.3.31.3.30.07.0000	01	2.07	00	Pengadaan Barang Milik Daerah Penunjang Urusan Pemerintah Daerah	76.720.000	218.706.200	141.986.200				
2	17	2.17.3.31.3.30.07.0000	01	2.07	06	Pengadaan Peralatan dan Mesin Lainnya	76.720.000	218.706.200	141.986.200				
2	17	2.17.3.31.3.30.07.0000	01	2.07	06	5	1		BELANJA OPERASI	8.451.001	14.050.000	5.598.999	
2	17	2.17.3.31.3.30.07.0000	01	2.07	06	5	1	01	Belanja Pegawai	3.630.001	9.250.000	5.619.999	
2	17	2.17.3.31.3.30.07.0000	01	2.07	06	5	1	02	Belanja Barang dan Jasa	4.821.000	4.800.000	(21.000)	
2	17	2.17.3.31.3.30.07.0000	01	2.07	06	5	2		BELANJA MODAL	68.268.999	204.656.200	136.387.201	
2	17	2.17.3.31.3.30.07.0000	01	2.07	06	5	2	02	Belanja Modal Peralatan dan Mesin	68.268.999	204.656.200	136.387.201	
2	17	2.17.3.31.3.30.07.0000	01	2.08	00	Penyediaan Jasa Penunjang Urusan Pemerintahan Daerah	1.615.420.000	1.714.965.280	99.545.280				
2	17	2.17.3.31.3.30.07.0000	01	2.08	01	Penyediaan Jasa Surat Menyurat	920.340.000	946.075.920	25.735.920				
2	17	2.17.3.31.3.30.07.0000	01	2.08	01	5	1		BELANJA OPERASI	920.340.000	946.075.920	25.735.920	
2	17	2.17.3.31.3.30.07.0000	01	2.08	01	5	1	02	Belanja Barang dan Jasa	920.340.000	946.075.920	25.735.920	

KOTA MALANG
RINCIAN PERUBAHAN APBD MENURUT URUSAN PEMERINTAHAN DAERAH, ORGANISASI, PENDAPATAN, BELANJA DAN PEMBIAYAAN
TAHUN ANGGARAN 2021

Urusan Pemerintahan : 2.17 URUSAN PEMERINTAHAN BIDANG KOPERASI, USAHA KECIL, DAN MENENGAH

Organisasi : 2.17.3.31.3.30.07 Dinas Koperasi Usaha Kecil dan Menengah, Perindustrian dan Perdagangan

Kode Rekening							Uraian	Sebelum Perubahan	Sesudah Perubahan	Bertambah/(Berkurang)	Dasar Hukum
2	17	2.17.3.31.3.30.07.0000	01	2.08	02		Penyediaan Jasa Komunikasi, Sumber Daya Air dan Listrik	457.200.000	533.202.000	76.002.000	
2	17	2.17.3.31.3.30.07.0000	01	2.08	02	5	BELANJA OPERASI	457.200.000	483.202.000	26.002.000	
2	17	2.17.3.31.3.30.07.0000	01	2.08	02	5	Belanja Pegawai	12.460.148	16.400.000	3.939.852	
2	17	2.17.3.31.3.30.07.0000	01	2.08	02	5	Belanja Barang dan Jasa	444.739.852	466.802.000	22.062.148	
2	17	2.17.3.31.3.30.07.0000	01	2.08	02	5	BELANJA MODAL	0	50.000.000	50.000.000	
2	17	2.17.3.31.3.30.07.0000	01	2.08	02	5	Belanja Modal Jalan, Jaringan, dan Irigasi	0	50.000.000	50.000.000	
2	17	2.17.3.31.3.30.07.0000	01	2.08	04		Penyediaan Jasa Pelayanan Umum Kantor	237.880.000	235.687.360	(2.192.640)	
2	17	2.17.3.31.3.30.07.0000	01	2.08	04	5	BELANJA OPERASI	237.880.000	235.687.360	(2.192.640)	
2	17	2.17.3.31.3.30.07.0000	01	2.08	04	5	Belanja Pegawai	14.763.540	14.120.000	(643.540)	
2	17	2.17.3.31.3.30.07.0000	01	2.08	04	5	Belanja Barang dan Jasa	223.116.460	221.567.360	(1.549.100)	
2	17	2.17.3.31.3.30.07.0000	01	2.09	00		Pemeliharaan Barang Milik Daerah Penunjang Urusan Pemerintahan Daerah	2.756.815.702	2.484.899.840	(271.915.862)	
2	17	2.17.3.31.3.30.07.0000	01	2.09	01		Penyediaan Jasa Pemeliharaan, Biaya Pemeliharaan dan Pajak Kendaraan Perorangan Dinas atau Kendaraan Dinas Jabatan	1.425.000.000	1.380.072.138	(44.927.862)	
2	17	2.17.3.31.3.30.07.0000	01	2.09	01	5	BELANJA OPERASI	1.425.000.000	1.380.072.138	(44.927.862)	
2	17	2.17.3.31.3.30.07.0000	01	2.09	01	5	Belanja Pegawai	37.523.000	41.250.000	3.727.000	
2	17	2.17.3.31.3.30.07.0000	01	2.09	01	5	Belanja Barang dan Jasa	1.387.477.000	1.338.822.138	(48.654.862)	
2	17	2.17.3.31.3.30.07.0000	01	2.09	06		Pemeliharaan Peralatan dan Mesin Lainnya	50.000.000	77.012.000	27.012.000	
2	17	2.17.3.31.3.30.07.0000	01	2.09	06	5	BELANJA OPERASI	50.000.000	77.012.000	27.012.000	
2	17	2.17.3.31.3.30.07.0000	01	2.09	06	5	Belanja Pegawai	14.200	0	(14.200)	
2	17	2.17.3.31.3.30.07.0000	01	2.09	06	5	Belanja Barang dan Jasa	49.985.800	77.012.000	27.026.200	
2	17	2.17.3.31.3.30.07.0000	01	2.09	09		Pemeliharaan/Rehabilitasi Gedung Kantor dan Bangunan Lainnya	1.281.815.702	1.027.815.702	(254.000.000)	
2	17	2.17.3.31.3.30.07.0000	01	2.09	09	5	BELANJA OPERASI	1.281.815.702	1.027.815.702	(254.000.000)	

KOTA MALANG
RINCIAN PERUBAHAN APBD MENURUT URUSAN PEMERINTAHAN DAERAH, ORGANISASI, PENDAPATAN, BELANJA DAN PEMBIAYAAN
TAHUN ANGGARAN 2021

Urusan Pemerintahan : 2.17 URUSAN PEMERINTAHAN BIDANG KOPERASI, USAHA KECIL, DAN MENENGAH

Organisasi : 2.17.3.31.3.30.07 Dinas Koperasi Usaha Kecil dan Menengah, Perindustrian dan Perdagangan

Kode Rekening								Uraian	Sebelum Perubahan	Sesudah Perubahan	Bertambah/(Berkurang)	Dasar Hukum	
2	17	2.17.3.31.3.30.07.0000	01	2.09	09	5	1	01	Belanja Pegawai	24.000.000	25.610.000	1.610.000	
2	17	2.17.3.31.3.30.07.0000	01	2.09	09	5	1	02	Belanja Barang dan Jasa	1.257.815.702	1.002.205.702	(255.610.000)	
3	30	2.17.3.31.3.30.07.0000	00	0.00	00				URUSAN PEMERINTAHAN BIDANG PERDAGANGAN	30.174.380.900	26.516.651.738	(3.657.729.162)	
3	30	2.17.3.31.3.30.07.0000	02	0.00	00				PROGRAM PERIZINAN DAN PENDAFTARAN PERUSAHAAN	163.510.000	163.510.000	0	
3	30	2.17.3.31.3.30.07.0000	02	2.02	00				Penerbitan Tanda Daftar Gudang	38.150.000	38.150.000	0	
3	30	2.17.3.31.3.30.07.0000	02	2.02	01				Fasilitasi Penerbitan Tanda Daftar Gudang	38.150.000	38.150.000	0	
3	30	2.17.3.31.3.30.07.0000	02	2.02	01	5	1		BELANJA OPERASI	38.150.000	38.150.000	0	
3	30	2.17.3.31.3.30.07.0000	02	2.02	01	5	1	01	Belanja Pegawai	4.640.000	4.640.000	0	
3	30	2.17.3.31.3.30.07.0000	02	2.02	01	5	1	02	Belanja Barang dan Jasa	33.510.000	33.510.000	0	
3	30	2.17.3.31.3.30.07.0000	02	2.03	00				Penerbitan Surat Tanda Pendaftaran Waralaba (STPW) untuk Penerima Waralaba dari Waralaba Dalam Negeri	87.800.000	87.800.000	0	
3	30	2.17.3.31.3.30.07.0000	02	2.03	01				Fasilitasi Perizinan Surat Tanda Pendaftaran dan/atau Lanjutan Waralaba (STPW) Dalam Negeri Terintegrasi secara Elektronik	87.800.000	87.800.000	0	
3	30	2.17.3.31.3.30.07.0000	02	2.03	01	5	1		BELANJA OPERASI	87.800.000	87.800.000	0	
3	30	2.17.3.31.3.30.07.0000	02	2.03	01	5	1	01	Belanja Pegawai	4.640.000	4.640.000	0	
3	30	2.17.3.31.3.30.07.0000	02	2.03	01	5	1	02	Belanja Barang dan Jasa	83.160.000	83.160.000	0	
3	30	2.17.3.31.3.30.07.0000	02	2.05	00				Penerbitan Surat Izin Usaha Perdagangan Minuman Beralkohol Golongan B dan C untuk Pengecer dan Penjual Langsung Minum di Tempat	37.560.000	37.560.000	0	
3	30	2.17.3.31.3.30.07.0000	02	2.05	01				Fasilitasi Penerbitan Surat Izin Usaha Perdagangan Minuman Beralkohol Golongan B dan C	37.560.000	37.560.000	0	
3	30	2.17.3.31.3.30.07.0000	02	2.05	01	5	1		BELANJA OPERASI	37.560.000	37.560.000	0	
3	30	2.17.3.31.3.30.07.0000	02	2.05	01	5	1	01	Belanja Pegawai	3.630.000	3.630.000	0	
3	30	2.17.3.31.3.30.07.0000	02	2.05	01	5	1	02	Belanja Barang dan Jasa	33.930.000	33.930.000	0	

KOTA MALANG
RINCIAN PERUBAHAN APBD MENURUT URUSAN PEMERINTAHAN DAERAH, ORGANISASI, PENDAPATAN, BELANJA DAN PEMBIAYAAN
TAHUN ANGGARAN 2021

Urusan Pemerintahan : 2.17 URUSAN PEMERINTAHAN BIDANG KOPERASI, USAHA KECIL, DAN MENENGAH

Organisasi : 2.17.3.31.3.30.07 Dinas Koperasi Usaha Kecil dan Menengah, Perindustrian dan Perdagangan

Kode Rekening						Uraian	Sebelum Perubahan	Sesudah Perubahan	Bertambah/(Berkurang)	Dasar Hukum		
3	30	2.17.3.31.3.30.07.0000	03	0.00	00	PROGRAM PENINGKATAN SARANA DISTRIBUSI PERDAGANGAN	28.465.044.600	24.815.034.147	(3.650.010.453)			
3	30	2.17.3.31.3.30.07.0000	03	2.01	00	Pembangunan dan Pengelolaan Sarana Distribusi Perdagangan	27.892.365.400	24.125.613.747	(3.766.751.653)			
3	30	2.17.3.31.3.30.07.0000	03	2.01	01	Penyediaan Sarana Distribusi Perdagangan	20.721.304.200	16.788.464.830	(3.932.839.370)			
3	30	2.17.3.31.3.30.07.0000	03	2.01	01	5	1	BELANJA OPERASI	8.488.659.152	9.596.365.354	1.107.706.202	
3	30	2.17.3.31.3.30.07.0000	03	2.01	01	5	1	01	Belanja Pegawai	166.570.000	118.070.000	(48.500.000)
3	30	2.17.3.31.3.30.07.0000	03	2.01	01	5	1	02	Belanja Barang dan Jasa	8.322.089.152	9.478.295.354	1.156.206.202
3	30	2.17.3.31.3.30.07.0000	03	2.01	01	5	2	BELANJA MODAL	12.232.645.048	7.192.099.476	(5.040.545.572)	
3	30	2.17.3.31.3.30.07.0000	03	2.01	01	5	2	03	Belanja Modal Gedung dan Bangunan	12.232.645.048	7.192.099.476	(5.040.545.572)
3	30	2.17.3.31.3.30.07.0000	03	2.01	02	Fasilitasi Pengelolaan Sarana Distribusi Perdagangan	7.171.061.200	7.337.148.917	166.087.717			
3	30	2.17.3.31.3.30.07.0000	03	2.01	02	5	1	BELANJA OPERASI	6.997.697.000	7.110.258.717	112.561.717	
3	30	2.17.3.31.3.30.07.0000	03	2.01	02	5	1	01	Belanja Pegawai	100.710.000	61.530.000	(39.180.000)
3	30	2.17.3.31.3.30.07.0000	03	2.01	02	5	1	02	Belanja Barang dan Jasa	6.896.987.000	7.048.728.717	151.741.717
3	30	2.17.3.31.3.30.07.0000	03	2.01	02	5	2	BELANJA MODAL	173.364.200	226.890.200	53.526.000	
3	30	2.17.3.31.3.30.07.0000	03	2.01	02	5	2	02	Belanja Modal Peralatan dan Mesin	173.364.200	226.890.200	53.526.000
3	30	2.17.3.31.3.30.07.0000	03	2.02	00	Pembinaan Terhadap Pengelola Sarana Distribusi Perdagangan Masyarakat di Wilayah Kerjanya	572.679.200	689.420.400	116.741.200			
3	30	2.17.3.31.3.30.07.0000	03	2.02	01	Pembinaan dan Pengendalian Pengelola Sarana Distribusi Perdagangan	66.100.000	123.701.200	57.601.200			
3	30	2.17.3.31.3.30.07.0000	03	2.02	01	5	1	BELANJA OPERASI	66.100.000	123.701.200	57.601.200	
3	30	2.17.3.31.3.30.07.0000	03	2.02	01	5	1	01	Belanja Pegawai	5.260.000	7.120.000	1.860.000
3	30	2.17.3.31.3.30.07.0000	03	2.02	01	5	1	02	Belanja Barang dan Jasa	60.840.000	116.581.200	55.741.200
3	30	2.17.3.31.3.30.07.0000	03	2.02	02	Pemberdayaan Pengelola Sarana Distribusi Perdagangan	506.579.200	565.719.200	59.140.000			
3	30	2.17.3.31.3.30.07.0000	03	2.02	02	5	1	BELANJA OPERASI	506.579.200	565.719.200	59.140.000	

KOTA MALANG
RINCIAN PERUBAHAN APBD MENURUT URUSAN PEMERINTAHAN DAERAH, ORGANISASI, PENDAPATAN, BELANJA DAN PEMBIAYAAN
TAHUN ANGGARAN 2021

Urusan Pemerintahan : 2.17 URUSAN PEMERINTAHAN BIDANG KOPERASI, USAHA KECIL, DAN MENENGAH

Organisasi : 2.17.3.31.3.30.07 Dinas Koperasi Usaha Kecil dan Menengah, Perindustrian dan Perdagangan

Kode Rekening								Uraian	Sebelum Perubahan	Sesudah Perubahan	Bertambah/(Berkurang)	Dasar Hukum	
3	30	2.17.3.31.3.30.07.0000	03	2.02	02	5	1	01	Belanja Pegawai	10.560.000	16.160.000	5.600.000	
3	30	2.17.3.31.3.30.07.0000	03	2.02	02	5	1	02	Belanja Barang dan Jasa	396.019.200	449.559.200	53.540.000	
3	30	2.17.3.31.3.30.07.0000	03	2.02	02	5	1	05	Belanja Hibah	100.000.000	100.000.000	0	
3	30	2.17.3.31.3.30.07.0000	04	0.00	00				PROGRAM STABILISASI HARGA BARANG KEBUTUHAN POKOK DAN BARANG PENTING	305.350.400	353.145.300	47.794.900	
3	30	2.17.3.31.3.30.07.0000	04	2.02	00				Pengendalian Harga, dan Stok Barang Kebutuhan Pokok dan Barang Penting di Tingkat Pasar Kabupaten/Kota	305.350.400	353.145.300	47.794.900	
3	30	2.17.3.31.3.30.07.0000	04	2.02	02				Pemantauan Harga dan Stok Barang Kebutuhan Pokok dan Barang Penting pada Pasar Rakyat yang Terintegrasi dalam Sistem Informasi Perdagangan	236.590.000	289.007.000	52.417.000	
3	30	2.17.3.31.3.30.07.0000	04	2.02	02	5	1		BELANJA OPERASI	236.590.000	289.007.000	52.417.000	
3	30	2.17.3.31.3.30.07.0000	04	2.02	02	5	1	01	Belanja Pegawai	8.092.500	6.280.000	(1.812.500)	
3	30	2.17.3.31.3.30.07.0000	04	2.02	02	5	1	02	Belanja Barang dan Jasa	228.497.500	282.727.000	54.229.500	
3	30	2.17.3.31.3.30.07.0000	04	2.02	03				Pelaksanaan Operasi Pasar Reguler dan Pasar Khusus yang Berdampak dalam 1 (satu) Kabupaten/Kota	68.760.400	64.138.300	(4.622.100)	
3	30	2.17.3.31.3.30.07.0000	04	2.02	03	5	1		BELANJA OPERASI	68.760.400	64.138.300	(4.622.100)	
3	30	2.17.3.31.3.30.07.0000	04	2.02	03	5	1	01	Belanja Pegawai	3.631.300	3.631.300	0	
3	30	2.17.3.31.3.30.07.0000	04	2.02	03	5	1	02	Belanja Barang dan Jasa	65.129.100	60.507.000	(4.622.100)	
3	30	2.17.3.31.3.30.07.0000	06	0.00	00				PROGRAM STANDARDISASI DAN PERLINDUNGAN KONSUMEN	384.225.900	384.225.900	0	
3	30	2.17.3.31.3.30.07.0000	06	2.01	00				Pelaksanaan Metrologi Legal, Berupa Tera, Tera Ulang, dan Pengawasan	384.225.900	384.225.900	0	
3	30	2.17.3.31.3.30.07.0000	06	2.01	01				Pelaksanaan Metrologi Legal, Berupa Tera, Tera Ulang	331.570.900	331.570.900	0	
3	30	2.17.3.31.3.30.07.0000	06	2.01	01	5	1		BELANJA OPERASI	303.081.200	303.295.300	214.100	
3	30	2.17.3.31.3.30.07.0000	06	2.01	01	5	1	01	Belanja Pegawai	4.830.250	3.400.000	(1.430.250)	

KOTA MALANG
RINCIAN PERUBAHAN APBD MENURUT URUSAN PEMERINTAHAN DAERAH, ORGANISASI, PENDAPATAN, BELANJA DAN PEMBIAYAAN
TAHUN ANGGARAN 2021

Urusan Pemerintahan : 2.17 URUSAN PEMERINTAHAN BIDANG KOPERASI, USAHA KECIL, DAN MENENGAH

Organisasi : 2.17.3.31.3.30.07 Dinas Koperasi Usaha Kecil dan Menengah, Perindustrian dan Perdagangan

Kode Rekening								Uraian	Sebelum Perubahan	Sesudah Perubahan	Bertambah/(Berkurang)	Dasar Hukum	
3	30	2.17.3.31.3.30.07.0000	06	2.01	01	5	1	02	Belanja Barang dan Jasa	298.250.950	299.895.300	1.644.350	
3	30	2.17.3.31.3.30.07.0000	06	2.01	01	5	2		BELANJA MODAL	28.489.700	28.275.600	(214.100)	
3	30	2.17.3.31.3.30.07.0000	06	2.01	01	5	2	02	Belanja Modal Peralatan dan Mesin	28.489.700	28.275.600	(214.100)	
3	30	2.17.3.31.3.30.07.0000	06	2.01	02				Pengawasan/Penyuluhan Metrologi Legal	52.655.000	52.655.000	0	
3	30	2.17.3.31.3.30.07.0000	06	2.01	02	5	1		BELANJA OPERASI	52.655.000	52.655.000	0	
3	30	2.17.3.31.3.30.07.0000	06	2.01	02	5	1	01	Belanja Pegawai	2.790.000	2.790.000	0	
3	30	2.17.3.31.3.30.07.0000	06	2.01	02	5	1	02	Belanja Barang dan Jasa	49.865.000	49.865.000	0	
3	30	2.17.3.31.3.30.07.0000	07	0.00	00				PROGRAM PENGGUNAAN DAN PEMASARAN PRODUK DALAM NEGERI	856.250.000	800.736.391	(55.513.609)	
3	30	2.17.3.31.3.30.07.0000	07	2.01	00				Pelaksanaan Promosi, Pemasaran dan Peningkatan Penggunaan Produk Dalam Negeri	856.250.000	800.736.391	(55.513.609)	
3	30	2.17.3.31.3.30.07.0000	07	2.01	01				Pelaksanaan Promosi Penggunaan Produk Dalam Negeri di Tingkat Kabupaten/Kota	550.900.000	800.736.391	249.836.391	
3	30	2.17.3.31.3.30.07.0000	07	2.01	01	5	1		BELANJA OPERASI	550.900.000	800.736.391	249.836.391	
3	30	2.17.3.31.3.30.07.0000	07	2.01	01	5	1	01	Belanja Pegawai	35.500.000	36.160.000	660.000	
3	30	2.17.3.31.3.30.07.0000	07	2.01	01	5	1	02	Belanja Barang dan Jasa	515.400.000	764.576.391	249.176.391	
3	30	2.17.3.31.3.30.07.0000	07	2.01	03				Peningkatan Sistem dan Jaringan Informasi Perdagangan	305.350.000	0	(305.350.000)	
3	30	2.17.3.31.3.30.07.0000	07	2.01	03	5	1		BELANJA OPERASI	305.350.000	0	(305.350.000)	
3	30	2.17.3.31.3.30.07.0000	07	2.01	03	5	1	01	Belanja Pegawai	23.200.000	0	(23.200.000)	
3	30	2.17.3.31.3.30.07.0000	07	2.01	03	5	1	02	Belanja Barang dan Jasa	282.150.000	0	(282.150.000)	
3	31	2.17.3.31.3.30.07.0000	00	0.00	00				URUSAN PEMERINTAHAN BIDANG PERINDUSTRIAN	2.983.567.000	10.447.499.650	7.463.932.650	
3	31	2.17.3.31.3.30.07.0000	02	0.00	00				PROGRAM PERENCANAAN DAN PEMBANGUNAN INDUSTRI	2.758.667.000	10.373.693.450	7.615.026.450	
3	31	2.17.3.31.3.30.07.0000	02	2.01	00				Penyusunan dan Evaluasi Rencana Pembangunan Industri Kabupaten/Kota	2.758.667.000	10.373.693.450	7.615.026.450	

KOTA MALANG
RINCIAN PERUBAHAN APBD MENURUT URUSAN PEMERINTAHAN DAERAH, ORGANISASI, PENDAPATAN, BELANJA DAN PEMBIAYAAN
TAHUN ANGGARAN 2021

Urusan Pemerintahan : 2.17 URUSAN PEMERINTAHAN BIDANG KOPERASI, USAHA KECIL, DAN MENENGAH

Organisasi : 2.17.3.31.3.30.07 Dinas Koperasi Usaha Kecil dan Menengah, Perindustrian dan Perdagangan

Kode Rekening							Uraian	Sebelum Perubahan	Sesudah Perubahan	Bertambah/(Berkurang)	Dasar Hukum
3	31	2.17.3.31.3.30.07.0000	02	2.01	03		Koordinasi, Sinkronisasi, dan pelaksanaan Pembangunan Sumber Daya Industri	786.114.000	3.849.480.800	3.063.366.800	
3	31	2.17.3.31.3.30.07.0000	02	2.01	03	5	BELANJA OPERASI	786.114.000	855.480.800	69.366.800	
3	31	2.17.3.31.3.30.07.0000	02	2.01	03	5	Belanja Pegawai	18.766.700	20.456.300	1.689.600	
3	31	2.17.3.31.3.30.07.0000	02	2.01	03	5	Belanja Barang dan Jasa	767.347.300	835.024.500	67.677.200	
3	31	2.17.3.31.3.30.07.0000	02	2.01	03	5	BELANJA MODAL	0	2.994.000.000	2.994.000.000	
3	31	2.17.3.31.3.30.07.0000	02	2.01	03	5	Belanja Modal Tanah	0	2.994.000.000	2.994.000.000	
3	31	2.17.3.31.3.30.07.0000	02	2.01	04		Koordinasi, Sinkronisasi, dan Pelaksanaan Pembangunan Sarana dan Prasarana Industri	538.312.000	558.625.800	20.313.800	
3	31	2.17.3.31.3.30.07.0000	02	2.01	04	5	BELANJA OPERASI	299.824.800	477.678.000	177.853.200	
3	31	2.17.3.31.3.30.07.0000	02	2.01	04	5	Belanja Pegawai	25.260.000	12.380.000	(12.880.000)	
3	31	2.17.3.31.3.30.07.0000	02	2.01	04	5	Belanja Barang dan Jasa	274.564.800	465.298.000	190.733.200	
3	31	2.17.3.31.3.30.07.0000	02	2.01	04	5	BELANJA MODAL	238.487.200	80.947.800	(157.539.400)	
3	31	2.17.3.31.3.30.07.0000	02	2.01	04	5	Belanja Modal Gedung dan Bangunan	238.487.200	80.947.800	(157.539.400)	
3	31	2.17.3.31.3.30.07.0000	02	2.01	05		Koordinasi, Sinkronisasi, dan Pelaksanaan Pemberdayaan Industri dan Peran Serta Masyarakat	1.399.449.000	5.930.794.850	4.531.345.850	
3	31	2.17.3.31.3.30.07.0000	02	2.01	05	5	BELANJA OPERASI	1.399.449.000	5.930.794.850	4.531.345.850	
3	31	2.17.3.31.3.30.07.0000	02	2.01	05	5	Belanja Pegawai	54.888.000	37.868.000	(17.020.000)	
3	31	2.17.3.31.3.30.07.0000	02	2.01	05	5	Belanja Barang dan Jasa	1.344.561.000	5.892.926.850	4.548.365.850	
3	31	2.17.3.31.3.30.07.0000	02	2.01	06		Evaluasi terhadap Pelaksanaan Rencana Pembangunan Industri	34.792.000	34.792.000	0	
3	31	2.17.3.31.3.30.07.0000	02	2.01	06	5	BELANJA OPERASI	34.792.000	34.792.000	0	
3	31	2.17.3.31.3.30.07.0000	02	2.01	06	5	Belanja Pegawai	1.350.000	1.350.000	0	
3	31	2.17.3.31.3.30.07.0000	02	2.01	06	5	Belanja Barang dan Jasa	33.442.000	33.442.000	0	
3	31	2.17.3.31.3.30.07.0000	03	0.00	00		PROGRAM PENGENDALIAN IZIN USAHA INDUSTRI KABUPATEN/KOTA	21.030.000	12.180.000	(8.850.000)	

KOTA MALANG
RINCIAN PERUBAHAN APBD MENURUT URUSAN PEMERINTAHAN DAERAH, ORGANISASI, PENDAPATAN, BELANJA DAN PEMBIAYAAN
TAHUN ANGGARAN 2021

Urusan Pemerintahan : 2.17 URUSAN PEMERINTAHAN BIDANG KOPERASI, USAHA KECIL, DAN MENENGAH
 Organisasi : 2.17.3.31.3.30.07 Dinas Koperasi Usaha Kecil dan Menengah, Perindustrian dan Perdagangan

Kode Rekening							Uraian	Sebelum Perubahan	Sesudah Perubahan	Bertambah/(Berkurang)	Dasar Hukum		
3	31	2.17.3.31.3.30.07.0000	03	2.01	00		Penerbitan Izin Usaha Industri (IUI), Izin Perluasan Usaha Industri (IPUI), Izin Usaha Kawasan Industri (IUKI) dan Izin Perluasan Kawasan Industri (IPKI) Kewenangan Kabupaten/Kota	21.030.000	12.180.000	(8.850.000)			
3	31	2.17.3.31.3.30.07.0000	03	2.01	02		Koordinasi dan Sinkronisasi Pengawasan Perizinan di Bidang Industri Dalam Lingkup IUI, IPUI, IUKI dan IPKI Kewenangan Kabupaten/ Kota	21.030.000	12.180.000	(8.850.000)			
3	31	2.17.3.31.3.30.07.0000	03	2.01	02	5	1	BELANJA OPERASI	21.030.000	12.180.000	(8.850.000)		
3	31	2.17.3.31.3.30.07.0000	03	2.01	02	5	1	01	Belanja Pegawai	2.370.000	3.030.000	660.000	
3	31	2.17.3.31.3.30.07.0000	03	2.01	02	5	1	02	Belanja Barang dan Jasa	18.660.000	9.150.000	(9.510.000)	
3	31	2.17.3.31.3.30.07.0000	04	0.00	00				PROGRAM PENGELOLAAN SISTEM INFORMASI INDUSTRI NASIONAL	203.870.000	61.626.200	(142.243.800)	
3	31	2.17.3.31.3.30.07.0000	04	2.01	00				Penyediaan Informasi Industri untuk Informasi Industri untuk IUI, IPUI, IUKI dan IPKI Kewenangan Kabupaten/Kota	203.870.000	61.626.200	(142.243.800)	
3	31	2.17.3.31.3.30.07.0000	04	2.01	01				Fasilitasi Pengumpulan, Pengolahan dan Analisis Data Industri, Data Kawasan Industri serta Data Lain Lingkup Kabupaten/Kota melalui Sistem Informasi Industri Nasional (SIINas)	103.870.000	61.626.200	(42.243.800)	
3	31	2.17.3.31.3.30.07.0000	04	2.01	01	5	1		BELANJA OPERASI	103.870.000	61.626.200	(42.243.800)	
3	31	2.17.3.31.3.30.07.0000	04	2.01	01	5	1	01	Belanja Pegawai	8.440.000	3.100.000	(5.340.000)	
3	31	2.17.3.31.3.30.07.0000	04	2.01	01	5	1	02	Belanja Barang dan Jasa	95.430.000	58.526.200	(36.903.800)	
3	31	2.17.3.31.3.30.07.0000	04	2.01	02				Diseminasi, Publikasi Data Informasi dan Analisa Industri Kabupaten/Kota melalui SIINas	50.000.000	0	(50.000.000)	
3	31	2.17.3.31.3.30.07.0000	04	2.01	02	5	1		BELANJA OPERASI	50.000.000	0	(50.000.000)	
3	31	2.17.3.31.3.30.07.0000	04	2.01	02	5	1	01	Belanja Pegawai	3.020.000	0	(3.020.000)	
3	31	2.17.3.31.3.30.07.0000	04	2.01	02	5	1	02	Belanja Barang dan Jasa	46.980.000	0	(46.980.000)	
3	31	2.17.3.31.3.30.07.0000	04	2.01	03				Pemantauan dan Evaluasi Kepatuhan Perusahaan Industri dan Perusahaan Kawasan Industri Lingkup	50.000.000	0	(50.000.000)	

KOTA MALANG
RINCIAN PERUBAHAN APBD MENURUT URUSAN PEMERINTAHAN DAERAH, ORGANISASI, PENDAPATAN, BELANJA DAN PEMBIAYAAN
TAHUN ANGGARAN 2021

Urusan Pemerintahan : 2.17 URUSAN PEMERINTAHAN BIDANG KOPERASI, USAHA KECIL, DAN MENENGAH

Organisasi : 2.17.3.31.3.30.07 Dinas Koperasi Usaha Kecil dan Menengah, Perindustrian dan Perdagangan

Kode Rekening								Uraian	Sebelum Perubahan	Sesudah Perubahan	Bertambah/(Berkurang)	Dasar Hukum
								Kabupaten/Kota dalam Penyampaian Data ke SIINas				
3	31	2.17.3.31.3.30.07.0000	04	2.01	03	5	1	BELANJA OPERASI	50.000.000	0	(50.000.000)	
3	31	2.17.3.31.3.30.07.0000	04	2.01	03	5	1 01	Belanja Pegawai	2.800.000	0	(2.800.000)	
3	31	2.17.3.31.3.30.07.0000	04	2.01	03	5	1 02	Belanja Barang dan Jasa	47.200.000	0	(47.200.000)	
Jumlah Belanja								85.136.359.240	86.914.763.000	1.778.403.760		
Total Surplus/(Defisit)								(77.936.359.240)	(80.764.763.000)	(2.828.403.760)		
0	00	2.17.3.31.3.30.07.0000	00	0.00	00	6		PEMBIAYAAN				
Jumlah Penerimaan Pembiayaan								0	0	0		
Jumlah Penerimaan Pengeluaran								0	0	0		

KOTA MALANG
RINCIAN PERUBAHAN APBD MENURUT URUSAN PEMERINTAHAN DAERAH, ORGANISASI, PENDAPATAN, BELANJA DAN PEMBIAYAAN
TAHUN ANGGARAN 2021

Urusan Pemerintahan : 2.19 URUSAN PEMERINTAHAN BIDANG KEPEMUDAAN DAN OLAHRAGA

Organisasi : 2.19.3.26.0.00.02 Dinas Kepemudaan, Olahraga dan Pariwisata

Kode Rekening							Uraian	Sebelum Perubahan	Sesudah Perubahan	Bertambah/(Berkurang)	Dasar Hukum
2	19	2.19.3.26.0.00.02.0000	00	0.00	00	4	PENDAPATAN DAERAH				
2	19	2.19.3.26.0.00.02.0000	00	0.00	00	4 1	PENDAPATAN ASLI DAERAH (PAD)	610.000.000	210.000.000	(400.000.000)	
2	19	2.19.3.26.0.00.02.0000	00	0.00	00	4 1 02	Retribusi Daerah	610.000.000	210.000.000	(400.000.000)	
Jumlah Pendapatan								610.000.000	210.000.000	(400.000.000)	
0	00	2.19.3.26.0.00.02.0000	00	0.00	00	5	BELANJA				
2	19	2.19.3.26.0.00.02.0000	00	0.00	00		URUSAN PEMERINTAHAN BIDANG KEPEMUDAAN DAN OLAHRAGA	38.024.406.212	34.261.691.500	(3.762.714.712)	
2	19	2.19.3.26.0.00.02.0000	02	0.00	00		PROGRAM PENGEMBANGAN KAPASITAS DAYA SAING KEPEMUDAAN	1.849.715.080	1.447.837.580	(401.877.500)	
2	19	2.19.3.26.0.00.02.0000	02	2.01	00		Penyadaran, Pemberdayaan, dan Pengembangan Pemuda dan Kepemudaan Terhadap Pemuda Pelopor Kabupaten/Kota, Wirausaha Muda Pemula, dan Pemuda Kader Kabupaten/Kota	1.149.715.080	1.047.697.580	(102.017.500)	
2	19	2.19.3.26.0.00.02.0000	02	2.01	01		Koordinasi, Sinkronisasi dan Penyelenggaraan Peningkatan Kapasitas Daya Saing Pemuda Pelopor	99.780.000	4.300.000	(95.480.000)	
2	19	2.19.3.26.0.00.02.0000	02	2.01	01	5 1	BELANJA OPERASI	99.780.000	4.300.000	(95.480.000)	
2	19	2.19.3.26.0.00.02.0000	02	2.01	01	5 1 01	Belanja Pegawai	3.680.000	0	(3.680.000)	
2	19	2.19.3.26.0.00.02.0000	02	2.01	01	5 1 02	Belanja Barang dan Jasa	96.100.000	4.300.000	(91.800.000)	
2	19	2.19.3.26.0.00.02.0000	02	2.01	02		Koordinasi, Sinkronisasi dan Penyelenggaraan Peningkatan Kapasitas Daya Saing Wira Usaha Pemula	61.400.000	69.650.000	8.250.000	
2	19	2.19.3.26.0.00.02.0000	02	2.01	02	5 1	BELANJA OPERASI	61.400.000	69.650.000	8.250.000	
2	19	2.19.3.26.0.00.02.0000	02	2.01	02	5 1 01	Belanja Pegawai	2.860.000	2.455.000	(405.000)	
2	19	2.19.3.26.0.00.02.0000	02	2.01	02	5 1 02	Belanja Barang dan Jasa	58.540.000	67.195.000	8.655.000	
2	19	2.19.3.26.0.00.02.0000	02	2.01	04		Pemenuhan Hak Setiap Pemuda melalui Perlindungan Pemuda, Advokasi, Akses Pengembangan Diri, Penggunaan Prasarana dan Sarana Tanpa Diskriminatif, Partisipasi Pemuda dalam Proses Perencanaan, Pelaksanaan Evaluasi dan Pengambilan	31.568.080	31.568.080	0	

KOTA MALANG
RINCIAN PERUBAHAN APBD MENURUT URUSAN PEMERINTAHAN DAERAH, ORGANISASI, PENDAPATAN, BELANJA DAN PEMBIAYAAN
TAHUN ANGGARAN 2021

Urusan Pemerintahan : 2.19 URUSAN PEMERINTAHAN BIDANG KEPEMUDAAN DAN OLAHRAGA

Organisasi : 2.19.3.26.0.00.02 Dinas Kepemudaan, Olahraga dan Pariwisata

Kode Rekening								Uraian	Sebelum Perubahan	Sesudah Perubahan	Bertambah/(Berkurang)	Dasar Hukum	
								Keputusan Program Strategis Kepemudaan					
2	19	2.19.3.26.0.00.02.0000	02	2.01	04	5	1	BELANJA OPERASI	31.568.080	31.568.080	0		
2	19	2.19.3.26.0.00.02.0000	02	2.01	04	5	1	01	Belanja Pegawai	1.360.000	1.360.000	0	
2	19	2.19.3.26.0.00.02.0000	02	2.01	04	5	1	02	Belanja Barang dan Jasa	30.208.080	30.208.080	0	
2	19	2.19.3.26.0.00.02.0000	02	2.01	07				Pemberian Penghargaan Pemuda dan Organisasi Pemuda yang Berjasa dan/atau Berprestasi	302.542.000	247.326.000	(55.216.000)	
2	19	2.19.3.26.0.00.02.0000	02	2.01	07	5	1		BELANJA OPERASI	302.542.000	247.326.000	(55.216.000)	
2	19	2.19.3.26.0.00.02.0000	02	2.01	07	5	1	01	Belanja Pegawai	3.760.000	6.890.000	3.130.000	
2	19	2.19.3.26.0.00.02.0000	02	2.01	07	5	1	02	Belanja Barang dan Jasa	298.782.000	240.436.000	(58.346.000)	
2	19	2.19.3.26.0.00.02.0000	02	2.01	08				Peningkatan Kepemimpinan, Kepeloporan dan Kesukarelawanan Pemuda	36.650.000	41.724.500	5.074.500	
2	19	2.19.3.26.0.00.02.0000	02	2.01	08	5	1		BELANJA OPERASI	36.650.000	41.724.500	5.074.500	
2	19	2.19.3.26.0.00.02.0000	02	2.01	08	5	1	01	Belanja Pegawai	2.180.000	2.020.000	(160.000)	
2	19	2.19.3.26.0.00.02.0000	02	2.01	08	5	1	02	Belanja Barang dan Jasa	34.470.000	39.704.500	5.234.500	
2	19	2.19.3.26.0.00.02.0000	02	2.01	09				Penyelenggaraan Seleksi dan Pelatihan Pasukan Pengibar Bendera	617.775.000	653.129.000	35.354.000	
2	19	2.19.3.26.0.00.02.0000	02	2.01	09	5	1		BELANJA OPERASI	617.775.000	653.129.000	35.354.000	
2	19	2.19.3.26.0.00.02.0000	02	2.01	09	5	1	01	Belanja Pegawai	21.050.000	20.820.000	(230.000)	
2	19	2.19.3.26.0.00.02.0000	02	2.01	09	5	1	02	Belanja Barang dan Jasa	596.725.000	632.309.000	35.584.000	
2	19	2.19.3.26.0.00.02.0000	02	2.02	00				Pemberdayaan dan Pengembangan Organisasi Kepemudaan Tingkat Daerah Kabupaten/Kota	700.000.000	400.140.000	(299.860.000)	
2	19	2.19.3.26.0.00.02.0000	02	2.02	02				Peningkatan Kapasitas Pemuda dan Organisasi Kepemudaan Kabupaten/Kota	700.000.000	400.140.000	(299.860.000)	
2	19	2.19.3.26.0.00.02.0000	02	2.02	02	5	1		BELANJA OPERASI	700.000.000	400.140.000	(299.860.000)	
2	19	2.19.3.26.0.00.02.0000	02	2.02	02	5	1	01	Belanja Pegawai	4.330.000	4.070.000	(260.000)	
2	19	2.19.3.26.0.00.02.0000	02	2.02	02	5	1	02	Belanja Barang dan Jasa	495.670.000	196.070.000	(299.600.000)	
2	19	2.19.3.26.0.00.02.0000	02	2.02	02	5	1	05	Belanja Hibah	200.000.000	200.000.000	0	

KOTA MALANG
RINCIAN PERUBAHAN APBD MENURUT URUSAN PEMERINTAHAN DAERAH, ORGANISASI, PENDAPATAN, BELANJA DAN PEMBIAYAAN
TAHUN ANGGARAN 2021

Urusan Pemerintahan : 2.19 URUSAN PEMERINTAHAN BIDANG KEPEMUDAAN DAN OLAHRAGA

Organisasi : 2.19.3.26.0.00.02 Dinas Kepemudaan, Olahraga dan Pariwisata

Kode Rekening						Uraian	Sebelum Perubahan	Sesudah Perubahan	Bertambah/(Berkurang)	Dasar Hukum
2	19	2.19.3.26.0.00.02.0000	03	0.00	00	PROGRAM PENGEMBANGAN KAPASITAS DAYA SAING KEOLAHRAGAAN	16.605.596.000	16.487.077.859	(118.518.141)	
2	19	2.19.3.26.0.00.02.0000	03	2.02	00	Penyelenggaraan Kejuaraan Olahraga Tingkat Daerah Kabupaten/Kota	1.199.450.200	568.832.799	(630.617.401)	
2	19	2.19.3.26.0.00.02.0000	03	2.02	02	Penyelenggaraan Kejuaraan dan Pekan Olahraga Tingkat Kabupaten/Kota	93.436.400	93.276.400	(160.000)	
2	19	2.19.3.26.0.00.02.0000	03	2.02	02	5 1 BELANJA OPERASI	93.436.400	93.276.400	(160.000)	
2	19	2.19.3.26.0.00.02.0000	03	2.02	02	5 1 01 Belanja Pegawai	3.630.000	3.470.000	(160.000)	
2	19	2.19.3.26.0.00.02.0000	03	2.02	02	5 1 02 Belanja Barang dan Jasa	89.806.400	89.806.400	0	
2	19	2.19.3.26.0.00.02.0000	03	2.02	03	Partisipasi dan Keikutsertaan dalam Penyelenggaraan Kejuaraan	1.106.013.800	475.556.399	(630.457.401)	
2	19	2.19.3.26.0.00.02.0000	03	2.02	03	5 1 BELANJA OPERASI	1.067.310.800	436.853.399	(630.457.401)	
2	19	2.19.3.26.0.00.02.0000	03	2.02	03	5 1 01 Belanja Pegawai	31.850.000	24.000.000	(7.850.000)	
2	19	2.19.3.26.0.00.02.0000	03	2.02	03	5 1 02 Belanja Barang dan Jasa	1.035.460.800	412.853.399	(622.607.401)	
2	19	2.19.3.26.0.00.02.0000	03	2.02	03	5 2 BELANJA MODAL	38.703.000	38.703.000	0	
2	19	2.19.3.26.0.00.02.0000	03	2.02	03	5 2 02 Belanja Modal Peralatan dan Mesin	38.703.000	38.703.000	0	
2	19	2.19.3.26.0.00.02.0000	03	2.03	00	Pembinaan dan Pengembangan Olahraga Prestasi Tingkat Daerah Provinsi	437.789.700	542.049.700	104.260.000	
2	19	2.19.3.26.0.00.02.0000	03	2.03	02	Pemusatan Latihan Daerah, Ilmu Pengetahuan dan Teknologi Keolahragaan (Sport Science)	99.666.640	99.506.640	(160.000)	
2	19	2.19.3.26.0.00.02.0000	03	2.03	02	5 1 BELANJA OPERASI	80.844.800	80.684.800	(160.000)	
2	19	2.19.3.26.0.00.02.0000	03	2.03	02	5 1 01 Belanja Pegawai	3.630.000	3.470.000	(160.000)	
2	19	2.19.3.26.0.00.02.0000	03	2.03	02	5 1 02 Belanja Barang dan Jasa	77.214.800	77.214.800	0	
2	19	2.19.3.26.0.00.02.0000	03	2.03	02	5 2 BELANJA MODAL	18.821.840	18.821.840	0	
2	19	2.19.3.26.0.00.02.0000	03	2.03	02	5 2 02 Belanja Modal Peralatan dan Mesin	18.821.840	18.821.840	0	
2	19	2.19.3.26.0.00.02.0000	03	2.03	03	Pembinaan dan Pengembangan Atlet Berprestasi Kabupaten/Kota	268.726.400	373.466.400	104.740.000	

KOTA MALANG
RINCIAN PERUBAHAN APBD MENURUT URUSAN PEMERINTAHAN DAERAH, ORGANISASI, PENDAPATAN, BELANJA DAN PEMBIAYAAN
TAHUN ANGGARAN 2021

Urusan Pemerintahan : 2.19 URUSAN PEMERINTAHAN BIDANG KEPEMUDAAN DAN OLAHRAGA

Organisasi : 2.19.3.26.0.00.02 Dinas Kepemudaan, Olahraga dan Pariwisata

Kode Rekening								Uraian	Sebelum Perubahan	Sesudah Perubahan	Bertambah/(Berkurang)	Dasar Hukum	
2	19	2.19.3.26.0.00.02.0000	03	2.03	03	5	1	BELANJA OPERASI	237.385.800	342.125.800	104.740.000		
2	19	2.19.3.26.0.00.02.0000	03	2.03	03	5	1	01	Belanja Pegawai	4.870.000	4.610.000	(260.000)	
2	19	2.19.3.26.0.00.02.0000	03	2.03	03	5	1	02	Belanja Barang dan Jasa	232.515.800	337.515.800	105.000.000	
2	19	2.19.3.26.0.00.02.0000	03	2.03	03	5	2	BELANJA MODAL	31.340.600	31.340.600	0		
2	19	2.19.3.26.0.00.02.0000	03	2.03	03	5	2	02	Belanja Modal Peralatan dan Mesin	31.340.600	31.340.600	0	
2	19	2.19.3.26.0.00.02.0000	03	2.03	05			Koordinasi dan Sinkronisasi Penyediaan Data dan Informasi Sektoral Olahraga	69.396.660	69.076.660	(320.000)		
2	19	2.19.3.26.0.00.02.0000	03	2.03	05	5	1	BELANJA OPERASI	69.396.660	69.076.660	(320.000)		
2	19	2.19.3.26.0.00.02.0000	03	2.03	05	5	1	01	Belanja Pegawai	7.260.000	6.940.000	(320.000)	
2	19	2.19.3.26.0.00.02.0000	03	2.03	05	5	1	02	Belanja Barang dan Jasa	62.136.660	62.136.660	0	
2	19	2.19.3.26.0.00.02.0000	03	2.04	00			Pembinaan dan Pengembangan Organisasi Olahraga	10.000.000.000	10.000.000.000	0		
2	19	2.19.3.26.0.00.02.0000	03	2.04	02			Pengembangan Organisasi Keolahragaan	10.000.000.000	10.000.000.000	0		
2	19	2.19.3.26.0.00.02.0000	03	2.04	02	5	1	BELANJA OPERASI	10.000.000.000	10.000.000.000	0		
2	19	2.19.3.26.0.00.02.0000	03	2.04	02	5	1	05	Belanja Hibah	10.000.000.000	10.000.000.000	0	
2	19	2.19.3.26.0.00.02.0000	03	2.05	00			Pembinaan dan Pengembangan Olahraga Rekreasi	4.968.356.100	5.376.195.360	407.839.260		
2	19	2.19.3.26.0.00.02.0000	03	2.05	02			Pemberdayaan Perkumpulan Olahraga Rekreasi	379.414.500	245.253.760	(134.160.740)		
2	19	2.19.3.26.0.00.02.0000	03	2.05	02	5	1	BELANJA OPERASI	379.414.500	245.253.760	(134.160.740)		
2	19	2.19.3.26.0.00.02.0000	03	2.05	02	5	1	01	Belanja Pegawai	21.250.000	16.160.000	(5.090.000)	
2	19	2.19.3.26.0.00.02.0000	03	2.05	02	5	1	02	Belanja Barang dan Jasa	358.164.500	229.093.760	(129.070.740)	
2	19	2.19.3.26.0.00.02.0000	03	2.05	03			Penyediaan, Pengembangan dan Pemeliharaan Sarana dan Prasarana Olahraga Rekreasi	4.455.000.000	4.997.420.000	542.420.000		
2	19	2.19.3.26.0.00.02.0000	03	2.05	03	5	1	BELANJA OPERASI	4.279.818.500	4.075.063.500	(204.755.000)		
2	19	2.19.3.26.0.00.02.0000	03	2.05	03	5	1	01	Belanja Pegawai	43.500.000	40.920.000	(2.580.000)	
2	19	2.19.3.26.0.00.02.0000	03	2.05	03	5	1	02	Belanja Barang dan Jasa	4.236.318.500	4.034.143.500	(202.175.000)	
2	19	2.19.3.26.0.00.02.0000	03	2.05	03	5	2	BELANJA MODAL	175.181.500	922.356.500	747.175.000		
2	19	2.19.3.26.0.00.02.0000	03	2.05	03	5	2	02	Belanja Modal Peralatan dan Mesin	175.181.500	414.181.500	239.000.000	

KOTA MALANG
RINCIAN PERUBAHAN APBD MENURUT URUSAN PEMERINTAHAN DAERAH, ORGANISASI, PENDAPATAN, BELANJA DAN PEMBIAYAAN
TAHUN ANGGARAN 2021

Urusan Pemerintahan : 2.19 URUSAN PEMERINTAHAN BIDANG KEPEMUDAAN DAN OLAHRAGA

Organisasi : 2.19.3.26.0.00.02 Dinas Kepemudaan, Olahraga dan Pariwisata

Kode Rekening								Uraian	Sebelum Perubahan	Sesudah Perubahan	Bertambah/(Berkurang)	Dasar Hukum	
2	19	2.19.3.26.0.00.02.0000	03	2.05	03	5	2	03	Belanja Modal Gedung dan Bangunan	0	508.175.000	508.175.000	
2	19	2.19.3.26.0.00.02.0000	03	2.05	05				Pemanfaatan Olahraga Tradisional dalam Masyarakat	133.941.600	133.521.600	(420.000)	
2	19	2.19.3.26.0.00.02.0000	03	2.05	05	5	1		BELANJA OPERASI	133.941.600	133.521.600	(420.000)	
2	19	2.19.3.26.0.00.02.0000	03	2.05	05	5	1	01	Belanja Pegawai	8.500.000	8.080.000	(420.000)	
2	19	2.19.3.26.0.00.02.0000	03	2.05	05	5	1	02	Belanja Barang dan Jasa	125.441.600	125.441.600	0	
2	19	2.19.3.26.0.00.02.0000	04	0.00	00				PROGRAM PENGEMBANGAN KAPASITAS KEPRAMUKAAN	600.000.000	600.000.000	0	
2	19	2.19.3.26.0.00.02.0000	04	2.01	00				Pembinaan dan Pengembangan Organisasi Kepramukaan	600.000.000	600.000.000	0	
2	19	2.19.3.26.0.00.02.0000	04	2.01	02				Peningkatan Kapasitas Organisasi Kepramukaan Tingkat Daerah	600.000.000	600.000.000	0	
2	19	2.19.3.26.0.00.02.0000	04	2.01	02	5	1		BELANJA OPERASI	600.000.000	600.000.000	0	
2	19	2.19.3.26.0.00.02.0000	04	2.01	02	5	1	05	Belanja Hibah	600.000.000	600.000.000	0	
2	19	2.19.3.26.0.00.02.0000	01	0.00	00				PROGRAM PENUNJANG URUSAN PEMERINTAHAN DAERAH KABUPATEN/KOTA	18.969.095.132	15.726.776.061	(3.242.319.071)	
2	19	2.19.3.26.0.00.02.0000	01	2.01	00				Perencanaan, Penganggaran, dan Evaluasi Kinerja Perangkat Daerah	559.240.000	237.930.000	(321.310.000)	
2	19	2.19.3.26.0.00.02.0000	01	2.01	01				Penyusunan Dokumen Perencanaan Perangkat Daerah	402.240.000	196.930.000	(205.310.000)	
2	19	2.19.3.26.0.00.02.0000	01	2.01	01	5	1		BELANJA OPERASI	402.240.000	196.930.000	(205.310.000)	
2	19	2.19.3.26.0.00.02.0000	01	2.01	01	5	1	01	Belanja Pegawai	21.010.000	0	(21.010.000)	
2	19	2.19.3.26.0.00.02.0000	01	2.01	01	5	1	02	Belanja Barang dan Jasa	381.230.000	196.930.000	(184.300.000)	
2	19	2.19.3.26.0.00.02.0000	01	2.01	06				Koordinasi dan Penyusunan Laporan Capaian Kinerja dan Ikhtisar Realisasi Kinerja SKPD	60.000.000	41.000.000	(19.000.000)	
2	19	2.19.3.26.0.00.02.0000	01	2.01	06	5	1		BELANJA OPERASI	60.000.000	41.000.000	(19.000.000)	
2	19	2.19.3.26.0.00.02.0000	01	2.01	06	5	1	01	Belanja Pegawai	1.400.000	0	(1.400.000)	
2	19	2.19.3.26.0.00.02.0000	01	2.01	06	5	1	02	Belanja Barang dan Jasa	58.600.000	41.000.000	(17.600.000)	

KOTA MALANG
RINCIAN PERUBAHAN APBD MENURUT URUSAN PEMERINTAHAN DAERAH, ORGANISASI, PENDAPATAN, BELANJA DAN PEMBIAYAAN
TAHUN ANGGARAN 2021

Urusan Pemerintahan : 2.19 URUSAN PEMERINTAHAN BIDANG KEPEMUDAAN DAN OLAHRAGA

Organisasi : 2.19.3.26.0.00.02 Dinas Kepemudaan, Olahraga dan Pariwisata

Kode Rekening						Uraian	Sebelum Perubahan	Sesudah Perubahan	Bertambah/(Berkurang)	Dasar Hukum
2	19	2.19.3.26.0.00.02.0000	01	2.01	07	Evaluasi Kinerja Perangkat Daerah	97.000.000	0	(97.000.000)	
2	19	2.19.3.26.0.00.02.0000	01	2.01	07	BELANJA OPERASI	97.000.000	0	(97.000.000)	
2	19	2.19.3.26.0.00.02.0000	01	2.01	07	Belanja Pegawai	1.750.000	0	(1.750.000)	
2	19	2.19.3.26.0.00.02.0000	01	2.01	07	Belanja Barang dan Jasa	95.250.000	0	(95.250.000)	
2	19	2.19.3.26.0.00.02.0000	01	2.02	00	Administrasi Keuangan Perangkat Daerah	12.280.431.212	10.988.244.470	(1.292.186.742)	
2	19	2.19.3.26.0.00.02.0000	01	2.02	01	Penyediaan Gaji dan Tunjangan ASN	12.184.181.212	10.891.994.470	(1.292.186.742)	
2	19	2.19.3.26.0.00.02.0000	01	2.02	01	BELANJA OPERASI	12.184.181.212	10.891.994.470	(1.292.186.742)	
2	19	2.19.3.26.0.00.02.0000	01	2.02	01	Belanja Pegawai	12.184.181.212	10.891.994.470	(1.292.186.742)	
2	19	2.19.3.26.0.00.02.0000	01	2.02	05	Koordinasi dan Penyusunan Laporan Keuangan Akhir Tahun SKPD	96.250.000	96.250.000	0	
2	19	2.19.3.26.0.00.02.0000	01	2.02	05	BELANJA OPERASI	96.250.000	96.250.000	0	
2	19	2.19.3.26.0.00.02.0000	01	2.02	05	Belanja Pegawai	81.840.000	81.840.000	0	
2	19	2.19.3.26.0.00.02.0000	01	2.02	05	Belanja Barang dan Jasa	14.410.000	14.410.000	0	
2	19	2.19.3.26.0.00.02.0000	01	2.03	00	Administrasi Barang Milik Daerah pada Perangkat Daerah	197.020.000	101.250.000	(95.770.000)	
2	19	2.19.3.26.0.00.02.0000	01	2.03	06	Penatausahaan Barang Milik Daerah pada SKPD	197.020.000	101.250.000	(95.770.000)	
2	19	2.19.3.26.0.00.02.0000	01	2.03	06	BELANJA OPERASI	197.020.000	101.250.000	(95.770.000)	
2	19	2.19.3.26.0.00.02.0000	01	2.03	06	Belanja Pegawai	1.750.000	1.750.000	0	
2	19	2.19.3.26.0.00.02.0000	01	2.03	06	Belanja Barang dan Jasa	195.270.000	99.500.000	(95.770.000)	
2	19	2.19.3.26.0.00.02.0000	01	2.05	00	Administrasi Kepegawaian Perangkat Daerah	208.000.000	129.608.000	(78.392.000)	
2	19	2.19.3.26.0.00.02.0000	01	2.05	09	Pendidikan dan Pelatihan Pegawai Berdasarkan Tugas dan Fungsi	208.000.000	129.608.000	(78.392.000)	
2	19	2.19.3.26.0.00.02.0000	01	2.05	09	BELANJA OPERASI	208.000.000	129.608.000	(78.392.000)	
2	19	2.19.3.26.0.00.02.0000	01	2.05	09	Belanja Pegawai	1.750.000	2.000.000	250.000	
2	19	2.19.3.26.0.00.02.0000	01	2.05	09	Belanja Barang dan Jasa	206.250.000	127.608.000	(78.642.000)	
2	19	2.19.3.26.0.00.02.0000	01	2.06	00	Administrasi Umum Perangkat Daerah	1.846.715.500	836.914.428	(1.009.801.072)	

KOTA MALANG
RINCIAN PERUBAHAN APBD MENURUT URUSAN PEMERINTAHAN DAERAH, ORGANISASI, PENDAPATAN, BELANJA DAN PEMBIAYAAN
TAHUN ANGGARAN 2021

Urusan Pemerintahan : 2.19 URUSAN PEMERINTAHAN BIDANG KEPEMUDAAN DAN OLAHRAGA

Organisasi : 2.19.3.26.0.00.02 Dinas Kepemudaan, Olahraga dan Pariwisata

Kode Rekening						Uraian	Sebelum Perubahan	Sesudah Perubahan	Bertambah/(Berkurang)	Dasar Hukum		
2	19	2.19.3.26.0.00.02.0000	01	2.06	01	Penyediaan Komponen Instalasi Listrik/Penerangan Bangunan Kantor	44.562.000	44.562.000	0			
2	19	2.19.3.26.0.00.02.0000	01	2.06	01	BELANJA OPERASI	44.562.000	44.562.000	0			
2	19	2.19.3.26.0.00.02.0000	01	2.06	01	5 1	Belanja Pegawai	1.542.000	1.542.000	0		
2	19	2.19.3.26.0.00.02.0000	01	2.06	01	5 1	02	Belanja Barang dan Jasa	43.020.000	43.020.000	0	
2	19	2.19.3.26.0.00.02.0000	01	2.06	04	Penyediaan Bahan Logistik Kantor	13.650.000	0	(13.650.000)			
2	19	2.19.3.26.0.00.02.0000	01	2.06	04	BELANJA OPERASI	13.650.000	0	(13.650.000)			
2	19	2.19.3.26.0.00.02.0000	01	2.06	04	5 1	01	Belanja Pegawai	1.400.000	0	(1.400.000)	
2	19	2.19.3.26.0.00.02.0000	01	2.06	04	5 1	02	Belanja Barang dan Jasa	12.250.000	0	(12.250.000)	
2	19	2.19.3.26.0.00.02.0000	01	2.06	05	Penyediaan Barang Cetak dan Penggandaan	196.099.500	227.851.500	31.752.000			
2	19	2.19.3.26.0.00.02.0000	01	2.06	05	BELANJA OPERASI	196.099.500	227.851.500	31.752.000			
2	19	2.19.3.26.0.00.02.0000	01	2.06	05	5 1	01	Belanja Pegawai	1.700.000	1.750.000	50.000	
2	19	2.19.3.26.0.00.02.0000	01	2.06	05	5 1	02	Belanja Barang dan Jasa	194.399.500	226.101.500	31.702.000	
2	19	2.19.3.26.0.00.02.0000	01	2.06	06	Penyediaan Bahan Bacaan dan Peraturan Perundang-undangan	44.450.000	6.000.000	(38.450.000)			
2	19	2.19.3.26.0.00.02.0000	01	2.06	06	BELANJA OPERASI	44.450.000	6.000.000	(38.450.000)			
2	19	2.19.3.26.0.00.02.0000	01	2.06	06	5 1	02	Belanja Barang dan Jasa	44.450.000	6.000.000	(38.450.000)	
2	19	2.19.3.26.0.00.02.0000	01	2.06	09	Penyelenggaraan Rapat Koordinasi dan Konsultasi SKPD	1.547.954.000	558.500.928	(989.453.072)			
2	19	2.19.3.26.0.00.02.0000	01	2.06	09	BELANJA OPERASI	1.547.954.000	558.500.928	(989.453.072)			
2	19	2.19.3.26.0.00.02.0000	01	2.06	09	5 1	02	Belanja Barang dan Jasa	1.547.954.000	558.500.928	(989.453.072)	
2	19	2.19.3.26.0.00.02.0000	01	2.07	00	Pengadaan Barang Milik Daerah Penunjang Urusan Pemerintah Daerah	751.950.000	563.473.700	(188.476.300)			
2	19	2.19.3.26.0.00.02.0000	01	2.07	02	Pengadaan Kendaraan Dinas Operasional atau Lapangan	101.900.000	0	(101.900.000)			
2	19	2.19.3.26.0.00.02.0000	01	2.07	02	BELANJA OPERASI	101.900.000	0	(101.900.000)			
2	19	2.19.3.26.0.00.02.0000	01	2.07	02	5 1	01	Belanja Pegawai	1.900.000	0	(1.900.000)	

KOTA MALANG
RINCIAN PERUBAHAN APBD MENURUT URUSAN PEMERINTAHAN DAERAH, ORGANISASI, PENDAPATAN, BELANJA DAN PEMBIAYAAN
TAHUN ANGGARAN 2021

Urusan Pemerintahan : 2.19 URUSAN PEMERINTAHAN BIDANG KEPEMUDAAN DAN OLAHRAGA

Organisasi : 2.19.3.26.0.00.02 Dinas Kepemudaan, Olahraga dan Pariwisata

Kode Rekening								Uraian	Sebelum Perubahan	Sesudah Perubahan	Bertambah/(Berkurang)	Dasar Hukum	
2	19	2.19.3.26.0.00.02.0000	01	2.07	02	5	1	02	Belanja Barang dan Jasa	100.000.000	0	(100.000.000)	
2	19	2.19.3.26.0.00.02.0000	01	2.07	06				Pengadaan Peralatan dan Mesin Lainnya	650.050.000	563.473.700	(86.576.300)	
2	19	2.19.3.26.0.00.02.0000	01	2.07	06	5	1		BELANJA OPERASI	293.750.000	78.250.000	(215.500.000)	
2	19	2.19.3.26.0.00.02.0000	01	2.07	06	5	1	01	Belanja Pegawai	2.750.000	3.250.000	500.000	
2	19	2.19.3.26.0.00.02.0000	01	2.07	06	5	1	02	Belanja Barang dan Jasa	291.000.000	75.000.000	(216.000.000)	
2	19	2.19.3.26.0.00.02.0000	01	2.07	06	5	2		BELANJA MODAL	356.300.000	485.223.700	128.923.700	
2	19	2.19.3.26.0.00.02.0000	01	2.07	06	5	2	02	Belanja Modal Peralatan dan Mesin	356.300.000	444.677.700	88.377.700	
2	19	2.19.3.26.0.00.02.0000	01	2.07	06	5	2	05	Belanja Modal Aset Tetap Lainnya	0	40.546.000	40.546.000	
2	19	2.19.3.26.0.00.02.0000	01	2.08	00				Penyediaan Jasa Penunjang Urusan Pemerintahan Daerah	2.063.068.120	2.041.983.163	(21.084.957)	
2	19	2.19.3.26.0.00.02.0000	01	2.08	01				Penyediaan Jasa Surat Menyurat	174.860.000	174.860.000	0	
2	19	2.19.3.26.0.00.02.0000	01	2.08	01	5	1		BELANJA OPERASI	174.860.000	174.860.000	0	
2	19	2.19.3.26.0.00.02.0000	01	2.08	01	5	1	01	Belanja Pegawai	1.750.000	1.750.000	0	
2	19	2.19.3.26.0.00.02.0000	01	2.08	01	5	1	02	Belanja Barang dan Jasa	173.110.000	173.110.000	0	
2	19	2.19.3.26.0.00.02.0000	01	2.08	02				Penyediaan Jasa Komunikasi, Sumber Daya Air dan Listrik	1.120.116.620	1.087.531.663	(32.584.957)	
2	19	2.19.3.26.0.00.02.0000	01	2.08	02	5	1		BELANJA OPERASI	1.120.116.620	1.087.531.663	(32.584.957)	
2	19	2.19.3.26.0.00.02.0000	01	2.08	02	5	1	02	Belanja Barang dan Jasa	1.120.116.620	1.087.531.663	(32.584.957)	
2	19	2.19.3.26.0.00.02.0000	01	2.08	04				Penyediaan Jasa Pelayanan Umum Kantor	768.091.500	779.591.500	11.500.000	
2	19	2.19.3.26.0.00.02.0000	01	2.08	04	5	1		BELANJA OPERASI	768.091.500	779.591.500	11.500.000	
2	19	2.19.3.26.0.00.02.0000	01	2.08	04	5	1	01	Belanja Pegawai	2.000.000	3.500.000	1.500.000	
2	19	2.19.3.26.0.00.02.0000	01	2.08	04	5	1	02	Belanja Barang dan Jasa	766.091.500	776.091.500	10.000.000	
2	19	2.19.3.26.0.00.02.0000	01	2.09	00				Pemeliharaan Barang Milik Daerah Penunjang Urusan Pemerintahan Daerah	1.062.670.300	827.372.300	(235.298.000)	
2	19	2.19.3.26.0.00.02.0000	01	2.09	02				Penyediaan Jasa Pemeliharaan, Biaya Pemeliharaan, Pajak, dan Perizinan Kendaraan Dinas Operasional atau Lapangan	378.330.300	378.330.300	0	

KOTA MALANG
RINCIAN PERUBAHAN APBD MENURUT URUSAN PEMERINTAHAN DAERAH, ORGANISASI, PENDAPATAN, BELANJA DAN PEMBIAYAAN
TAHUN ANGGARAN 2021

Urusan Pemerintahan : 2.19 URUSAN PEMERINTAHAN BIDANG KEPEMUDAAN DAN OLAHRAGA

Organisasi : 2.19.3.26.0.00.02 Dinas Kepemudaan, Olahraga dan Pariwisata

Kode Rekening								Uraian	Sebelum Perubahan	Sesudah Perubahan	Bertambah/(Berkurang)	Dasar Hukum	
2	19	2.19.3.26.0.00.02.0000	01	2.09	02	5	1	BELANJA OPERASI	378.330.300	378.330.300	0		
2	19	2.19.3.26.0.00.02.0000	01	2.09	02	5	1	01	Belanja Pegawai	5.475.000	5.475.000	0	
2	19	2.19.3.26.0.00.02.0000	01	2.09	02	5	1	02	Belanja Barang dan Jasa	372.855.300	372.855.300	0	
2	19	2.19.3.26.0.00.02.0000	01	2.09	06			Pemeliharaan Peralatan dan Mesin Lainnya	68.600.000	62.582.000	(6.018.000)		
2	19	2.19.3.26.0.00.02.0000	01	2.09	06	5	1	BELANJA OPERASI	68.600.000	62.582.000	(6.018.000)		
2	19	2.19.3.26.0.00.02.0000	01	2.09	06	5	1	02	Belanja Barang dan Jasa	68.600.000	62.582.000	(6.018.000)	
2	19	2.19.3.26.0.00.02.0000	01	2.09	09			Pemeliharaan/Rehabilitasi Gedung Kantor dan Bangunan Lainnya	615.740.000	386.460.000	(229.280.000)		
2	19	2.19.3.26.0.00.02.0000	01	2.09	09	5	1	BELANJA OPERASI	587.490.000	386.460.000	(201.030.000)		
2	19	2.19.3.26.0.00.02.0000	01	2.09	09	5	1	01	Belanja Pegawai	3.250.000	4.220.000	970.000	
2	19	2.19.3.26.0.00.02.0000	01	2.09	09	5	1	02	Belanja Barang dan Jasa	584.240.000	382.240.000	(202.000.000)	
2	19	2.19.3.26.0.00.02.0000	01	2.09	09	5	2	BELANJA MODAL	28.250.000	0	(28.250.000)		
2	19	2.19.3.26.0.00.02.0000	01	2.09	09	5	2	02	Belanja Modal Peralatan dan Mesin	28.250.000	0	(28.250.000)	
3	26	2.19.3.26.0.00.02.0000	00	0.00	00			URUSAN PEMERINTAHAN BIDANG PARIWISATA	4.047.744.000	3.098.763.500	(948.980.500)		
3	26	2.19.3.26.0.00.02.0000	02	0.00	00			PROGRAM PENINGKATAN DAYA TARIK DESTINASI PARIWISATA	2.672.867.000	1.623.669.000	(1.049.198.000)		
3	26	2.19.3.26.0.00.02.0000	02	2.03	00			Pengelolaan Destinasi Pariwisata Kabupaten/Kota	2.603.367.000	1.554.329.000	(1.049.038.000)		
3	26	2.19.3.26.0.00.02.0000	02	2.03	03			Pengembangan Destinasi Pariwisata Kabupaten/Kota	72.300.000	72.140.000	(160.000)		
3	26	2.19.3.26.0.00.02.0000	02	2.03	03	5	1	BELANJA OPERASI	72.300.000	72.140.000	(160.000)		
3	26	2.19.3.26.0.00.02.0000	02	2.03	03	5	1	01	Belanja Pegawai	2.530.000	2.370.000	(160.000)	
3	26	2.19.3.26.0.00.02.0000	02	2.03	03	5	1	02	Belanja Barang dan Jasa	69.770.000	69.770.000	0	
3	26	2.19.3.26.0.00.02.0000	02	2.03	06			Pemberdayaan Masyarakat dalam Pengelolaan Destinasi Pariwisata Kabupaten/Kota	2.097.067.000	1.351.817.000	(745.250.000)		
3	26	2.19.3.26.0.00.02.0000	02	2.03	06	5	1	BELANJA OPERASI	2.082.067.000	1.351.817.000	(730.250.000)		
3	26	2.19.3.26.0.00.02.0000	02	2.03	06	5	1	01	Belanja Pegawai	5.210.000	4.900.000	(310.000)	
3	26	2.19.3.26.0.00.02.0000	02	2.03	06	5	1	02	Belanja Barang dan Jasa	2.076.857.000	1.346.917.000	(729.940.000)	

KOTA MALANG
RINCIAN PERUBAHAN APBD MENURUT URUSAN PEMERINTAHAN DAERAH, ORGANISASI, PENDAPATAN, BELANJA DAN PEMBIAYAAN
TAHUN ANGGARAN 2021

Urusan Pemerintahan : 2.19 URUSAN PEMERINTAHAN BIDANG KEPEMUDAAN DAN OLAHRAGA

Organisasi : 2.19.3.26.0.00.02 Dinas Kepemudaan, Olahraga dan Pariwisata

Kode Rekening								Uraian	Sebelum Perubahan	Sesudah Perubahan	Bertambah/(Berkurang)	Dasar Hukum	
3	26	2.19.3.26.0.00.02.0000	02	2.03	06	5	2	BELANJA MODAL	15.000.000	0	(15.000.000)		
3	26	2.19.3.26.0.00.02.0000	02	2.03	06	5	2	05	Belanja Modal Aset Tetap Lainnya	15.000.000	0	(15.000.000)	
3	26	2.19.3.26.0.00.02.0000	02	2.03	07			Penerapan Destinasi Pariwisata Berkelanjutan dalam pengelolaan Destinasi Pariwisata Kabupaten/Kota	434.000.000	130.372.000	(303.628.000)		
3	26	2.19.3.26.0.00.02.0000	02	2.03	07	5	1	BELANJA OPERASI	434.000.000	130.372.000	(303.628.000)		
3	26	2.19.3.26.0.00.02.0000	02	2.03	07	5	1	01	Belanja Pegawai	4.460.000	4.200.000	(260.000)	
3	26	2.19.3.26.0.00.02.0000	02	2.03	07	5	1	02	Belanja Barang dan Jasa	429.540.000	126.172.000	(303.368.000)	
3	26	2.19.3.26.0.00.02.0000	02	2.04	00			Penetapan Tanda Daftar Usaha Pariwisata Daerah Kabupaten/Kota	69.500.000	69.340.000	(160.000)		
3	26	2.19.3.26.0.00.02.0000	02	2.04	03			Pengelolaan Investasi Pariwisata	69.500.000	69.340.000	(160.000)		
3	26	2.19.3.26.0.00.02.0000	02	2.04	03	5	1	BELANJA OPERASI	69.500.000	69.340.000	(160.000)		
3	26	2.19.3.26.0.00.02.0000	02	2.04	03	5	1	01	Belanja Pegawai	3.200.000	3.040.000	(160.000)	
3	26	2.19.3.26.0.00.02.0000	02	2.04	03	5	1	02	Belanja Barang dan Jasa	66.300.000	66.300.000	0	
3	26	2.19.3.26.0.00.02.0000	03	0.00	00			PROGRAM PEMASARAN PARIWISATA	403.327.000	469.658.000	66.331.000		
3	26	2.19.3.26.0.00.02.0000	03	2.01	00			Pemasaran Pariwisata Dalam dan Luar Negeri Daya Tarik, Destinasi dan Kawasan Strategis Pariwisata Kabupaten/Kota	403.327.000	469.658.000	66.331.000		
3	26	2.19.3.26.0.00.02.0000	03	2.01	02			Fasilitasi Kegiatan Pemasaran Pariwisata Baik Dalam dan Luar Negeri Pariwisata Kabupaten/Kota	403.327.000	469.658.000	66.331.000		
3	26	2.19.3.26.0.00.02.0000	03	2.01	02	5	1	BELANJA OPERASI	403.327.000	450.658.000	47.331.000		
3	26	2.19.3.26.0.00.02.0000	03	2.01	02	5	1	01	Belanja Pegawai	9.950.000	14.620.000	4.670.000	
3	26	2.19.3.26.0.00.02.0000	03	2.01	02	5	1	02	Belanja Barang dan Jasa	393.377.000	436.038.000	42.661.000	
3	26	2.19.3.26.0.00.02.0000	03	2.01	02	5	2	BELANJA MODAL	0	19.000.000	19.000.000		
3	26	2.19.3.26.0.00.02.0000	03	2.01	02	5	2	02	Belanja Modal Peralatan dan Mesin	0	19.000.000	19.000.000	
3	26	2.19.3.26.0.00.02.0000	05	0.00	00			PROGRAM PENGEMBANGAN SUMBER DAYA PARIWISATA DAN EKONOMI KREATIF	971.550.000	1.005.436.500	33.886.500		

KOTA MALANG
RINCIAN PERUBAHAN APBD MENURUT URUSAN PEMERINTAHAN DAERAH, ORGANISASI, PENDAPATAN, BELANJA DAN PEMBIAYAAN
TAHUN ANGGARAN 2021

Urusan Pemerintahan : 2.19 URUSAN PEMERINTAHAN BIDANG KEPEMUDAAN DAN OLAHRAGA

Organisasi : 2.19.3.26.0.00.02 Dinas Kepemudaan, Olahraga dan Pariwisata

Kode Rekening							Uraian	Sebelum Perubahan	Sesudah Perubahan	Bertambah/(Berkurang)	Dasar Hukum
3	26	2.19.3.26.0.00.02.0000	05	2.01	00		Pelaksanaan Peningkatan Kapasitas Sumber Daya Manusia Pariwisata dan Ekonomi Kreatif Tingkat Dasar	971.550.000	1.005.436.500	33.886.500	
3	26	2.19.3.26.0.00.02.0000	05	2.01	02		Peningkatan Peran Serta Masyarakat dalam Pengembangan Kemitraan Pariwisata	337.400.000	303.976.500	(33.423.500)	
3	26	2.19.3.26.0.00.02.0000	05	2.01	02	5 1	BELANJA OPERASI	328.800.000	303.976.500	(24.823.500)	
3	26	2.19.3.26.0.00.02.0000	05	2.01	02	5 1 01	Belanja Pegawai	9.950.000	7.990.000	(1.960.000)	
3	26	2.19.3.26.0.00.02.0000	05	2.01	02	5 1 02	Belanja Barang dan Jasa	318.850.000	295.986.500	(22.863.500)	
3	26	2.19.3.26.0.00.02.0000	05	2.01	02	5 2	BELANJA MODAL	8.600.000	0	(8.600.000)	
3	26	2.19.3.26.0.00.02.0000	05	2.01	02	5 2 05	Belanja Modal Aset Tetap Lainnya	8.600.000	0	(8.600.000)	
3	26	2.19.3.26.0.00.02.0000	05	2.01	05		Fasilitasi Proses Kreasi, Produksi, Distribusi Konsumsi dan Konservasi Ekonomi Kreatif	576.550.000	676.550.000	100.000.000	
3	26	2.19.3.26.0.00.02.0000	05	2.01	05	5 1	BELANJA OPERASI	461.233.000	600.929.500	139.696.500	
3	26	2.19.3.26.0.00.02.0000	05	2.01	05	5 1 01	Belanja Pegawai	14.930.000	11.240.000	(3.690.000)	
3	26	2.19.3.26.0.00.02.0000	05	2.01	05	5 1 02	Belanja Barang dan Jasa	446.303.000	589.689.500	143.386.500	
3	26	2.19.3.26.0.00.02.0000	05	2.01	05	5 2	BELANJA MODAL	115.317.000	75.620.500	(39.696.500)	
3	26	2.19.3.26.0.00.02.0000	05	2.01	05	5 2 02	Belanja Modal Peralatan dan Mesin	115.317.000	75.620.500	(39.696.500)	
3	26	2.19.3.26.0.00.02.0000	05	2.01	06		Fasilitasi Pengembangan Kompetensi Sumber Daya Manusia Ekonomi Kreatif	57.600.000	24.910.000	(32.690.000)	
3	26	2.19.3.26.0.00.02.0000	05	2.01	06	5 1	BELANJA OPERASI	57.600.000	24.910.000	(32.690.000)	
3	26	2.19.3.26.0.00.02.0000	05	2.01	06	5 1 01	Belanja Pegawai	4.240.000	3.070.000	(1.170.000)	
3	26	2.19.3.26.0.00.02.0000	05	2.01	06	5 1 02	Belanja Barang dan Jasa	53.360.000	21.840.000	(31.520.000)	
Jumlah Belanja								42.072.150.212	37.360.455.000	(4.711.695.212)	
Total Surplus/(Defisit)								(41.462.150.212)	(37.150.455.000)	4.311.695.212	
0	00	2.19.3.26.0.00.02.0000	00	0.00	00	6	PEMBIAYAAN				
Jumlah Penerimaan Pembiayaan								0	0	0	
Jumlah Penerimaan Pengeluaran								0	0	0	

KOTA MALANG
RINCIAN PERUBAHAN APBD MENURUT URUSAN PEMERINTAHAN DAERAH, ORGANISASI, PENDAPATAN, BELANJA DAN PEMBIAYAAN
TAHUN ANGGARAN 2021

Urusan Pemerintahan : 2.23 URUSAN PEMERINTAHAN BIDANG PERPUSTAKAAN

Organisasi : 2.23.2.24.0.00.02 Dinas Perpustakaan dan Kearsipan

Kode Rekening						Uraian	Sebelum Perubahan	Sesudah Perubahan	Bertambah/(Berkurang)	Dasar Hukum
						Jumlah Pendapatan	0	0	0	
0	00	2.23.2.24.0.00.02.0000	00	0.00	00	5				
						BELANJA				
2	23	2.23.2.24.0.00.02.0000	00	0.00	00					
						URUSAN PEMERINTAHAN BIDANG PERPUSTAKAAN	10.876.856.313	11.526.626.720	649.770.407	
2	23	2.23.2.24.0.00.02.0000	02	0.00	00					
						PROGRAM PEMBINAAN PERPUSTAKAAN	1.570.332.210	1.468.068.663	(102.263.547)	
2	23	2.23.2.24.0.00.02.0000	02	2.01	00					
						Pengelolaan Perpustakaan Tingkat Daerah Kabupaten/Kota	1.091.755.000	1.159.399.663	67.644.663	
2	23	2.23.2.24.0.00.02.0000	02	2.01	02		486.190.200	617.544.863	131.354.663	
2	23	2.23.2.24.0.00.02.0000	02	2.01	02	5	486.190.200	583.003.924	96.813.724	
2	23	2.23.2.24.0.00.02.0000	02	2.01	02	5	12.560.000	24.200.000	11.640.000	
2	23	2.23.2.24.0.00.02.0000	02	2.01	02	5	473.630.200	558.803.924	85.173.724	
2	23	2.23.2.24.0.00.02.0000	02	2.01	02	5	0	34.540.939	34.540.939	
2	23	2.23.2.24.0.00.02.0000	02	2.01	02	5	0	14.540.930	14.540.930	
2	23	2.23.2.24.0.00.02.0000	02	2.01	02	5	0	20.000.009	20.000.009	
2	23	2.23.2.24.0.00.02.0000	02	2.01	08		541.020.100	484.540.100	(56.480.000)	
2	23	2.23.2.24.0.00.02.0000	02	2.01	08	5	84.170.100	79.380.100	(4.790.000)	
2	23	2.23.2.24.0.00.02.0000	02	2.01	08	5	30.290.000	25.500.000	(4.790.000)	
2	23	2.23.2.24.0.00.02.0000	02	2.01	08	5	53.880.100	53.880.100	0	
2	23	2.23.2.24.0.00.02.0000	02	2.01	08	5	456.850.000	405.160.000	(51.690.000)	
2	23	2.23.2.24.0.00.02.0000	02	2.01	08	5	456.850.000	405.160.000	(51.690.000)	
2	23	2.23.2.24.0.00.02.0000	02	2.01	09		64.544.700	57.314.700	(7.230.000)	
2	23	2.23.2.24.0.00.02.0000	02	2.01	09	5	64.544.700	57.314.700	(7.230.000)	
2	23	2.23.2.24.0.00.02.0000	02	2.01	09	5	10.830.000	5.900.000	(4.930.000)	
2	23	2.23.2.24.0.00.02.0000	02	2.01	09	5	53.714.700	51.414.700	(2.300.000)	
2	23	2.23.2.24.0.00.02.0000	02	2.02	00					
						Pembudayaan Gemar Membaca Tingkat Daerah Kabupaten/Kota	478.577.210	308.669.000	(169.908.210)	

KOTA MALANG
RINCIAN PERUBAHAN APBD MENURUT URUSAN PEMERINTAHAN DAERAH, ORGANISASI, PENDAPATAN, BELANJA DAN PEMBIAYAAN
TAHUN ANGGARAN 2021

Urusan Pemerintahan : 2.23 URUSAN PEMERINTAHAN BIDANG PERPUSTAKAAN

Organisasi : 2.23.2.24.0.00.02 Dinas Perpustakaan dan Kearsipan

Kode Rekening							Uraian	Sebelum Perubahan	Sesudah Perubahan	Bertambah/(Berkurang)	Dasar Hukum
2	23	2.23.2.24.0.00.02.0000	02	2.02	01		Sosialisasi Budaya Baca dan Literasi pada Satuan Pendidikan Dasar dan Pendidikan Khusus serta Masyarakat	478.577.210	308.669.000	(169.908.210)	
2	23	2.23.2.24.0.00.02.0000	02	2.02	01	5 1	BELANJA OPERASI	478.577.210	237.969.000	(240.608.210)	
2	23	2.23.2.24.0.00.02.0000	02	2.02	01	5 1 01	Belanja Pegawai	31.400.000	21.180.000	(10.220.000)	
2	23	2.23.2.24.0.00.02.0000	02	2.02	01	5 1 02	Belanja Barang dan Jasa	447.177.210	216.789.000	(230.388.210)	
2	23	2.23.2.24.0.00.02.0000	02	2.02	01	5 2	BELANJA MODAL	0	70.700.000	70.700.000	
2	23	2.23.2.24.0.00.02.0000	02	2.02	01	5 2 02	Belanja Modal Peralatan dan Mesin	0	70.700.000	70.700.000	
2	23	2.23.2.24.0.00.02.0000	01	0.00	00		PROGRAM PENUNJANG URUSAN PEMERINTAHAN DAERAH KABUPATEN/KOTA	9.306.524.103	10.058.558.057	752.033.954	
2	23	2.23.2.24.0.00.02.0000	01	2.01	00		Perencanaan, Penganggaran, dan Evaluasi Kinerja Perangkat Daerah	192.456.800	172.312.800	(20.144.000)	
2	23	2.23.2.24.0.00.02.0000	01	2.01	01		Penyusunan Dokumen Perencanaan Perangkat Daerah	126.988.800	91.928.800	(35.060.000)	
2	23	2.23.2.24.0.00.02.0000	01	2.01	01	5 1	BELANJA OPERASI	126.988.800	91.928.800	(35.060.000)	
2	23	2.23.2.24.0.00.02.0000	01	2.01	01	5 1 01	Belanja Pegawai	6.360.000	2.150.000	(4.210.000)	
2	23	2.23.2.24.0.00.02.0000	01	2.01	01	5 1 02	Belanja Barang dan Jasa	120.628.800	89.778.800	(30.850.000)	
2	23	2.23.2.24.0.00.02.0000	01	2.01	06		Koordinasi dan Penyusunan Laporan Capaian Kinerja dan Ikhtisar Realisasi Kinerja SKPD	65.468.000	80.384.000	14.916.000	
2	23	2.23.2.24.0.00.02.0000	01	2.01	06	5 1	BELANJA OPERASI	65.468.000	80.384.000	14.916.000	
2	23	2.23.2.24.0.00.02.0000	01	2.01	06	5 1 01	Belanja Pegawai	1.010.000	1.010.000	0	
2	23	2.23.2.24.0.00.02.0000	01	2.01	06	5 1 02	Belanja Barang dan Jasa	64.458.000	79.374.000	14.916.000	
2	23	2.23.2.24.0.00.02.0000	01	2.02	00		Administrasi Keuangan Perangkat Daerah	7.031.357.129	7.829.797.956	798.440.827	
2	23	2.23.2.24.0.00.02.0000	01	2.02	01		Penyediaan Gaji dan Tunjangan ASN	7.012.873.593	7.817.220.296	804.346.703	
2	23	2.23.2.24.0.00.02.0000	01	2.02	01	5 1	BELANJA OPERASI	7.012.873.593	7.817.220.296	804.346.703	
2	23	2.23.2.24.0.00.02.0000	01	2.02	01	5 1 01	Belanja Pegawai	7.012.873.593	7.817.220.296	804.346.703	

KOTA MALANG
RINCIAN PERUBAHAN APBD MENURUT URUSAN PEMERINTAHAN DAERAH, ORGANISASI, PENDAPATAN, BELANJA DAN PEMBIAYAAN
TAHUN ANGGARAN 2021

Urusan Pemerintahan : 2.23 URUSAN PEMERINTAHAN BIDANG PERPUSTAKAAN

Organisasi : 2.23.2.24.0.00.02 Dinas Perpustakaan dan Kearsipan

Kode Rekening							Uraian	Sebelum Perubahan	Sesudah Perubahan	Bertambah/(Berkurang)	Dasar Hukum
2	23	2.23.2.24.0.00.02.0000	01	2.02	07		Koordinasi dan Penyusunan Laporan Keuangan Bulanan/Triwulanan/Semesteran SKPD	18.483.536	12.577.660	(5.905.876)	
2	23	2.23.2.24.0.00.02.0000	01	2.02	07	5 1	BELANJA OPERASI	18.483.536	12.577.660	(5.905.876)	
2	23	2.23.2.24.0.00.02.0000	01	2.02	07	5 1 01	Belanja Pegawai	10.850.036	2.810.036	(8.040.000)	
2	23	2.23.2.24.0.00.02.0000	01	2.02	07	5 1 02	Belanja Barang dan Jasa	7.633.500	9.767.624	2.134.124	
2	23	2.23.2.24.0.00.02.0000	01	2.05	00		Administrasi Kepegawaian Perangkat Daerah	64.460.000	6.560.000	(57.900.000)	
2	23	2.23.2.24.0.00.02.0000	01	2.05	09		Pendidikan dan Pelatihan Pegawai Berdasarkan Tugas dan Fungsi	64.460.000	6.560.000	(57.900.000)	
2	23	2.23.2.24.0.00.02.0000	01	2.05	09	5 1	BELANJA OPERASI	64.460.000	6.560.000	(57.900.000)	
2	23	2.23.2.24.0.00.02.0000	01	2.05	09	5 1 01	Belanja Pegawai	1.010.000	0	(1.010.000)	
2	23	2.23.2.24.0.00.02.0000	01	2.05	09	5 1 02	Belanja Barang dan Jasa	63.450.000	6.560.000	(56.890.000)	
2	23	2.23.2.24.0.00.02.0000	01	2.06	00		Administrasi Umum Perangkat Daerah	508.775.900	417.267.586	(91.508.314)	
2	23	2.23.2.24.0.00.02.0000	01	2.06	01		Penyediaan Komponen Instalasi Listrik/Penerangan Bangunan Kantor	8.238.800	31.737.300	23.498.500	
2	23	2.23.2.24.0.00.02.0000	01	2.06	01	5 1	BELANJA OPERASI	8.238.800	31.737.300	23.498.500	
2	23	2.23.2.24.0.00.02.0000	01	2.06	01	5 1 01	Belanja Pegawai	1.010.000	1.010.000	0	
2	23	2.23.2.24.0.00.02.0000	01	2.06	01	5 1 02	Belanja Barang dan Jasa	7.228.800	30.727.300	23.498.500	
2	23	2.23.2.24.0.00.02.0000	01	2.06	02		Penyediaan Peralatan dan Perlengkapan Kantor	138.034.800	130.632.686	(7.402.114)	
2	23	2.23.2.24.0.00.02.0000	01	2.06	02	5 1	BELANJA OPERASI	138.034.800	130.632.686	(7.402.114)	
2	23	2.23.2.24.0.00.02.0000	01	2.06	02	5 1 01	Belanja Pegawai	5.460.000	4.040.000	(1.420.000)	
2	23	2.23.2.24.0.00.02.0000	01	2.06	02	5 1 02	Belanja Barang dan Jasa	132.574.800	126.592.686	(5.982.114)	
2	23	2.23.2.24.0.00.02.0000	01	2.06	04		Penyediaan Bahan Logistik Kantor	32.934.700	0	(32.934.700)	
2	23	2.23.2.24.0.00.02.0000	01	2.06	04	5 1	BELANJA OPERASI	32.934.700	0	(32.934.700)	
2	23	2.23.2.24.0.00.02.0000	01	2.06	04	5 1 01	Belanja Pegawai	1.010.000	0	(1.010.000)	
2	23	2.23.2.24.0.00.02.0000	01	2.06	04	5 1 02	Belanja Barang dan Jasa	31.924.700	0	(31.924.700)	
2	23	2.23.2.24.0.00.02.0000	01	2.06	05		Penyediaan Barang Cetak dan Penggandaan	17.440.800	14.630.800	(2.810.000)	

KOTA MALANG
RINCIAN PERUBAHAN APBD MENURUT URUSAN PEMERINTAHAN DAERAH, ORGANISASI, PENDAPATAN, BELANJA DAN PEMBIAYAAN
TAHUN ANGGARAN 2021

Urusan Pemerintahan : 2.23 URUSAN PEMERINTAHAN BIDANG PERPUSTAKAAN

Organisasi : 2.23.2.24.0.00.02 Dinas Perpustakaan dan Kearsipan

Kode Rekening								Uraian	Sebelum Perubahan	Sesudah Perubahan	Bertambah/(Berkurang)	Dasar Hukum	
2	23	2.23.2.24.0.00.02.0000	01	2.06	05	5	1	BELANJA OPERASI	17.440.800	14.630.800	(2.810.000)		
2	23	2.23.2.24.0.00.02.0000	01	2.06	05	5	1	01	Belanja Pegawai	2.860.000	1.690.000	(1.170.000)	
2	23	2.23.2.24.0.00.02.0000	01	2.06	05	5	1	02	Belanja Barang dan Jasa	14.580.800	12.940.800	(1.640.000)	
2	23	2.23.2.24.0.00.02.0000	01	2.06	09			Penyelenggaraan Rapat Koordinasi dan Konsultasi SKPD	312.126.800	240.266.800	(71.860.000)		
2	23	2.23.2.24.0.00.02.0000	01	2.06	09	5	1	BELANJA OPERASI	312.126.800	240.266.800	(71.860.000)		
2	23	2.23.2.24.0.00.02.0000	01	2.06	09	5	1	01	Belanja Pegawai	7.912.000	7.912.000	0	
2	23	2.23.2.24.0.00.02.0000	01	2.06	09	5	1	02	Belanja Barang dan Jasa	304.214.800	232.354.800	(71.860.000)	
2	23	2.23.2.24.0.00.02.0000	01	2.07	00			Pengadaan Barang Milik Daerah Penunjang Urusan Pemerintah Daerah	304.218.900	512.020.500	207.801.600		
2	23	2.23.2.24.0.00.02.0000	01	2.07	06			Pengadaan Peralatan dan Mesin Lainnya	304.218.900	312.020.500	7.801.600		
2	23	2.23.2.24.0.00.02.0000	01	2.07	06	5	1	BELANJA OPERASI	14.960.000	11.496.000	(3.464.000)		
2	23	2.23.2.24.0.00.02.0000	01	2.07	06	5	1	01	Belanja Pegawai	12.560.000	9.220.000	(3.340.000)	
2	23	2.23.2.24.0.00.02.0000	01	2.07	06	5	1	02	Belanja Barang dan Jasa	2.400.000	2.276.000	(124.000)	
2	23	2.23.2.24.0.00.02.0000	01	2.07	06	5	2	BELANJA MODAL	289.258.900	300.524.500	11.265.600		
2	23	2.23.2.24.0.00.02.0000	01	2.07	06	5	2	02	Belanja Modal Peralatan dan Mesin	289.258.900	300.524.500	11.265.600	
2	23	2.23.2.24.0.00.02.0000	01	2.07	09			Pengadaan Gedung Kantor atau Bangunan Lainnya	0	200.000.000	200.000.000		
2	23	2.23.2.24.0.00.02.0000	01	2.07	09	5	1	BELANJA OPERASI	0	200.000.000	200.000.000		
2	23	2.23.2.24.0.00.02.0000	01	2.07	09	5	1	01	Belanja Pegawai	0	8.680.000	8.680.000	
2	23	2.23.2.24.0.00.02.0000	01	2.07	09	5	1	02	Belanja Barang dan Jasa	0	191.320.000	191.320.000	
2	23	2.23.2.24.0.00.02.0000	01	2.08	00			Penyediaan Jasa Penunjang Urusan Pemerintahan Daerah	554.897.174	497.771.656	(57.125.518)		
2	23	2.23.2.24.0.00.02.0000	01	2.08	01			Penyediaan Jasa Surat Menyurat	19.249.900	13.910.000	(5.339.900)		
2	23	2.23.2.24.0.00.02.0000	01	2.08	01	5	1	BELANJA OPERASI	19.249.900	13.910.000	(5.339.900)		
2	23	2.23.2.24.0.00.02.0000	01	2.08	01	5	1	01	Belanja Pegawai	1.010.000	1.010.000	0	
2	23	2.23.2.24.0.00.02.0000	01	2.08	01	5	1	02	Belanja Barang dan Jasa	18.239.900	12.900.000	(5.339.900)	

KOTA MALANG
RINCIAN PERUBAHAN APBD MENURUT URUSAN PEMERINTAHAN DAERAH, ORGANISASI, PENDAPATAN, BELANJA DAN PEMBIAYAAN
TAHUN ANGGARAN 2021

Urusan Pemerintahan : 2.23 URUSAN PEMERINTAHAN BIDANG PERPUSTAKAAN

Organisasi : 2.23.2.24.0.00.02 Dinas Perpustakaan dan Kearsipan

Kode Rekening							Uraian	Sebelum Perubahan	Sesudah Perubahan	Bertambah/(Berkurang)	Dasar Hukum
2	23	2.23.2.24.0.00.02.0000	01	2.08	02		Penyediaan Jasa Komunikasi, Sumber Daya Air dan Listrik	286.405.224	228.958.894	(57.446.330)	
2	23	2.23.2.24.0.00.02.0000	01	2.08	02	5 1	BELANJA OPERASI	286.405.224	228.958.894	(57.446.330)	
2	23	2.23.2.24.0.00.02.0000	01	2.08	02	5 1 01	Belanja Pegawai	11.790.000	3.930.000	(7.860.000)	
2	23	2.23.2.24.0.00.02.0000	01	2.08	02	5 1 02	Belanja Barang dan Jasa	274.615.224	225.028.894	(49.586.330)	
2	23	2.23.2.24.0.00.02.0000	01	2.08	04		Penyediaan Jasa Pelayanan Umum Kantor	249.242.050	254.902.762	5.660.712	
2	23	2.23.2.24.0.00.02.0000	01	2.08	04	5 1	BELANJA OPERASI	249.242.050	254.902.762	5.660.712	
2	23	2.23.2.24.0.00.02.0000	01	2.08	04	5 1 01	Belanja Pegawai	6.280.000	4.610.000	(1.670.000)	
2	23	2.23.2.24.0.00.02.0000	01	2.08	04	5 1 02	Belanja Barang dan Jasa	242.962.050	250.292.762	7.330.712	
2	23	2.23.2.24.0.00.02.0000	01	2.09	00		Pemeliharaan Barang Milik Daerah Penunjang Urusan Pemerintahan Daerah	650.358.200	622.827.559	(27.530.641)	
2	23	2.23.2.24.0.00.02.0000	01	2.09	02		Penyediaan Jasa Pemeliharaan, Biaya Pemeliharaan, Pajak, dan Perizinan Kendaraan Dinas Operasional atau Lapangan	319.662.300	288.570.300	(31.092.000)	
2	23	2.23.2.24.0.00.02.0000	01	2.09	02	5 1	BELANJA OPERASI	319.662.300	288.570.300	(31.092.000)	
2	23	2.23.2.24.0.00.02.0000	01	2.09	02	5 1 01	Belanja Pegawai	8.800.000	9.530.000	730.000	
2	23	2.23.2.24.0.00.02.0000	01	2.09	02	5 1 02	Belanja Barang dan Jasa	310.862.300	279.040.300	(31.822.000)	
2	23	2.23.2.24.0.00.02.0000	01	2.09	05		Pemeliharaan Mebel	14.966.000	13.116.000	(1.850.000)	
2	23	2.23.2.24.0.00.02.0000	01	2.09	05	5 1	BELANJA OPERASI	14.966.000	13.116.000	(1.850.000)	
2	23	2.23.2.24.0.00.02.0000	01	2.09	05	5 1 01	Belanja Pegawai	2.860.000	1.010.000	(1.850.000)	
2	23	2.23.2.24.0.00.02.0000	01	2.09	05	5 1 02	Belanja Barang dan Jasa	12.106.000	12.106.000	0	
2	23	2.23.2.24.0.00.02.0000	01	2.09	06		Pemeliharaan Peralatan dan Mesin Lainnya	99.549.400	85.516.424	(14.032.976)	
2	23	2.23.2.24.0.00.02.0000	01	2.09	06	5 1	BELANJA OPERASI	99.549.400	85.516.424	(14.032.976)	
2	23	2.23.2.24.0.00.02.0000	01	2.09	06	5 1 01	Belanja Pegawai	5.460.000	5.460.000	0	
2	23	2.23.2.24.0.00.02.0000	01	2.09	06	5 1 02	Belanja Barang dan Jasa	94.089.400	80.056.424	(14.032.976)	

KOTA MALANG
RINCIAN PERUBAHAN APBD MENURUT URUSAN PEMERINTAHAN DAERAH, ORGANISASI, PENDAPATAN, BELANJA DAN PEMBIAYAAN
TAHUN ANGGARAN 2021

Urusan Pemerintahan : 2.23 URUSAN PEMERINTAHAN BIDANG PERPUSTAKAAN

Organisasi : 2.23.2.24.0.00.02 Dinas Perpustakaan dan Kearsipan

Kode Rekening							Uraian	Sebelum Perubahan	Sesudah Perubahan	Bertambah/(Berkurang)	Dasar Hukum
2	23	2.23.2.24.0.00.02.0000	01	2.09	09		Pemeliharaan/Rehabilitasi Gedung Kantor dan Bangunan Lainnya	216.180.500	235.624.835	19.444.335	
2	23	2.23.2.24.0.00.02.0000	01	2.09	09	5 1	BELANJA OPERASI	216.180.500	235.624.835	19.444.335	
2	23	2.23.2.24.0.00.02.0000	01	2.09	09	5 1 01	Belanja Pegawai	8.010.000	9.010.000	1.000.000	
2	23	2.23.2.24.0.00.02.0000	01	2.09	09	5 1 02	Belanja Barang dan Jasa	208.170.500	226.614.835	18.444.335	
2	24	2.23.2.24.0.00.02.0000	00	0.00	00		URUSAN PEMERINTAHAN BIDANG KEARSIPAN	213.894.280	213.894.280	0	
2	24	2.23.2.24.0.00.02.0000	02	0.00	00		PROGRAM PENGELOLAAN ARSIP	213.894.280	213.894.280	0	
2	24	2.23.2.24.0.00.02.0000	02	2.01	00		Pengelolaan Arsip Dinamis Daerah Kabupaten/Kota	109.477.780	116.124.280	6.646.500	
2	24	2.23.2.24.0.00.02.0000	02	2.01	01		Penciptaan dan Penggunaan Arsip Dinamis	109.477.780	116.124.280	6.646.500	
2	24	2.23.2.24.0.00.02.0000	02	2.01	01	5 1	BELANJA OPERASI	109.477.780	116.124.280	6.646.500	
2	24	2.23.2.24.0.00.02.0000	02	2.01	01	5 1 01	Belanja Pegawai	5.460.000	4.040.000	(1.420.000)	
2	24	2.23.2.24.0.00.02.0000	02	2.01	01	5 1 02	Belanja Barang dan Jasa	104.017.780	112.084.280	8.066.500	
2	24	2.23.2.24.0.00.02.0000	02	2.02	00		Pengelolaan Arsip Statis Daerah Kabupaten/Kota	56.416.500	49.770.000	(6.646.500)	
2	24	2.23.2.24.0.00.02.0000	02	2.02	02		Akuisisi, Pengolahan, Preservasi, dan Akses Arsip Statis	56.416.500	49.770.000	(6.646.500)	
2	24	2.23.2.24.0.00.02.0000	02	2.02	02	5 1	BELANJA OPERASI	56.416.500	49.770.000	(6.646.500)	
2	24	2.23.2.24.0.00.02.0000	02	2.02	02	5 1 01	Belanja Pegawai	4.640.000	3.470.000	(1.170.000)	
2	24	2.23.2.24.0.00.02.0000	02	2.02	02	5 1 02	Belanja Barang dan Jasa	51.776.500	46.300.000	(5.476.500)	
2	24	2.23.2.24.0.00.02.0000	02	2.03	00		Pengelolaan Simpul Jaringan Informasi Kearsipan Nasional Tingkat Kabupaten/Kota	48.000.000	48.000.000	0	
2	24	2.23.2.24.0.00.02.0000	02	2.03	01		Penyediaan Informasi, Akses dan Layanan Kearsipan Tingkat Daerah Kabupaten/Kota melalui JIKN	48.000.000	48.000.000	0	
2	24	2.23.2.24.0.00.02.0000	02	2.03	01	5 1	BELANJA OPERASI	48.000.000	48.000.000	0	
2	24	2.23.2.24.0.00.02.0000	02	2.03	01	5 1 02	Belanja Barang dan Jasa	48.000.000	48.000.000	0	
Jumlah Belanja								11.090.750.593	11.740.521.000	649.770.407	

KOTA MALANG
RINCIAN PERUBAHAN APBD MENURUT URUSAN PEMERINTAHAN DAERAH, ORGANISASI, PENDAPATAN, BELANJA DAN PEMBIAYAAN
TAHUN ANGGARAN 2021

Urusan Pemerintahan : 2.23 URUSAN PEMERINTAHAN BIDANG PERPUSTAKAAN
 Organisasi : 2.23.2.24.0.00.02 Dinas Perpustakaan dan Kearsipan

Kode Rekening	Uraian	Sebelum Perubahan	Sesudah Perubahan	Bertambah/(Berkurang)	Dasar Hukum
Total Surplus/(Defisit)		(11.090.750.593)	(11.740.521.000)	(649.770.407)	
0 00 2.23.2.24.0.00.02.0000 00 0.00 00 6	PEMBIAYAAN				
Jumlah Penerimaan Pembiayaan		0	0	0	
Jumlah Penerimaan Pengeluaran		0	0	0	

KOTA MALANG
RINCIAN PERUBAHAN APBD MENURUT URUSAN PEMERINTAHAN DAERAH, ORGANISASI, PENDAPATAN, BELANJA DAN PEMBIAYAAN
TAHUN ANGGARAN 2021

Urusan Pemerintahan : 4.01 SEKRETARIAT DAERAH
 Organisasi : 4.01.0.00.0.00.01 Sekretariat Daerah

Kode Rekening										Uraian	Sebelum Perubahan	Sesudah Perubahan	Bertambah/(Berkurang)	Dasar Hukum	
										Jumlah Pendapatan	0	0	0		
0	00	4.01.0.00.0.00.01.0000	00	0.00	00	5				BELANJA					
4	01	4.01.0.00.0.00.01.0000	00	0.00	00					SEKRETARIAT DAERAH	105.464.110.188	115.563.178.000	10.099.067.812		
4	01	4.01.0.00.0.00.01.0000	02	0.00	00					PROGRAM PEMERINTAHAN DAN KESEJAHTERAAN RAKYAT	18.571.356.000	16.968.750.866	(1.602.605.134)		
4	01	4.01.0.00.0.00.01.0000	02	2.01	00					Administrasi Tata Pemerintahan	2.158.474.000	1.470.591.000	(687.883.000)		
4	01	4.01.0.00.0.00.01.0000	02	2.01	01					Penataan Administrasi Pemerintahan	120.000.000	135.912.780	15.912.780		
4	01	4.01.0.00.0.00.01.0000	02	2.01	01	5	1			BELANJA OPERASI	120.000.000	135.912.780	15.912.780		
4	01	4.01.0.00.0.00.01.0000	02	2.01	01	5	1	01		Belanja Pegawai	17.350.000	17.353.780	3.780		
4	01	4.01.0.00.0.00.01.0000	02	2.01	01	5	1	02		Belanja Barang dan Jasa	102.650.000	118.559.000	15.909.000		
4	01	4.01.0.00.0.00.01.0000	02	2.01	02					Pengelolaan Administrasi Kewilayahan	1.227.923.000	606.327.220	(621.595.780)		
4	01	4.01.0.00.0.00.01.0000	02	2.01	02	5	1			BELANJA OPERASI	1.227.923.000	606.327.220	(621.595.780)		
4	01	4.01.0.00.0.00.01.0000	02	2.01	02	5	1	01		Belanja Pegawai	53.880.000	62.280.000	8.400.000		
4	01	4.01.0.00.0.00.01.0000	02	2.01	02	5	1	02		Belanja Barang dan Jasa	1.174.043.000	544.047.220	(629.995.780)		
4	01	4.01.0.00.0.00.01.0000	02	2.01	03					Fasilitasi Pelaksanaan Otonomi Daerah	810.551.000	728.351.000	(82.200.000)		
4	01	4.01.0.00.0.00.01.0000	02	2.01	03	5	1			BELANJA OPERASI	810.551.000	728.351.000	(82.200.000)		
4	01	4.01.0.00.0.00.01.0000	02	2.01	03	5	1	01		Belanja Pegawai	61.870.080	61.700.600	(169.480)		
4	01	4.01.0.00.0.00.01.0000	02	2.01	03	5	1	02		Belanja Barang dan Jasa	748.680.920	666.650.400	(82.030.520)		
4	01	4.01.0.00.0.00.01.0000	02	2.02	00					Pelaksanaan Kebijakan Kesejahteraan Rakyat	11.079.513.000	11.079.513.000	0		
4	01	4.01.0.00.0.00.01.0000	02	2.02	01					Fasilitasi Pengelolaan Bina Mental Spiritual	4.343.581.200	4.093.782.200	(249.799.000)		
4	01	4.01.0.00.0.00.01.0000	02	2.02	01	5	1			BELANJA OPERASI	4.343.581.200	4.093.782.200	(249.799.000)		
4	01	4.01.0.00.0.00.01.0000	02	2.02	01	5	1	01		Belanja Pegawai	67.330.000	62.780.000	(4.550.000)		
4	01	4.01.0.00.0.00.01.0000	02	2.02	01	5	1	02		Belanja Barang dan Jasa	4.276.251.200	4.031.002.200	(245.249.000)		
4	01	4.01.0.00.0.00.01.0000	02	2.02	02					Pelaksanaan Kebijakan, Evaluasi, dan Capaian Kinerja terkait Kesejahteraan Sosial	3.235.624.000	3.380.923.000	145.299.000		

KOTA MALANG
RINCIAN PERUBAHAN APBD MENURUT URUSAN PEMERINTAHAN DAERAH, ORGANISASI, PENDAPATAN, BELANJA DAN PEMBIAYAAN
TAHUN ANGGARAN 2021

Urusan Pemerintahan : 4.01 SEKRETARIAT DAERAH
 Organisasi : 4.01.0.00.0.00.01 Sekretariat Daerah

Kode Rekening								Uraian	Sebelum Perubahan	Sesudah Perubahan	Bertambah/(Berkurang)	Dasar Hukum	
4	01	4.01.0.00.0.00.01.0000	02	2.02	02	5	1	BELANJA OPERASI	3.235.624.000	3.380.923.000	145.299.000		
4	01	4.01.0.00.0.00.01.0000	02	2.02	02	5	1	01	Belanja Pegawai	67.250.000	67.250.000	0	
4	01	4.01.0.00.0.00.01.0000	02	2.02	02	5	1	02	Belanja Barang dan Jasa	343.374.000	488.673.000	145.299.000	
4	01	4.01.0.00.0.00.01.0000	02	2.02	02	5	1	05	Belanja Hibah	2.825.000.000	2.825.000.000	0	
4	01	4.01.0.00.0.00.01.0000	02	2.02	03			Pelaksanaan Kebijakan, Evaluasi, dan Capaian Kinerja terkait Kesejahteraan Masyarakat	3.500.307.800	3.604.807.800	104.500.000		
4	01	4.01.0.00.0.00.01.0000	02	2.02	03	5	1	BELANJA OPERASI	3.500.307.800	3.604.807.800	104.500.000		
4	01	4.01.0.00.0.00.01.0000	02	2.02	03	5	1	01	Belanja Pegawai	48.720.000	48.200.000	(520.000)	
4	01	4.01.0.00.0.00.01.0000	02	2.02	03	5	1	02	Belanja Barang dan Jasa	417.987.800	523.007.800	105.020.000	
4	01	4.01.0.00.0.00.01.0000	02	2.02	03	5	1	06	Belanja Bantuan Sosial	3.033.600.000	3.033.600.000	0	
4	01	4.01.0.00.0.00.01.0000	02	2.03	00			Fasilitasi dan Koordinasi Hukum	5.108.369.000	4.189.705.000	(918.664.000)		
4	01	4.01.0.00.0.00.01.0000	02	2.03	01			Fasilitasi Penyusunan Produk Hukum Daerah	1.716.269.500	1.476.897.500	(239.372.000)		
4	01	4.01.0.00.0.00.01.0000	02	2.03	01	5	1	BELANJA OPERASI	1.716.269.500	1.476.897.500	(239.372.000)		
4	01	4.01.0.00.0.00.01.0000	02	2.03	01	5	1	01	Belanja Pegawai	64.500.000	64.500.000	0	
4	01	4.01.0.00.0.00.01.0000	02	2.03	01	5	1	02	Belanja Barang dan Jasa	1.651.769.500	1.412.397.500	(239.372.000)	
4	01	4.01.0.00.0.00.01.0000	02	2.03	02			Fasilitasi Bantuan Hukum	1.685.763.500	1.522.973.500	(162.790.000)		
4	01	4.01.0.00.0.00.01.0000	02	2.03	02	5	1	BELANJA OPERASI	1.685.763.500	1.522.973.500	(162.790.000)		
4	01	4.01.0.00.0.00.01.0000	02	2.03	02	5	1	01	Belanja Pegawai	46.500.000	32.770.000	(13.730.000)	
4	01	4.01.0.00.0.00.01.0000	02	2.03	02	5	1	02	Belanja Barang dan Jasa	1.639.263.500	1.490.203.500	(149.060.000)	
4	01	4.01.0.00.0.00.01.0000	02	2.03	03			Pendokumentasian Produk Hukum dan Pengelolaan Informasi Hukum	1.706.336.000	1.189.834.000	(516.502.000)		
4	01	4.01.0.00.0.00.01.0000	02	2.03	03	5	1	BELANJA OPERASI	1.706.336.000	1.189.834.000	(516.502.000)		
4	01	4.01.0.00.0.00.01.0000	02	2.03	03	5	1	01	Belanja Pegawai	71.840.000	65.090.000	(6.750.000)	
4	01	4.01.0.00.0.00.01.0000	02	2.03	03	5	1	02	Belanja Barang dan Jasa	1.634.496.000	1.124.744.000	(509.752.000)	
4	01	4.01.0.00.0.00.01.0000	02	2.04	00			Fasilitasi Kerjasama Daerah	225.000.000	228.941.866	3.941.866		
4	01	4.01.0.00.0.00.01.0000	02	2.04	01			Fasilitasi Kerja Sama Dalam Negeri	225.000.000	228.941.866	3.941.866		

KOTA MALANG
RINCIAN PERUBAHAN APBD MENURUT URUSAN PEMERINTAHAN DAERAH, ORGANISASI, PENDAPATAN, BELANJA DAN PEMBIAYAAN
TAHUN ANGGARAN 2021

Urusan Pemerintahan : 4.01 SEKRETARIAT DAERAH

Organisasi : 4.01.0.00.0.00.01 Sekretariat Daerah

Kode Rekening								Uraian	Sebelum Perubahan	Sesudah Perubahan	Bertambah/(Berkurang)	Dasar Hukum	
4	01	4.01.0.00.0.00.01.0000	02	2.04	01	5	1	BELANJA OPERASI	225.000.000	228.941.866	3.941.866		
4	01	4.01.0.00.0.00.01.0000	02	2.04	01	5	1	01	Belanja Pegawai	31.610.000	31.547.866	(62.134)	
4	01	4.01.0.00.0.00.01.0000	02	2.04	01	5	1	02	Belanja Barang dan Jasa	193.390.000	197.394.000	4.004.000	
4	01	4.01.0.00.0.00.01.0000	03	0.00	00			PROGRAM PEREKONOMIAN DAN PEMBANGUNAN	2.841.321.000	19.421.736.000	16.580.415.000		
4	01	4.01.0.00.0.00.01.0000	03	2.01	00			Pelaksanaan Kebijakan Perekonomian	1.091.424.000	1.214.559.300	123.135.300		
4	01	4.01.0.00.0.00.01.0000	03	2.01	02			Pengendalian dan Distribusi Perekonomian	1.091.424.000	1.214.559.300	123.135.300		
4	01	4.01.0.00.0.00.01.0000	03	2.01	02	5	1	BELANJA OPERASI	1.050.056.300	681.835.900	(368.220.400)		
4	01	4.01.0.00.0.00.01.0000	03	2.01	02	5	1	01	Belanja Pegawai	21.940.000	26.190.000	4.250.000	
4	01	4.01.0.00.0.00.01.0000	03	2.01	02	5	1	02	Belanja Barang dan Jasa	1.028.116.300	655.645.900	(372.470.400)	
4	01	4.01.0.00.0.00.01.0000	03	2.01	02	5	2	BELANJA MODAL	41.367.700	532.723.400	491.355.700		
4	01	4.01.0.00.0.00.01.0000	03	2.01	02	5	2	02	Belanja Modal Peralatan dan Mesin	41.367.700	532.723.400	491.355.700	
4	01	4.01.0.00.0.00.01.0000	03	2.02	00			Pelaksanaan Administrasi Pembangunan	100.000.000	30.000.000	(70.000.000)		
4	01	4.01.0.00.0.00.01.0000	03	2.02	02			Pengendalian dan Evaluasi Program Pembangunan	100.000.000	30.000.000	(70.000.000)		
4	01	4.01.0.00.0.00.01.0000	03	2.02	02	5	1	BELANJA OPERASI	100.000.000	30.000.000	(70.000.000)		
4	01	4.01.0.00.0.00.01.0000	03	2.02	02	5	1	01	Belanja Pegawai	9.625.000	2.457.500	(7.167.500)	
4	01	4.01.0.00.0.00.01.0000	03	2.02	02	5	1	02	Belanja Barang dan Jasa	90.375.000	27.542.500	(62.832.500)	
4	01	4.01.0.00.0.00.01.0000	03	2.03	00			Pengelolaan Pengadaan Barang dan Jasa	1.549.897.000	1.457.524.000	(92.373.000)		
4	01	4.01.0.00.0.00.01.0000	03	2.03	01			Pengelolaan Pengadaan Barang dan Jasa	550.000.000	466.026.000	(83.974.000)		
4	01	4.01.0.00.0.00.01.0000	03	2.03	01	5	1	BELANJA OPERASI	550.000.000	466.026.000	(83.974.000)		
4	01	4.01.0.00.0.00.01.0000	03	2.03	01	5	1	01	Belanja Pegawai	520.250.000	433.240.000	(87.010.000)	
4	01	4.01.0.00.0.00.01.0000	03	2.03	01	5	1	02	Belanja Barang dan Jasa	29.750.000	32.786.000	3.036.000	
4	01	4.01.0.00.0.00.01.0000	03	2.03	02			Pengelolaan Layanan Pengadaan secara Elektronik	150.000.000	165.135.600	15.135.600		
4	01	4.01.0.00.0.00.01.0000	03	2.03	02	5	1	BELANJA OPERASI	91.080.800	106.216.400	15.135.600		
4	01	4.01.0.00.0.00.01.0000	03	2.03	02	5	1	01	Belanja Pegawai	22.440.000	29.600.000	7.160.000	
4	01	4.01.0.00.0.00.01.0000	03	2.03	02	5	1	02	Belanja Barang dan Jasa	68.640.800	76.616.400	7.975.600	

KOTA MALANG
RINCIAN PERUBAHAN APBD MENURUT URUSAN PEMERINTAHAN DAERAH, ORGANISASI, PENDAPATAN, BELANJA DAN PEMBIAYAAN
TAHUN ANGGARAN 2021

Urusan Pemerintahan : 4.01 SEKRETARIAT DAERAH
 Organisasi : 4.01.0.00.0.00.01 Sekretariat Daerah

Kode Rekening								Uraian	Sebelum Perubahan	Sesudah Perubahan	Bertambah/(Berkurang)	Dasar Hukum	
4	01	4.01.0.00.0.00.01.0000	03	2.03	02	5	2	BELANJA MODAL	58.919.200	58.919.200	0		
4	01	4.01.0.00.0.00.01.0000	03	2.03	02	5	2	02	Belanja Modal Peralatan dan Mesin	58.919.200	58.919.200	0	
4	01	4.01.0.00.0.00.01.0000	03	2.03	03			Pembinaan dan Advokasi Pengadaan Barang dan Jasa	849.897.000	826.362.400	(23.534.600)		
4	01	4.01.0.00.0.00.01.0000	03	2.03	03	5	1	BELANJA OPERASI	849.897.000	826.362.400	(23.534.600)		
4	01	4.01.0.00.0.00.01.0000	03	2.03	03	5	1	01	Belanja Pegawai	29.460.000	40.040.000	10.580.000	
4	01	4.01.0.00.0.00.01.0000	03	2.03	03	5	1	02	Belanja Barang dan Jasa	820.437.000	786.322.400	(34.114.600)	
4	01	4.01.0.00.0.00.01.0000	03	2.04	00			Pemantauan Kebijakan Sumber Daya Alam	100.000.000	16.719.652.700	16.619.652.700		
4	01	4.01.0.00.0.00.01.0000	03	2.04	01			Koordinasi, Sinkronisasi, dan Evaluasi Kebijakan Pertanian, Kehutanan, Kelautan, dan Perikanan	0	16.644.963.843	16.644.963.843		
4	01	4.01.0.00.0.00.01.0000	03	2.04	01	5	1	BELANJA OPERASI	0	16.573.980.643	16.573.980.643		
4	01	4.01.0.00.0.00.01.0000	03	2.04	01	5	1	02	Belanja Barang dan Jasa	0	16.573.980.643	16.573.980.643	
4	01	4.01.0.00.0.00.01.0000	03	2.04	01	5	2	BELANJA MODAL	0	70.983.200	70.983.200		
4	01	4.01.0.00.0.00.01.0000	03	2.04	01	5	2	02	Belanja Modal Peralatan dan Mesin	0	70.983.200	70.983.200	
4	01	4.01.0.00.0.00.01.0000	03	2.04	02			Koordinasi, Sinkronisasi, dan Evaluasi Kebijakan Pertambangan dan Lingkungan Hidup	100.000.000	74.688.857	(25.311.143)		
4	01	4.01.0.00.0.00.01.0000	03	2.04	02	5	1	BELANJA OPERASI	100.000.000	74.688.857	(25.311.143)		
4	01	4.01.0.00.0.00.01.0000	03	2.04	02	5	1	01	Belanja Pegawai	9.625.000	16.320.000	6.695.000	
4	01	4.01.0.00.0.00.01.0000	03	2.04	02	5	1	02	Belanja Barang dan Jasa	90.375.000	58.368.857	(32.006.143)	
4	01	4.01.0.00.0.00.01.0000	01	0.00	00			PROGRAM PENUNJANG URUSAN PEMERINTAHAN DAERAH KABUPATEN/KOTA	84.051.433.188	79.172.691.134	(4.878.742.054)		
4	01	4.01.0.00.0.00.01.0000	01	2.01	00			Perencanaan, Penganggaran, dan Evaluasi Kinerja Perangkat Daerah	124.845.400	69.979.534	(54.865.866)		
4	01	4.01.0.00.0.00.01.0000	01	2.01	01			Penyusunan Dokumen Perencanaan Perangkat Daerah	109.845.400	66.245.400	(43.600.000)		
4	01	4.01.0.00.0.00.01.0000	01	2.01	01	5	1	BELANJA OPERASI	109.845.400	66.245.400	(43.600.000)		
4	01	4.01.0.00.0.00.01.0000	01	2.01	01	5	1	02	Belanja Barang dan Jasa	109.845.400	66.245.400	(43.600.000)	

KOTA MALANG
RINCIAN PERUBAHAN APBD MENURUT URUSAN PEMERINTAHAN DAERAH, ORGANISASI, PENDAPATAN, BELANJA DAN PEMBIAYAAN
TAHUN ANGGARAN 2021

Urusan Pemerintahan : 4.01 SEKRETARIAT DAERAH

Organisasi : 4.01.0.00.0.00.01 Sekretariat Daerah

Kode Rekening							Uraian	Sebelum Perubahan	Sesudah Perubahan	Bertambah/(Berkurang)	Dasar Hukum
4	01	4.01.0.00.0.00.01.0000	01	2.01	06		Koordinasi dan Penyusunan Laporan Capaian Kinerja dan Ikhtisar Realisasi Kinerja SKPD	15.000.000	3.734.134	(11.265.866)	
4	01	4.01.0.00.0.00.01.0000	01	2.01	06	5 1	BELANJA OPERASI	15.000.000	3.734.134	(11.265.866)	
4	01	4.01.0.00.0.00.01.0000	01	2.01	06	5 1 01	Belanja Pegawai	1.300.000	1.314.134	14.134	
4	01	4.01.0.00.0.00.01.0000	01	2.01	06	5 1 02	Belanja Barang dan Jasa	13.700.000	2.420.000	(11.280.000)	
4	01	4.01.0.00.0.00.01.0000	01	2.02	00		Administrasi Keuangan Perangkat Daerah	30.321.285.342	28.445.857.192	(1.875.428.150)	
4	01	4.01.0.00.0.00.01.0000	01	2.02	01		Penyediaan Gaji dan Tunjangan ASN	29.401.024.436	27.824.736.692	(1.576.287.744)	
4	01	4.01.0.00.0.00.01.0000	01	2.02	01	5 1	BELANJA OPERASI	29.401.024.436	27.824.736.692	(1.576.287.744)	
4	01	4.01.0.00.0.00.01.0000	01	2.02	01	5 1 01	Belanja Pegawai	29.224.836.116	27.648.548.372	(1.576.287.744)	
4	01	4.01.0.00.0.00.01.0000	01	2.02	01	5 1 02	Belanja Barang dan Jasa	176.188.320	176.188.320	0	
4	01	4.01.0.00.0.00.01.0000	01	2.02	05		Koordinasi dan Penyusunan Laporan Keuangan Akhir Tahun SKPD	920.260.906	621.120.500	(299.140.406)	
4	01	4.01.0.00.0.00.01.0000	01	2.02	05	5 1	BELANJA OPERASI	920.260.906	621.120.500	(299.140.406)	
4	01	4.01.0.00.0.00.01.0000	01	2.02	05	5 1 01	Belanja Pegawai	522.130.000	251.400.000	(270.730.000)	
4	01	4.01.0.00.0.00.01.0000	01	2.02	05	5 1 02	Belanja Barang dan Jasa	398.130.906	369.720.500	(28.410.406)	
4	01	4.01.0.00.0.00.01.0000	01	2.05	00		Administrasi Kepegawaian Perangkat Daerah	6.340.680.000	135.961.000	(6.204.719.000)	
4	01	4.01.0.00.0.00.01.0000	01	2.05	02		Pengadaan Pakaian Dinas Beserta Atribut Kelengkapannya	6.127.150.000	88.290.000	(6.038.860.000)	
4	01	4.01.0.00.0.00.01.0000	01	2.05	02	5 1	BELANJA OPERASI	6.127.150.000	88.290.000	(6.038.860.000)	
4	01	4.01.0.00.0.00.01.0000	01	2.05	02	5 1 01	Belanja Pegawai	66.600.000	14.840.000	(51.760.000)	
4	01	4.01.0.00.0.00.01.0000	01	2.05	02	5 1 02	Belanja Barang dan Jasa	6.060.550.000	73.450.000	(5.987.100.000)	
4	01	4.01.0.00.0.00.01.0000	01	2.05	09		Pendidikan dan Pelatihan Pegawai Berdasarkan Tugas dan Fungsi	213.530.000	47.671.000	(165.859.000)	
4	01	4.01.0.00.0.00.01.0000	01	2.05	09	5 1	BELANJA OPERASI	213.530.000	47.671.000	(165.859.000)	
4	01	4.01.0.00.0.00.01.0000	01	2.05	09	5 1 01	Belanja Pegawai	11.750.000	6.780.000	(4.970.000)	
4	01	4.01.0.00.0.00.01.0000	01	2.05	09	5 1 02	Belanja Barang dan Jasa	201.780.000	40.891.000	(160.889.000)	

KOTA MALANG
RINCIAN PERUBAHAN APBD MENURUT URUSAN PEMERINTAHAN DAERAH, ORGANISASI, PENDAPATAN, BELANJA DAN PEMBIAYAAN
TAHUN ANGGARAN 2021

Urusan Pemerintahan : 4.01 SEKRETARIAT DAERAH

Organisasi : 4.01.0.00.0.00.01 Sekretariat Daerah

Kode Rekening						Uraian	Sebelum Perubahan	Sesudah Perubahan	Bertambah/(Berkurang)	Dasar Hukum		
4	01	4.01.0.00.0.00.01.0000	01	2.06	00	Administrasi Umum Perangkat Daerah	8.290.532.600	9.258.109.439	967.576.839			
4	01	4.01.0.00.0.00.01.0000	01	2.06	01	Penyediaan Komponen Instalasi Listrik/Penerangan Bangunan Kantor	249.659.400	338.719.400	89.060.000			
4	01	4.01.0.00.0.00.01.0000	01	2.06	01	5	1	BELANJA OPERASI	230.693.500	319.753.500	89.060.000	
4	01	4.01.0.00.0.00.01.0000	01	2.06	01	5	1	01	Belanja Pegawai	21.950.000	42.410.000	20.460.000
4	01	4.01.0.00.0.00.01.0000	01	2.06	01	5	1	02	Belanja Barang dan Jasa	208.743.500	277.343.500	68.600.000
4	01	4.01.0.00.0.00.01.0000	01	2.06	01	5	2	BELANJA MODAL	18.965.900	18.965.900	0	
4	01	4.01.0.00.0.00.01.0000	01	2.06	01	5	2	02	Belanja Modal Peralatan dan Mesin	18.965.900	18.965.900	0
4	01	4.01.0.00.0.00.01.0000	01	2.06	02			Penyediaan Peralatan dan Perlengkapan Kantor	758.837.400	638.837.400	(120.000.000)	
4	01	4.01.0.00.0.00.01.0000	01	2.06	02	5	1	BELANJA OPERASI	758.837.400	638.837.400	(120.000.000)	
4	01	4.01.0.00.0.00.01.0000	01	2.06	02	5	1	01	Belanja Pegawai	41.200.000	39.340.000	(1.860.000)
4	01	4.01.0.00.0.00.01.0000	01	2.06	02	5	1	02	Belanja Barang dan Jasa	717.637.400	599.497.400	(118.140.000)
4	01	4.01.0.00.0.00.01.0000	01	2.06	03			Penyediaan Peralatan Rumah Tangga	200.492.500	324.552.163	124.059.663	
4	01	4.01.0.00.0.00.01.0000	01	2.06	03	5	1	BELANJA OPERASI	118.485.100	193.817.595	75.332.495	
4	01	4.01.0.00.0.00.01.0000	01	2.06	03	5	1	01	Belanja Pegawai	25.390.000	46.110.000	20.720.000
4	01	4.01.0.00.0.00.01.0000	01	2.06	03	5	1	02	Belanja Barang dan Jasa	93.095.100	147.707.595	54.612.495
4	01	4.01.0.00.0.00.01.0000	01	2.06	03	5	2	BELANJA MODAL	82.007.400	130.734.568	48.727.168	
4	01	4.01.0.00.0.00.01.0000	01	2.06	03	5	2	02	Belanja Modal Peralatan dan Mesin	82.007.400	130.734.568	48.727.168
4	01	4.01.0.00.0.00.01.0000	01	2.06	05			Penyediaan Barang Cetak dan Penggandaan	374.160.000	390.080.000	15.920.000	
4	01	4.01.0.00.0.00.01.0000	01	2.06	05	5	1	BELANJA OPERASI	374.160.000	390.080.000	15.920.000	
4	01	4.01.0.00.0.00.01.0000	01	2.06	05	5	1	01	Belanja Pegawai	26.600.000	42.520.000	15.920.000
4	01	4.01.0.00.0.00.01.0000	01	2.06	05	5	1	02	Belanja Barang dan Jasa	347.560.000	347.560.000	0
4	01	4.01.0.00.0.00.01.0000	01	2.06	08			Fasilitasi Kunjungan Tamu	5.163.237.300	6.962.269.476	1.799.032.176	
4	01	4.01.0.00.0.00.01.0000	01	2.06	08	5	1	BELANJA OPERASI	5.163.237.300	6.962.269.476	1.799.032.176	
4	01	4.01.0.00.0.00.01.0000	01	2.06	08	5	1	01	Belanja Pegawai	152.680.000	152.680.000	0

KOTA MALANG
RINCIAN PERUBAHAN APBD MENURUT URUSAN PEMERINTAHAN DAERAH, ORGANISASI, PENDAPATAN, BELANJA DAN PEMBIAYAAN
TAHUN ANGGARAN 2021

Urusan Pemerintahan : 4.01 SEKRETARIAT DAERAH
Organisasi : 4.01.0.00.0.00.01 Sekretariat Daerah

Kode Rekening								Uraian	Sebelum Perubahan	Sesudah Perubahan	Bertambah/(Berkurang)	Dasar Hukum	
4	01	4.01.0.00.0.00.01.0000	01	2.06	08	5	1	02	Belanja Barang dan Jasa	5.010.557.300	6.809.589.476	1.799.032.176	
4	01	4.01.0.00.0.00.01.0000	01	2.06	09				Penyelenggaraan Rapat Koordinasi dan Konsultasi SKPD	1.544.146.000	603.651.000	(940.495.000)	
4	01	4.01.0.00.0.00.01.0000	01	2.06	09	5	1		BELANJA OPERASI	1.544.146.000	603.651.000	(940.495.000)	
4	01	4.01.0.00.0.00.01.0000	01	2.06	09	5	1	01	Belanja Pegawai	87.160.000	71.280.000	(15.880.000)	
4	01	4.01.0.00.0.00.01.0000	01	2.06	09	5	1	02	Belanja Barang dan Jasa	1.456.986.000	532.371.000	(924.615.000)	
4	01	4.01.0.00.0.00.01.0000	01	2.07	00				Pengadaan Barang Milik Daerah Penunjang Urusan Pemerintah Daerah	7.187.430.200	8.942.321.000	1.754.890.800	
4	01	4.01.0.00.0.00.01.0000	01	2.07	10				Pengadaan Sarana dan Prasarana Gedung Kantor atau Bangunan Lainnya	7.187.430.200	8.942.321.000	1.754.890.800	
4	01	4.01.0.00.0.00.01.0000	01	2.07	10	5	1		BELANJA OPERASI	1.608.853.010	2.072.881.010	464.028.000	
4	01	4.01.0.00.0.00.01.0000	01	2.07	10	5	1	01	Belanja Pegawai	169.200.000	136.380.000	(32.820.000)	
4	01	4.01.0.00.0.00.01.0000	01	2.07	10	5	1	02	Belanja Barang dan Jasa	1.439.653.010	1.936.501.010	496.848.000	
4	01	4.01.0.00.0.00.01.0000	01	2.07	10	5	2		BELANJA MODAL	5.578.577.190	6.869.439.990	1.290.862.800	
4	01	4.01.0.00.0.00.01.0000	01	2.07	10	5	2	02	Belanja Modal Peralatan dan Mesin	5.383.577.190	6.796.939.990	1.413.362.800	
4	01	4.01.0.00.0.00.01.0000	01	2.07	10	5	2	03	Belanja Modal Gedung dan Bangunan	195.000.000	10.000.000	(185.000.000)	
4	01	4.01.0.00.0.00.01.0000	01	2.07	10	5	2	05	Belanja Modal Aset Tetap Lainnya	0	62.500.000	62.500.000	
4	01	4.01.0.00.0.00.01.0000	01	2.08	00				Penyediaan Jasa Penunjang Urusan Pemerintahan Daerah	8.271.329.457	8.864.928.762	593.599.305	
4	01	4.01.0.00.0.00.01.0000	01	2.08	01				Penyediaan Jasa Surat Menyurat	305.699.112	262.028.807	(43.670.305)	
4	01	4.01.0.00.0.00.01.0000	01	2.08	01	5	1		BELANJA OPERASI	305.699.112	262.028.807	(43.670.305)	
4	01	4.01.0.00.0.00.01.0000	01	2.08	01	5	1	01	Belanja Pegawai	35.786.000	25.786.000	(10.000.000)	
4	01	4.01.0.00.0.00.01.0000	01	2.08	01	5	1	02	Belanja Barang dan Jasa	269.913.112	236.242.807	(33.670.305)	
4	01	4.01.0.00.0.00.01.0000	01	2.08	02				Penyediaan Jasa Komunikasi, Sumber Daya Air dan Listrik	2.950.331.820	2.300.331.820	(650.000.000)	
4	01	4.01.0.00.0.00.01.0000	01	2.08	02	5	1		BELANJA OPERASI	2.950.331.820	2.300.331.820	(650.000.000)	

KOTA MALANG
RINCIAN PERUBAHAN APBD MENURUT URUSAN PEMERINTAHAN DAERAH, ORGANISASI, PENDAPATAN, BELANJA DAN PEMBIAYAAN
TAHUN ANGGARAN 2021

Urusan Pemerintahan : 4.01 SEKRETARIAT DAERAH

Organisasi : 4.01.0.00.0.00.01 Sekretariat Daerah

Kode Rekening								Uraian	Sebelum Perubahan	Sesudah Perubahan	Bertambah/(Berkurang)	Dasar Hukum	
4	01	4.01.0.00.0.00.01.0000	01	2.08	02	5	1	01	Belanja Pegawai	125.520.000	98.940.000	(26.580.000)	
4	01	4.01.0.00.0.00.01.0000	01	2.08	02	5	1	02	Belanja Barang dan Jasa	2.824.811.820	2.201.391.820	(623.420.000)	
4	01	4.01.0.00.0.00.01.0000	01	2.08	03				Penyediaan Jasa Peralatan dan Perlengkapan Kantor	2.256.706.600	3.121.414.600	864.708.000	
4	01	4.01.0.00.0.00.01.0000	01	2.08	03	5	1		BELANJA OPERASI	2.256.706.600	3.121.414.600	864.708.000	
4	01	4.01.0.00.0.00.01.0000	01	2.08	03	5	1	01	Belanja Pegawai	145.320.000	145.320.000	0	
4	01	4.01.0.00.0.00.01.0000	01	2.08	03	5	1	02	Belanja Barang dan Jasa	2.111.386.600	2.976.094.600	864.708.000	
4	01	4.01.0.00.0.00.01.0000	01	2.08	04				Penyediaan Jasa Pelayanan Umum Kantor	2.758.591.925	3.181.153.535	422.561.610	
4	01	4.01.0.00.0.00.01.0000	01	2.08	04	5	1		BELANJA OPERASI	2.748.841.925	3.164.403.535	415.561.610	
4	01	4.01.0.00.0.00.01.0000	01	2.08	04	5	1	01	Belanja Pegawai	112.020.000	103.980.000	(8.040.000)	
4	01	4.01.0.00.0.00.01.0000	01	2.08	04	5	1	02	Belanja Barang dan Jasa	2.636.821.925	3.060.423.535	423.601.610	
4	01	4.01.0.00.0.00.01.0000	01	2.08	04	5	2		BELANJA MODAL	9.750.000	16.750.000	7.000.000	
4	01	4.01.0.00.0.00.01.0000	01	2.08	04	5	2	02	Belanja Modal Peralatan dan Mesin	9.750.000	16.750.000	7.000.000	
4	01	4.01.0.00.0.00.01.0000	01	2.09	00				Pemeliharaan Barang Milik Daerah Penunjang Urusan Pemerintahan Daerah	5.435.213.100	7.925.130.300	2.489.917.200	
4	01	4.01.0.00.0.00.01.0000	01	2.09	01				Penyediaan Jasa Pemeliharaan, Biaya Pemeliharaan dan Pajak Kendaraan Perorangan Dinas atau Kendaraan Dinas Jabatan	202.608.800	280.658.800	78.050.000	
4	01	4.01.0.00.0.00.01.0000	01	2.09	01	5	1		BELANJA OPERASI	202.608.800	280.658.800	78.050.000	
4	01	4.01.0.00.0.00.01.0000	01	2.09	01	5	1	01	Belanja Pegawai	23.080.000	35.520.000	12.440.000	
4	01	4.01.0.00.0.00.01.0000	01	2.09	01	5	1	02	Belanja Barang dan Jasa	179.528.800	245.138.800	65.610.000	
4	01	4.01.0.00.0.00.01.0000	01	2.09	02				Penyediaan Jasa Pemeliharaan, Biaya Pemeliharaan, Pajak, dan Perizinan Kendaraan Dinas Operasional atau Lapangan	2.682.853.500	3.084.198.500	401.345.000	
4	01	4.01.0.00.0.00.01.0000	01	2.09	02	5	1		BELANJA OPERASI	2.682.853.500	3.084.198.500	401.345.000	
4	01	4.01.0.00.0.00.01.0000	01	2.09	02	5	1	01	Belanja Pegawai	121.650.000	112.410.000	(9.240.000)	
4	01	4.01.0.00.0.00.01.0000	01	2.09	02	5	1	02	Belanja Barang dan Jasa	2.561.203.500	2.971.788.500	410.585.000	

KOTA MALANG
RINCIAN PERUBAHAN APBD MENURUT URUSAN PEMERINTAHAN DAERAH, ORGANISASI, PENDAPATAN, BELANJA DAN PEMBIAYAAN
TAHUN ANGGARAN 2021

Urusan Pemerintahan : 4.01 SEKRETARIAT DAERAH

Organisasi : 4.01.0.00.0.00.01 Sekretariat Daerah

Kode Rekening							Uraian	Sebelum Perubahan	Sesudah Perubahan	Bertambah/(Berkurang)	Dasar Hukum
4	01	4.01.0.00.0.00.01.0000	01	2.09	09		Pemeliharaan/Rehabilitasi Gedung Kantor dan Bangunan Lainnya	1.967.287.800	3.931.007.800	1.963.720.000	
4	01	4.01.0.00.0.00.01.0000	01	2.09	09	5 1	BELANJA OPERASI	1.967.287.800	3.931.007.800	1.963.720.000	
4	01	4.01.0.00.0.00.01.0000	01	2.09	09	5 1 01	Belanja Pegawai	71.400.000	101.120.000	29.720.000	
4	01	4.01.0.00.0.00.01.0000	01	2.09	09	5 1 02	Belanja Barang dan Jasa	1.895.887.800	3.829.887.800	1.934.000.000	
4	01	4.01.0.00.0.00.01.0000	01	2.09	10		Pemeliharaan/Rehabilitasi Sarana dan Prasarana Gedung Kantor atau Bangunan Lainnya	582.463.000	629.265.200	46.802.200	
4	01	4.01.0.00.0.00.01.0000	01	2.09	10	5 1	BELANJA OPERASI	580.407.400	629.265.200	48.857.800	
4	01	4.01.0.00.0.00.01.0000	01	2.09	10	5 1 01	Belanja Pegawai	95.100.000	89.100.000	(6.000.000)	
4	01	4.01.0.00.0.00.01.0000	01	2.09	10	5 1 02	Belanja Barang dan Jasa	485.307.400	540.165.200	54.857.800	
4	01	4.01.0.00.0.00.01.0000	01	2.09	10	5 2	BELANJA MODAL	2.055.600	0	(2.055.600)	
4	01	4.01.0.00.0.00.01.0000	01	2.09	10	5 2 02	Belanja Modal Peralatan dan Mesin	2.055.600	0	(2.055.600)	
4	01	4.01.0.00.0.00.01.0000	01	2.11	00		Administrasi Keuangan dan Operasional Kepala Daerah dan Wakil Kepala Daerah	1.864.355.414	944.729.900	(919.625.514)	
4	01	4.01.0.00.0.00.01.0000	01	2.11	01		Penyediaan Gaji dan Tunjangan Kepala Daerah dan Wakil Kepala Daerah	1.205.195.414	274.029.900	(931.165.514)	
4	01	4.01.0.00.0.00.01.0000	01	2.11	01	5 1	BELANJA OPERASI	1.205.195.414	274.029.900	(931.165.514)	
4	01	4.01.0.00.0.00.01.0000	01	2.11	01	5 1 01	Belanja Pegawai	1.205.195.414	274.029.900	(931.165.514)	
4	01	4.01.0.00.0.00.01.0000	01	2.11	04		Penyediaan Dana Penunjang Operasional Kepala Daerah dan Wakil Kepala Daerah	659.160.000	670.700.000	11.540.000	
4	01	4.01.0.00.0.00.01.0000	01	2.11	04	5 1	BELANJA OPERASI	659.160.000	670.700.000	11.540.000	
4	01	4.01.0.00.0.00.01.0000	01	2.11	04	5 1 01	Belanja Pegawai	659.160.000	670.700.000	11.540.000	
4	01	4.01.0.00.0.00.01.0000	01	2.12	00		Fasilitas Kerumahtanggaan Sekretariat Daerah	3.800.845.075	3.039.962.407	(760.882.668)	
4	01	4.01.0.00.0.00.01.0000	01	2.12	01		Penyediaan Kebutuhan Rumah Tangga Kepala Daerah	2.575.510.900	2.148.841.350	(426.669.550)	
4	01	4.01.0.00.0.00.01.0000	01	2.12	01	5 1	BELANJA OPERASI	2.575.510.900	2.090.341.350	(485.169.550)	
4	01	4.01.0.00.0.00.01.0000	01	2.12	01	5 1 01	Belanja Pegawai	109.800.000	109.800.000	0	

KOTA MALANG
RINCIAN PERUBAHAN APBD MENURUT URUSAN PEMERINTAHAN DAERAH, ORGANISASI, PENDAPATAN, BELANJA DAN PEMBIAYAAN
TAHUN ANGGARAN 2021

Urusan Pemerintahan : 4.01 SEKRETARIAT DAERAH

Organisasi : 4.01.0.00.0.00.01 Sekretariat Daerah

Kode Rekening								Uraian	Sebelum Perubahan	Sesudah Perubahan	Bertambah/(Berkurang)	Dasar Hukum	
4	01	4.01.0.00.0.00.01.0000	01	2.12	01	5	1	02	Belanja Barang dan Jasa	2.465.710.900	1.980.541.350	(485.169.550)	
4	01	4.01.0.00.0.00.01.0000	01	2.12	01	5	2		BELANJA MODAL	0	58.500.000	58.500.000	
4	01	4.01.0.00.0.00.01.0000	01	2.12	01	5	2	02	Belanja Modal Peralatan dan Mesin	0	58.500.000	58.500.000	
4	01	4.01.0.00.0.00.01.0000	01	2.12	02				Penyediaan Kebutuhan Rumah Tangga Wakil Kepala Daerah	1.225.334.175	891.121.057	(334.213.118)	
4	01	4.01.0.00.0.00.01.0000	01	2.12	02	5	1		BELANJA OPERASI	1.221.170.893	874.457.775	(346.713.118)	
4	01	4.01.0.00.0.00.01.0000	01	2.12	02	5	1	01	Belanja Pegawai	97.320.000	68.460.000	(28.860.000)	
4	01	4.01.0.00.0.00.01.0000	01	2.12	02	5	1	02	Belanja Barang dan Jasa	1.123.850.893	805.997.775	(317.853.118)	
4	01	4.01.0.00.0.00.01.0000	01	2.12	02	5	2		BELANJA MODAL	4.163.282	16.663.282	12.500.000	
4	01	4.01.0.00.0.00.01.0000	01	2.12	02	5	2	02	Belanja Modal Peralatan dan Mesin	4.163.282	16.663.282	12.500.000	
4	01	4.01.0.00.0.00.01.0000	01	2.13	00				Penataan Organisasi	1.549.655.600	1.266.000.600	(283.655.000)	
4	01	4.01.0.00.0.00.01.0000	01	2.13	01				Pengelolaan Kelembagaan dan Analisis Jabatan	426.563.000	287.497.000	(139.066.000)	
4	01	4.01.0.00.0.00.01.0000	01	2.13	01	5	1		BELANJA OPERASI	426.563.000	180.410.300	(246.152.700)	
4	01	4.01.0.00.0.00.01.0000	01	2.13	01	5	1	01	Belanja Pegawai	11.790.000	11.790.000	0	
4	01	4.01.0.00.0.00.01.0000	01	2.13	01	5	1	02	Belanja Barang dan Jasa	414.773.000	168.620.300	(246.152.700)	
4	01	4.01.0.00.0.00.01.0000	01	2.13	01	5	2		BELANJA MODAL	0	107.086.700	107.086.700	
4	01	4.01.0.00.0.00.01.0000	01	2.13	01	5	2	02	Belanja Modal Peralatan dan Mesin	0	107.086.700	107.086.700	
4	01	4.01.0.00.0.00.01.0000	01	2.13	02				Fasilitasi Pelayanan Publik dan Tata Laksana	57.989.000	30.989.000	(27.000.000)	
4	01	4.01.0.00.0.00.01.0000	01	2.13	02	5	1		BELANJA OPERASI	57.989.000	30.989.000	(27.000.000)	
4	01	4.01.0.00.0.00.01.0000	01	2.13	02	5	1	02	Belanja Barang dan Jasa	57.989.000	30.989.000	(27.000.000)	
4	01	4.01.0.00.0.00.01.0000	01	2.13	03				Peningkatan Kinerja dan Reformasi Birokrasi	642.065.100	637.415.100	(4.650.000)	
4	01	4.01.0.00.0.00.01.0000	01	2.13	03	5	1		BELANJA OPERASI	642.065.100	576.415.100	(65.650.000)	
4	01	4.01.0.00.0.00.01.0000	01	2.13	03	5	1	01	Belanja Pegawai	22.500.000	19.280.000	(3.220.000)	
4	01	4.01.0.00.0.00.01.0000	01	2.13	03	5	1	02	Belanja Barang dan Jasa	619.565.100	557.135.100	(62.430.000)	
4	01	4.01.0.00.0.00.01.0000	01	2.13	03	5	2		BELANJA MODAL	0	61.000.000	61.000.000	

KOTA MALANG
RINCIAN PERUBAHAN APBD MENURUT URUSAN PEMERINTAHAN DAERAH, ORGANISASI, PENDAPATAN, BELANJA DAN PEMBIAYAAN
TAHUN ANGGARAN 2021

Urusan Pemerintahan : 4.01 SEKRETARIAT DAERAH

Organisasi : 4.01.0.00.0.00.01 Sekretariat Daerah

Kode Rekening								Uraian	Sebelum Perubahan	Sesudah Perubahan	Bertambah/(Berkurang)	Dasar Hukum	
4	01	4.01.0.00.0.00.01.0000	01	2.13	03	5	2	02	Belanja Modal Peralatan dan Mesin	0	61.000.000	61.000.000	
4	01	4.01.0.00.0.00.01.0000	01	2.13	04				Monitoring, Evaluasi dan Pengendalian Kualitas Pelayanan Publik dan Tata Laksana	341.768.500	248.979.500	(92.789.000)	
4	01	4.01.0.00.0.00.01.0000	01	2.13	04	5	1		BELANJA OPERASI	341.768.500	231.979.500	(109.789.000)	
4	01	4.01.0.00.0.00.01.0000	01	2.13	04	5	1	01	Belanja Pegawai	11.790.000	11.790.000	0	
4	01	4.01.0.00.0.00.01.0000	01	2.13	04	5	1	02	Belanja Barang dan Jasa	329.978.500	220.189.500	(109.789.000)	
4	01	4.01.0.00.0.00.01.0000	01	2.13	04	5	2		BELANJA MODAL	0	17.000.000	17.000.000	
4	01	4.01.0.00.0.00.01.0000	01	2.13	04	5	2	02	Belanja Modal Peralatan dan Mesin	0	17.000.000	17.000.000	
4	01	4.01.0.00.0.00.01.0000	01	2.13	05				Koordinasi dan Penyusunan Laporan Kinerja Pemerintah Daerah	81.270.000	61.120.000	(20.150.000)	
4	01	4.01.0.00.0.00.01.0000	01	2.13	05	5	1		BELANJA OPERASI	81.270.000	61.120.000	(20.150.000)	
4	01	4.01.0.00.0.00.01.0000	01	2.13	05	5	1	02	Belanja Barang dan Jasa	81.270.000	61.120.000	(20.150.000)	
4	01	4.01.0.00.0.00.01.0000	01	2.14	00				Pelaksanaan Protokol dan Komunikasi Pimpinan	10.865.261.000	10.279.711.000	(585.550.000)	
4	01	4.01.0.00.0.00.01.0000	01	2.14	01				Fasilitasi Keprotokolan	329.000.000	306.408.350	(22.591.650)	
4	01	4.01.0.00.0.00.01.0000	01	2.14	01	5	1		BELANJA OPERASI	322.473.000	299.881.350	(22.591.650)	
4	01	4.01.0.00.0.00.01.0000	01	2.14	01	5	1	01	Belanja Pegawai	32.720.000	32.720.000	0	
4	01	4.01.0.00.0.00.01.0000	01	2.14	01	5	1	02	Belanja Barang dan Jasa	289.753.000	267.161.350	(22.591.650)	
4	01	4.01.0.00.0.00.01.0000	01	2.14	01	5	2		BELANJA MODAL	6.527.000	6.527.000	0	
4	01	4.01.0.00.0.00.01.0000	01	2.14	01	5	2	02	Belanja Modal Peralatan dan Mesin	6.527.000	6.527.000	0	
4	01	4.01.0.00.0.00.01.0000	01	2.14	02				Fasilitasi Komunikasi Pimpinan	9.657.941.000	9.139.982.650	(517.958.350)	
4	01	4.01.0.00.0.00.01.0000	01	2.14	02	5	1		BELANJA OPERASI	9.657.941.000	9.024.984.270	(632.956.730)	
4	01	4.01.0.00.0.00.01.0000	01	2.14	02	5	1	01	Belanja Pegawai	83.520.000	83.520.000	0	
4	01	4.01.0.00.0.00.01.0000	01	2.14	02	5	1	02	Belanja Barang dan Jasa	9.574.421.000	8.941.464.270	(632.956.730)	
4	01	4.01.0.00.0.00.01.0000	01	2.14	02	5	2		BELANJA MODAL	0	114.998.380	114.998.380	
4	01	4.01.0.00.0.00.01.0000	01	2.14	02	5	2	02	Belanja Modal Peralatan dan Mesin	0	114.998.380	114.998.380	
4	01	4.01.0.00.0.00.01.0000	01	2.14	03				Pendokumentasian Tugas Pimpinan	878.320.000	833.320.000	(45.000.000)	

KOTA MALANG
RINCIAN PERUBAHAN APBD MENURUT URUSAN PEMERINTAHAN DAERAH, ORGANISASI, PENDAPATAN, BELANJA DAN PEMBIAYAAN
TAHUN ANGGARAN 2021

Urusan Pemerintahan : 4.01 SEKRETARIAT DAERAH
 Organisasi : 4.01.0.00.0.00.01 Sekretariat Daerah

Kode Rekening										Uraian	Sebelum Perubahan	Sesudah Perubahan	Bertambah/(Berkurang)	Dasar Hukum
4	01	4.01.0.00.0.00.01.0000	01	2.14	03	5	1			BELANJA OPERASI	815.467.000	734.713.065	(80.753.935)	
4	01	4.01.0.00.0.00.01.0000	01	2.14	03	5	1	01		Belanja Pegawai	32.300.000	33.040.000	740.000	
4	01	4.01.0.00.0.00.01.0000	01	2.14	03	5	1	02		Belanja Barang dan Jasa	783.167.000	701.673.065	(81.493.935)	
4	01	4.01.0.00.0.00.01.0000	01	2.14	03	5	2			BELANJA MODAL	62.853.000	98.606.935	35.753.935	
4	01	4.01.0.00.0.00.01.0000	01	2.14	03	5	2	02		Belanja Modal Peralatan dan Mesin	62.853.000	98.606.935	35.753.935	
Jumlah Belanja											105.464.110.188	115.563.178.000	10.099.067.812	
Total Surplus/(Defisit)											(105.464.110.188)	(115.563.178.000)	(10.099.067.812)	
0	00	4.01.0.00.0.00.01.0000	00	0.00	00	6				PEMBIAYAAN				
Jumlah Penerimaan Pembiayaan											0	0	0	
Jumlah Penerimaan Pengeluaran											0	0	0	

KOTA MALANG
RINCIAN PERUBAHAN APBD MENURUT URUSAN PEMERINTAHAN DAERAH, ORGANISASI, PENDAPATAN, BELANJA DAN PEMBIAYAAN
TAHUN ANGGARAN 2021

Urusan Pemerintahan : 4.02 SEKRETARIAT DPRD
 Organisasi : 4.02.0.00.0.00.01 Sekretariat DPRD

Kode Rekening							Uraian	Sebelum Perubahan	Sesudah Perubahan	Bertambah/(Berkurang)	Dasar Hukum
							Jumlah Pendapatan	0	0	0	
0	00	4.02.0.00.0.00.01.0000	00	0.00	00	5	BELANJA				
4	02	4.02.0.00.0.00.01.0000	00	0.00	00		SEKRETARIAT DPRD	119.180.019.718	98.404.488.000	(20.775.531.718)	
4	02	4.02.0.00.0.00.01.0000	02	0.00	00		PROGRAM DUKUNGAN PELAKSANAAN TUGAS DAN FUNGSI DPRD	34.854.523.677	30.960.871.577	(3.893.652.100)	
4	02	4.02.0.00.0.00.01.0000	02	2.01	00		Pembentukan Peraturan Daerah dan Peraturan DPRD	8.604.858.270	4.367.076.270	(4.237.782.000)	
4	02	4.02.0.00.0.00.01.0000	02	2.01	01		Penyusunan dan Pembahasan Program Pembentukan Peraturan Daerah	212.722.470	212.722.470	0	
4	02	4.02.0.00.0.00.01.0000	02	2.01	01	5 1	BELANJA OPERASI	212.722.470	212.722.470	0	
4	02	4.02.0.00.0.00.01.0000	02	2.01	01	5 1 01	Belanja Pegawai	6.720.000	6.720.000	0	
4	02	4.02.0.00.0.00.01.0000	02	2.01	01	5 1 02	Belanja Barang dan Jasa	206.002.470	206.002.470	0	
4	02	4.02.0.00.0.00.01.0000	02	2.01	02		Pembahasan Rancangan Peraturan Daerah	5.079.428.000	2.504.061.200	(2.575.366.800)	
4	02	4.02.0.00.0.00.01.0000	02	2.01	02	5 1	BELANJA OPERASI	5.079.428.000	2.504.061.200	(2.575.366.800)	
4	02	4.02.0.00.0.00.01.0000	02	2.01	02	5 1 01	Belanja Pegawai	69.600.000	69.600.000	0	
4	02	4.02.0.00.0.00.01.0000	02	2.01	02	5 1 02	Belanja Barang dan Jasa	5.009.828.000	2.434.461.200	(2.575.366.800)	
4	02	4.02.0.00.0.00.01.0000	02	2.01	03		Penyelenggaraan Kajian Perundang-Undangan	219.110.000	144.392.600	(74.717.400)	
4	02	4.02.0.00.0.00.01.0000	02	2.01	03	5 1	BELANJA OPERASI	219.110.000	144.392.600	(74.717.400)	
4	02	4.02.0.00.0.00.01.0000	02	2.01	03	5 1 01	Belanja Pegawai	8.620.000	7.610.000	(1.010.000)	
4	02	4.02.0.00.0.00.01.0000	02	2.01	03	5 1 02	Belanja Barang dan Jasa	210.490.000	136.782.600	(73.707.400)	
4	02	4.02.0.00.0.00.01.0000	02	2.01	04		Fasilitasi Penyusunan Penjelasan/Keterangan dan/atau Naskah Akademik	2.351.744.000	1.505.900.000	(845.844.000)	
4	02	4.02.0.00.0.00.01.0000	02	2.01	04	5 1	BELANJA OPERASI	2.351.744.000	1.505.900.000	(845.844.000)	
4	02	4.02.0.00.0.00.01.0000	02	2.01	04	5 1 01	Belanja Pegawai	42.390.000	42.390.000	0	
4	02	4.02.0.00.0.00.01.0000	02	2.01	04	5 1 02	Belanja Barang dan Jasa	2.309.354.000	1.463.510.000	(845.844.000)	
4	02	4.02.0.00.0.00.01.0000	02	2.01	05		Penyusunan Tata Tertib DPRD	741.853.800	0	(741.853.800)	

KOTA MALANG
RINCIAN PERUBAHAN APBD MENURUT URUSAN PEMERINTAHAN DAERAH, ORGANISASI, PENDAPATAN, BELANJA DAN PEMBIAYAAN
TAHUN ANGGARAN 2021

Urusan Pemerintahan : 4.02 SEKRETARIAT DPRD

Organisasi : 4.02.0.00.0.00.01 Sekretariat DPRD

Kode Rekening								Uraian	Sebelum Perubahan	Sesudah Perubahan	Bertambah/(Berkurang)	Dasar Hukum
4	02	4.02.0.00.0.00.01.0000	02	2.01	05	5	1	BELANJA OPERASI	741.853.800	0	(741.853.800)	
4	02	4.02.0.00.0.00.01.0000	02	2.01	05	5	1 01	Belanja Pegawai	13.500.000	0	(13.500.000)	
4	02	4.02.0.00.0.00.01.0000	02	2.01	05	5	1 02	Belanja Barang dan Jasa	728.353.800	0	(728.353.800)	
4	02	4.02.0.00.0.00.01.0000	02	2.02	00			Pembahasan Kebijakan Anggaran	1.314.660.000	867.386.000	(447.274.000)	
4	02	4.02.0.00.0.00.01.0000	02	2.02	01			Pembahasan KUA dan PPAS	219.110.000	190.463.000	(28.647.000)	
4	02	4.02.0.00.0.00.01.0000	02	2.02	01	5	1	BELANJA OPERASI	219.110.000	190.463.000	(28.647.000)	
4	02	4.02.0.00.0.00.01.0000	02	2.02	01	5	1 01	Belanja Pegawai	8.570.000	8.570.000	0	
4	02	4.02.0.00.0.00.01.0000	02	2.02	01	5	1 02	Belanja Barang dan Jasa	210.540.000	181.893.000	(28.647.000)	
4	02	4.02.0.00.0.00.01.0000	02	2.02	02			Pembahasan Perubahan KUA dan Perubahan PPAS	219.110.000	190.463.000	(28.647.000)	
4	02	4.02.0.00.0.00.01.0000	02	2.02	02	5	1	BELANJA OPERASI	219.110.000	190.463.000	(28.647.000)	
4	02	4.02.0.00.0.00.01.0000	02	2.02	02	5	1 01	Belanja Pegawai	8.570.000	8.570.000	0	
4	02	4.02.0.00.0.00.01.0000	02	2.02	02	5	1 02	Belanja Barang dan Jasa	210.540.000	181.893.000	(28.647.000)	
4	02	4.02.0.00.0.00.01.0000	02	2.02	03			Pembahasan APBD	219.110.000	105.534.000	(113.576.000)	
4	02	4.02.0.00.0.00.01.0000	02	2.02	03	5	1	BELANJA OPERASI	219.110.000	105.534.000	(113.576.000)	
4	02	4.02.0.00.0.00.01.0000	02	2.02	03	5	1 01	Belanja Pegawai	8.570.000	6.720.000	(1.850.000)	
4	02	4.02.0.00.0.00.01.0000	02	2.02	03	5	1 02	Belanja Barang dan Jasa	210.540.000	98.814.000	(111.726.000)	
4	02	4.02.0.00.0.00.01.0000	02	2.02	04			Pembahasan APBD Perubahan	219.110.000	190.463.000	(28.647.000)	
4	02	4.02.0.00.0.00.01.0000	02	2.02	04	5	1	BELANJA OPERASI	219.110.000	190.463.000	(28.647.000)	
4	02	4.02.0.00.0.00.01.0000	02	2.02	04	5	1 01	Belanja Pegawai	8.570.000	8.570.000	0	
4	02	4.02.0.00.0.00.01.0000	02	2.02	04	5	1 02	Belanja Barang dan Jasa	210.540.000	181.893.000	(28.647.000)	
4	02	4.02.0.00.0.00.01.0000	02	2.02	05			Pembahasan Laporan Semester	219.110.000	0	(219.110.000)	
4	02	4.02.0.00.0.00.01.0000	02	2.02	05	5	1	BELANJA OPERASI	219.110.000	0	(219.110.000)	
4	02	4.02.0.00.0.00.01.0000	02	2.02	05	5	1 01	Belanja Pegawai	8.570.000	0	(8.570.000)	
4	02	4.02.0.00.0.00.01.0000	02	2.02	05	5	1 02	Belanja Barang dan Jasa	210.540.000	0	(210.540.000)	
4	02	4.02.0.00.0.00.01.0000	02	2.02	06			Pembahasan Pertanggungjawaban APBD	219.110.000	190.463.000	(28.647.000)	

KOTA MALANG
RINCIAN PERUBAHAN APBD MENURUT URUSAN PEMERINTAHAN DAERAH, ORGANISASI, PENDAPATAN, BELANJA DAN PEMBIAYAAN
TAHUN ANGGARAN 2021

Urusan Pemerintahan : 4.02 SEKRETARIAT DPRD

Organisasi : 4.02.0.00.0.00.01 Sekretariat DPRD

Kode Rekening								Uraian	Sebelum Perubahan	Sesudah Perubahan	Bertambah/(Berkurang)	Dasar Hukum
4	02	4.02.0.00.0.00.01.0000	02	2.02	06	5	1	BELANJA OPERASI	219.110.000	190.463.000	(28.647.000)	
4	02	4.02.0.00.0.00.01.0000	02	2.02	06	5	1 01	Belanja Pegawai	8.570.000	8.570.000	0	
4	02	4.02.0.00.0.00.01.0000	02	2.02	06	5	1 02	Belanja Barang dan Jasa	210.540.000	181.893.000	(28.647.000)	
4	02	4.02.0.00.0.00.01.0000	02	2.03	00			Pengawasan Penyelenggaraan Pemerintahan	6.383.872.000	6.383.872.000	0	
4	02	4.02.0.00.0.00.01.0000	02	2.03	01			Pengawasan Urusan Pemerintahan bidang Pemerintahan dan Hukum	1.531.610.500	1.531.610.500	0	
4	02	4.02.0.00.0.00.01.0000	02	2.03	01	5	1	BELANJA OPERASI	1.531.610.500	1.531.610.500	0	
4	02	4.02.0.00.0.00.01.0000	02	2.03	01	5	1 01	Belanja Pegawai	17.162.500	17.184.500	22.000	
4	02	4.02.0.00.0.00.01.0000	02	2.03	01	5	1 02	Belanja Barang dan Jasa	1.514.448.000	1.514.426.000	(22.000)	
4	02	4.02.0.00.0.00.01.0000	02	2.03	02			Pengawasan Urusan Pemerintahan Bidang Infrastruktur	1.531.610.500	1.531.610.500	0	
4	02	4.02.0.00.0.00.01.0000	02	2.03	02	5	1	BELANJA OPERASI	1.531.610.500	1.531.610.500	0	
4	02	4.02.0.00.0.00.01.0000	02	2.03	02	5	1 01	Belanja Pegawai	17.162.500	26.605.500	9.443.000	
4	02	4.02.0.00.0.00.01.0000	02	2.03	02	5	1 02	Belanja Barang dan Jasa	1.514.448.000	1.505.005.000	(9.443.000)	
4	02	4.02.0.00.0.00.01.0000	02	2.03	03			Pengawasan Urusan Pemerintahan Bidang Kesejahteraan Rakyat	1.569.930.500	1.569.930.500	0	
4	02	4.02.0.00.0.00.01.0000	02	2.03	03	5	1	BELANJA OPERASI	1.569.930.500	1.569.930.500	0	
4	02	4.02.0.00.0.00.01.0000	02	2.03	03	5	1 01	Belanja Pegawai	10.417.500	16.006.500	5.589.000	
4	02	4.02.0.00.0.00.01.0000	02	2.03	03	5	1 02	Belanja Barang dan Jasa	1.559.513.000	1.553.924.000	(5.589.000)	
4	02	4.02.0.00.0.00.01.0000	02	2.03	04			Pengawasan Urusan Pemerintahan Bidang Perekonomian	1.531.610.500	1.531.610.500	0	
4	02	4.02.0.00.0.00.01.0000	02	2.03	04	5	1	BELANJA OPERASI	1.531.610.500	1.531.610.500	0	
4	02	4.02.0.00.0.00.01.0000	02	2.03	04	5	1 01	Belanja Pegawai	17.162.500	26.612.500	9.450.000	
4	02	4.02.0.00.0.00.01.0000	02	2.03	04	5	1 02	Belanja Barang dan Jasa	1.514.448.000	1.504.998.000	(9.450.000)	
4	02	4.02.0.00.0.00.01.0000	02	2.03	07			Pengawasan Penggunaan Anggaran	219.110.000	219.110.000	0	
4	02	4.02.0.00.0.00.01.0000	02	2.03	07	5	1	BELANJA OPERASI	219.110.000	219.110.000	0	

KOTA MALANG
RINCIAN PERUBAHAN APBD MENURUT URUSAN PEMERINTAHAN DAERAH, ORGANISASI, PENDAPATAN, BELANJA DAN PEMBIAYAAN
TAHUN ANGGARAN 2021

Urusan Pemerintahan : 4.02 SEKRETARIAT DPRD

Organisasi : 4.02.0.00.0.00.01 Sekretariat DPRD

Kode Rekening								Uraian	Sebelum Perubahan	Sesudah Perubahan	Bertambah/(Berkurang)	Dasar Hukum	
4	02	4.02.0.00.0.00.01.0000	02	2.03	07	5	1	01	Belanja Pegawai	8.570.000	8.570.000	0	
4	02	4.02.0.00.0.00.01.0000	02	2.03	07	5	1	02	Belanja Barang dan Jasa	210.540.000	210.540.000	0	
4	02	4.02.0.00.0.00.01.0000	02	2.04	00				Peningkatan Kapasitas DPRD	5.350.700.000	4.897.060.000	(453.640.000)	
4	02	4.02.0.00.0.00.01.0000	02	2.04	02				Bimbingan Teknis DPRD	2.595.940.000	1.595.940.000	(1.000.000.000)	
4	02	4.02.0.00.0.00.01.0000	02	2.04	02	5	1		BELANJA OPERASI	2.595.940.000	1.595.940.000	(1.000.000.000)	
4	02	4.02.0.00.0.00.01.0000	02	2.04	02	5	1	01	Belanja Pegawai	39.319.300	39.435.300	116.000	
4	02	4.02.0.00.0.00.01.0000	02	2.04	02	5	1	02	Belanja Barang dan Jasa	2.556.620.700	1.556.504.700	(1.000.116.000)	
4	02	4.02.0.00.0.00.01.0000	02	2.04	03				Publikasi dan Dokumentasi Dewan	1.522.450.000	2.249.880.000	727.430.000	
4	02	4.02.0.00.0.00.01.0000	02	2.04	03	5	1		BELANJA OPERASI	1.522.450.000	2.249.880.000	727.430.000	
4	02	4.02.0.00.0.00.01.0000	02	2.04	03	5	1	01	Belanja Pegawai	38.646.900	38.667.500	20.600	
4	02	4.02.0.00.0.00.01.0000	02	2.04	03	5	1	02	Belanja Barang dan Jasa	1.483.803.100	2.211.212.500	727.409.400	
4	02	4.02.0.00.0.00.01.0000	02	2.04	04				Penyediaan Kelompok Pakar dan Tim Ahli	353.640.000	0	(353.640.000)	
4	02	4.02.0.00.0.00.01.0000	02	2.04	04	5	1		BELANJA OPERASI	353.640.000	0	(353.640.000)	
4	02	4.02.0.00.0.00.01.0000	02	2.04	04	5	1	01	Belanja Pegawai	17.640.000	0	(17.640.000)	
4	02	4.02.0.00.0.00.01.0000	02	2.04	04	5	1	02	Belanja Barang dan Jasa	336.000.000	0	(336.000.000)	
4	02	4.02.0.00.0.00.01.0000	02	2.04	05				Penyediaan Tenaga Ahli Fraksi	572.120.000	572.120.000	0	
4	02	4.02.0.00.0.00.01.0000	02	2.04	05	5	1		BELANJA OPERASI	572.120.000	572.120.000	0	
4	02	4.02.0.00.0.00.01.0000	02	2.04	05	5	1	01	Belanja Pegawai	12.920.000	12.920.000	0	
4	02	4.02.0.00.0.00.01.0000	02	2.04	05	5	1	02	Belanja Barang dan Jasa	559.200.000	559.200.000	0	
4	02	4.02.0.00.0.00.01.0000	02	2.04	06				Penyelenggaraan Hubungan Masyarakat	306.550.000	479.120.000	172.570.000	
4	02	4.02.0.00.0.00.01.0000	02	2.04	06	5	1		BELANJA OPERASI	306.550.000	479.120.000	172.570.000	
4	02	4.02.0.00.0.00.01.0000	02	2.04	06	5	1	01	Belanja Pegawai	29.687.000	29.703.000	16.000	
4	02	4.02.0.00.0.00.01.0000	02	2.04	06	5	1	02	Belanja Barang dan Jasa	276.863.000	449.417.000	172.554.000	
4	02	4.02.0.00.0.00.01.0000	02	2.05	00				Penyerapan dan Penghimpunan Aspirasi Masyarakat	1.650.000.000	0	(1.650.000.000)	

KOTA MALANG
RINCIAN PERUBAHAN APBD MENURUT URUSAN PEMERINTAHAN DAERAH, ORGANISASI, PENDAPATAN, BELANJA DAN PEMBIAYAAN
TAHUN ANGGARAN 2021

Urusan Pemerintahan : 4.02 SEKRETARIAT DPRD

Organisasi : 4.02.0.00.0.00.01 Sekretariat DPRD

Kode Rekening							Uraian	Sebelum Perubahan	Sesudah Perubahan	Bertambah/(Berkurang)	Dasar Hukum
4	02	4.02.0.00.0.00.01.0000	02	2.05	03		Pelaksanaan Reses	1.650.000.000	0	(1.650.000.000)	
4	02	4.02.0.00.0.00.01.0000	02	2.05	03	5 1	BELANJA OPERASI	1.650.000.000	0	(1.650.000.000)	
4	02	4.02.0.00.0.00.01.0000	02	2.05	03	5 1 01	Belanja Pegawai	25.842.000	0	(25.842.000)	
4	02	4.02.0.00.0.00.01.0000	02	2.05	03	5 1 02	Belanja Barang dan Jasa	1.624.158.000	0	(1.624.158.000)	
4	02	4.02.0.00.0.00.01.0000	02	2.06	00		Pelaksanaan dan Pengawasan Kode Etik DPRD	705.741.000	364.996.900	(340.744.100)	
4	02	4.02.0.00.0.00.01.0000	02	2.06	01		Penyusunan Kode Etik DPRD	486.631.000	299.892.900	(186.738.100)	
4	02	4.02.0.00.0.00.01.0000	02	2.06	01	5 1	BELANJA OPERASI	486.631.000	299.892.900	(186.738.100)	
4	02	4.02.0.00.0.00.01.0000	02	2.06	01	5 1 01	Belanja Pegawai	11.790.000	11.790.000	0	
4	02	4.02.0.00.0.00.01.0000	02	2.06	01	5 1 02	Belanja Barang dan Jasa	474.841.000	288.102.900	(186.738.100)	
4	02	4.02.0.00.0.00.01.0000	02	2.06	02		Pengawasan Kode Etik DPRD	219.110.000	65.104.000	(154.006.000)	
4	02	4.02.0.00.0.00.01.0000	02	2.06	02	5 1	BELANJA OPERASI	219.110.000	65.104.000	(154.006.000)	
4	02	4.02.0.00.0.00.01.0000	02	2.06	02	5 1 01	Belanja Pegawai	8.970.000	8.290.000	(680.000)	
4	02	4.02.0.00.0.00.01.0000	02	2.06	02	5 1 02	Belanja Barang dan Jasa	210.140.000	56.814.000	(153.326.000)	
4	02	4.02.0.00.0.00.01.0000	02	2.08	00		Fasilitasi Tugas DPRD	10.844.692.407	14.080.480.407	3.235.788.000	
4	02	4.02.0.00.0.00.01.0000	02	2.08	01		Koordinasi dan Konsultasi Pelaksanaan Tugas DPRD	3.625.362.407	9.861.150.407	6.235.788.000	
4	02	4.02.0.00.0.00.01.0000	02	2.08	01	5 1	BELANJA OPERASI	3.625.362.407	9.861.150.407	6.235.788.000	
4	02	4.02.0.00.0.00.01.0000	02	2.08	01	5 1 01	Belanja Pegawai	39.509.607	40.987.007	1.477.400	
4	02	4.02.0.00.0.00.01.0000	02	2.08	01	5 1 02	Belanja Barang dan Jasa	3.585.852.800	9.820.163.400	6.234.310.600	
4	02	4.02.0.00.0.00.01.0000	02	2.08	02		Penyusunan Laporan Kinerja DPRD	216.000.000	216.000.000	0	
4	02	4.02.0.00.0.00.01.0000	02	2.08	02	5 1	BELANJA OPERASI	216.000.000	216.000.000	0	
4	02	4.02.0.00.0.00.01.0000	02	2.08	02	5 1 01	Belanja Pegawai	7.860.000	7.860.000	0	
4	02	4.02.0.00.0.00.01.0000	02	2.08	02	5 1 02	Belanja Barang dan Jasa	208.140.000	208.140.000	0	
4	02	4.02.0.00.0.00.01.0000	02	2.08	04		Fasilitasi Tugas Pimpinan DPRD	7.003.330.000	4.003.330.000	(3.000.000.000)	
4	02	4.02.0.00.0.00.01.0000	02	2.08	04	5 1	BELANJA OPERASI	7.003.330.000	4.003.330.000	(3.000.000.000)	

KOTA MALANG
RINCIAN PERUBAHAN APBD MENURUT URUSAN PEMERINTAHAN DAERAH, ORGANISASI, PENDAPATAN, BELANJA DAN PEMBIAYAAN
TAHUN ANGGARAN 2021

Urusan Pemerintahan : 4.02 SEKRETARIAT DPRD

Organisasi : 4.02.0.00.0.00.01 Sekretariat DPRD

Kode Rekening								Uraian	Sebelum Perubahan	Sesudah Perubahan	Bertambah/(Berkurang)	Dasar Hukum	
4	02	4.02.0.00.0.00.01.0000	02	2.08	04	5	1	01	Belanja Pegawai	69.612.000	69.643.000	31.000	
4	02	4.02.0.00.0.00.01.0000	02	2.08	04	5	1	02	Belanja Barang dan Jasa	6.933.718.000	3.933.687.000	(3.000.031.000)	
4	02	4.02.0.00.0.00.01.0000	01	0.00	00				PROGRAM PENUNJANG URUSAN PEMERINTAHAN DAERAH KABUPATEN/KOTA	84.325.496.041	67.443.616.423	(16.881.879.618)	
4	02	4.02.0.00.0.00.01.0000	01	2.01	00				Perencanaan, Penganggaran, dan Evaluasi Kinerja Perangkat Daerah	178.440.000	178.440.000	0	
4	02	4.02.0.00.0.00.01.0000	01	2.01	01				Penyusunan Dokumen Perencanaan Perangkat Daerah	147.882.000	147.882.000	0	
4	02	4.02.0.00.0.00.01.0000	01	2.01	01	5	1		BELANJA OPERASI	147.882.000	147.882.000	0	
4	02	4.02.0.00.0.00.01.0000	01	2.01	01	5	1	01	Belanja Pegawai	2.750	51.400	48.650	
4	02	4.02.0.00.0.00.01.0000	01	2.01	01	5	1	02	Belanja Barang dan Jasa	147.879.250	147.830.600	(48.650)	
4	02	4.02.0.00.0.00.01.0000	01	2.01	06				Koordinasi dan Penyusunan Laporan Capaian Kinerja dan Ikhtisar Realisasi Kinerja SKPD	30.558.000	30.558.000	0	
4	02	4.02.0.00.0.00.01.0000	01	2.01	06	5	1		BELANJA OPERASI	30.558.000	30.558.000	0	
4	02	4.02.0.00.0.00.01.0000	01	2.01	06	5	1	01	Belanja Pegawai	3.108.880	3.108.880	0	
4	02	4.02.0.00.0.00.01.0000	01	2.01	06	5	1	02	Belanja Barang dan Jasa	27.449.120	27.449.120	0	
4	02	4.02.0.00.0.00.01.0000	01	2.02	00				Administrasi Keuangan Perangkat Daerah	8.393.826.611	8.080.871.674	(312.954.937)	
4	02	4.02.0.00.0.00.01.0000	01	2.02	01				Penyediaan Gaji dan Tunjangan ASN	8.118.756.611	7.805.801.674	(312.954.937)	
4	02	4.02.0.00.0.00.01.0000	01	2.02	01	5	1		BELANJA OPERASI	8.118.756.611	7.805.801.674	(312.954.937)	
4	02	4.02.0.00.0.00.01.0000	01	2.02	01	5	1	01	Belanja Pegawai	7.945.725.671	7.632.770.734	(312.954.937)	
4	02	4.02.0.00.0.00.01.0000	01	2.02	01	5	1	02	Belanja Barang dan Jasa	173.030.940	173.030.940	0	
4	02	4.02.0.00.0.00.01.0000	01	2.02	05				Koordinasi dan Penyusunan Laporan Keuangan Akhir Tahun SKPD	262.160.000	262.160.000	0	
4	02	4.02.0.00.0.00.01.0000	01	2.02	05	5	1		BELANJA OPERASI	262.160.000	262.160.000	0	
4	02	4.02.0.00.0.00.01.0000	01	2.02	05	5	1	01	Belanja Pegawai	29.063.840	29.063.840	0	
4	02	4.02.0.00.0.00.01.0000	01	2.02	05	5	1	02	Belanja Barang dan Jasa	233.096.160	233.096.160	0	

KOTA MALANG
RINCIAN PERUBAHAN APBD MENURUT URUSAN PEMERINTAHAN DAERAH, ORGANISASI, PENDAPATAN, BELANJA DAN PEMBIAYAAN
TAHUN ANGGARAN 2021

Urusan Pemerintahan : 4.02 SEKRETARIAT DPRD

Organisasi : 4.02.0.00.0.00.01 Sekretariat DPRD

Kode Rekening							Uraian	Sebelum Perubahan	Sesudah Perubahan	Bertambah/(Berkurang)	Dasar Hukum
4	02	4.02.0.00.0.00.01.0000	01	2.02	06		Pengelolaan dan Penyiapan Bahan Tanggapan Pemeriksaan	12.910.000	12.910.000	0	
4	02	4.02.0.00.0.00.01.0000	01	2.02	06	5 1	BELANJA OPERASI	12.910.000	12.910.000	0	
4	02	4.02.0.00.0.00.01.0000	01	2.02	06	5 1 01	Belanja Pegawai	1.225.400	1.225.400	0	
4	02	4.02.0.00.0.00.01.0000	01	2.02	06	5 1 02	Belanja Barang dan Jasa	11.684.600	11.684.600	0	
4	02	4.02.0.00.0.00.01.0000	01	2.03	00		Administrasi Barang Milik Daerah pada Perangkat Daerah	61.000.000	0	(61.000.000)	
4	02	4.02.0.00.0.00.01.0000	01	2.03	02		Pengamanan Barang Milik Daerah SKPD	61.000.000	0	(61.000.000)	
4	02	4.02.0.00.0.00.01.0000	01	2.03	02	5 1	BELANJA OPERASI	61.000.000	0	(61.000.000)	
4	02	4.02.0.00.0.00.01.0000	01	2.03	02	5 1 01	Belanja Pegawai	9.700.000	0	(9.700.000)	
4	02	4.02.0.00.0.00.01.0000	01	2.03	02	5 1 02	Belanja Barang dan Jasa	51.300.000	0	(51.300.000)	
4	02	4.02.0.00.0.00.01.0000	01	2.06	00		Administrasi Umum Perangkat Daerah	10.442.924.200	4.898.334.300	(5.544.589.900)	
4	02	4.02.0.00.0.00.01.0000	01	2.06	02		Penyediaan Peralatan dan Perlengkapan Kantor	203.270.500	203.270.500	0	
4	02	4.02.0.00.0.00.01.0000	01	2.06	02	5 1	BELANJA OPERASI	203.270.500	203.270.500	0	
4	02	4.02.0.00.0.00.01.0000	01	2.06	02	5 1 01	Belanja Pegawai	7.150.000	7.150.000	0	
4	02	4.02.0.00.0.00.01.0000	01	2.06	02	5 1 02	Belanja Barang dan Jasa	196.120.500	196.120.500	0	
4	02	4.02.0.00.0.00.01.0000	01	2.06	03		Penyediaan Peralatan Rumah Tangga	708.477.800	318.477.800	(390.000.000)	
4	02	4.02.0.00.0.00.01.0000	01	2.06	03	5 1	BELANJA OPERASI	546.128.600	247.216.000	(298.912.600)	
4	02	4.02.0.00.0.00.01.0000	01	2.06	03	5 1 01	Belanja Pegawai	267.718.700	40.291.600	(227.427.100)	
4	02	4.02.0.00.0.00.01.0000	01	2.06	03	5 1 02	Belanja Barang dan Jasa	278.409.900	206.924.400	(71.485.500)	
4	02	4.02.0.00.0.00.01.0000	01	2.06	03	5 2	BELANJA MODAL	162.349.200	71.261.800	(91.087.400)	
4	02	4.02.0.00.0.00.01.0000	01	2.06	03	5 2 02	Belanja Modal Peralatan dan Mesin	162.349.200	71.261.800	(91.087.400)	
4	02	4.02.0.00.0.00.01.0000	01	2.06	04		Penyediaan Bahan Logistik Kantor	405.680.000	280.680.000	(125.000.000)	
4	02	4.02.0.00.0.00.01.0000	01	2.06	04	5 1	BELANJA OPERASI	405.680.000	280.680.000	(125.000.000)	
4	02	4.02.0.00.0.00.01.0000	01	2.06	04	5 1 01	Belanja Pegawai	51.655.600	42.210.600	(9.445.000)	
4	02	4.02.0.00.0.00.01.0000	01	2.06	04	5 1 02	Belanja Barang dan Jasa	354.024.400	238.469.400	(115.555.000)	

KOTA MALANG
RINCIAN PERUBAHAN APBD MENURUT URUSAN PEMERINTAHAN DAERAH, ORGANISASI, PENDAPATAN, BELANJA DAN PEMBIAYAAN
TAHUN ANGGARAN 2021

Urusan Pemerintahan : 4.02 SEKRETARIAT DPRD

Organisasi : 4.02.0.00.0.00.01 Sekretariat DPRD

Kode Rekening							Uraian	Sebelum Perubahan	Sesudah Perubahan	Bertambah/(Berkurang)	Dasar Hukum
4	02	4.02.0.00.0.00.01.0000	01	2.06	05		Penyediaan Barang Cetak dan Penggandaan	80.167.900	80.167.900	0	
4	02	4.02.0.00.0.00.01.0000	01	2.06	05	5	BELANJA OPERASI	80.167.900	80.167.900	0	
4	02	4.02.0.00.0.00.01.0000	01	2.06	05	5	Belanja Pegawai	7.240.000	7.240.000	0	
4	02	4.02.0.00.0.00.01.0000	01	2.06	05	5	Belanja Barang dan Jasa	72.927.900	72.927.900	0	
4	02	4.02.0.00.0.00.01.0000	01	2.06	06		Penyediaan Bahan Bacaan dan Peraturan Perundang-undangan	154.195.000	154.195.000	0	
4	02	4.02.0.00.0.00.01.0000	01	2.06	06	5	BELANJA OPERASI	154.195.000	154.195.000	0	
4	02	4.02.0.00.0.00.01.0000	01	2.06	06	5	Belanja Pegawai	13.270.000	13.270.000	0	
4	02	4.02.0.00.0.00.01.0000	01	2.06	06	5	Belanja Barang dan Jasa	140.925.000	140.925.000	0	
4	02	4.02.0.00.0.00.01.0000	01	2.06	08		Fasilitasi Kunjungan Tamu	50.000.000	50.000.000	0	
4	02	4.02.0.00.0.00.01.0000	01	2.06	08	5	BELANJA OPERASI	50.000.000	50.000.000	0	
4	02	4.02.0.00.0.00.01.0000	01	2.06	08	5	Belanja Pegawai	4.808.900	4.808.900	0	
4	02	4.02.0.00.0.00.01.0000	01	2.06	08	5	Belanja Barang dan Jasa	45.191.100	45.191.100	0	
4	02	4.02.0.00.0.00.01.0000	01	2.06	09		Penyelenggaraan Rapat Koordinasi dan Konsultasi SKPD	8.841.133.000	3.811.543.100	(5.029.589.900)	
4	02	4.02.0.00.0.00.01.0000	01	2.06	09	5	BELANJA OPERASI	8.841.133.000	3.811.543.100	(5.029.589.900)	
4	02	4.02.0.00.0.00.01.0000	01	2.06	09	5	Belanja Pegawai	236.752.900	46.570.000	(190.182.900)	
4	02	4.02.0.00.0.00.01.0000	01	2.06	09	5	Belanja Barang dan Jasa	8.604.380.100	3.764.973.100	(4.839.407.000)	
4	02	4.02.0.00.0.00.01.0000	01	2.07	00		Pengadaan Barang Milik Daerah Penunjang Urusan Pemerintah Daerah	13.229.577.700	6.033.457.700	(7.196.120.000)	
4	02	4.02.0.00.0.00.01.0000	01	2.07	01		Pengadaan Kendaraan Perorangan Dinas atau Kendaraan Dinas Jabatan	2.610.180.000	487.118.000	(2.123.062.000)	
4	02	4.02.0.00.0.00.01.0000	01	2.07	01	5	BELANJA OPERASI	10.180.000	14.650.000	4.470.000	
4	02	4.02.0.00.0.00.01.0000	01	2.07	01	5	Belanja Pegawai	10.180.000	14.650.000	4.470.000	
4	02	4.02.0.00.0.00.01.0000	01	2.07	01	5	BELANJA MODAL	2.600.000.000	472.468.000	(2.127.532.000)	
4	02	4.02.0.00.0.00.01.0000	01	2.07	01	5	Belanja Modal Peralatan dan Mesin	2.600.000.000	472.468.000	(2.127.532.000)	

KOTA MALANG
RINCIAN PERUBAHAN APBD MENURUT URUSAN PEMERINTAHAN DAERAH, ORGANISASI, PENDAPATAN, BELANJA DAN PEMBIAYAAN
TAHUN ANGGARAN 2021

Urusan Pemerintahan : 4.02 SEKRETARIAT DPRD

Organisasi : 4.02.0.00.0.00.01 Sekretariat DPRD

Kode Rekening							Uraian	Sebelum Perubahan	Sesudah Perubahan	Bertambah/(Berkurang)	Dasar Hukum
4	02	4.02.0.00.0.00.01.0000	01	2.07	05		Pengadaan Mebel	755.404.600	755.404.600	0	
4	02	4.02.0.00.0.00.01.0000	01	2.07	05	5 1	BELANJA OPERASI	82.342.100	82.342.100	0	
4	02	4.02.0.00.0.00.01.0000	01	2.07	05	5 1 01	Belanja Pegawai	24.084.400	24.084.400	0	
4	02	4.02.0.00.0.00.01.0000	01	2.07	05	5 1 02	Belanja Barang dan Jasa	58.257.700	58.257.700	0	
4	02	4.02.0.00.0.00.01.0000	01	2.07	05	5 2	BELANJA MODAL	673.062.500	673.062.500	0	
4	02	4.02.0.00.0.00.01.0000	01	2.07	05	5 2 02	Belanja Modal Peralatan dan Mesin	673.062.500	673.062.500	0	
4	02	4.02.0.00.0.00.01.0000	01	2.07	06		Pengadaan Peralatan dan Mesin Lainnya	82.633.100	82.633.100	0	
4	02	4.02.0.00.0.00.01.0000	01	2.07	06	5 1	BELANJA OPERASI	6.320.000	6.320.000	0	
4	02	4.02.0.00.0.00.01.0000	01	2.07	06	5 1 01	Belanja Pegawai	6.320.000	6.320.000	0	
4	02	4.02.0.00.0.00.01.0000	01	2.07	06	5 2	BELANJA MODAL	76.313.100	76.313.100	0	
4	02	4.02.0.00.0.00.01.0000	01	2.07	06	5 2 02	Belanja Modal Peralatan dan Mesin	76.313.100	76.313.100	0	
4	02	4.02.0.00.0.00.01.0000	01	2.07	10		Pengadaan Sarana dan Prasarana Gedung Kantor atau Bangunan Lainnya	9.781.360.000	4.708.302.000	(5.073.058.000)	
4	02	4.02.0.00.0.00.01.0000	01	2.07	10	5 1	BELANJA OPERASI	5.174.413.500	2.736.820.900	(2.437.592.600)	
4	02	4.02.0.00.0.00.01.0000	01	2.07	10	5 1 01	Belanja Pegawai	1.579.504.224	71.323.276	(1.508.180.948)	
4	02	4.02.0.00.0.00.01.0000	01	2.07	10	5 1 02	Belanja Barang dan Jasa	3.594.909.276	2.665.497.624	(929.411.652)	
4	02	4.02.0.00.0.00.01.0000	01	2.07	10	5 2	BELANJA MODAL	4.606.946.500	1.971.481.100	(2.635.465.400)	
4	02	4.02.0.00.0.00.01.0000	01	2.07	10	5 2 02	Belanja Modal Peralatan dan Mesin	4.606.946.500	1.971.481.100	(2.635.465.400)	
4	02	4.02.0.00.0.00.01.0000	01	2.08	00		Penyediaan Jasa Penunjang Urusan Pemerintahan Daerah	3.635.859.000	1.798.176.896	(1.837.682.104)	
4	02	4.02.0.00.0.00.01.0000	01	2.08	02		Penyediaan Jasa Komunikasi, Sumber Daya Air dan Listrik	1.323.693.000	950.000.000	(373.693.000)	
4	02	4.02.0.00.0.00.01.0000	01	2.08	02	5 1	BELANJA OPERASI	1.323.693.000	950.000.000	(373.693.000)	
4	02	4.02.0.00.0.00.01.0000	01	2.08	02	5 1 01	Belanja Pegawai	51.861.000	50.729.900	(1.131.100)	
4	02	4.02.0.00.0.00.01.0000	01	2.08	02	5 1 02	Belanja Barang dan Jasa	1.271.832.000	899.270.100	(372.561.900)	
4	02	4.02.0.00.0.00.01.0000	01	2.08	04		Penyediaan Jasa Pelayanan Umum Kantor	2.312.166.000	848.176.896	(1.463.989.104)	

KOTA MALANG
RINCIAN PERUBAHAN APBD MENURUT URUSAN PEMERINTAHAN DAERAH, ORGANISASI, PENDAPATAN, BELANJA DAN PEMBIAYAAN
TAHUN ANGGARAN 2021

Urusan Pemerintahan : 4.02 SEKRETARIAT DPRD

Organisasi : 4.02.0.00.0.00.01 Sekretariat DPRD

Kode Rekening							Uraian	Sebelum Perubahan	Sesudah Perubahan	Bertambah/(Berkurang)	Dasar Hukum
4	02	4.02.0.00.0.00.01.0000	01	2.08	04	5 1	BELANJA OPERASI	2.312.166.000	848.176.896	(1.463.989.104)	
4	02	4.02.0.00.0.00.01.0000	01	2.08	04	5 1 01	Belanja Pegawai	1.289.834.004	65.710.000	(1.224.124.004)	
4	02	4.02.0.00.0.00.01.0000	01	2.08	04	5 1 02	Belanja Barang dan Jasa	1.022.331.996	782.466.896	(239.865.100)	
4	02	4.02.0.00.0.00.01.0000	01	2.09	00		Pemeliharaan Barang Milik Daerah Penunjang Urusan Pemerintahan Daerah	4.441.752.550	3.713.306.973	(728.445.577)	
4	02	4.02.0.00.0.00.01.0000	01	2.09	01		Penyediaan Jasa Pemeliharaan, Biaya Pemeliharaan dan Pajak Kendaraan Perorangan Dinas atau Kendaraan Dinas Jabatan	1.554.718.550	1.315.272.973	(239.445.577)	
4	02	4.02.0.00.0.00.01.0000	01	2.09	01	5 1	BELANJA OPERASI	1.554.718.550	1.315.272.973	(239.445.577)	
4	02	4.02.0.00.0.00.01.0000	01	2.09	01	5 1 01	Belanja Pegawai	48.622.377	50.280.000	1.657.623	
4	02	4.02.0.00.0.00.01.0000	01	2.09	01	5 1 02	Belanja Barang dan Jasa	1.506.096.173	1.264.992.973	(241.103.200)	
4	02	4.02.0.00.0.00.01.0000	01	2.09	06		Pemeliharaan Peralatan dan Mesin Lainnya	110.570.000	110.570.000	0	
4	02	4.02.0.00.0.00.01.0000	01	2.09	06	5 1	BELANJA OPERASI	110.570.000	110.570.000	0	
4	02	4.02.0.00.0.00.01.0000	01	2.09	06	5 1 01	Belanja Pegawai	19.121.400	19.121.400	0	
4	02	4.02.0.00.0.00.01.0000	01	2.09	06	5 1 02	Belanja Barang dan Jasa	91.448.600	91.448.600	0	
4	02	4.02.0.00.0.00.01.0000	01	2.09	09		Pemeliharaan/Rehabilitasi Gedung Kantor dan Bangunan Lainnya	2.776.464.000	2.287.464.000	(489.000.000)	
4	02	4.02.0.00.0.00.01.0000	01	2.09	09	5 1	BELANJA OPERASI	2.776.464.000	2.227.464.000	(549.000.000)	
4	02	4.02.0.00.0.00.01.0000	01	2.09	09	5 1 01	Belanja Pegawai	73.536.732	584.536.732	511.000.000	
4	02	4.02.0.00.0.00.01.0000	01	2.09	09	5 1 02	Belanja Barang dan Jasa	2.702.927.268	1.642.927.268	(1.060.000.000)	
4	02	4.02.0.00.0.00.01.0000	01	2.09	09	5 2	BELANJA MODAL	0	60.000.000	60.000.000	
4	02	4.02.0.00.0.00.01.0000	01	2.09	09	5 2 03	Belanja Modal Gedung dan Bangunan	0	60.000.000	60.000.000	
4	02	4.02.0.00.0.00.01.0000	01	2.15	00		Layanan Keuangan dan Kesejahteraan DPRD	41.766.070.150	40.552.770.650	(1.213.299.500)	
4	02	4.02.0.00.0.00.01.0000	01	2.15	01		Penyelenggaraan Administrasi Keuangan DPRD	41.097.370.350	40.024.650.350	(1.072.720.000)	
4	02	4.02.0.00.0.00.01.0000	01	2.15	01	5 1	BELANJA OPERASI	41.097.370.350	40.024.650.350	(1.072.720.000)	
4	02	4.02.0.00.0.00.01.0000	01	2.15	01	5 1 01	Belanja Pegawai	41.077.662.750	39.985.235.018	(1.092.427.732)	

KOTA MALANG
RINCIAN PERUBAHAN APBD MENURUT URUSAN PEMERINTAHAN DAERAH, ORGANISASI, PENDAPATAN, BELANJA DAN PEMBIAYAAN
TAHUN ANGGARAN 2021

Urusan Pemerintahan : 4.02 SEKRETARIAT DPRD

Organisasi : 4.02.0.00.0.00.01 Sekretariat DPRD

Kode Rekening								Uraian	Sebelum Perubahan	Sesudah Perubahan	Bertambah/(Berkurang)	Dasar Hukum	
4	02	4.02.0.00.0.00.01.0000	01	2.15	01	5	1	02	Belanja Barang dan Jasa	19.707.600	39.415.332	19.707.732	
4	02	4.02.0.00.0.00.01.0000	01	2.15	02				Penyediaan Pakaian Dinas dan Atribut DPRD	482.430.000	366.430.000	(116.000.000)	
4	02	4.02.0.00.0.00.01.0000	01	2.15	02	5	1		BELANJA OPERASI	482.430.000	366.430.000	(116.000.000)	
4	02	4.02.0.00.0.00.01.0000	01	2.15	02	5	1	01	Belanja Pegawai	42.283.300	42.283.300	0	
4	02	4.02.0.00.0.00.01.0000	01	2.15	02	5	1	02	Belanja Barang dan Jasa	440.146.700	324.146.700	(116.000.000)	
4	02	4.02.0.00.0.00.01.0000	01	2.15	03				Pelaksanaan Medical Check Up DPRD	186.269.800	161.690.300	(24.579.500)	
4	02	4.02.0.00.0.00.01.0000	01	2.15	03	5	1		BELANJA OPERASI	186.269.800	161.690.300	(24.579.500)	
4	02	4.02.0.00.0.00.01.0000	01	2.15	03	5	1	01	Belanja Pegawai	18.591.950	18.591.950	0	
4	02	4.02.0.00.0.00.01.0000	01	2.15	03	5	1	02	Belanja Barang dan Jasa	167.677.850	143.098.350	(24.579.500)	
4	02	4.02.0.00.0.00.01.0000	01	2.16	00				Layanan Administrasi DPRD	2.176.045.830	2.188.258.230	12.212.400	
4	02	4.02.0.00.0.00.01.0000	01	2.16	04				Penyediaan Kebutuhan Rumah Tangga DPRD	2.176.045.830	2.188.258.230	12.212.400	
4	02	4.02.0.00.0.00.01.0000	01	2.16	04	5	1		BELANJA OPERASI	1.313.664.130	1.445.311.310	131.647.180	
4	02	4.02.0.00.0.00.01.0000	01	2.16	04	5	1	01	Belanja Pegawai	53.712.812	49.933.152	(3.779.660)	
4	02	4.02.0.00.0.00.01.0000	01	2.16	04	5	1	02	Belanja Barang dan Jasa	1.259.951.318	1.395.378.158	135.426.840	
4	02	4.02.0.00.0.00.01.0000	01	2.16	04	5	2		BELANJA MODAL	862.381.700	742.946.920	(119.434.780)	
4	02	4.02.0.00.0.00.01.0000	01	2.16	04	5	2	02	Belanja Modal Peralatan dan Mesin	773.281.700	633.146.920	(140.134.780)	
4	02	4.02.0.00.0.00.01.0000	01	2.16	04	5	2	03	Belanja Modal Gedung dan Bangunan	0	90.000.000	90.000.000	
4	02	4.02.0.00.0.00.01.0000	01	2.16	04	5	2	05	Belanja Modal Aset Tetap Lainnya	89.100.000	19.800.000	(69.300.000)	
Jumlah Belanja									119.180.019.718	98.404.488.000	(20.775.531.718)		
Total Surplus/(Defisit)									(119.180.019.718)	(98.404.488.000)	20.775.531.718		
0	00	4.02.0.00.0.00.01.0000	00	0.00	00	6			PEMBIAYAAN				
Jumlah Penerimaan Pembiayaan									0	0	0		
Jumlah Penerimaan Pengeluaran									0	0	0		

KOTA MALANG
RINCIAN PERUBAHAN APBD MENURUT URUSAN PEMERINTAHAN DAERAH, ORGANISASI, PENDAPATAN, BELANJA DAN PEMBIAYAAN
TAHUN ANGGARAN 2021

Urusan Pemerintahan : 5.01 PERENCANAAN

Organisasi : 5.01.5.05.0.00.01 Badan Perencanaan Pembangunan Daerah

Kode Rekening										Uraian	Sebelum Perubahan	Sesudah Perubahan	Bertambah/(Berkurang)	Dasar Hukum
										Jumlah Pendapatan	0	0	0	
0	00	5.01.5.05.0.00.01.0000	00	0.00	00	5				BELANJA				
5	01	5.01.5.05.0.00.01.0000	00	0.00	00					PERENCANAAN	16.642.037.833	15.421.635.000	(1.220.402.833)	
5	01	5.01.5.05.0.00.01.0000	02	0.00	00					PROGRAM PERENCANAAN, PENGENDALIAN DAN EVALUASI PEMBANGUNAN DAERAH	2.372.024.000	1.126.237.200	(1.245.786.800)	
5	01	5.01.5.05.0.00.01.0000	02	2.01	00					Penyusunan Perencanaan dan Pendanaan	1.814.024.000	776.915.000	(1.037.109.000)	
5	01	5.01.5.05.0.00.01.0000	02	2.01	01					Analisis Kondisi Daerah, Permasalahan, dan Isu Strategis Pembangunan Daerah	300.888.235	0	(300.888.235)	
5	01	5.01.5.05.0.00.01.0000	02	2.01	01	5	1			BELANJA OPERASI	300.888.235	0	(300.888.235)	
5	01	5.01.5.05.0.00.01.0000	02	2.01	01	5	1	01		Belanja Pegawai	16.629.337	0	(16.629.337)	
5	01	5.01.5.05.0.00.01.0000	02	2.01	01	5	1	02		Belanja Barang dan Jasa	284.258.898	0	(284.258.898)	
5	01	5.01.5.05.0.00.01.0000	02	2.01	07					Koordinasi Penyusunan dan Penetapan Dokumen Perencanaan Pembangunan Daerah Kabupaten/Kota	1.513.135.765	776.915.000	(736.220.765)	
5	01	5.01.5.05.0.00.01.0000	02	2.01	07	5	1			BELANJA OPERASI	1.513.135.765	776.915.000	(736.220.765)	
5	01	5.01.5.05.0.00.01.0000	02	2.01	07	5	1	01		Belanja Pegawai	20.946.865	4.320.000	(16.626.865)	
5	01	5.01.5.05.0.00.01.0000	02	2.01	07	5	1	02		Belanja Barang dan Jasa	1.492.188.900	772.595.000	(719.593.900)	
5	01	5.01.5.05.0.00.01.0000	02	2.02	00					Analisis Data dan Informasi Pemerintahan Daerah Bidang Perencanaan Pembangunan Daerah	269.000.000	100.421.200	(168.578.800)	
5	01	5.01.5.05.0.00.01.0000	02	2.02	01					Analisis Data dan Informasi Perencanaan Pembangunan Daerah	269.000.000	100.421.200	(168.578.800)	
5	01	5.01.5.05.0.00.01.0000	02	2.02	01	5	1			BELANJA OPERASI	269.000.000	100.421.200	(168.578.800)	
5	01	5.01.5.05.0.00.01.0000	02	2.02	01	5	1	01		Belanja Pegawai	16.523.860	7.560.000	(8.963.860)	
5	01	5.01.5.05.0.00.01.0000	02	2.02	01	5	1	02		Belanja Barang dan Jasa	252.476.140	92.861.200	(159.614.940)	
5	01	5.01.5.05.0.00.01.0000	02	2.03	00					Pengendalian, Evaluasi dan Pelaporan Bidang Perencanaan Pembangunan Daerah	289.000.000	248.901.000	(40.099.000)	

KOTA MALANG
RINCIAN PERUBAHAN APBD MENURUT URUSAN PEMERINTAHAN DAERAH, ORGANISASI, PENDAPATAN, BELANJA DAN PEMBIAYAAN
TAHUN ANGGARAN 2021

Urusan Pemerintahan : 5.01 PERENCANAAN

Organisasi : 5.01.5.05.0.00.01 Badan Perencanaan Pembangunan Daerah

Kode Rekening							Uraian	Sebelum Perubahan	Sesudah Perubahan	Bertambah/(Berkurang)	Dasar Hukum
5	01	5.01.5.05.0.00.01.0000	02	2.03	03		Monitoring, Evaluasi dan Penyusunan Laporan Berkala Pelaksanaan Pembangunan Daerah	289.000.000	248.901.000	(40.099.000)	
5	01	5.01.5.05.0.00.01.0000	02	2.03	03	5 1	BELANJA OPERASI	289.000.000	248.901.000	(40.099.000)	
5	01	5.01.5.05.0.00.01.0000	02	2.03	03	5 1 01	Belanja Pegawai	5.861.000	6.121.000	260.000	
5	01	5.01.5.05.0.00.01.0000	02	2.03	03	5 1 02	Belanja Barang dan Jasa	283.139.000	242.780.000	(40.359.000)	
5	01	5.01.5.05.0.00.01.0000	03	0.00	00		PROGRAM KOORDINASI DAN SINKRONISASI PERENCANAAN PEMBANGUNAN DAERAH	3.576.201.200	3.198.763.225	(377.437.975)	
5	01	5.01.5.05.0.00.01.0000	03	2.01	00		Koordinasi Perencanaan Bidang Pemerintahan dan Pembangunan Manusia	1.382.170.000	1.307.926.950	(74.243.050)	
5	01	5.01.5.05.0.00.01.0000	03	2.01	01		Koordinasi Penyusunan Dokumen Perencanaan Pembangunan Daerah Bidang Pemerintahan (RPJPD, RPJMD dan RKPD)	711.030.000	588.590.000	(122.440.000)	
5	01	5.01.5.05.0.00.01.0000	03	2.01	01	5 1	BELANJA OPERASI	711.030.000	588.590.000	(122.440.000)	
5	01	5.01.5.05.0.00.01.0000	03	2.01	01	5 1 01	Belanja Pegawai	28.150.000	24.510.000	(3.640.000)	
5	01	5.01.5.05.0.00.01.0000	03	2.01	01	5 1 02	Belanja Barang dan Jasa	682.880.000	564.080.000	(118.800.000)	
5	01	5.01.5.05.0.00.01.0000	03	2.01	02		Asistensi Penyusunan Dokumen Perencanaan Pembangunan Perangkat Daerah Bidang Pemerintahan	147.160.000	95.208.041	(51.951.959)	
5	01	5.01.5.05.0.00.01.0000	03	2.01	02	5 1	BELANJA OPERASI	147.160.000	95.208.041	(51.951.959)	
5	01	5.01.5.05.0.00.01.0000	03	2.01	02	5 1 01	Belanja Pegawai	13.922.890	13.922.890	0	
5	01	5.01.5.05.0.00.01.0000	03	2.01	02	5 1 02	Belanja Barang dan Jasa	133.237.110	81.285.151	(51.951.959)	
5	01	5.01.5.05.0.00.01.0000	03	2.01	03		Pelaksanaan Monitoring dan Evaluasi Penyusunan Dokumen Perencanaan Pembangunan Perangkat Daerah Bidang Pemerintahan	245.640.000	406.984.417	161.344.417	
5	01	5.01.5.05.0.00.01.0000	03	2.01	03	5 1	BELANJA OPERASI	245.640.000	406.984.417	161.344.417	
5	01	5.01.5.05.0.00.01.0000	03	2.01	03	5 1 01	Belanja Pegawai	12.180.000	12.613.520	433.520	
5	01	5.01.5.05.0.00.01.0000	03	2.01	03	5 1 02	Belanja Barang dan Jasa	233.460.000	394.370.897	160.910.897	

KOTA MALANG
RINCIAN PERUBAHAN APBD MENURUT URUSAN PEMERINTAHAN DAERAH, ORGANISASI, PENDAPATAN, BELANJA DAN PEMBIAYAAN
TAHUN ANGGARAN 2021

Urusan Pemerintahan : 5.01 PERENCANAAN

Organisasi : 5.01.5.05.0.00.01 Badan Perencanaan Pembangunan Daerah

Kode Rekening							Uraian	Sebelum Perubahan	Sesudah Perubahan	Bertambah/(Berkurang)	Dasar Hukum
5	01	5.01.5.05.0.00.01.0000	03	2.01	06		Asistensi Penyusunan Dokumen Perencanaan Pembangunan Perangkat Daerah Bidang Pembangunan Manusia	153.340.000	86.118.772	(67.221.228)	
5	01	5.01.5.05.0.00.01.0000	03	2.01	06	5 1	BELANJA OPERASI	153.340.000	86.118.772	(67.221.228)	
5	01	5.01.5.05.0.00.01.0000	03	2.01	06	5 1 01	Belanja Pegawai	18.286.400	20.822.800	2.536.400	
5	01	5.01.5.05.0.00.01.0000	03	2.01	06	5 1 02	Belanja Barang dan Jasa	135.053.600	65.295.972	(69.757.628)	
5	01	5.01.5.05.0.00.01.0000	03	2.01	07		Pelaksanaan Monitoring dan Evaluasi Penyusunan Dokumen Perencanaan Pembangunan Perangkat Daerah Bidang Pembangunan Manusia	125.000.000	131.025.720	6.025.720	
5	01	5.01.5.05.0.00.01.0000	03	2.01	07	5 1	BELANJA OPERASI	125.000.000	131.025.720	6.025.720	
5	01	5.01.5.05.0.00.01.0000	03	2.01	07	5 1 01	Belanja Pegawai	7.657.250	13.790.000	6.132.750	
5	01	5.01.5.05.0.00.01.0000	03	2.01	07	5 1 02	Belanja Barang dan Jasa	117.342.750	117.235.720	(107.030)	
5	01	5.01.5.05.0.00.01.0000	03	2.02	00		Koordinasi Perencanaan Bidang Perekonomian dan SDA (Sumber Daya Alam)	862.760.000	618.618.773	(244.141.227)	
5	01	5.01.5.05.0.00.01.0000	03	2.02	01		Koordinasi Penyusunan Dokumen Perencanaan Pembangunan Daerah Bidang Perekonomian (RPJPD, RPJMD dan RKPD)	215.630.000	153.550.053	(62.079.947)	
5	01	5.01.5.05.0.00.01.0000	03	2.02	01	5 1	BELANJA OPERASI	215.630.000	153.550.053	(62.079.947)	
5	01	5.01.5.05.0.00.01.0000	03	2.02	01	5 1 01	Belanja Pegawai	25.451.920	18.970.000	(6.481.920)	
5	01	5.01.5.05.0.00.01.0000	03	2.02	01	5 1 02	Belanja Barang dan Jasa	190.178.080	134.580.053	(55.598.027)	
5	01	5.01.5.05.0.00.01.0000	03	2.02	02		Asistensi Penyusunan Dokumen Perencanaan Pembangunan Perangkat Daerah Bidang Perekonomian	72.086.800	22.215.600	(49.871.200)	
5	01	5.01.5.05.0.00.01.0000	03	2.02	02	5 1	BELANJA OPERASI	72.086.800	22.215.600	(49.871.200)	
5	01	5.01.5.05.0.00.01.0000	03	2.02	02	5 1 01	Belanja Pegawai	26.950.000	7.170.000	(19.780.000)	
5	01	5.01.5.05.0.00.01.0000	03	2.02	02	5 1 02	Belanja Barang dan Jasa	45.136.800	15.045.600	(30.091.200)	
5	01	5.01.5.05.0.00.01.0000	03	2.02	03		Pelaksanaan Monitoring dan Evaluasi Penyusunan Dokumen Perencanaan Pembangunan Perangkat	229.888.000	250.171.760	20.283.760	

KOTA MALANG
RINCIAN PERUBAHAN APBD MENURUT URUSAN PEMERINTAHAN DAERAH, ORGANISASI, PENDAPATAN, BELANJA DAN PEMBIAYAAN
TAHUN ANGGARAN 2021

Urusan Pemerintahan : 5.01 PERENCANAAN

Organisasi : 5.01.5.05.0.00.01 Badan Perencanaan Pembangunan Daerah

Kode Rekening								Uraian	Sebelum Perubahan	Sesudah Perubahan	Bertambah/(Berkurang)	Dasar Hukum
								Daerah Bidang Perekonomian				
5	01	5.01.5.05.0.00.01.0000	03	2.02	03	5	1	BELANJA OPERASI	229.888.000	250.171.760	20.283.760	
5	01	5.01.5.05.0.00.01.0000	03	2.02	03	5	1 01	Belanja Pegawai	25.360.000	23.080.000	(2.280.000)	
5	01	5.01.5.05.0.00.01.0000	03	2.02	03	5	1 02	Belanja Barang dan Jasa	204.528.000	227.091.760	22.563.760	
5	01	5.01.5.05.0.00.01.0000	03	2.02	04			Koordinasi Pelaksanaan Sinergitas dan Harmonisasi Perencanaan Pembangunan Daerah Bidang Perekonomian	154.855.200	92.760.000	(62.095.200)	
5	01	5.01.5.05.0.00.01.0000	03	2.02	04	5	1	BELANJA OPERASI	154.855.200	92.760.000	(62.095.200)	
5	01	5.01.5.05.0.00.01.0000	03	2.02	04	5	1 01	Belanja Pegawai	22.000.000	16.060.000	(5.940.000)	
5	01	5.01.5.05.0.00.01.0000	03	2.02	04	5	1 02	Belanja Barang dan Jasa	132.855.200	76.700.000	(56.155.200)	
5	01	5.01.5.05.0.00.01.0000	03	2.02	06			Asistensi Penyusunan Dokumen Perencanaan Pembangunan Perangkat Daerah Bidang SDA	89.266.800	24.155.600	(65.111.200)	
5	01	5.01.5.05.0.00.01.0000	03	2.02	06	5	1	BELANJA OPERASI	89.266.800	24.155.600	(65.111.200)	
5	01	5.01.5.05.0.00.01.0000	03	2.02	06	5	1 01	Belanja Pegawai	11.790.000	9.110.000	(2.680.000)	
5	01	5.01.5.05.0.00.01.0000	03	2.02	06	5	1 02	Belanja Barang dan Jasa	77.476.800	15.045.600	(62.431.200)	
5	01	5.01.5.05.0.00.01.0000	03	2.02	07			Pelaksanaan Monitoring dan Evaluasi Penyusunan Dokumen Perencanaan Pembangunan Perangkat Daerah Bidang SDA	69.047.600	68.885.760	(161.840)	
5	01	5.01.5.05.0.00.01.0000	03	2.02	07	5	1	BELANJA OPERASI	69.047.600	68.885.760	(161.840)	
5	01	5.01.5.05.0.00.01.0000	03	2.02	07	5	1 01	Belanja Pegawai	6.451.840	6.290.000	(161.840)	
5	01	5.01.5.05.0.00.01.0000	03	2.02	07	5	1 02	Belanja Barang dan Jasa	62.595.760	62.595.760	0	
5	01	5.01.5.05.0.00.01.0000	03	2.02	08			Koordinasi Pelaksanaan Sinergitas dan Harmonisasi Perencanaan Pembangunan Daerah Bidang SDA	31.985.600	6.880.000	(25.105.600)	
5	01	5.01.5.05.0.00.01.0000	03	2.02	08	5	1	BELANJA OPERASI	31.985.600	6.880.000	(25.105.600)	
5	01	5.01.5.05.0.00.01.0000	03	2.02	08	5	1 01	Belanja Pegawai	4.470.000	1.010.000	(3.460.000)	
5	01	5.01.5.05.0.00.01.0000	03	2.02	08	5	1 02	Belanja Barang dan Jasa	27.515.600	5.870.000	(21.645.600)	

KOTA MALANG
RINCIAN PERUBAHAN APBD MENURUT URUSAN PEMERINTAHAN DAERAH, ORGANISASI, PENDAPATAN, BELANJA DAN PEMBIAYAAN
TAHUN ANGGARAN 2021

Urusan Pemerintahan : 5.01 PERENCANAAN

Organisasi : 5.01.5.05.0.00.01 Badan Perencanaan Pembangunan Daerah

Kode Rekening						Uraian	Sebelum Perubahan	Sesudah Perubahan	Bertambah/(Berkurang)	Dasar Hukum
5	01	5.01.5.05.0.00.01.0000	03	2.03	00	Koordinasi Perencanaan Bidang Infrastruktur dan Kewilayahan	1.331.271.200	1.272.217.502	(59.053.698)	
5	01	5.01.5.05.0.00.01.0000	03	2.03	01	Koordinasi Penyusunan Dokumen Perencanaan Pembangunan Daerah Bidang Infrastruktur (RPJPD, RPJMD dan RKPD)	63.180.000	50.700.000	(12.480.000)	
5	01	5.01.5.05.0.00.01.0000	03	2.03	01	BELANJA OPERASI	63.180.000	50.700.000	(12.480.000)	
5	01	5.01.5.05.0.00.01.0000	03	2.03	01	Belanja Pegawai	18.300.000	5.820.000	(12.480.000)	
5	01	5.01.5.05.0.00.01.0000	03	2.03	01	Belanja Barang dan Jasa	44.880.000	44.880.000	0	
5	01	5.01.5.05.0.00.01.0000	03	2.03	02	Asistensi Penyusunan Dokumen Perencanaan Pembangunan Perangkat Daerah Bidang Infrastruktur	54.420.000	41.780.000	(12.640.000)	
5	01	5.01.5.05.0.00.01.0000	03	2.03	02	BELANJA OPERASI	54.420.000	41.780.000	(12.640.000)	
5	01	5.01.5.05.0.00.01.0000	03	2.03	02	Belanja Pegawai	19.140.000	6.500.000	(12.640.000)	
5	01	5.01.5.05.0.00.01.0000	03	2.03	02	Belanja Barang dan Jasa	35.280.000	35.280.000	0	
5	01	5.01.5.05.0.00.01.0000	03	2.03	03	Pelaksanaan Monitoring dan Evaluasi Penyusunan Dokumen Perencanaan Pembangunan Perangkat Daerah Bidang Infrastruktur	161.117.512	160.777.512	(340.000)	
5	01	5.01.5.05.0.00.01.0000	03	2.03	03	BELANJA OPERASI	161.117.512	160.777.512	(340.000)	
5	01	5.01.5.05.0.00.01.0000	03	2.03	03	Belanja Pegawai	10.680.000	10.340.000	(340.000)	
5	01	5.01.5.05.0.00.01.0000	03	2.03	03	Belanja Barang dan Jasa	150.437.512	150.437.512	0	
5	01	5.01.5.05.0.00.01.0000	03	2.03	04	Koordinasi Pelaksanaan Sinergitas dan Harmonisasi Perencanaan Pembangunan Daerah Bidang Infrastruktur	52.936.800	7.400.000	(45.536.800)	
5	01	5.01.5.05.0.00.01.0000	03	2.03	04	BELANJA OPERASI	52.936.800	7.400.000	(45.536.800)	
5	01	5.01.5.05.0.00.01.0000	03	2.03	04	Belanja Pegawai	4.200.000	3.800.000	(400.000)	
5	01	5.01.5.05.0.00.01.0000	03	2.03	04	Belanja Barang dan Jasa	48.736.800	3.600.000	(45.136.800)	
5	01	5.01.5.05.0.00.01.0000	03	2.03	06	Asistensi Penyusunan Dokumen Perencanaan Pembangunan Perangkat Daerah Bidang	394.852.400	344.097.112	(50.755.288)	

KOTA MALANG
RINCIAN PERUBAHAN APBD MENURUT URUSAN PEMERINTAHAN DAERAH, ORGANISASI, PENDAPATAN, BELANJA DAN PEMBIAYAAN
TAHUN ANGGARAN 2021

Urusan Pemerintahan : 5.01 PERENCANAAN

Organisasi : 5.01.5.05.0.00.01 Badan Perencanaan Pembangunan Daerah

Kode Rekening								Uraian	Sebelum Perubahan	Sesudah Perubahan	Bertambah/(Berkurang)	Dasar Hukum
								Kewilayahan				
5	01	5.01.5.05.0.00.01.0000	03	2.03	06	5	1	BELANJA OPERASI	394.852.400	344.097.112	(50.755.288)	
5	01	5.01.5.05.0.00.01.0000	03	2.03	06	5	1 01	Belanja Pegawai	29.070.000	26.390.000	(2.680.000)	
5	01	5.01.5.05.0.00.01.0000	03	2.03	06	5	1 02	Belanja Barang dan Jasa	365.782.400	317.707.112	(48.075.288)	
5	01	5.01.5.05.0.00.01.0000	03	2.03	07			Pelaksanaan Monitoring dan Evaluasi Penyusunan Dokumen Perencanaan Pembangunan Perangkat Daerah Bidang Kewilayahan	564.871.216	654.961.686	90.090.470	
5	01	5.01.5.05.0.00.01.0000	03	2.03	07	5	1	BELANJA OPERASI	564.871.216	654.961.686	90.090.470	
5	01	5.01.5.05.0.00.01.0000	03	2.03	07	5	1 01	Belanja Pegawai	38.050.000	31.560.163	(6.489.837)	
5	01	5.01.5.05.0.00.01.0000	03	2.03	07	5	1 02	Belanja Barang dan Jasa	526.821.216	623.401.523	96.580.307	
5	01	5.01.5.05.0.00.01.0000	03	2.03	08			Koordinasi Pelaksanaan Sinergitas dan Harmonisasi Perencanaan Pembangunan Daerah Bidang Kewilayahan	39.893.272	12.501.192	(27.392.080)	
5	01	5.01.5.05.0.00.01.0000	03	2.03	08	5	1	BELANJA OPERASI	39.893.272	12.501.192	(27.392.080)	
5	01	5.01.5.05.0.00.01.0000	03	2.03	08	5	1 01	Belanja Pegawai	5.200.000	4.890.000	(310.000)	
5	01	5.01.5.05.0.00.01.0000	03	2.03	08	5	1 02	Belanja Barang dan Jasa	34.693.272	7.611.192	(27.082.080)	
5	01	5.01.5.05.0.00.01.0000	01	0.00	00			PROGRAM PENUNJANG URUSAN PEMERINTAHAN DAERAH KABUPATEN/KOTA	10.693.812.633	11.096.634.575	402.821.942	
5	01	5.01.5.05.0.00.01.0000	01	2.01	00			Perencanaan, Penganggaran, dan Evaluasi Kinerja Perangkat Daerah	207.160.000	209.317.094	2.157.094	
5	01	5.01.5.05.0.00.01.0000	01	2.01	01			Penyusunan Dokumen Perencanaan Perangkat Daerah	158.650.000	158.206.794	(443.206)	
5	01	5.01.5.05.0.00.01.0000	01	2.01	01	5	1	BELANJA OPERASI	158.650.000	158.206.794	(443.206)	
5	01	5.01.5.05.0.00.01.0000	01	2.01	01	5	1 01	Belanja Pegawai	13.761.100	12.455.594	(1.305.506)	
5	01	5.01.5.05.0.00.01.0000	01	2.01	01	5	1 02	Belanja Barang dan Jasa	144.888.900	145.751.200	862.300	
5	01	5.01.5.05.0.00.01.0000	01	2.01	04			Koordinasi dan Penyusunan DPA-SKPD	43.610.000	46.210.300	2.600.300	
5	01	5.01.5.05.0.00.01.0000	01	2.01	04	5	1	BELANJA OPERASI	43.610.000	46.210.300	2.600.300	

KOTA MALANG
RINCIAN PERUBAHAN APBD MENURUT URUSAN PEMERINTAHAN DAERAH, ORGANISASI, PENDAPATAN, BELANJA DAN PEMBIAYAAN
TAHUN ANGGARAN 2021

Urusan Pemerintahan : 5.01 PERENCANAAN

Organisasi : 5.01.5.05.0.00.01 Badan Perencanaan Pembangunan Daerah

Kode Rekening								Uraian	Sebelum Perubahan	Sesudah Perubahan	Bertambah/(Berkurang)	Dasar Hukum	
5	01	5.01.5.05.0.00.01.0000	01	2.01	04	5	1	01	Belanja Pegawai	4.072.100	8.430.300	4.358.200	
5	01	5.01.5.05.0.00.01.0000	01	2.01	04	5	1	02	Belanja Barang dan Jasa	39.537.900	37.780.000	(1.757.900)	
5	01	5.01.5.05.0.00.01.0000	01	2.01	06				Koordinasi dan Penyusunan Laporan Capaian Kinerja dan Ikhtisar Realisasi Kinerja SKPD	4.900.000	4.900.000	0	
5	01	5.01.5.05.0.00.01.0000	01	2.01	06	5	1		BELANJA OPERASI	4.900.000	4.900.000	0	
5	01	5.01.5.05.0.00.01.0000	01	2.01	06	5	1	01	Belanja Pegawai	400.000	3.000.000	2.600.000	
5	01	5.01.5.05.0.00.01.0000	01	2.01	06	5	1	02	Belanja Barang dan Jasa	4.500.000	1.900.000	(2.600.000)	
5	01	5.01.5.05.0.00.01.0000	01	2.02	00				Administrasi Keuangan Perangkat Daerah	7.832.566.833	8.562.578.688	730.011.855	
5	01	5.01.5.05.0.00.01.0000	01	2.02	01				Penyediaan Gaji dan Tunjangan ASN	7.795.736.833	8.526.408.300	730.671.467	
5	01	5.01.5.05.0.00.01.0000	01	2.02	01	5	1		BELANJA OPERASI	7.795.736.833	8.526.408.300	730.671.467	
5	01	5.01.5.05.0.00.01.0000	01	2.02	01	5	1	01	Belanja Pegawai	7.795.736.833	8.526.408.300	730.671.467	
5	01	5.01.5.05.0.00.01.0000	01	2.02	03				Pelaksanaan Penatausahaan dan Pengujian/Verifikasi Keuangan SKPD	29.090.000	28.430.388	(659.612)	
5	01	5.01.5.05.0.00.01.0000	01	2.02	03	5	1		BELANJA OPERASI	29.090.000	28.430.388	(659.612)	
5	01	5.01.5.05.0.00.01.0000	01	2.02	03	5	1	01	Belanja Pegawai	848.496	1.480.000	631.504	
5	01	5.01.5.05.0.00.01.0000	01	2.02	03	5	1	02	Belanja Barang dan Jasa	28.241.504	26.950.388	(1.291.116)	
5	01	5.01.5.05.0.00.01.0000	01	2.02	05				Koordinasi dan Penyusunan Laporan Keuangan Akhir Tahun SKPD	7.740.000	7.740.000	0	
5	01	5.01.5.05.0.00.01.0000	01	2.02	05	5	1		BELANJA OPERASI	7.740.000	7.740.000	0	
5	01	5.01.5.05.0.00.01.0000	01	2.02	05	5	1	01	Belanja Pegawai	740.000	740.000	0	
5	01	5.01.5.05.0.00.01.0000	01	2.02	05	5	1	02	Belanja Barang dan Jasa	7.000.000	7.000.000	0	
5	01	5.01.5.05.0.00.01.0000	01	2.03	00				Administrasi Barang Milik Daerah pada Perangkat Daerah	143.460.000	113.064.800	(30.395.200)	
5	01	5.01.5.05.0.00.01.0000	01	2.03	02				Pengamanan Barang Milik Daerah SKPD	48.680.000	26.790.000	(21.890.000)	
5	01	5.01.5.05.0.00.01.0000	01	2.03	02	5	1		BELANJA OPERASI	48.680.000	26.790.000	(21.890.000)	
5	01	5.01.5.05.0.00.01.0000	01	2.03	02	5	1	01	Belanja Pegawai	3.680.000	2.790.000	(890.000)	

KOTA MALANG
RINCIAN PERUBAHAN APBD MENURUT URUSAN PEMERINTAHAN DAERAH, ORGANISASI, PENDAPATAN, BELANJA DAN PEMBIAYAAN
TAHUN ANGGARAN 2021

Urusan Pemerintahan : 5.01 PERENCANAAN

Organisasi : 5.01.5.05.0.00.01 Badan Perencanaan Pembangunan Daerah

Kode Rekening								Uraian	Sebelum Perubahan	Sesudah Perubahan	Bertambah/(Berkurang)	Dasar Hukum	
5	01	5.01.5.05.0.00.01.0000	01	2.03	02	5	1	02	Belanja Barang dan Jasa	45.000.000	24.000.000	(21.000.000)	
5	01	5.01.5.05.0.00.01.0000	01	2.03	06				Penatausahaan Barang Milik Daerah pada SKPD	94.780.000	86.274.800	(8.505.200)	
5	01	5.01.5.05.0.00.01.0000	01	2.03	06	5	1		BELANJA OPERASI	94.780.000	86.274.800	(8.505.200)	
5	01	5.01.5.05.0.00.01.0000	01	2.03	06	5	1	01	Belanja Pegawai	46.510.200	43.030.000	(3.480.200)	
5	01	5.01.5.05.0.00.01.0000	01	2.03	06	5	1	02	Belanja Barang dan Jasa	48.269.800	43.244.800	(5.025.000)	
5	01	5.01.5.05.0.00.01.0000	01	2.05	00				Administrasi Kepegawaian Perangkat Daerah	112.640.000	7.210.000	(105.430.000)	
5	01	5.01.5.05.0.00.01.0000	01	2.05	09				Pendidikan dan Pelatihan Pegawai Berdasarkan Tugas dan Fungsi	112.640.000	7.210.000	(105.430.000)	
5	01	5.01.5.05.0.00.01.0000	01	2.05	09	5	1		BELANJA OPERASI	112.640.000	7.210.000	(105.430.000)	
5	01	5.01.5.05.0.00.01.0000	01	2.05	09	5	1	01	Belanja Pegawai	8.640.000	1.210.000	(7.430.000)	
5	01	5.01.5.05.0.00.01.0000	01	2.05	09	5	1	02	Belanja Barang dan Jasa	104.000.000	6.000.000	(98.000.000)	
5	01	5.01.5.05.0.00.01.0000	01	2.06	00				Administrasi Umum Perangkat Daerah	1.284.266.500	1.034.427.387	(249.839.113)	
5	01	5.01.5.05.0.00.01.0000	01	2.06	01				Penyediaan Komponen Instalasi Listrik/Penerangan Bangunan Kantor	10.000.000	10.000.000	0	
5	01	5.01.5.05.0.00.01.0000	01	2.06	01	5	1		BELANJA OPERASI	10.000.000	10.000.000	0	
5	01	5.01.5.05.0.00.01.0000	01	2.06	01	5	1	02	Belanja Barang dan Jasa	10.000.000	10.000.000	0	
5	01	5.01.5.05.0.00.01.0000	01	2.06	02				Penyediaan Peralatan dan Perlengkapan Kantor	240.623.500	194.023.500	(46.600.000)	
5	01	5.01.5.05.0.00.01.0000	01	2.06	02	5	1		BELANJA OPERASI	240.623.500	194.023.500	(46.600.000)	
5	01	5.01.5.05.0.00.01.0000	01	2.06	02	5	1	01	Belanja Pegawai	25.710.000	14.390.000	(11.320.000)	
5	01	5.01.5.05.0.00.01.0000	01	2.06	02	5	1	02	Belanja Barang dan Jasa	214.913.500	179.633.500	(35.280.000)	
5	01	5.01.5.05.0.00.01.0000	01	2.06	05				Penyediaan Barang Cetak dan Penggandaan	65.240.000	125.440.000	60.200.000	
5	01	5.01.5.05.0.00.01.0000	01	2.06	05	5	1		BELANJA OPERASI	65.240.000	125.440.000	60.200.000	
5	01	5.01.5.05.0.00.01.0000	01	2.06	05	5	1	01	Belanja Pegawai	6.380.400	5.580.400	(800.000)	
5	01	5.01.5.05.0.00.01.0000	01	2.06	05	5	1	02	Belanja Barang dan Jasa	58.859.600	119.859.600	61.000.000	
5	01	5.01.5.05.0.00.01.0000	01	2.06	06				Penyediaan Bahan Bacaan dan Peraturan Perundang-undangan	11.767.500	3.562.500	(8.205.000)	

KOTA MALANG
RINCIAN PERUBAHAN APBD MENURUT URUSAN PEMERINTAHAN DAERAH, ORGANISASI, PENDAPATAN, BELANJA DAN PEMBIAYAAN
TAHUN ANGGARAN 2021

Urusan Pemerintahan : 5.01 PERENCANAAN

Organisasi : 5.01.5.05.0.00.01 Badan Perencanaan Pembangunan Daerah

Kode Rekening							Uraian	Sebelum Perubahan	Sesudah Perubahan	Bertambah/(Berkurang)	Dasar Hukum
5	01	5.01.5.05.0.00.01.0000	01	2.06	06	5 1	BELANJA OPERASI	11.767.500	3.562.500	(8.205.000)	
5	01	5.01.5.05.0.00.01.0000	01	2.06	06	5 1 02	Belanja Barang dan Jasa	11.767.500	3.562.500	(8.205.000)	
5	01	5.01.5.05.0.00.01.0000	01	2.06	09		Penyelenggaraan Rapat Koordinasi dan Konsultasi SKPD	956.635.500	701.401.387	(255.234.113)	
5	01	5.01.5.05.0.00.01.0000	01	2.06	09	5 1	BELANJA OPERASI	956.635.500	701.401.387	(255.234.113)	
5	01	5.01.5.05.0.00.01.0000	01	2.06	09	5 1 01	Belanja Pegawai	32.077.000	27.772.887	(4.304.113)	
5	01	5.01.5.05.0.00.01.0000	01	2.06	09	5 1 02	Belanja Barang dan Jasa	924.558.500	673.628.500	(250.930.000)	
5	01	5.01.5.05.0.00.01.0000	01	2.07	00		Pengadaan Barang Milik Daerah Penunjang Urusan Pemerintah Daerah	184.960.000	275.938.129	90.978.129	
5	01	5.01.5.05.0.00.01.0000	01	2.07	06		Pengadaan Peralatan dan Mesin Lainnya	184.960.000	275.938.129	90.978.129	
5	01	5.01.5.05.0.00.01.0000	01	2.07	06	5 1	BELANJA OPERASI	15.386.940	10.930.000	(4.456.940)	
5	01	5.01.5.05.0.00.01.0000	01	2.07	06	5 1 01	Belanja Pegawai	10.923.840	9.430.000	(1.493.840)	
5	01	5.01.5.05.0.00.01.0000	01	2.07	06	5 1 02	Belanja Barang dan Jasa	4.463.100	1.500.000	(2.963.100)	
5	01	5.01.5.05.0.00.01.0000	01	2.07	06	5 2	BELANJA MODAL	169.573.060	265.008.129	95.435.069	
5	01	5.01.5.05.0.00.01.0000	01	2.07	06	5 2 02	Belanja Modal Peralatan dan Mesin	169.573.060	265.008.129	95.435.069	
5	01	5.01.5.05.0.00.01.0000	01	2.08	00		Penyediaan Jasa Penunjang Urusan Pemerintahan Daerah	575.568.500	608.924.477	33.355.977	
5	01	5.01.5.05.0.00.01.0000	01	2.08	02		Penyediaan Jasa Komunikasi, Sumber Daya Air dan Listrik	426.340.000	378.999.800	(47.340.200)	
5	01	5.01.5.05.0.00.01.0000	01	2.08	02	5 1	BELANJA OPERASI	426.340.000	378.999.800	(47.340.200)	
5	01	5.01.5.05.0.00.01.0000	01	2.08	02	5 1 01	Belanja Pegawai	37.440.200	29.700.000	(7.740.200)	
5	01	5.01.5.05.0.00.01.0000	01	2.08	02	5 1 02	Belanja Barang dan Jasa	388.899.800	349.299.800	(39.600.000)	
5	01	5.01.5.05.0.00.01.0000	01	2.08	04		Penyediaan Jasa Pelayanan Umum Kantor	149.228.500	229.924.677	80.696.177	
5	01	5.01.5.05.0.00.01.0000	01	2.08	04	5 1	BELANJA OPERASI	149.228.500	229.924.677	80.696.177	
5	01	5.01.5.05.0.00.01.0000	01	2.08	04	5 1 01	Belanja Pegawai	16.561.400	14.377.577	(2.183.823)	
5	01	5.01.5.05.0.00.01.0000	01	2.08	04	5 1 02	Belanja Barang dan Jasa	132.667.100	215.547.100	82.880.000	

KOTA MALANG
RINCIAN PERUBAHAN APBD MENURUT URUSAN PEMERINTAHAN DAERAH, ORGANISASI, PENDAPATAN, BELANJA DAN PEMBIAYAAN
TAHUN ANGGARAN 2021

Urusan Pemerintahan : 5.01 PERENCANAAN

Organisasi : 5.01.5.05.0.00.01 Badan Perencanaan Pembangunan Daerah

Kode Rekening						Uraian	Sebelum Perubahan	Sesudah Perubahan	Bertambah/(Berkurang)	Dasar Hukum		
5	01	5.01.5.05.0.00.01.0000	01	2.09	00	Pemeliharaan Barang Milik Daerah Penunjang Urusan Pemerintahan Daerah	353.190.800	285.174.000	(68.016.800)			
5	01	5.01.5.05.0.00.01.0000	01	2.09	02	Penyediaan Jasa Pemeliharaan, Biaya Pemeliharaan, Pajak, dan Perizinan Kendaraan Dinas Operasional atau Lapangan	197.030.000	180.365.500	(16.664.500)			
5	01	5.01.5.05.0.00.01.0000	01	2.09	02	5	1	BELANJA OPERASI	197.030.000	180.365.500	(16.664.500)	
5	01	5.01.5.05.0.00.01.0000	01	2.09	02	5	1	01	Belanja Pegawai	16.280.800	14.120.000	(2.160.800)
5	01	5.01.5.05.0.00.01.0000	01	2.09	02	5	1	02	Belanja Barang dan Jasa	180.749.200	166.245.500	(14.503.700)
5	01	5.01.5.05.0.00.01.0000	01	2.09	06				Pemeliharaan Peralatan dan Mesin Lainnya	40.000.000	33.438.800	(6.561.200)
5	01	5.01.5.05.0.00.01.0000	01	2.09	06	5	1		BELANJA OPERASI	40.000.000	33.438.800	(6.561.200)
5	01	5.01.5.05.0.00.01.0000	01	2.09	06	5	1	01	Belanja Pegawai	1.095.100	0	(1.095.100)
5	01	5.01.5.05.0.00.01.0000	01	2.09	06	5	1	02	Belanja Barang dan Jasa	38.904.900	33.438.800	(5.466.100)
5	01	5.01.5.05.0.00.01.0000	01	2.09	09				Pemeliharaan/Rehabilitasi Gedung Kantor dan Bangunan Lainnya	116.160.800	71.369.700	(44.791.100)
5	01	5.01.5.05.0.00.01.0000	01	2.09	09	5	1		BELANJA OPERASI	116.160.800	71.369.700	(44.791.100)
5	01	5.01.5.05.0.00.01.0000	01	2.09	09	5	1	01	Belanja Pegawai	7.276.100	7.950.000	673.900
5	01	5.01.5.05.0.00.01.0000	01	2.09	09	5	1	02	Belanja Barang dan Jasa	108.884.700	63.419.700	(45.465.000)
5	05	5.01.5.05.0.00.01.0000	00	0.00	00	PENELITIAN DAN PENGEMBANGAN	2.467.510.000	2.639.870.000	172.360.000			
5	05	5.01.5.05.0.00.01.0000	02	0.00	00	PROGRAM PENELITIAN DAN PENGEMBANGAN DAERAH	2.467.510.000	2.639.870.000	172.360.000			
5	05	5.01.5.05.0.00.01.0000	02	2.01	00	Penelitian dan Pengembangan Bidang Penyelenggaraan Pemerintahan dan Pengkajian Peraturan	2.049.480.000	2.236.260.000	186.780.000			
5	05	5.01.5.05.0.00.01.0000	02	2.01	01	Fasilitasi, Pelaksanaan dan Evaluasi Penelitian dan Pengembangan Bidang Penyelenggaraan Otonomi Daerah	2.049.480.000	2.236.260.000	186.780.000			
5	05	5.01.5.05.0.00.01.0000	02	2.01	01	5	1		BELANJA OPERASI	2.049.480.000	2.236.260.000	186.780.000
5	05	5.01.5.05.0.00.01.0000	02	2.01	01	5	1	01	Belanja Pegawai	64.310.000	50.090.000	(14.220.000)

KOTA MALANG
RINCIAN PERUBAHAN APBD MENURUT URUSAN PEMERINTAHAN DAERAH, ORGANISASI, PENDAPATAN, BELANJA DAN PEMBIAYAAN
TAHUN ANGGARAN 2021

Urusan Pemerintahan : 5.01 PERENCANAAN

Organisasi : 5.01.5.05.0.00.01 Badan Perencanaan Pembangunan Daerah

Kode Rekening								Uraian	Sebelum Perubahan	Sesudah Perubahan	Bertambah/(Berkurang)	Dasar Hukum	
5	05	5.01.5.05.0.00.01.0000	02	2.01	01	5	1	02	Belanja Barang dan Jasa	1.985.170.000	2.186.170.000	201.000.000	
5	05	5.01.5.05.0.00.01.0000	02	2.04	00				Pengembangan Inovasi dan Teknologi	418.030.000	403.610.000	(14.420.000)	
5	05	5.01.5.05.0.00.01.0000	02	2.04	03				Diseminasi Jenis, Prosedur dan Metode Penyelenggaraan Pemerintahan Daerah Yang Bersifat Inovatif	350.530.000	349.270.000	(1.260.000)	
5	05	5.01.5.05.0.00.01.0000	02	2.04	03	5	1		BELANJA OPERASI	350.530.000	349.270.000	(1.260.000)	
5	05	5.01.5.05.0.00.01.0000	02	2.04	03	5	1	01	Belanja Pegawai	9.352.000	8.092.000	(1.260.000)	
5	05	5.01.5.05.0.00.01.0000	02	2.04	03	5	1	02	Belanja Barang dan Jasa	341.178.000	341.178.000	0	
5	05	5.01.5.05.0.00.01.0000	02	2.04	04				Sosialisasi dan Diseminasi Hasil-Hasil Kelitbangan	67.500.000	54.340.000	(13.160.000)	
5	05	5.01.5.05.0.00.01.0000	02	2.04	04	5	1		BELANJA OPERASI	67.500.000	54.340.000	(13.160.000)	
5	05	5.01.5.05.0.00.01.0000	02	2.04	04	5	1	01	Belanja Pegawai	5.160.000	5.000.000	(160.000)	
5	05	5.01.5.05.0.00.01.0000	02	2.04	04	5	1	02	Belanja Barang dan Jasa	62.340.000	49.340.000	(13.000.000)	
								Jumlah Belanja	19.109.547.833	18.061.505.000	(1.048.042.833)		
								Total Surplus/(Defisit)	(19.109.547.833)	(18.061.505.000)	1.048.042.833		
0	00	5.01.5.05.0.00.01.0000	00	0.00	00	6			PEMBIAYAAN				
								Jumlah Penerimaan Pembiayaan	0	0	0		
								Jumlah Penerimaan Pengeluaran	0	0	0		

KOTA MALANG
RINCIAN PERUBAHAN APBD MENURUT URUSAN PEMERINTAHAN DAERAH, ORGANISASI, PENDAPATAN, BELANJA DAN PEMBIAYAAN
TAHUN ANGGARAN 2021

Urusan Pemerintahan : 5.02 KEUANGAN

Organisasi : 5.02.0.00.0.00.02 Badan Keuangan dan Aset Daerah

Kode Rekening							Uraian	Sebelum Perubahan	Sesudah Perubahan	Bertambah/(Berkurang)	Dasar Hukum
5	02	5.02.0.00.0.00.02.0000	00	0.00	00	4	PENDAPATAN DAERAH				
5	02	5.02.0.00.0.00.02.0000	00	0.00	00	4	PENDAPATAN ASLI DAERAH (PAD)	55.717.322.874	55.477.704.357	(239.618.517)	
5	02	5.02.0.00.0.00.02.0000	00	0.00	00	4	Retribusi Daerah	3.000.000.000	3.000.000.000	0	
5	02	5.02.0.00.0.00.02.0000	00	0.00	00	4	Hasil Pengelolaan Kekayaan Daerah yang Dipisahkan	25.217.322.874	25.217.322.874	0	
5	02	5.02.0.00.0.00.02.0000	00	0.00	00	4	Lain-lain PAD yang Sah	27.500.000.000	27.260.381.483	(239.618.517)	
5	02	5.02.0.00.0.00.02.0000	00	0.00	00	4	PENDAPATAN TRANSFER	1.381.030.312.510	1.310.565.071.235	(70.465.241.275)	
5	02	5.02.0.00.0.00.02.0000	00	0.00	00	4	Pendapatan Transfer Pemerintah Pusat	1.198.105.546.000	1.173.956.677.000	(24.148.869.000)	
5	02	5.02.0.00.0.00.02.0000	00	0.00	00	4	Pendapatan Transfer Antar Daerah	182.924.766.510	136.608.394.235	(46.316.372.275)	
5	02	5.02.0.00.0.00.02.0000	00	0.00	00	4	LAIN-LAIN PENDAPATAN DAERAH YANG SAH	93.168.760.000	69.140.950.000	(24.027.810.000)	
5	02	5.02.0.00.0.00.02.0000	00	0.00	00	4	Lain-lain Pendapatan Sesuai dengan Ketentuan Peraturan Perundang-Undangan	93.168.760.000	69.140.950.000	(24.027.810.000)	
Jumlah Pendapatan								1.529.916.395.384	1.435.183.725.592	(94.732.669.792)	
0	00	5.02.0.00.0.00.02.0000	00	0.00	00	5	BELANJA				
5	02	5.02.0.00.0.00.02.0000	00	0.00	00		KEUANGAN	101.716.582.701	114.829.499.942	13.112.917.241	
5	02	5.02.0.00.0.00.02.0000	02	0.00	00		PROGRAM PENGELOLAAN KEUANGAN DAERAH	70.243.359.154	84.944.677.582	14.701.318.428	
5	02	5.02.0.00.0.00.02.0000	02	2.01	00		Koordinasi dan Penyusunan Rencana Anggaran Daerah	2.040.893.400	1.577.748.900	(463.144.500)	
5	02	5.02.0.00.0.00.02.0000	02	2.01	01		Koordinasi dan Penyusunan KUA dan PPAS	474.446.200	118.006.200	(356.440.000)	
5	02	5.02.0.00.0.00.02.0000	02	2.01	01	5	BELANJA OPERASI	474.446.200	118.006.200	(356.440.000)	
5	02	5.02.0.00.0.00.02.0000	02	2.01	01	5	Belanja Pegawai	7.990.000	7.730.000	(260.000)	
5	02	5.02.0.00.0.00.02.0000	02	2.01	01	5	Belanja Barang dan Jasa	466.456.200	110.276.200	(356.180.000)	
5	02	5.02.0.00.0.00.02.0000	02	2.01	02		Koordinasi dan Penyusunan Perubahan KUA dan Perubahan PPAS	113.120.000	115.800.000	2.680.000	
5	02	5.02.0.00.0.00.02.0000	02	2.01	02	5	BELANJA OPERASI	113.120.000	115.800.000	2.680.000	
5	02	5.02.0.00.0.00.02.0000	02	2.01	02	5	Belanja Pegawai	2.820.000	5.500.000	2.680.000	

KOTA MALANG
RINCIAN PERUBAHAN APBD MENURUT URUSAN PEMERINTAHAN DAERAH, ORGANISASI, PENDAPATAN, BELANJA DAN PEMBIAYAAN
TAHUN ANGGARAN 2021

Urusan Pemerintahan : 5.02 KEUANGAN

Organisasi : 5.02.0.00.0.00.02 Badan Keuangan dan Aset Daerah

Kode Rekening								Uraian	Sebelum Perubahan	Sesudah Perubahan	Bertambah/(Berkurang)	Dasar Hukum	
5	02	5.02.0.00.0.00.02.0000	02	2.01	02	5	1	02	Belanja Barang dan Jasa	110.300.000	110.300.000	0	
5	02	5.02.0.00.0.00.02.0000	02	2.01	03				Koordinasi, Penyusunan dan Verifikasi RKA-SKPD	143.300.300	35.840.000	(107.460.300)	
5	02	5.02.0.00.0.00.02.0000	02	2.01	03	5	1		BELANJA OPERASI	143.300.300	35.840.000	(107.460.300)	
5	02	5.02.0.00.0.00.02.0000	02	2.01	03	5	1	01	Belanja Pegawai	4.670.000	7.190.000	2.520.000	
5	02	5.02.0.00.0.00.02.0000	02	2.01	03	5	1	02	Belanja Barang dan Jasa	138.630.300	28.650.000	(109.980.300)	
5	02	5.02.0.00.0.00.02.0000	02	2.01	07				Koordinasi dan Penyusunan Peraturan Daerah tentang APBD dan Peraturan Kepala Daerah tentang Penjabaran APBD	416.101.400	633.187.800	217.086.400	
5	02	5.02.0.00.0.00.02.0000	02	2.01	07	5	1		BELANJA OPERASI	416.101.400	633.187.800	217.086.400	
5	02	5.02.0.00.0.00.02.0000	02	2.01	07	5	1	01	Belanja Pegawai	10.310.000	15.520.000	5.210.000	
5	02	5.02.0.00.0.00.02.0000	02	2.01	07	5	1	02	Belanja Barang dan Jasa	405.791.400	617.667.800	211.876.400	
5	02	5.02.0.00.0.00.02.0000	02	2.01	08				Koordinasi dan Penyusunan Peraturan Daerah tentang Perubahan APBD dan Peraturan Kepala Daerah tentang Penjabaran Perubahan APBD	130.395.000	229.724.900	99.329.900	
5	02	5.02.0.00.0.00.02.0000	02	2.01	08	5	1		BELANJA OPERASI	130.395.000	229.724.900	99.329.900	
5	02	5.02.0.00.0.00.02.0000	02	2.01	08	5	1	01	Belanja Pegawai	4.670.000	4.510.000	(160.000)	
5	02	5.02.0.00.0.00.02.0000	02	2.01	08	5	1	02	Belanja Barang dan Jasa	125.725.000	225.214.900	99.489.900	
5	02	5.02.0.00.0.00.02.0000	02	2.01	09				Koordinasi dan Penyusunan Regulasi serta Kebijakan Bidang Anggaran	120.070.000	247.620.000	127.550.000	
5	02	5.02.0.00.0.00.02.0000	02	2.01	09	5	1		BELANJA OPERASI	120.070.000	247.620.000	127.550.000	
5	02	5.02.0.00.0.00.02.0000	02	2.01	09	5	1	01	Belanja Pegawai	8.290.000	9.940.000	1.650.000	
5	02	5.02.0.00.0.00.02.0000	02	2.01	09	5	1	02	Belanja Barang dan Jasa	111.780.000	237.680.000	125.900.000	
5	02	5.02.0.00.0.00.02.0000	02	2.01	13				Pembinaan Penganggaran Daerah Pemerintah Kabupaten/Kota	643.460.500	197.570.000	(445.890.500)	
5	02	5.02.0.00.0.00.02.0000	02	2.01	13	5	1		BELANJA OPERASI	643.460.500	197.570.000	(445.890.500)	
5	02	5.02.0.00.0.00.02.0000	02	2.01	13	5	1	01	Belanja Pegawai	12.740.000	8.870.000	(3.870.000)	
5	02	5.02.0.00.0.00.02.0000	02	2.01	13	5	1	02	Belanja Barang dan Jasa	630.720.500	188.700.000	(442.020.500)	

KOTA MALANG
RINCIAN PERUBAHAN APBD MENURUT URUSAN PEMERINTAHAN DAERAH, ORGANISASI, PENDAPATAN, BELANJA DAN PEMBIAYAAN
TAHUN ANGGARAN 2021

Urusan Pemerintahan : 5.02 KEUANGAN

Organisasi : 5.02.0.00.0.00.02 Badan Keuangan dan Aset Daerah

Kode Rekening						Uraian	Sebelum Perubahan	Sesudah Perubahan	Bertambah/(Berkurang)	Dasar Hukum		
5	02	5.02.0.00.0.00.02.0000	02	2.02	00	Koordinasi dan Pengelolaan Perbendaharaan Daerah	1.282.874.000	1.086.402.700	(196.471.300)			
5	02	5.02.0.00.0.00.02.0000	02	2.02	01	Koordinasi dan Pengelolaan Kas Daerah	892.200.000	894.299.000	2.099.000			
5	02	5.02.0.00.0.00.02.0000	02	2.02	01	5	1	BELANJA OPERASI	892.200.000	894.299.000	2.099.000	
5	02	5.02.0.00.0.00.02.0000	02	2.02	01	5	1	01	Belanja Pegawai	497.810.000	427.850.000	(69.960.000)
5	02	5.02.0.00.0.00.02.0000	02	2.02	01	5	1	02	Belanja Barang dan Jasa	394.390.000	466.449.000	72.059.000
5	02	5.02.0.00.0.00.02.0000	02	2.02	03			Penyiapan, Pelaksanaan Pengendalian dan Penerbitan Anggaran Kas dan SPD	121.804.000	127.883.700	6.079.700	
5	02	5.02.0.00.0.00.02.0000	02	2.02	03	5	1	BELANJA OPERASI	121.804.000	127.883.700	6.079.700	
5	02	5.02.0.00.0.00.02.0000	02	2.02	03	5	1	01	Belanja Pegawai	15.360.000	13.440.000	(1.920.000)
5	02	5.02.0.00.0.00.02.0000	02	2.02	03	5	1	02	Belanja Barang dan Jasa	106.444.000	114.443.700	7.999.700
5	02	5.02.0.00.0.00.02.0000	02	2.02	10			Penyusunan Petunjuk Teknis Administrasi Keuangan yang Berkaitan dengan Penerimaan dan Pengeluaran Kas serta Penatausahaan dan Pertanggungjawaban Sub Kegiatan	51.460.000	48.860.000	(2.600.000)	
5	02	5.02.0.00.0.00.02.0000	02	2.02	10	5	1	BELANJA OPERASI	51.460.000	48.860.000	(2.600.000)	
5	02	5.02.0.00.0.00.02.0000	02	2.02	10	5	1	01	Belanja Pegawai	5.900.000	5.500.000	(400.000)
5	02	5.02.0.00.0.00.02.0000	02	2.02	10	5	1	02	Belanja Barang dan Jasa	45.560.000	43.360.000	(2.200.000)
5	02	5.02.0.00.0.00.02.0000	02	2.02	11			Pembinaan Penatausahaan Keuangan Pemerintah Kabupaten/Kota	217.410.000	15.360.000	(202.050.000)	
5	02	5.02.0.00.0.00.02.0000	02	2.02	11	5	1	BELANJA OPERASI	217.410.000	15.360.000	(202.050.000)	
5	02	5.02.0.00.0.00.02.0000	02	2.02	11	5	1	01	Belanja Pegawai	7.960.000	3.030.000	(4.930.000)
5	02	5.02.0.00.0.00.02.0000	02	2.02	11	5	1	02	Belanja Barang dan Jasa	209.450.000	12.330.000	(197.120.000)
5	02	5.02.0.00.0.00.02.0000	02	2.03	00	Koordinasi dan Pelaksanaan Akuntansi dan Pelaporan Keuangan Daerah	579.631.200	507.807.600	(71.823.600)			
5	02	5.02.0.00.0.00.02.0000	02	2.03	04			Konsolidasi Laporan Keuangan SKPD, BLUD dan Laporan Keuangan Pemerintah Daerah	354.951.200	341.747.600	(13.203.600)	

KOTA MALANG
RINCIAN PERUBAHAN APBD MENURUT URUSAN PEMERINTAHAN DAERAH, ORGANISASI, PENDAPATAN, BELANJA DAN PEMBIAYAAN
TAHUN ANGGARAN 2021

Urusan Pemerintahan : 5.02 KEUANGAN

Organisasi : 5.02.0.00.0.00.02 Badan Keuangan dan Aset Daerah

Kode Rekening							Uraian	Sebelum Perubahan	Sesudah Perubahan	Bertambah/(Berkurang)	Dasar Hukum
5	02	5.02.0.00.0.00.02.0000	02	2.03	04	5 1	BELANJA OPERASI	354.951.200	341.747.600	(13.203.600)	
5	02	5.02.0.00.0.00.02.0000	02	2.03	04	5 1 01	Belanja Pegawai	8.290.000	15.170.000	6.880.000	
5	02	5.02.0.00.0.00.02.0000	02	2.03	04	5 1 02	Belanja Barang dan Jasa	346.661.200	326.577.600	(20.083.600)	
5	02	5.02.0.00.0.00.02.0000	02	2.03	05		Koordinasi dan Penyusunan Rancangan Peraturan Daerah tentang Pertanggungjawaban Pelaksanaan APBD Provinsi dan Rancangan Peraturan Kepala Daerah tentang Penjabaran Pertanggungjawaban Pelaksanaan APBD Kabupaten/Kota	76.120.000	71.320.000	(4.800.000)	
5	02	5.02.0.00.0.00.02.0000	02	2.03	05	5 1	BELANJA OPERASI	76.120.000	71.320.000	(4.800.000)	
5	02	5.02.0.00.0.00.02.0000	02	2.03	05	5 1 01	Belanja Pegawai	3.220.000	3.220.000	0	
5	02	5.02.0.00.0.00.02.0000	02	2.03	05	5 1 02	Belanja Barang dan Jasa	72.900.000	68.100.000	(4.800.000)	
5	02	5.02.0.00.0.00.02.0000	02	2.03	07		Koordinasi, Sinkronisasi, dan Penyelesaian Tuntutan Perbendaharaan dan Tuntutan Kerugian Daerah	58.160.000	94.740.000	36.580.000	
5	02	5.02.0.00.0.00.02.0000	02	2.03	07	5 1	BELANJA OPERASI	58.160.000	94.740.000	36.580.000	
5	02	5.02.0.00.0.00.02.0000	02	2.03	07	5 1 01	Belanja Pegawai	4.420.000	11.000.000	6.580.000	
5	02	5.02.0.00.0.00.02.0000	02	2.03	07	5 1 02	Belanja Barang dan Jasa	53.740.000	83.740.000	30.000.000	
5	02	5.02.0.00.0.00.02.0000	02	2.03	10		Penyusunan Sistem dan Prosedur Akuntansi dan Pelaporan Keuangan Pemerintah Daerah	90.400.000	0	(90.400.000)	
5	02	5.02.0.00.0.00.02.0000	02	2.03	10	5 1	BELANJA OPERASI	90.400.000	0	(90.400.000)	
5	02	5.02.0.00.0.00.02.0000	02	2.03	10	5 1 01	Belanja Pegawai	3.520.000	0	(3.520.000)	
5	02	5.02.0.00.0.00.02.0000	02	2.03	10	5 1 02	Belanja Barang dan Jasa	86.880.000	0	(86.880.000)	
5	02	5.02.0.00.0.00.02.0000	02	2.04	00		Penunjang Urusan Kewenangan Pengelolaan Keuangan Daerah	65.967.935.754	81.406.732.982	15.438.797.228	
5	02	5.02.0.00.0.00.02.0000	02	2.04	09		Pengelolaan Dana Darurat dan Mendesak	65.967.935.754	81.406.732.982	15.438.797.228	
5	02	5.02.0.00.0.00.02.0000	02	2.04	09	5 1	BELANJA OPERASI	0	21.810.000	21.810.000	
5	02	5.02.0.00.0.00.02.0000	02	2.04	09	5 1 01	Belanja Pegawai	0	21.810.000	21.810.000	

KOTA MALANG
RINCIAN PERUBAHAN APBD MENURUT URUSAN PEMERINTAHAN DAERAH, ORGANISASI, PENDAPATAN, BELANJA DAN PEMBIAYAAN
TAHUN ANGGARAN 2021

Urusan Pemerintahan : 5.02 KEUANGAN

Organisasi : 5.02.0.00.0.00.02 Badan Keuangan dan Aset Daerah

Kode Rekening								Uraian	Sebelum Perubahan	Sesudah Perubahan	Bertambah/(Berkurang)	Dasar Hukum	
5	02	5.02.0.00.0.00.02.0000	02	2.04	09	5	3	BELANJA TIDAK TERDUGA	65.967.935.754	81.384.922.982	15.416.987.228		
5	02	5.02.0.00.0.00.02.0000	02	2.04	09	5	3	01	Belanja Tidak Terduga	65.967.935.754	81.384.922.982	15.416.987.228	
5	02	5.02.0.00.0.00.02.0000	02	2.05	00			Pengelolaan Data dan Implementasi Sistem Informasi Pemerintah Daerah Lingkup Keuangan Daerah	372.024.800	365.985.400	(6.039.400)		
5	02	5.02.0.00.0.00.02.0000	02	2.05	02			Implementasi dan Pemeliharaan Sistem Informasi Pemerintah Daerah Bidang Keuangan Daerah	372.024.800	365.985.400	(6.039.400)		
5	02	5.02.0.00.0.00.02.0000	02	2.05	02	5	1	BELANJA OPERASI	372.024.800	365.985.400	(6.039.400)		
5	02	5.02.0.00.0.00.02.0000	02	2.05	02	5	1	01	Belanja Pegawai	44.290.000	44.290.000	0	
5	02	5.02.0.00.0.00.02.0000	02	2.05	02	5	1	02	Belanja Barang dan Jasa	327.734.800	321.695.400	(6.039.400)	
5	02	5.02.0.00.0.00.02.0000	03	0.00	00			PROGRAM PENGELOLAAN BARANG MILIK DAERAH	4.461.644.965	6.522.170.646	2.060.525.681		
5	02	5.02.0.00.0.00.02.0000	03	2.01	00			Pengelolaan Barang Milik Daerah	4.461.644.965	6.522.170.646	2.060.525.681		
5	02	5.02.0.00.0.00.02.0000	03	2.01	02			Penyusunan Standar Barang Milik Daerah dan Standar Kebutuhan Barang Milik Daerah	63.830.000	88.920.000	25.090.000		
5	02	5.02.0.00.0.00.02.0000	03	2.01	02	5	1	BELANJA OPERASI	63.830.000	88.920.000	25.090.000		
5	02	5.02.0.00.0.00.02.0000	03	2.01	02	5	1	01	Belanja Pegawai	5.430.000	7.380.000	1.950.000	
5	02	5.02.0.00.0.00.02.0000	03	2.01	02	5	1	02	Belanja Barang dan Jasa	58.400.000	81.540.000	23.140.000	
5	02	5.02.0.00.0.00.02.0000	03	2.01	05			Penatausahaan Barang Milik Daerah	241.510.000	343.597.600	102.087.600		
5	02	5.02.0.00.0.00.02.0000	03	2.01	05	5	1	BELANJA OPERASI	241.510.000	343.597.600	102.087.600		
5	02	5.02.0.00.0.00.02.0000	03	2.01	05	5	1	01	Belanja Pegawai	62.690.000	76.160.000	13.470.000	
5	02	5.02.0.00.0.00.02.0000	03	2.01	05	5	1	02	Belanja Barang dan Jasa	178.820.000	267.437.600	88.617.600	
5	02	5.02.0.00.0.00.02.0000	03	2.01	06			Inventarisasi Barang Milik Daerah	152.832.800	156.872.800	4.040.000		
5	02	5.02.0.00.0.00.02.0000	03	2.01	06	5	1	BELANJA OPERASI	152.832.800	156.872.800	4.040.000		
5	02	5.02.0.00.0.00.02.0000	03	2.01	06	5	1	01	Belanja Pegawai	6.320.000	10.360.000	4.040.000	
5	02	5.02.0.00.0.00.02.0000	03	2.01	06	5	1	02	Belanja Barang dan Jasa	146.512.800	146.512.800	0	
5	02	5.02.0.00.0.00.02.0000	03	2.01	07			Pengamanan Barang Milik Daerah	1.938.826.200	4.029.183.000	2.090.356.800		

KOTA MALANG
RINCIAN PERUBAHAN APBD MENURUT URUSAN PEMERINTAHAN DAERAH, ORGANISASI, PENDAPATAN, BELANJA DAN PEMBIAYAAN
TAHUN ANGGARAN 2021

Urusan Pemerintahan : 5.02 KEUANGAN

Organisasi : 5.02.0.00.0.00.02 Badan Keuangan dan Aset Daerah

Kode Rekening								Uraian	Sebelum Perubahan	Sesudah Perubahan	Bertambah/(Berkurang)	Dasar Hukum	
5	02	5.02.0.00.0.00.02.0000	03	2.01	07	5	1	BELANJA OPERASI	1.938.826.200	4.029.183.000	2.090.356.800		
5	02	5.02.0.00.0.00.02.0000	03	2.01	07	5	1	01	Belanja Pegawai	40.020.000	80.320.000	40.300.000	
5	02	5.02.0.00.0.00.02.0000	03	2.01	07	5	1	02	Belanja Barang dan Jasa	1.898.806.200	3.948.863.000	2.050.056.800	
5	02	5.02.0.00.0.00.02.0000	03	2.01	08			Penilaian Barang Milik Daerah	1.262.079.965	862.852.496	(399.227.469)		
5	02	5.02.0.00.0.00.02.0000	03	2.01	08	5	1	BELANJA OPERASI	1.262.079.965	862.852.496	(399.227.469)		
5	02	5.02.0.00.0.00.02.0000	03	2.01	08	5	1	01	Belanja Pegawai	47.050.000	43.057.500	(3.992.500)	
5	02	5.02.0.00.0.00.02.0000	03	2.01	08	5	1	02	Belanja Barang dan Jasa	1.215.029.965	819.794.996	(395.234.969)	
5	02	5.02.0.00.0.00.02.0000	03	2.01	09			Pengawasan dan Pengendalian Pengelolaan Barang Milik Daerah	169.998.000	213.658.000	43.660.000		
5	02	5.02.0.00.0.00.02.0000	03	2.01	09	5	1	BELANJA OPERASI	169.998.000	213.658.000	43.660.000		
5	02	5.02.0.00.0.00.02.0000	03	2.01	09	5	1	01	Belanja Pegawai	16.280.000	19.240.000	2.960.000	
5	02	5.02.0.00.0.00.02.0000	03	2.01	09	5	1	02	Belanja Barang dan Jasa	153.718.000	194.418.000	40.700.000	
5	02	5.02.0.00.0.00.02.0000	03	2.01	10			Optimalisasi Penggunaan, Pemanfaatan, Pemindahtanganan, Pemusnahan, dan Penghapusan Barang Milik Daerah	285.853.200	338.431.350	52.578.150		
5	02	5.02.0.00.0.00.02.0000	03	2.01	10	5	1	BELANJA OPERASI	285.853.200	338.431.350	52.578.150		
5	02	5.02.0.00.0.00.02.0000	03	2.01	10	5	1	01	Belanja Pegawai	11.910.000	26.690.000	14.780.000	
5	02	5.02.0.00.0.00.02.0000	03	2.01	10	5	1	02	Belanja Barang dan Jasa	273.943.200	311.741.350	37.798.150	
5	02	5.02.0.00.0.00.02.0000	03	2.01	11			Rekonsiliasi dalam rangka Penyusunan Laporan Barang Milik Daerah	210.634.800	346.835.400	136.200.600		
5	02	5.02.0.00.0.00.02.0000	03	2.01	11	5	1	BELANJA OPERASI	210.634.800	346.835.400	136.200.600		
5	02	5.02.0.00.0.00.02.0000	03	2.01	11	5	1	01	Belanja Pegawai	5.470.000	20.170.000	14.700.000	
5	02	5.02.0.00.0.00.02.0000	03	2.01	11	5	1	02	Belanja Barang dan Jasa	205.164.800	326.665.400	121.500.600	
5	02	5.02.0.00.0.00.02.0000	03	2.01	13			Pembinaan Pengelolaan Barang Milik Daerah Pemerintah Kabupaten/Kota	136.080.000	141.820.000	5.740.000		
5	02	5.02.0.00.0.00.02.0000	03	2.01	13	5	1	BELANJA OPERASI	136.080.000	141.820.000	5.740.000		

KOTA MALANG
RINCIAN PERUBAHAN APBD MENURUT URUSAN PEMERINTAHAN DAERAH, ORGANISASI, PENDAPATAN, BELANJA DAN PEMBIAYAAN
TAHUN ANGGARAN 2021

Urusan Pemerintahan : 5.02 KEUANGAN

Organisasi : 5.02.0.00.0.00.02 Badan Keuangan dan Aset Daerah

Kode Rekening								Uraian	Sebelum Perubahan	Sesudah Perubahan	Bertambah/(Berkurang)	Dasar Hukum	
5	02	5.02.0.00.0.00.02.0000	03	2.01	13	5	1	01	Belanja Pegawai	10.730.000	17.130.000	6.400.000	
5	02	5.02.0.00.0.00.02.0000	03	2.01	13	5	1	02	Belanja Barang dan Jasa	125.350.000	124.690.000	(660.000)	
5	02	5.02.0.00.0.00.02.0000	01	0.00	00				PROGRAM PENUNJANG URUSAN PEMERINTAHAN DAERAH KABUPATEN/KOTA	27.011.578.582	23.362.651.714	(3.648.926.868)	
5	02	5.02.0.00.0.00.02.0000	01	2.01	00				Perencanaan, Penganggaran, dan Evaluasi Kinerja Perangkat Daerah	325.840.500	395.806.100	69.965.600	
5	02	5.02.0.00.0.00.02.0000	01	2.01	01				Penyusunan Dokumen Perencanaan Perangkat Daerah	193.970.000	156.390.000	(37.580.000)	
5	02	5.02.0.00.0.00.02.0000	01	2.01	01	5	1		BELANJA OPERASI	193.970.000	156.390.000	(37.580.000)	
5	02	5.02.0.00.0.00.02.0000	01	2.01	01	5	1	01	Belanja Pegawai	3.700.000	14.380.000	10.680.000	
5	02	5.02.0.00.0.00.02.0000	01	2.01	01	5	1	02	Belanja Barang dan Jasa	190.270.000	142.010.000	(48.260.000)	
5	02	5.02.0.00.0.00.02.0000	01	2.01	06				Koordinasi dan Penyusunan Laporan Capaian Kinerja dan Ikhtisar Realisasi Kinerja SKPD	75.740.000	167.774.600	92.034.600	
5	02	5.02.0.00.0.00.02.0000	01	2.01	06	5	1		BELANJA OPERASI	75.740.000	167.774.600	92.034.600	
5	02	5.02.0.00.0.00.02.0000	01	2.01	06	5	1	01	Belanja Pegawai	20.820.000	16.680.000	(4.140.000)	
5	02	5.02.0.00.0.00.02.0000	01	2.01	06	5	1	02	Belanja Barang dan Jasa	54.920.000	151.094.600	96.174.600	
5	02	5.02.0.00.0.00.02.0000	01	2.01	07				Evaluasi Kinerja Perangkat Daerah	56.130.500	71.641.500	15.511.000	
5	02	5.02.0.00.0.00.02.0000	01	2.01	07	5	1		BELANJA OPERASI	56.130.500	71.641.500	15.511.000	
5	02	5.02.0.00.0.00.02.0000	01	2.01	07	5	1	01	Belanja Pegawai	10.690.000	8.630.000	(2.060.000)	
5	02	5.02.0.00.0.00.02.0000	01	2.01	07	5	1	02	Belanja Barang dan Jasa	45.440.500	63.011.500	17.571.000	
5	02	5.02.0.00.0.00.02.0000	01	2.02	00				Administrasi Keuangan Perangkat Daerah	21.376.076.847	15.926.235.959	(5.449.840.888)	
5	02	5.02.0.00.0.00.02.0000	01	2.02	01				Penyediaan Gaji dan Tunjangan ASN	21.278.411.847	15.805.492.545	(5.472.919.302)	
5	02	5.02.0.00.0.00.02.0000	01	2.02	01	5	1		BELANJA OPERASI	21.278.411.847	15.805.492.545	(5.472.919.302)	
5	02	5.02.0.00.0.00.02.0000	01	2.02	01	5	1	01	Belanja Pegawai	21.278.411.847	15.805.492.545	(5.472.919.302)	
5	02	5.02.0.00.0.00.02.0000	01	2.02	03				Pelaksanaan Penatausahaan dan Pengujian/Verifikasi Keuangan SKPD	97.665.000	120.743.414	23.078.414	

KOTA MALANG
RINCIAN PERUBAHAN APBD MENURUT URUSAN PEMERINTAHAN DAERAH, ORGANISASI, PENDAPATAN, BELANJA DAN PEMBIAYAAN
TAHUN ANGGARAN 2021

Urusan Pemerintahan : 5.02 KEUANGAN

Organisasi : 5.02.0.00.0.00.02 Badan Keuangan dan Aset Daerah

Kode Rekening							Uraian	Sebelum Perubahan	Sesudah Perubahan	Bertambah/(Berkurang)	Dasar Hukum
5	02	5.02.0.00.0.00.02.0000	01	2.02	03	5 1	BELANJA OPERASI	97.665.000	120.743.414	23.078.414	
5	02	5.02.0.00.0.00.02.0000	01	2.02	03	5 1 01	Belanja Pegawai	0	11.000.000	11.000.000	
5	02	5.02.0.00.0.00.02.0000	01	2.02	03	5 1 02	Belanja Barang dan Jasa	97.665.000	109.743.414	12.078.414	
5	02	5.02.0.00.0.00.02.0000	01	2.03	00		Administrasi Barang Milik Daerah pada Perangkat Daerah	103.120.000	80.920.000	(22.200.000)	
5	02	5.02.0.00.0.00.02.0000	01	2.03	02		Pengamanan Barang Milik Daerah SKPD	72.480.000	50.280.000	(22.200.000)	
5	02	5.02.0.00.0.00.02.0000	01	2.03	02	5 1	BELANJA OPERASI	72.480.000	50.280.000	(22.200.000)	
5	02	5.02.0.00.0.00.02.0000	01	2.03	02	5 1 01	Belanja Pegawai	3.480.000	3.480.000	0	
5	02	5.02.0.00.0.00.02.0000	01	2.03	02	5 1 02	Belanja Barang dan Jasa	69.000.000	46.800.000	(22.200.000)	
5	02	5.02.0.00.0.00.02.0000	01	2.03	06		Penatausahaan Barang Milik Daerah pada SKPD	30.640.000	30.640.000	0	
5	02	5.02.0.00.0.00.02.0000	01	2.03	06	5 1	BELANJA OPERASI	30.640.000	30.640.000	0	
5	02	5.02.0.00.0.00.02.0000	01	2.03	06	5 1 01	Belanja Pegawai	22.200.000	22.200.000	0	
5	02	5.02.0.00.0.00.02.0000	01	2.03	06	5 1 02	Belanja Barang dan Jasa	8.440.000	8.440.000	0	
5	02	5.02.0.00.0.00.02.0000	01	2.05	00		Administrasi Kepegawaian Perangkat Daerah	637.411.600	203.104.800	(434.306.800)	
5	02	5.02.0.00.0.00.02.0000	01	2.05	10		Sosialisasi Peraturan Perundang-Undangan	167.460.000	0	(167.460.000)	
5	02	5.02.0.00.0.00.02.0000	01	2.05	10	5 1	BELANJA OPERASI	167.460.000	0	(167.460.000)	
5	02	5.02.0.00.0.00.02.0000	01	2.05	10	5 1 01	Belanja Pegawai	12.020.000	0	(12.020.000)	
5	02	5.02.0.00.0.00.02.0000	01	2.05	10	5 1 02	Belanja Barang dan Jasa	155.440.000	0	(155.440.000)	
5	02	5.02.0.00.0.00.02.0000	01	2.05	11		Bimbingan Teknis Implementasi Peraturan Perundang-Undangan	469.951.600	203.104.800	(266.846.800)	
5	02	5.02.0.00.0.00.02.0000	01	2.05	11	5 1	BELANJA OPERASI	469.951.600	203.104.800	(266.846.800)	
5	02	5.02.0.00.0.00.02.0000	01	2.05	11	5 1 01	Belanja Pegawai	5.640.000	3.170.000	(2.470.000)	
5	02	5.02.0.00.0.00.02.0000	01	2.05	11	5 1 02	Belanja Barang dan Jasa	464.311.600	199.934.800	(264.376.800)	
5	02	5.02.0.00.0.00.02.0000	01	2.06	00		Administrasi Umum Perangkat Daerah	2.549.934.600	2.075.006.300	(474.928.300)	
5	02	5.02.0.00.0.00.02.0000	01	2.06	01		Penyediaan Komponen Instalasi Listrik/Penerangan Bangunan Kantor	40.183.800	40.183.800	0	

KOTA MALANG
RINCIAN PERUBAHAN APBD MENURUT URUSAN PEMERINTAHAN DAERAH, ORGANISASI, PENDAPATAN, BELANJA DAN PEMBIAYAAN
TAHUN ANGGARAN 2021

Urusan Pemerintahan : 5.02 KEUANGAN

Organisasi : 5.02.0.00.0.00.02 Badan Keuangan dan Aset Daerah

Kode Rekening								Uraian	Sebelum Perubahan	Sesudah Perubahan	Bertambah/(Berkurang)	Dasar Hukum	
5	02	5.02.0.00.0.00.02.0000	01	2.06	01	5	1	BELANJA OPERASI	40.183.800	40.183.800	0		
5	02	5.02.0.00.0.00.02.0000	01	2.06	01	5	1	01	Belanja Pegawai	2.610.000	2.610.000	0	
5	02	5.02.0.00.0.00.02.0000	01	2.06	01	5	1	02	Belanja Barang dan Jasa	37.573.800	37.573.800	0	
5	02	5.02.0.00.0.00.02.0000	01	2.06	02			Penyediaan Peralatan dan Perlengkapan Kantor	837.738.000	815.365.500	(22.372.500)		
5	02	5.02.0.00.0.00.02.0000	01	2.06	02	5	1	BELANJA OPERASI	837.738.000	815.365.500	(22.372.500)		
5	02	5.02.0.00.0.00.02.0000	01	2.06	02	5	1	01	Belanja Pegawai	15.120.000	40.500.000	25.380.000	
5	02	5.02.0.00.0.00.02.0000	01	2.06	02	5	1	02	Belanja Barang dan Jasa	822.618.000	774.865.500	(47.752.500)	
5	02	5.02.0.00.0.00.02.0000	01	2.06	04			Penyediaan Bahan Logistik Kantor	28.332.800	0	(28.332.800)		
5	02	5.02.0.00.0.00.02.0000	01	2.06	04	5	1	BELANJA OPERASI	28.332.800	0	(28.332.800)		
5	02	5.02.0.00.0.00.02.0000	01	2.06	04	5	1	02	Belanja Barang dan Jasa	28.332.800	0	(28.332.800)	
5	02	5.02.0.00.0.00.02.0000	01	2.06	05			Penyediaan Barang Cetak dan Penggandaan	107.345.000	100.745.000	(6.600.000)		
5	02	5.02.0.00.0.00.02.0000	01	2.06	05	5	1	BELANJA OPERASI	107.345.000	100.745.000	(6.600.000)		
5	02	5.02.0.00.0.00.02.0000	01	2.06	05	5	1	01	Belanja Pegawai	4.620.000	8.250.000	3.630.000	
5	02	5.02.0.00.0.00.02.0000	01	2.06	05	5	1	02	Belanja Barang dan Jasa	102.725.000	92.495.000	(10.230.000)	
5	02	5.02.0.00.0.00.02.0000	01	2.06	06			Penyediaan Bahan Bacaan dan Peraturan Perundang-undangan	35.400.000	35.400.000	0		
5	02	5.02.0.00.0.00.02.0000	01	2.06	06	5	1	BELANJA OPERASI	35.400.000	35.400.000	0		
5	02	5.02.0.00.0.00.02.0000	01	2.06	06	5	1	02	Belanja Barang dan Jasa	35.400.000	35.400.000	0	
5	02	5.02.0.00.0.00.02.0000	01	2.06	09			Penyelenggaraan Rapat Koordinasi dan Konsultasi SKPD	1.500.935.000	1.083.312.000	(417.623.000)		
5	02	5.02.0.00.0.00.02.0000	01	2.06	09	5	1	BELANJA OPERASI	1.500.935.000	1.083.312.000	(417.623.000)		
5	02	5.02.0.00.0.00.02.0000	01	2.06	09	5	1	01	Belanja Pegawai	18.240.000	50.100.000	31.860.000	
5	02	5.02.0.00.0.00.02.0000	01	2.06	09	5	1	02	Belanja Barang dan Jasa	1.482.695.000	1.033.212.000	(449.483.000)	
5	02	5.02.0.00.0.00.02.0000	01	2.07	00			Pengadaan Barang Milik Daerah Penunjang Urusan Pemerintah Daerah	1.029.136.835	3.380.359.135	2.351.222.300		
5	02	5.02.0.00.0.00.02.0000	01	2.07	06			Pengadaan Peralatan dan Mesin Lainnya	1.029.136.835	3.380.359.135	2.351.222.300		

KOTA MALANG
RINCIAN PERUBAHAN APBD MENURUT URUSAN PEMERINTAHAN DAERAH, ORGANISASI, PENDAPATAN, BELANJA DAN PEMBIAYAAN
TAHUN ANGGARAN 2021

Urusan Pemerintahan : 5.02 KEUANGAN

Organisasi : 5.02.0.00.0.00.02 Badan Keuangan dan Aset Daerah

Kode Rekening								Uraian	Sebelum Perubahan	Sesudah Perubahan	Bertambah/(Berkurang)	Dasar Hukum	
5	02	5.02.0.00.0.00.02.0000	01	2.07	06	5	1	BELANJA OPERASI	14.860.000	56.150.000	41.290.000		
5	02	5.02.0.00.0.00.02.0000	01	2.07	06	5	1	01	Belanja Pegawai	14.860.000	54.550.000	39.690.000	
5	02	5.02.0.00.0.00.02.0000	01	2.07	06	5	1	02	Belanja Barang dan Jasa	0	1.600.000	1.600.000	
5	02	5.02.0.00.0.00.02.0000	01	2.07	06	5	2	BELANJA MODAL	1.014.276.835	3.324.209.135	2.309.932.300		
5	02	5.02.0.00.0.00.02.0000	01	2.07	06	5	2	02	Belanja Modal Peralatan dan Mesin	1.014.276.835	3.203.833.935	2.189.557.100	
5	02	5.02.0.00.0.00.02.0000	01	2.07	06	5	2	05	Belanja Modal Aset Tetap Lainnya	0	120.375.200	120.375.200	
5	02	5.02.0.00.0.00.02.0000	01	2.08	00			Penyediaan Jasa Penunjang Urusan Pemerintahan Daerah	829.554.100	1.089.958.420	260.404.320		
5	02	5.02.0.00.0.00.02.0000	01	2.08	01			Penyediaan Jasa Surat Menyurat	438.956.400	575.027.400	136.071.000		
5	02	5.02.0.00.0.00.02.0000	01	2.08	01	5	1	BELANJA OPERASI	438.956.400	575.027.400	136.071.000		
5	02	5.02.0.00.0.00.02.0000	01	2.08	01	5	1	01	Belanja Pegawai	9.050.000	35.370.000	26.320.000	
5	02	5.02.0.00.0.00.02.0000	01	2.08	01	5	1	02	Belanja Barang dan Jasa	429.906.400	539.657.400	109.751.000	
5	02	5.02.0.00.0.00.02.0000	01	2.08	02			Penyediaan Jasa Komunikasi, Sumber Daya Air dan Listrik	42.117.700	53.367.820	11.250.120		
5	02	5.02.0.00.0.00.02.0000	01	2.08	02	5	1	BELANJA OPERASI	42.117.700	53.367.820	11.250.120		
5	02	5.02.0.00.0.00.02.0000	01	2.08	02	5	1	01	Belanja Pegawai	0	8.250.000	8.250.000	
5	02	5.02.0.00.0.00.02.0000	01	2.08	02	5	1	02	Belanja Barang dan Jasa	42.117.700	45.117.820	3.000.120	
5	02	5.02.0.00.0.00.02.0000	01	2.08	03			Penyediaan Jasa Peralatan dan Perlengkapan Kantor	107.220.000	215.163.200	107.943.200		
5	02	5.02.0.00.0.00.02.0000	01	2.08	03	5	1	BELANJA OPERASI	107.220.000	215.163.200	107.943.200		
5	02	5.02.0.00.0.00.02.0000	01	2.08	03	5	1	01	Belanja Pegawai	8.060.000	16.440.000	8.380.000	
5	02	5.02.0.00.0.00.02.0000	01	2.08	03	5	1	02	Belanja Barang dan Jasa	99.160.000	198.723.200	99.563.200	
5	02	5.02.0.00.0.00.02.0000	01	2.08	04			Penyediaan Jasa Pelayanan Umum Kantor	241.260.000	246.400.000	5.140.000		
5	02	5.02.0.00.0.00.02.0000	01	2.08	04	5	1	BELANJA OPERASI	241.260.000	246.400.000	5.140.000		
5	02	5.02.0.00.0.00.02.0000	01	2.08	04	5	1	01	Belanja Pegawai	18.130.000	23.270.000	5.140.000	
5	02	5.02.0.00.0.00.02.0000	01	2.08	04	5	1	02	Belanja Barang dan Jasa	223.130.000	223.130.000	0	

KOTA MALANG
RINCIAN PERUBAHAN APBD MENURUT URUSAN PEMERINTAHAN DAERAH, ORGANISASI, PENDAPATAN, BELANJA DAN PEMBIAYAAN
TAHUN ANGGARAN 2021

Urusan Pemerintahan : 5.02 KEUANGAN

Organisasi : 5.02.0.00.0.00.02 Badan Keuangan dan Aset Daerah

Kode Rekening								Uraian	Sebelum Perubahan	Sesudah Perubahan	Bertambah/(Berkurang)	Dasar Hukum	
5	02	5.02.0.00.0.00.02.0000	01	2.09	00			Pemeliharaan Barang Milik Daerah Penunjang Urusan Pemerintahan Daerah	160.504.100	211.261.000	50.756.900		
5	02	5.02.0.00.0.00.02.0000	01	2.09	02			Penyediaan Jasa Pemeliharaan, Biaya Pemeliharaan, Pajak, dan Perizinan Kendaraan Dinas Operasional atau Lapangan	160.504.100	211.261.000	50.756.900		
5	02	5.02.0.00.0.00.02.0000	01	2.09	02	5	1	BELANJA OPERASI	160.504.100	211.261.000	50.756.900		
5	02	5.02.0.00.0.00.02.0000	01	2.09	02	5	1	01	Belanja Pegawai	13.330.000	18.910.000	5.580.000	
5	02	5.02.0.00.0.00.02.0000	01	2.09	02	5	1	02	Belanja Barang dan Jasa	147.174.100	192.351.000	45.176.900	
Jumlah Belanja									101.716.582.701	114.829.499.942	13.112.917.241		
Total Surplus/(Defisit)									1.428.199.812.683	1.320.354.225.650	(107.845.587.033)		
0	00	5.02.0.00.0.00.02.0000	00	0.00	00	6		PEMBIAYAAN					
5	02	5.02.0.00.0.00.02.0000	00	0.00	00	6	1	PENERIMAAN PEMBIAYAAN	323.886.502.508	567.887.071.245	244.000.568.737		
5	02	5.02.0.00.0.00.02.0000	00	0.00	00	6	1	01	Sisa Lebih Perhitungan Anggaran Tahun Sebelumnya	323.886.502.508	567.887.071.245	244.000.568.737	
Jumlah Penerimaan Pembiayaan									323.886.502.508	567.887.071.245	244.000.568.737		
5	02	5.02.0.00.0.00.02.0000	00	0.00	00	6	2	PENGELUARAN PEMBIAYAAN	20.000.000.000	10.000.000.000	(10.000.000.000)		
5	02	5.02.0.00.0.00.02.0000	00	0.00	00	6	2	02	Penyertaan Modal Daerah	20.000.000.000	10.000.000.000	(10.000.000.000)	
Jumlah Penerimaan Pengeluaran									20.000.000.000	10.000.000.000	(10.000.000.000)		

KOTA MALANG
RINCIAN PERUBAHAN APBD MENURUT URUSAN PEMERINTAHAN DAERAH, ORGANISASI, PENDAPATAN, BELANJA DAN PEMBIAYAAN
TAHUN ANGGARAN 2021

Urusan Pemerintahan : 5.02 KEUANGAN

Organisasi : 5.02.0.00.0.00.03 Badan Pendapatan Daerah

Kode Rekening								Uraian	Sebelum Perubahan	Sesudah Perubahan	Bertambah/(Berkurang)	Dasar Hukum
5	02	5.02.0.00.0.00.03.0000	00	0.00	00	4		PENDAPATAN DAERAH				
5	02	5.02.0.00.0.00.03.0000	00	0.00	00	4	1	PENDAPATAN ASLI DAERAH (PAD)	629.611.380.117	462.000.000.000	(167.611.380.117)	
5	02	5.02.0.00.0.00.03.0000	00	0.00	00	4	1 01	Pajak Daerah	629.611.380.117	462.000.000.000	(167.611.380.117)	
Jumlah Pendapatan									629.611.380.117	462.000.000.000	(167.611.380.117)	
0	00	5.02.0.00.0.00.03.0000	00	0.00	00	5		BELANJA				
5	02	5.02.0.00.0.00.03.0000	00	0.00	00			KEUANGAN	59.349.885.595	50.195.216.000	(9.154.669.595)	
5	02	5.02.0.00.0.00.03.0000	04	0.00	00			PROGRAM PENGELOLAAN PENDAPATAN DAERAH	9.132.174.000	10.396.471.000	1.264.297.000	
5	02	5.02.0.00.0.00.03.0000	04	2.01	00			Kegiatan Pengelolaan pendapatan Daerah	9.132.174.000	10.396.471.000	1.264.297.000	
5	02	5.02.0.00.0.00.03.0000	04	2.01	02			Analisa dan Pengembangan Pajak Daerah, serta Penyusunan Kebijakan Pajak Daerah.	406.540.000	342.480.000	(64.060.000)	
5	02	5.02.0.00.0.00.03.0000	04	2.01	02	5	1	BELANJA OPERASI	406.540.000	342.480.000	(64.060.000)	
5	02	5.02.0.00.0.00.03.0000	04	2.01	02	5	1 01	Belanja Pegawai	30.890.000	30.000.000	(890.000)	
5	02	5.02.0.00.0.00.03.0000	04	2.01	02	5	1 02	Belanja Barang dan Jasa	375.650.000	312.480.000	(63.170.000)	
5	02	5.02.0.00.0.00.03.0000	04	2.01	03			Penyuluhan dan Penyebarluasan Kebijakan Pajak Daerah	2.260.564.000	1.982.260.000	(278.304.000)	
5	02	5.02.0.00.0.00.03.0000	04	2.01	03	5	1	BELANJA OPERASI	2.260.564.000	1.982.260.000	(278.304.000)	
5	02	5.02.0.00.0.00.03.0000	04	2.01	03	5	1 01	Belanja Pegawai	50.414.000	22.800.000	(27.614.000)	
5	02	5.02.0.00.0.00.03.0000	04	2.01	03	5	1 02	Belanja Barang dan Jasa	2.210.150.000	1.959.460.000	(250.690.000)	
5	02	5.02.0.00.0.00.03.0000	04	2.01	04			Penyediaan Sarana dan Prasarana Pengelolaan Pajak Daerah	292.870.000	474.040.000	181.170.000	
5	02	5.02.0.00.0.00.03.0000	04	2.01	04	5	1	BELANJA OPERASI	292.870.000	474.040.000	181.170.000	
5	02	5.02.0.00.0.00.03.0000	04	2.01	04	5	1 01	Belanja Pegawai	32.920.000	32.920.000	0	
5	02	5.02.0.00.0.00.03.0000	04	2.01	04	5	1 02	Belanja Barang dan Jasa	259.950.000	441.120.000	181.170.000	
5	02	5.02.0.00.0.00.03.0000	04	2.01	06			Pengolahan, Pemeliharaan, dan Pelaporan Basis Data Pajak Daerah	4.092.100.000	5.749.340.000	1.657.240.000	
5	02	5.02.0.00.0.00.03.0000	04	2.01	06	5	1	BELANJA OPERASI	4.092.100.000	5.749.340.000	1.657.240.000	

KOTA MALANG
RINCIAN PERUBAHAN APBD MENURUT URUSAN PEMERINTAHAN DAERAH, ORGANISASI, PENDAPATAN, BELANJA DAN PEMBIAYAAN
TAHUN ANGGARAN 2021

Urusan Pemerintahan : 5.02 KEUANGAN

Organisasi : 5.02.0.00.0.00.03 Badan Pendapatan Daerah

Kode Rekening								Uraian	Sebelum Perubahan	Sesudah Perubahan	Bertambah/(Berkurang)	Dasar Hukum	
5	02	5.02.0.00.0.00.03.0000	04	2.01	06	5	1	01	Belanja Pegawai	39.600.000	39.600.000	0	
5	02	5.02.0.00.0.00.03.0000	04	2.01	06	5	1	02	Belanja Barang dan Jasa	4.052.500.000	5.709.740.000	1.657.240.000	
5	02	5.02.0.00.0.00.03.0000	04	2.01	11				Penagihan Pajak Daerah	974.910.000	924.580.000	(50.330.000)	
5	02	5.02.0.00.0.00.03.0000	04	2.01	11	5	1		BELANJA OPERASI	974.910.000	892.080.000	(82.830.000)	
5	02	5.02.0.00.0.00.03.0000	04	2.01	11	5	1	01	Belanja Pegawai	43.945.000	9.660.000	(34.285.000)	
5	02	5.02.0.00.0.00.03.0000	04	2.01	11	5	1	02	Belanja Barang dan Jasa	930.965.000	882.420.000	(48.545.000)	
5	02	5.02.0.00.0.00.03.0000	04	2.01	11	5	2		BELANJA MODAL	0	32.500.000	32.500.000	
5	02	5.02.0.00.0.00.03.0000	04	2.01	11	5	2	02	Belanja Modal Peralatan dan Mesin	0	32.500.000	32.500.000	
5	02	5.02.0.00.0.00.03.0000	04	2.01	12				Penyelesaian Keberatan Pajak Daerah	43.010.000	39.380.000	(3.630.000)	
5	02	5.02.0.00.0.00.03.0000	04	2.01	12	5	1		BELANJA OPERASI	43.010.000	39.380.000	(3.630.000)	
5	02	5.02.0.00.0.00.03.0000	04	2.01	12	5	1	01	Belanja Pegawai	16.550.000	4.100.000	(12.450.000)	
5	02	5.02.0.00.0.00.03.0000	04	2.01	12	5	1	02	Belanja Barang dan Jasa	26.460.000	35.280.000	8.820.000	
5	02	5.02.0.00.0.00.03.0000	04	2.01	13				Pengendalian, Pemeriksaan dan Pengawasan Pajak Daerah	344.010.000	474.261.000	130.251.000	
5	02	5.02.0.00.0.00.03.0000	04	2.01	13	5	1		BELANJA OPERASI	344.010.000	160.500.000	(183.510.000)	
5	02	5.02.0.00.0.00.03.0000	04	2.01	13	5	1	01	Belanja Pegawai	16.740.000	8.190.000	(8.550.000)	
5	02	5.02.0.00.0.00.03.0000	04	2.01	13	5	1	02	Belanja Barang dan Jasa	327.270.000	152.310.000	(174.960.000)	
5	02	5.02.0.00.0.00.03.0000	04	2.01	13	5	2		BELANJA MODAL	0	313.761.000	313.761.000	
5	02	5.02.0.00.0.00.03.0000	04	2.01	13	5	2	02	Belanja Modal Peralatan dan Mesin	0	313.761.000	313.761.000	
5	02	5.02.0.00.0.00.03.0000	04	2.01	14				Pembinaan dan Pengawasan Pengelolaan Retribusi Daerah	718.170.000	410.130.000	(308.040.000)	
5	02	5.02.0.00.0.00.03.0000	04	2.01	14	5	1		BELANJA OPERASI	718.170.000	410.130.000	(308.040.000)	
5	02	5.02.0.00.0.00.03.0000	04	2.01	14	5	1	01	Belanja Pegawai	27.690.000	27.690.000	0	
5	02	5.02.0.00.0.00.03.0000	04	2.01	14	5	1	02	Belanja Barang dan Jasa	690.480.000	382.440.000	(308.040.000)	
5	02	5.02.0.00.0.00.03.0000	01	0.00	00				PROGRAM PENUNJANG URUSAN PEMERINTAHAN DAERAH KABUPATEN/KOTA	50.217.711.595	39.798.745.000	(10.418.966.595)	

KOTA MALANG
RINCIAN PERUBAHAN APBD MENURUT URUSAN PEMERINTAHAN DAERAH, ORGANISASI, PENDAPATAN, BELANJA DAN PEMBIAYAAN
TAHUN ANGGARAN 2021

Urusan Pemerintahan : 5.02 KEUANGAN

Organisasi : 5.02.0.00.0.00.03 Badan Pendapatan Daerah

Kode Rekening						Uraian	Sebelum Perubahan	Sesudah Perubahan	Bertambah/(Berkurang)	Dasar Hukum		
5	02	5.02.0.00.0.00.03.0000	01	2.01	00	Perencanaan, Penganggaran, dan Evaluasi Kinerja Perangkat Daerah	453.901.400	355.743.400	(98.158.000)			
5	02	5.02.0.00.0.00.03.0000	01	2.01	01	Penyusunan Dokumen Perencanaan Perangkat Daerah	209.294.200	125.010.200	(84.284.000)			
5	02	5.02.0.00.0.00.03.0000	01	2.01	01	5	1	BELANJA OPERASI	209.294.200	125.010.200	(84.284.000)	
5	02	5.02.0.00.0.00.03.0000	01	2.01	01	5	1	01	Belanja Pegawai	11.480.000	11.160.000	(320.000)
5	02	5.02.0.00.0.00.03.0000	01	2.01	01	5	1	02	Belanja Barang dan Jasa	197.814.200	113.850.200	(83.964.000)
5	02	5.02.0.00.0.00.03.0000	01	2.01	07			Evaluasi Kinerja Perangkat Daerah	244.607.200	230.733.200	(13.874.000)	
5	02	5.02.0.00.0.00.03.0000	01	2.01	07	5	1	BELANJA OPERASI	244.607.200	230.733.200	(13.874.000)	
5	02	5.02.0.00.0.00.03.0000	01	2.01	07	5	1	01	Belanja Pegawai	13.940.000	6.890.000	(7.050.000)
5	02	5.02.0.00.0.00.03.0000	01	2.01	07	5	1	02	Belanja Barang dan Jasa	230.667.200	223.843.200	(6.824.000)
5	02	5.02.0.00.0.00.03.0000	01	2.02	00	Administrasi Keuangan Perangkat Daerah	41.063.393.595	32.724.140.589	(8.339.253.006)			
5	02	5.02.0.00.0.00.03.0000	01	2.02	01	Penyediaan Gaji dan Tunjangan ASN	40.903.973.595	32.589.260.589	(8.314.713.006)			
5	02	5.02.0.00.0.00.03.0000	01	2.02	01	5	1	BELANJA OPERASI	40.903.973.595	32.589.260.589	(8.314.713.006)	
5	02	5.02.0.00.0.00.03.0000	01	2.02	01	5	1	01	Belanja Pegawai	40.903.973.595	32.551.353.405	(8.352.620.190)
5	02	5.02.0.00.0.00.03.0000	01	2.02	01	5	1	02	Belanja Barang dan Jasa	0	37.907.184	37.907.184
5	02	5.02.0.00.0.00.03.0000	01	2.02	05			Koordinasi dan Penyusunan Laporan Keuangan Akhir Tahun SKPD	159.420.000	134.880.000	(24.540.000)	
5	02	5.02.0.00.0.00.03.0000	01	2.02	05	5	1	BELANJA OPERASI	159.420.000	134.880.000	(24.540.000)	
5	02	5.02.0.00.0.00.03.0000	01	2.02	05	5	1	01	Belanja Pegawai	80.040.000	29.040.000	(51.000.000)
5	02	5.02.0.00.0.00.03.0000	01	2.02	05	5	1	02	Belanja Barang dan Jasa	79.380.000	105.840.000	26.460.000
5	02	5.02.0.00.0.00.03.0000	01	2.03	00	Administrasi Barang Milik Daerah pada Perangkat Daerah	100.000.000	100.000.000	0			
5	02	5.02.0.00.0.00.03.0000	01	2.03	02	Pengamanan Barang Milik Daerah SKPD	100.000.000	100.000.000	0			
5	02	5.02.0.00.0.00.03.0000	01	2.03	02	5	1	BELANJA OPERASI	100.000.000	100.000.000	0	
5	02	5.02.0.00.0.00.03.0000	01	2.03	02	5	1	01	Belanja Pegawai	7.300.000	7.140.000	(160.000)

KOTA MALANG
RINCIAN PERUBAHAN APBD MENURUT URUSAN PEMERINTAHAN DAERAH, ORGANISASI, PENDAPATAN, BELANJA DAN PEMBIAYAAN
TAHUN ANGGARAN 2021

Urusan Pemerintahan : 5.02 KEUANGAN

Organisasi : 5.02.0.00.0.00.03 Badan Pendapatan Daerah

Kode Rekening								Uraian	Sebelum Perubahan	Sesudah Perubahan	Bertambah/(Berkurang)	Dasar Hukum	
5	02	5.02.0.00.0.00.03.0000	01	2.03	02	5	1	02	Belanja Barang dan Jasa	92.700.000	92.860.000	160.000	
5	02	5.02.0.00.0.00.03.0000	01	2.05	00				Administrasi Kepegawaian Perangkat Daerah	259.730.000	65.510.000	(194.220.000)	
5	02	5.02.0.00.0.00.03.0000	01	2.05	09				Pendidikan dan Pelatihan Pegawai Berdasarkan Tugas dan Fungsi	259.730.000	65.510.000	(194.220.000)	
5	02	5.02.0.00.0.00.03.0000	01	2.05	09	5	1		BELANJA OPERASI	259.730.000	65.510.000	(194.220.000)	
5	02	5.02.0.00.0.00.03.0000	01	2.05	09	5	1	01	Belanja Pegawai	15.510.000	15.510.000	0	
5	02	5.02.0.00.0.00.03.0000	01	2.05	09	5	1	02	Belanja Barang dan Jasa	244.220.000	50.000.000	(194.220.000)	
5	02	5.02.0.00.0.00.03.0000	01	2.06	00				Administrasi Umum Perangkat Daerah	3.383.437.300	2.599.677.370	(783.759.930)	
5	02	5.02.0.00.0.00.03.0000	01	2.06	01				Penyediaan Komponen Instalasi Listrik/Penerangan Bangunan Kantor	4.084.200	4.084.200	0	
5	02	5.02.0.00.0.00.03.0000	01	2.06	01	5	1		BELANJA OPERASI	4.084.200	4.084.200	0	
5	02	5.02.0.00.0.00.03.0000	01	2.06	01	5	1	02	Belanja Barang dan Jasa	4.084.200	4.084.200	0	
5	02	5.02.0.00.0.00.03.0000	01	2.06	02				Penyediaan Peralatan dan Perlengkapan Kantor	399.990.900	440.710.900	40.720.000	
5	02	5.02.0.00.0.00.03.0000	01	2.06	02	5	1		BELANJA OPERASI	399.990.900	440.710.900	40.720.000	
5	02	5.02.0.00.0.00.03.0000	01	2.06	02	5	1	01	Belanja Pegawai	6.420.000	1.410.000	(5.010.000)	
5	02	5.02.0.00.0.00.03.0000	01	2.06	02	5	1	02	Belanja Barang dan Jasa	393.570.900	439.300.900	45.730.000	
5	02	5.02.0.00.0.00.03.0000	01	2.06	04				Penyediaan Bahan Logistik Kantor	268.692.000	363.468.834	94.776.834	
5	02	5.02.0.00.0.00.03.0000	01	2.06	04	5	1		BELANJA OPERASI	268.692.000	363.468.834	94.776.834	
5	02	5.02.0.00.0.00.03.0000	01	2.06	04	5	1	01	Belanja Pegawai	3.260.000	1.690.000	(1.570.000)	
5	02	5.02.0.00.0.00.03.0000	01	2.06	04	5	1	02	Belanja Barang dan Jasa	265.432.000	361.778.834	96.346.834	
5	02	5.02.0.00.0.00.03.0000	01	2.06	05				Penyediaan Barang Cetak dan Penggandaan	2.252.036.500	1.167.119.000	(1.084.917.500)	
5	02	5.02.0.00.0.00.03.0000	01	2.06	05	5	1		BELANJA OPERASI	2.252.036.500	1.167.119.000	(1.084.917.500)	
5	02	5.02.0.00.0.00.03.0000	01	2.06	05	5	1	01	Belanja Pegawai	15.510.000	3.380.000	(12.130.000)	
5	02	5.02.0.00.0.00.03.0000	01	2.06	05	5	1	02	Belanja Barang dan Jasa	2.236.526.500	1.163.739.000	(1.072.787.500)	
5	02	5.02.0.00.0.00.03.0000	01	2.06	06				Penyediaan Bahan Bacaan dan Peraturan Perundang-undangan	19.282.500	19.282.500	0	

KOTA MALANG
RINCIAN PERUBAHAN APBD MENURUT URUSAN PEMERINTAHAN DAERAH, ORGANISASI, PENDAPATAN, BELANJA DAN PEMBIAYAAN
TAHUN ANGGARAN 2021

Urusan Pemerintahan : 5.02 KEUANGAN

Organisasi : 5.02.0.00.0.00.03 Badan Pendapatan Daerah

Kode Rekening							Uraian	Sebelum Perubahan	Sesudah Perubahan	Bertambah/(Berkurang)	Dasar Hukum
5	02	5.02.0.00.0.00.03.0000	01	2.06	06	5 1	BELANJA OPERASI	19.282.500	19.282.500	0	
5	02	5.02.0.00.0.00.03.0000	01	2.06	06	5 1 02	Belanja Barang dan Jasa	19.282.500	19.282.500	0	
5	02	5.02.0.00.0.00.03.0000	01	2.06	08		Fasilitasi Kunjungan Tamu	100.047.200	104.500.000	4.452.800	
5	02	5.02.0.00.0.00.03.0000	01	2.06	08	5 1	BELANJA OPERASI	100.047.200	104.500.000	4.452.800	
5	02	5.02.0.00.0.00.03.0000	01	2.06	08	5 1 02	Belanja Barang dan Jasa	100.047.200	104.500.000	4.452.800	
5	02	5.02.0.00.0.00.03.0000	01	2.06	09		Penyelenggaraan Rapat Koordinasi dan Konsultasi SKPD	339.304.000	500.511.936	161.207.936	
5	02	5.02.0.00.0.00.03.0000	01	2.06	09	5 1	BELANJA OPERASI	339.304.000	500.511.936	161.207.936	
5	02	5.02.0.00.0.00.03.0000	01	2.06	09	5 1 02	Belanja Barang dan Jasa	339.304.000	500.511.936	161.207.936	
5	02	5.02.0.00.0.00.03.0000	01	2.07	00		Pengadaan Barang Milik Daerah Penunjang Urusan Pemerintah Daerah	2.541.733.700	1.757.256.900	(784.476.800)	
5	02	5.02.0.00.0.00.03.0000	01	2.07	02		Pengadaan Kendaraan Dinas Operasional atau Lapangan	0	473.688.000	473.688.000	
5	02	5.02.0.00.0.00.03.0000	01	2.07	02	5 1	BELANJA OPERASI	0	1.010.000	1.010.000	
5	02	5.02.0.00.0.00.03.0000	01	2.07	02	5 1 01	Belanja Pegawai	0	1.010.000	1.010.000	
5	02	5.02.0.00.0.00.03.0000	01	2.07	02	5 2	BELANJA MODAL	0	472.678.000	472.678.000	
5	02	5.02.0.00.0.00.03.0000	01	2.07	02	5 2 02	Belanja Modal Peralatan dan Mesin	0	472.678.000	472.678.000	
5	02	5.02.0.00.0.00.03.0000	01	2.07	10		Pengadaan Sarana dan Prasarana Gedung Kantor atau Bangunan Lainnya	2.541.733.700	1.283.568.900	(1.258.164.800)	
5	02	5.02.0.00.0.00.03.0000	01	2.07	10	5 1	BELANJA OPERASI	373.420.000	314.338.300	(59.081.700)	
5	02	5.02.0.00.0.00.03.0000	01	2.07	10	5 1 01	Belanja Pegawai	40.420.000	9.720.000	(30.700.000)	
5	02	5.02.0.00.0.00.03.0000	01	2.07	10	5 1 02	Belanja Barang dan Jasa	333.000.000	304.618.300	(28.381.700)	
5	02	5.02.0.00.0.00.03.0000	01	2.07	10	5 2	BELANJA MODAL	2.168.313.700	969.230.600	(1.199.083.100)	
5	02	5.02.0.00.0.00.03.0000	01	2.07	10	5 2 02	Belanja Modal Peralatan dan Mesin	1.867.422.700	969.230.600	(898.192.100)	
5	02	5.02.0.00.0.00.03.0000	01	2.07	10	5 2 03	Belanja Modal Gedung dan Bangunan	300.891.000	0	(300.891.000)	

KOTA MALANG
RINCIAN PERUBAHAN APBD MENURUT URUSAN PEMERINTAHAN DAERAH, ORGANISASI, PENDAPATAN, BELANJA DAN PEMBIAYAAN
TAHUN ANGGARAN 2021

Urusan Pemerintahan : 5.02 KEUANGAN

Organisasi : 5.02.0.00.0.00.03 Badan Pendapatan Daerah

Kode Rekening						Uraian	Sebelum Perubahan	Sesudah Perubahan	Bertambah/(Berkurang)	Dasar Hukum		
5	02	5.02.0.00.0.00.03.0000	01	2.08	00	Penyediaan Jasa Penunjang Urusan Pemerintahan Daerah	1.581.697.400	1.338.973.341	(242.724.059)			
5	02	5.02.0.00.0.00.03.0000	01	2.08	01	Penyediaan Jasa Surat Menyurat	146.629.000	183.499.000	36.870.000			
5	02	5.02.0.00.0.00.03.0000	01	2.08	01	5	1	BELANJA OPERASI	146.629.000	183.499.000	36.870.000	
5	02	5.02.0.00.0.00.03.0000	01	2.08	01	5	1	01	Belanja Pegawai	6.620.000	1.010.000	(5.610.000)
5	02	5.02.0.00.0.00.03.0000	01	2.08	01	5	1	02	Belanja Barang dan Jasa	140.009.000	182.489.000	42.480.000
5	02	5.02.0.00.0.00.03.0000	01	2.08	02	Penyediaan Jasa Komunikasi, Sumber Daya Air dan Listrik	1.286.467.700	992.933.641	(293.534.059)			
5	02	5.02.0.00.0.00.03.0000	01	2.08	02	5	1	BELANJA OPERASI	1.286.467.700	992.933.641	(293.534.059)	
5	02	5.02.0.00.0.00.03.0000	01	2.08	02	5	1	01	Belanja Pegawai	39.910.000	7.710.000	(32.200.000)
5	02	5.02.0.00.0.00.03.0000	01	2.08	02	5	1	02	Belanja Barang dan Jasa	1.246.557.700	985.223.641	(261.334.059)
5	02	5.02.0.00.0.00.03.0000	01	2.08	04	Penyediaan Jasa Pelayanan Umum Kantor	148.600.700	162.540.700	13.940.000			
5	02	5.02.0.00.0.00.03.0000	01	2.08	04	5	1	BELANJA OPERASI	148.600.700	162.540.700	13.940.000	
5	02	5.02.0.00.0.00.03.0000	01	2.08	04	5	1	01	Belanja Pegawai	14.420.000	1.690.000	(12.730.000)
5	02	5.02.0.00.0.00.03.0000	01	2.08	04	5	1	02	Belanja Barang dan Jasa	134.180.700	160.850.700	26.670.000
5	02	5.02.0.00.0.00.03.0000	01	2.09	00	Pemeliharaan Barang Milik Daerah Penunjang Urusan Pemerintahan Daerah	833.818.200	857.443.400	23.625.200			
5	02	5.02.0.00.0.00.03.0000	01	2.09	02	Penyediaan Jasa Pemeliharaan, Biaya Pemeliharaan, Pajak, dan Perizinan Kendaraan Dinas Operasional atau Lapangan	638.748.300	650.828.600	12.080.300			
5	02	5.02.0.00.0.00.03.0000	01	2.09	02	5	1	BELANJA OPERASI	638.748.300	650.828.600	12.080.300	
5	02	5.02.0.00.0.00.03.0000	01	2.09	02	5	1	01	Belanja Pegawai	20.310.000	6.320.000	(13.990.000)
5	02	5.02.0.00.0.00.03.0000	01	2.09	02	5	1	02	Belanja Barang dan Jasa	618.438.300	644.508.600	26.070.300
5	02	5.02.0.00.0.00.03.0000	01	2.09	06	Pemeliharaan Peralatan dan Mesin Lainnya	195.069.900	206.614.800	11.544.900			
5	02	5.02.0.00.0.00.03.0000	01	2.09	06	5	1	BELANJA OPERASI	195.069.900	206.614.800	11.544.900	
5	02	5.02.0.00.0.00.03.0000	01	2.09	06	5	1	01	Belanja Pegawai	5.700.000	1.860.000	(3.840.000)

KOTA MALANG
RINCIAN PERUBAHAN APBD MENURUT URUSAN PEMERINTAHAN DAERAH, ORGANISASI, PENDAPATAN, BELANJA DAN PEMBIAYAAN
TAHUN ANGGARAN 2021

Urusan Pemerintahan : 5.02 KEUANGAN

Organisasi : 5.02.0.00.0.00.03 Badan Pendapatan Daerah

Kode Rekening								Uraian	Sebelum Perubahan	Sesudah Perubahan	Bertambah/(Berkurang)	Dasar Hukum
5	02	5.02.0.00.0.00.03.0000	01	2.09	06	5	1 02	Belanja Barang dan Jasa	189.369.900	204.754.800	15.384.900	
Jumlah Belanja								59.349.885.595	50.195.216.000	(9.154.669.595)		
Total Surplus/(Defisit)								570.261.494.522	411.804.784.000	(158.456.710.522)		
0	00	5.02.0.00.0.00.03.0000	00	0.00	00	6		PEMBIAYAAN				
Jumlah Penerimaan Pembiayaan								0	0	0		
Jumlah Penerimaan Pengeluaran								0	0	0		

KOTA MALANG
RINCIAN PERUBAHAN APBD MENURUT URUSAN PEMERINTAHAN DAERAH, ORGANISASI, PENDAPATAN, BELANJA DAN PEMBIAYAAN
TAHUN ANGGARAN 2021

Urusan Pemerintahan : 5.03 KEPEGAWAIAN

Organisasi : 5.03.5.04.0.00.01 Badan Kepegawaian dan Pengembangan dan Sumber Daya Manusia

Kode Rekening							Uraian	Sebelum Perubahan	Sesudah Perubahan	Bertambah/(Berkurang)	Dasar Hukum
							Jumlah Pendapatan	0	0	0	
0	00	5.03.5.04.0.00.01.0000	00	0.00	00	5	BELANJA				
5	03	5.03.5.04.0.00.01.0000	00	0.00	00		KEPEGAWAIAN	14.590.205.636	16.823.289.550	2.233.083.914	
5	03	5.03.5.04.0.00.01.0000	02	0.00	00		PROGRAM KEPEGAWAIAN DAERAH	3.802.108.400	5.452.583.194	1.650.474.794	
5	03	5.03.5.04.0.00.01.0000	02	2.01	00		Pengadaan, Pemberhentian dan Informasi Kepegawaian ASN	1.056.749.600	3.538.253.565	2.481.503.965	
5	03	5.03.5.04.0.00.01.0000	02	2.01	02		Penyusunan Rencana Kebutuhan, Jenis dan Jumlah Jabatan untuk Pelaksanaan Pengadaan ASN	154.978.000	4.978.000	(150.000.000)	
5	03	5.03.5.04.0.00.01.0000	02	2.01	02	5	BELANJA OPERASI	154.978.000	4.978.000	(150.000.000)	
5	03	5.03.5.04.0.00.01.0000	02	2.01	02	5	Belanja Pegawai	4.810.000	100	(4.809.900)	
5	03	5.03.5.04.0.00.01.0000	02	2.01	02	5	Belanja Barang dan Jasa	150.168.000	4.977.900	(145.190.100)	
5	03	5.03.5.04.0.00.01.0000	02	2.01	04		Evaluasi Pengadaan ASN dan Pengadaan ASN	308.005.000	2.954.439.365	2.646.434.365	
5	03	5.03.5.04.0.00.01.0000	02	2.01	04	5	BELANJA OPERASI	308.005.000	2.954.439.365	2.646.434.365	
5	03	5.03.5.04.0.00.01.0000	02	2.01	04	5	Belanja Pegawai	37.076.031	53.460.000	16.383.969	
5	03	5.03.5.04.0.00.01.0000	02	2.01	04	5	Belanja Barang dan Jasa	270.928.969	2.900.979.365	2.630.050.396	
5	03	5.03.5.04.0.00.01.0000	02	2.01	06		Koordinasi Pelaksanaan Administrasi Pemberhentian	168.937.000	164.105.050	(4.831.950)	
5	03	5.03.5.04.0.00.01.0000	02	2.01	06	5	BELANJA OPERASI	168.937.000	164.105.050	(4.831.950)	
5	03	5.03.5.04.0.00.01.0000	02	2.01	06	5	Belanja Pegawai	18.409.720	17.821.250	(588.470)	
5	03	5.03.5.04.0.00.01.0000	02	2.01	06	5	Belanja Barang dan Jasa	150.527.280	146.283.800	(4.243.480)	
5	03	5.03.5.04.0.00.01.0000	02	2.01	08		Fasilitasi Lembaga Profesi ASN	229.903.000	209.076.150	(20.826.850)	
5	03	5.03.5.04.0.00.01.0000	02	2.01	08	5	BELANJA OPERASI	229.903.000	209.076.150	(20.826.850)	
5	03	5.03.5.04.0.00.01.0000	02	2.01	08	5	Belanja Pegawai	22.192.600	12.271.950	(9.920.650)	
5	03	5.03.5.04.0.00.01.0000	02	2.01	08	5	Belanja Barang dan Jasa	207.710.400	196.804.200	(10.906.200)	
5	03	5.03.5.04.0.00.01.0000	02	2.01	11		Pengelolaan Data Kepegawaian	194.926.600	205.655.000	10.728.400	
5	03	5.03.5.04.0.00.01.0000	02	2.01	11	5	BELANJA OPERASI	194.926.600	205.655.000	10.728.400	

KOTA MALANG
RINCIAN PERUBAHAN APBD MENURUT URUSAN PEMERINTAHAN DAERAH, ORGANISASI, PENDAPATAN, BELANJA DAN PEMBIAYAAN
TAHUN ANGGARAN 2021

Urusan Pemerintahan : 5.03 KEPEGAWAIAN

Organisasi : 5.03.5.04.0.00.01 Badan Kepegawaian dan Pengembangan dan Sumber Daya Manusia

Kode Rekening								Uraian	Sebelum Perubahan	Sesudah Perubahan	Bertambah/(Berkurang)	Dasar Hukum	
5	03	5.03.5.04.0.00.01.0000	02	2.01	11	5	1	01	Belanja Pegawai	25.080.000	24.240.000	(840.000)	
5	03	5.03.5.04.0.00.01.0000	02	2.01	11	5	1	02	Belanja Barang dan Jasa	169.846.600	181.415.000	11.568.400	
5	03	5.03.5.04.0.00.01.0000	02	2.02	00				Mutasi dan Promosi ASN	660.218.000	1.089.286.320	429.068.320	
5	03	5.03.5.04.0.00.01.0000	02	2.02	02				Pengelolaan Kenaikan Pangkat ASN	156.527.000	152.395.320	(4.131.680)	
5	03	5.03.5.04.0.00.01.0000	02	2.02	02	5	1		BELANJA OPERASI	156.527.000	152.395.320	(4.131.680)	
5	03	5.03.5.04.0.00.01.0000	02	2.02	02	5	1	01	Belanja Pegawai	15.231.120	14.804.520	(426.600)	
5	03	5.03.5.04.0.00.01.0000	02	2.02	02	5	1	02	Belanja Barang dan Jasa	141.295.880	137.590.800	(3.705.080)	
5	03	5.03.5.04.0.00.01.0000	02	2.02	03				Pengelolaan Promosi ASN	503.691.000	936.891.000	433.200.000	
5	03	5.03.5.04.0.00.01.0000	02	2.02	03	5	1		BELANJA OPERASI	503.691.000	936.891.000	433.200.000	
5	03	5.03.5.04.0.00.01.0000	02	2.02	03	5	1	01	Belanja Pegawai	36.486.600	42.301.400	5.814.800	
5	03	5.03.5.04.0.00.01.0000	02	2.02	03	5	1	02	Belanja Barang dan Jasa	467.204.400	894.589.600	427.385.200	
5	03	5.03.5.04.0.00.01.0000	02	2.03	00				Pengembangan Kompetensi ASN	1.236.969.000	133.152.200	(1.103.816.800)	
5	03	5.03.5.04.0.00.01.0000	02	2.03	02				Pengelolaan Assessment Center	941.752.000	0	(941.752.000)	
5	03	5.03.5.04.0.00.01.0000	02	2.03	02	5	1		BELANJA OPERASI	941.752.000	0	(941.752.000)	
5	03	5.03.5.04.0.00.01.0000	02	2.03	02	5	1	01	Belanja Pegawai	18.600.000	0	(18.600.000)	
5	03	5.03.5.04.0.00.01.0000	02	2.03	02	5	1	02	Belanja Barang dan Jasa	923.152.000	0	(923.152.000)	
5	03	5.03.5.04.0.00.01.0000	02	2.03	10				Fasilitasi Sertifikasi Fungsional ASN	140.479.000	23.809.000	(116.670.000)	
5	03	5.03.5.04.0.00.01.0000	02	2.03	10	5	1		BELANJA OPERASI	140.479.000	23.809.000	(116.670.000)	
5	03	5.03.5.04.0.00.01.0000	02	2.03	10	5	1	01	Belanja Pegawai	8.830.050	2.350.000	(6.480.050)	
5	03	5.03.5.04.0.00.01.0000	02	2.03	10	5	1	02	Belanja Barang dan Jasa	131.648.950	21.459.000	(110.189.950)	
5	03	5.03.5.04.0.00.01.0000	02	2.03	14				Fasilitasi Pengembangan Karir dalam Jabatan Fungsional	154.738.000	109.343.200	(45.394.800)	
5	03	5.03.5.04.0.00.01.0000	02	2.03	14	5	1		BELANJA OPERASI	154.738.000	109.343.200	(45.394.800)	
5	03	5.03.5.04.0.00.01.0000	02	2.03	14	5	1	01	Belanja Pegawai	4.514.800	4.304.800	(210.000)	
5	03	5.03.5.04.0.00.01.0000	02	2.03	14	5	1	02	Belanja Barang dan Jasa	150.223.200	105.038.400	(45.184.800)	

KOTA MALANG
RINCIAN PERUBAHAN APBD MENURUT URUSAN PEMERINTAHAN DAERAH, ORGANISASI, PENDAPATAN, BELANJA DAN PEMBIAYAAN
TAHUN ANGGARAN 2021

Urusan Pemerintahan : 5.03 KEPEGAWAIAN

Organisasi : 5.03.5.04.0.00.01 Badan Kepegawaian dan Pengembangan dan Sumber Daya Manusia

Kode Rekening						Uraian	Sebelum Perubahan	Sesudah Perubahan	Bertambah/(Berkurang)	Dasar Hukum			
5	03	5.03.5.04.0.00.01.0000	02	2.04	00	Penilaian dan Evaluasi Kinerja Aparatur	848.171.800	691.891.109	(156.280.691)				
5	03	5.03.5.04.0.00.01.0000	02	2.04	02	Pelaksanaan Penilaian dan Evaluasi Kinerja Aparatur	99.814.000	99.814.000	0				
5	03	5.03.5.04.0.00.01.0000	02	2.04	02	BELANJA OPERASI	99.814.000	99.814.000	0				
5	03	5.03.5.04.0.00.01.0000	02	2.04	02	5	1	01	Belanja Pegawai	3.814.300	5.708.600	1.894.300	
5	03	5.03.5.04.0.00.01.0000	02	2.04	02	5	1	02	Belanja Barang dan Jasa	95.999.700	94.105.400	(1.894.300)	
5	03	5.03.5.04.0.00.01.0000	02	2.04	03	Evaluasi Hasil Penilaian dan Evaluasi Kinerja Aparatur	127.005.000	127.005.000	0				
5	03	5.03.5.04.0.00.01.0000	02	2.04	03	BELANJA OPERASI	127.005.000	127.005.000	0				
5	03	5.03.5.04.0.00.01.0000	02	2.04	03	5	1	01	Belanja Pegawai	3.521.000	2.801.000	(720.000)	
5	03	5.03.5.04.0.00.01.0000	02	2.04	03	5	1	02	Belanja Barang dan Jasa	123.484.000	124.204.000	720.000	
5	03	5.03.5.04.0.00.01.0000	02	2.04	06	Evaluasi Pelaksanaan Pemberian Penghargaan dan Tanda Jasa Aparatur	98.205.000	108.124.309	9.919.309				
5	03	5.03.5.04.0.00.01.0000	02	2.04	06	BELANJA OPERASI	98.205.000	108.124.309	9.919.309				
5	03	5.03.5.04.0.00.01.0000	02	2.04	06	5	1	01	Belanja Pegawai	3.482.400	3.501.709	19.309	
5	03	5.03.5.04.0.00.01.0000	02	2.04	06	5	1	02	Belanja Barang dan Jasa	94.722.600	104.622.600	9.900.000	
5	03	5.03.5.04.0.00.01.0000	02	2.04	07	Pembinaan Disiplin ASN	523.147.800	356.947.800	(166.200.000)				
5	03	5.03.5.04.0.00.01.0000	02	2.04	07	BELANJA OPERASI	523.147.800	356.947.800	(166.200.000)				
5	03	5.03.5.04.0.00.01.0000	02	2.04	07	5	1	01	Belanja Pegawai	38.720.000	40.331.000	1.611.000	
5	03	5.03.5.04.0.00.01.0000	02	2.04	07	5	1	02	Belanja Barang dan Jasa	484.427.800	316.616.800	(167.811.000)	
5	03	5.03.5.04.0.00.01.0000	01	0.00	00	PROGRAM PENUNJANG URUSAN PEMERINTAHAN DAERAH KABUPATEN/KOTA	10.788.097.236	11.370.706.356	582.609.120				
5	03	5.03.5.04.0.00.01.0000	01	2.01	00	Perencanaan, Penganggaran, dan Evaluasi Kinerja Perangkat Daerah	267.065.787	178.629.700	(88.436.087)				
5	03	5.03.5.04.0.00.01.0000	01	2.01	01	Penyusunan Dokumen Perencanaan Perangkat Daerah	204.081.927	177.110.000	(26.971.927)				
5	03	5.03.5.04.0.00.01.0000	01	2.01	01	BELANJA OPERASI	204.081.927	177.110.000	(26.971.927)				

KOTA MALANG
RINCIAN PERUBAHAN APBD MENURUT URUSAN PEMERINTAHAN DAERAH, ORGANISASI, PENDAPATAN, BELANJA DAN PEMBIAYAAN
TAHUN ANGGARAN 2021

Urusan Pemerintahan : 5.03 KEPEGAWAIAN

Organisasi : 5.03.5.04.0.00.01 Badan Kepegawaian dan Pengembangan dan Sumber Daya Manusia

Kode Rekening								Uraian	Sebelum Perubahan	Sesudah Perubahan	Bertambah/(Berkurang)	Dasar Hukum	
5	03	5.03.5.04.0.00.01.0000	01	2.01	01	5	1	01	Belanja Pegawai	15.440.027	14.800.000	(640.027)	
5	03	5.03.5.04.0.00.01.0000	01	2.01	01	5	1	02	Belanja Barang dan Jasa	188.641.900	162.310.000	(26.331.900)	
5	03	5.03.5.04.0.00.01.0000	01	2.01	04				Koordinasi dan Penyusunan DPA-SKPD	907.500	907.500	0	
5	03	5.03.5.04.0.00.01.0000	01	2.01	04	5	1		BELANJA OPERASI	907.500	907.500	0	
5	03	5.03.5.04.0.00.01.0000	01	2.01	04	5	1	02	Belanja Barang dan Jasa	907.500	907.500	0	
5	03	5.03.5.04.0.00.01.0000	01	2.01	06				Koordinasi dan Penyusunan Laporan Capaian Kinerja dan Ikhtisar Realisasi Kinerja SKPD	612.200	612.200	0	
5	03	5.03.5.04.0.00.01.0000	01	2.01	06	5	1		BELANJA OPERASI	612.200	612.200	0	
5	03	5.03.5.04.0.00.01.0000	01	2.01	06	5	1	02	Belanja Barang dan Jasa	612.200	612.200	0	
5	03	5.03.5.04.0.00.01.0000	01	2.01	07				Evaluasi Kinerja Perangkat Daerah	61.464.160	0	(61.464.160)	
5	03	5.03.5.04.0.00.01.0000	01	2.01	07	5	1		BELANJA OPERASI	61.464.160	0	(61.464.160)	
5	03	5.03.5.04.0.00.01.0000	01	2.01	07	5	1	01	Belanja Pegawai	6.420.000	0	(6.420.000)	
5	03	5.03.5.04.0.00.01.0000	01	2.01	07	5	1	02	Belanja Barang dan Jasa	55.044.160	0	(55.044.160)	
5	03	5.03.5.04.0.00.01.0000	01	2.02	00				Administrasi Keuangan Perangkat Daerah	7.333.387.773	7.326.839.597	(6.548.176)	
5	03	5.03.5.04.0.00.01.0000	01	2.02	01				Penyediaan Gaji dan Tunjangan ASN	7.321.094.573	7.321.094.573	0	
5	03	5.03.5.04.0.00.01.0000	01	2.02	01	5	1		BELANJA OPERASI	7.321.094.573	7.321.094.573	0	
5	03	5.03.5.04.0.00.01.0000	01	2.02	01	5	1	01	Belanja Pegawai	7.321.094.573	7.321.094.573	0	
5	03	5.03.5.04.0.00.01.0000	01	2.02	03				Pelaksanaan Penatausahaan dan Pengujian/Verifikasi Keuangan SKPD	10.393.200	3.953.424	(6.439.776)	
5	03	5.03.5.04.0.00.01.0000	01	2.02	03	5	1		BELANJA OPERASI	10.393.200	3.953.424	(6.439.776)	
5	03	5.03.5.04.0.00.01.0000	01	2.02	03	5	1	02	Belanja Barang dan Jasa	10.393.200	3.953.424	(6.439.776)	
5	03	5.03.5.04.0.00.01.0000	01	2.02	05				Koordinasi dan Penyusunan Laporan Keuangan Akhir Tahun SKPD	1.900.000	1.791.600	(108.400)	
5	03	5.03.5.04.0.00.01.0000	01	2.02	05	5	1		BELANJA OPERASI	1.900.000	1.791.600	(108.400)	
5	03	5.03.5.04.0.00.01.0000	01	2.02	05	5	1	01	Belanja Pegawai	108.400	0	(108.400)	
5	03	5.03.5.04.0.00.01.0000	01	2.02	05	5	1	02	Belanja Barang dan Jasa	1.791.600	1.791.600	0	

KOTA MALANG
RINCIAN PERUBAHAN APBD MENURUT URUSAN PEMERINTAHAN DAERAH, ORGANISASI, PENDAPATAN, BELANJA DAN PEMBIAYAAN
TAHUN ANGGARAN 2021

Urusan Pemerintahan : 5.03 KEPEGAWAIAN

Organisasi : 5.03.5.04.0.00.01 Badan Kepegawaian dan Pengembangan dan Sumber Daya Manusia

Kode Rekening							Uraian	Sebelum Perubahan	Sesudah Perubahan	Bertambah/(Berkurang)	Dasar Hukum
5	03	5.03.5.04.0.00.01.0000	01	2.03	00		Administrasi Barang Milik Daerah pada Perangkat Daerah	75.506.000	60.859.000	(14.647.000)	
5	03	5.03.5.04.0.00.01.0000	01	2.03	02		Pengamanan Barang Milik Daerah SKPD	30.840.000	25.290.000	(5.550.000)	
5	03	5.03.5.04.0.00.01.0000	01	2.03	02	5 1	BELANJA OPERASI	30.840.000	25.290.000	(5.550.000)	
5	03	5.03.5.04.0.00.01.0000	01	2.03	02	5 1 01	Belanja Pegawai	2.790.000	2.790.000	0	
5	03	5.03.5.04.0.00.01.0000	01	2.03	02	5 1 02	Belanja Barang dan Jasa	28.050.000	22.500.000	(5.550.000)	
5	03	5.03.5.04.0.00.01.0000	01	2.03	06		Penatausahaan Barang Milik Daerah pada SKPD	44.666.000	35.569.000	(9.097.000)	
5	03	5.03.5.04.0.00.01.0000	01	2.03	06	5 1	BELANJA OPERASI	44.666.000	35.569.000	(9.097.000)	
5	03	5.03.5.04.0.00.01.0000	01	2.03	06	5 1 01	Belanja Pegawai	44.168.500	32.580.000	(11.588.500)	
5	03	5.03.5.04.0.00.01.0000	01	2.03	06	5 1 02	Belanja Barang dan Jasa	497.500	2.989.000	2.491.500	
5	03	5.03.5.04.0.00.01.0000	01	2.05	00		Administrasi Kepegawaian Perangkat Daerah	111.758.000	169.223.000	57.465.000	
5	03	5.03.5.04.0.00.01.0000	01	2.05	09		Pendidikan dan Pelatihan Pegawai Berdasarkan Tugas dan Fungsi	111.758.000	169.223.000	57.465.000	
5	03	5.03.5.04.0.00.01.0000	01	2.05	09	5 1	BELANJA OPERASI	111.758.000	169.223.000	57.465.000	
5	03	5.03.5.04.0.00.01.0000	01	2.05	09	5 1 01	Belanja Pegawai	4.643.000	4.223.000	(420.000)	
5	03	5.03.5.04.0.00.01.0000	01	2.05	09	5 1 02	Belanja Barang dan Jasa	107.115.000	165.000.000	57.885.000	
5	03	5.03.5.04.0.00.01.0000	01	2.06	00		Administrasi Umum Perangkat Daerah	1.974.521.906	1.403.198.724	(571.323.182)	
5	03	5.03.5.04.0.00.01.0000	01	2.06	02		Penyediaan Peralatan dan Perlengkapan Kantor	221.204.550	274.529.410	53.324.860	
5	03	5.03.5.04.0.00.01.0000	01	2.06	02	5 1	BELANJA OPERASI	220.129.410	274.529.410	54.400.000	
5	03	5.03.5.04.0.00.01.0000	01	2.06	02	5 1 01	Belanja Pegawai	27.735.120	27.735.120	0	
5	03	5.03.5.04.0.00.01.0000	01	2.06	02	5 1 02	Belanja Barang dan Jasa	192.394.290	246.794.290	54.400.000	
5	03	5.03.5.04.0.00.01.0000	01	2.06	02	5 2	BELANJA MODAL	1.075.140	0	(1.075.140)	
5	03	5.03.5.04.0.00.01.0000	01	2.06	02	5 2 02	Belanja Modal Peralatan dan Mesin	1.075.140	0	(1.075.140)	
5	03	5.03.5.04.0.00.01.0000	01	2.06	04		Penyediaan Bahan Logistik Kantor	32.296.000	0	(32.296.000)	
5	03	5.03.5.04.0.00.01.0000	01	2.06	04	5 1	BELANJA OPERASI	32.296.000	0	(32.296.000)	
5	03	5.03.5.04.0.00.01.0000	01	2.06	04	5 1 01	Belanja Pegawai	3.130.000	0	(3.130.000)	

KOTA MALANG
RINCIAN PERUBAHAN APBD MENURUT URUSAN PEMERINTAHAN DAERAH, ORGANISASI, PENDAPATAN, BELANJA DAN PEMBIAYAAN
TAHUN ANGGARAN 2021

Urusan Pemerintahan : 5.03 KEPEGAWAIAN

Organisasi : 5.03.5.04.0.00.01 Badan Kepegawaian dan Pengembangan dan Sumber Daya Manusia

Kode Rekening								Uraian	Sebelum Perubahan	Sesudah Perubahan	Bertambah/(Berkurang)	Dasar Hukum	
5	03	5.03.5.04.0.00.01.0000	01	2.06	04	5	1	02	Belanja Barang dan Jasa	29.166.000	0	(29.166.000)	
5	03	5.03.5.04.0.00.01.0000	01	2.06	05				Penyediaan Barang Cetak dan Penggandaan	129.545.770	129.545.770	0	
5	03	5.03.5.04.0.00.01.0000	01	2.06	05	5	1		BELANJA OPERASI	129.545.770	129.545.770	0	
5	03	5.03.5.04.0.00.01.0000	01	2.06	05	5	1	01	Belanja Pegawai	10.800.000	10.800.000	0	
5	03	5.03.5.04.0.00.01.0000	01	2.06	05	5	1	02	Belanja Barang dan Jasa	118.745.770	118.745.770	0	
5	03	5.03.5.04.0.00.01.0000	01	2.06	06				Penyediaan Bahan Bacaan dan Peraturan Perundang-undangan	4.488.000	6.300.000	1.812.000	
5	03	5.03.5.04.0.00.01.0000	01	2.06	06	5	1		BELANJA OPERASI	4.488.000	6.300.000	1.812.000	
5	03	5.03.5.04.0.00.01.0000	01	2.06	06	5	1	02	Belanja Barang dan Jasa	4.488.000	6.300.000	1.812.000	
5	03	5.03.5.04.0.00.01.0000	01	2.06	09				Penyelenggaraan Rapat Koordinasi dan Konsultasi SKPD	1.586.987.586	992.823.544	(594.164.042)	
5	03	5.03.5.04.0.00.01.0000	01	2.06	09	5	1		BELANJA OPERASI	1.586.987.586	992.823.544	(594.164.042)	
5	03	5.03.5.04.0.00.01.0000	01	2.06	09	5	1	01	Belanja Pegawai	70.313.206	68.634.264	(1.678.942)	
5	03	5.03.5.04.0.00.01.0000	01	2.06	09	5	1	02	Belanja Barang dan Jasa	1.516.674.380	924.189.280	(592.485.100)	
5	03	5.03.5.04.0.00.01.0000	01	2.07	00				Pengadaan Barang Milik Daerah Penunjang Urusan Pemerintah Daerah	463.976.570	1.445.393.280	981.416.710	
5	03	5.03.5.04.0.00.01.0000	01	2.07	02				Pengadaan Kendaraan Dinas Operasional atau Lapangan	202.200.000	188.642.000	(13.558.000)	
5	03	5.03.5.04.0.00.01.0000	01	2.07	02	5	1		BELANJA OPERASI	4.202.048	4.040.000	(162.048)	
5	03	5.03.5.04.0.00.01.0000	01	2.07	02	5	1	01	Belanja Pegawai	4.202.048	4.040.000	(162.048)	
5	03	5.03.5.04.0.00.01.0000	01	2.07	02	5	2		BELANJA MODAL	197.997.952	184.602.000	(13.395.952)	
5	03	5.03.5.04.0.00.01.0000	01	2.07	02	5	2	02	Belanja Modal Peralatan dan Mesin	197.997.952	184.602.000	(13.395.952)	
5	03	5.03.5.04.0.00.01.0000	01	2.07	06				Pengadaan Peralatan dan Mesin Lainnya	261.776.570	1.256.751.280	994.974.710	
5	03	5.03.5.04.0.00.01.0000	01	2.07	06	5	1		BELANJA OPERASI	11.497.310	46.938.660	35.441.350	
5	03	5.03.5.04.0.00.01.0000	01	2.07	06	5	1	01	Belanja Pegawai	11.397.310	21.105.660	9.708.350	
5	03	5.03.5.04.0.00.01.0000	01	2.07	06	5	1	02	Belanja Barang dan Jasa	100.000	25.833.000	25.733.000	

KOTA MALANG
RINCIAN PERUBAHAN APBD MENURUT URUSAN PEMERINTAHAN DAERAH, ORGANISASI, PENDAPATAN, BELANJA DAN PEMBIAYAAN
TAHUN ANGGARAN 2021

Urusan Pemerintahan : 5.03 KEPEGAWAIAN

Organisasi : 5.03.5.04.0.00.01 Badan Kepegawaian dan Pengembangan dan Sumber Daya Manusia

Kode Rekening							Uraian	Sebelum Perubahan	Sesudah Perubahan	Bertambah/(Berkurang)	Dasar Hukum
5	03	5.03.5.04.0.00.01.0000	01	2.07	06	5 2	BELANJA MODAL	250.279.260	1.209.812.620	959.533.360	
5	03	5.03.5.04.0.00.01.0000	01	2.07	06	5 2 02	Belanja Modal Peralatan dan Mesin	227.179.260	1.188.812.620	961.633.360	
5	03	5.03.5.04.0.00.01.0000	01	2.07	06	5 2 05	Belanja Modal Aset Tetap Lainnya	23.100.000	21.000.000	(2.100.000)	
5	03	5.03.5.04.0.00.01.0000	01	2.08	00		Penyediaan Jasa Penunjang Urusan Pemerintahan Daerah	159.864.350	178.269.905	18.405.555	
5	03	5.03.5.04.0.00.01.0000	01	2.08	01		Penyediaan Jasa Surat Menyurat	1.794.000	1.794.000	0	
5	03	5.03.5.04.0.00.01.0000	01	2.08	01	5 1	BELANJA OPERASI	1.794.000	1.794.000	0	
5	03	5.03.5.04.0.00.01.0000	01	2.08	01	5 1 02	Belanja Barang dan Jasa	1.794.000	1.794.000	0	
5	03	5.03.5.04.0.00.01.0000	01	2.08	02		Penyediaan Jasa Komunikasi, Sumber Daya Air dan Listrik	22.481.760	15.981.760	(6.500.000)	
5	03	5.03.5.04.0.00.01.0000	01	2.08	02	5 1	BELANJA OPERASI	22.481.760	15.981.760	(6.500.000)	
5	03	5.03.5.04.0.00.01.0000	01	2.08	02	5 1 01	Belanja Pegawai	1.450.000	1.450.000	0	
5	03	5.03.5.04.0.00.01.0000	01	2.08	02	5 1 02	Belanja Barang dan Jasa	21.031.760	14.531.760	(6.500.000)	
5	03	5.03.5.04.0.00.01.0000	01	2.08	03		Penyediaan Jasa Peralatan dan Perlengkapan Kantor	22.275.000	31.875.000	9.600.000	
5	03	5.03.5.04.0.00.01.0000	01	2.08	03	5 1	BELANJA OPERASI	22.275.000	31.875.000	9.600.000	
5	03	5.03.5.04.0.00.01.0000	01	2.08	03	5 1 01	Belanja Pegawai	2.475.000	2.475.000	0	
5	03	5.03.5.04.0.00.01.0000	01	2.08	03	5 1 02	Belanja Barang dan Jasa	19.800.000	29.400.000	9.600.000	
5	03	5.03.5.04.0.00.01.0000	01	2.08	04		Penyediaan Jasa Pelayanan Umum Kantor	113.313.590	128.619.145	15.305.555	
5	03	5.03.5.04.0.00.01.0000	01	2.08	04	5 1	BELANJA OPERASI	113.313.590	128.619.145	15.305.555	
5	03	5.03.5.04.0.00.01.0000	01	2.08	04	5 1 01	Belanja Pegawai	8.464.445	11.520.000	3.055.555	
5	03	5.03.5.04.0.00.01.0000	01	2.08	04	5 1 02	Belanja Barang dan Jasa	104.849.145	117.099.145	12.250.000	
5	03	5.03.5.04.0.00.01.0000	01	2.09	00		Pemeliharaan Barang Milik Daerah Penunjang Urusan Pemerintahan Daerah	402.016.850	608.293.150	206.276.300	
5	03	5.03.5.04.0.00.01.0000	01	2.09	02		Penyediaan Jasa Pemeliharaan, Biaya Pemeliharaan, Pajak, dan Perizinan Kendaraan Dinas Operasional atau Lapangan	212.190.000	264.244.510	52.054.510	

KOTA MALANG
RINCIAN PERUBAHAN APBD MENURUT URUSAN PEMERINTAHAN DAERAH, ORGANISASI, PENDAPATAN, BELANJA DAN PEMBIAYAAN
TAHUN ANGGARAN 2021

Urusan Pemerintahan : 5.03 KEPEGAWAIAN

Organisasi : 5.03.5.04.0.00.01 Badan Kepegawaian dan Pengembangan dan Sumber Daya Manusia

Kode Rekening							Uraian	Sebelum Perubahan	Sesudah Perubahan	Bertambah/(Berkurang)	Dasar Hukum
5	03	5.03.5.04.0.00.01.0000	01	2.09	02	5 1	BELANJA OPERASI	212.190.000	264.244.510	52.054.510	
5	03	5.03.5.04.0.00.01.0000	01	2.09	02	5 1 01	Belanja Pegawai	25.775.890	24.200.000	(1.575.890)	
5	03	5.03.5.04.0.00.01.0000	01	2.09	02	5 1 02	Belanja Barang dan Jasa	186.414.110	240.044.510	53.630.400	
5	03	5.03.5.04.0.00.01.0000	01	2.09	06		Pemeliharaan Peralatan dan Mesin Lainnya	40.098.850	46.330.070	6.231.220	
5	03	5.03.5.04.0.00.01.0000	01	2.09	06	5 1	BELANJA OPERASI	40.098.850	46.330.070	6.231.220	
5	03	5.03.5.04.0.00.01.0000	01	2.09	06	5 1 01	Belanja Pegawai	9.124.500	4.080.000	(5.044.500)	
5	03	5.03.5.04.0.00.01.0000	01	2.09	06	5 1 02	Belanja Barang dan Jasa	30.974.350	42.250.070	11.275.720	
5	03	5.03.5.04.0.00.01.0000	01	2.09	09		Pemeliharaan/Rehabilitasi Gedung Kantor dan Bangunan Lainnya	149.728.000	297.718.570	147.990.570	
5	03	5.03.5.04.0.00.01.0000	01	2.09	09	5 1	BELANJA OPERASI	149.728.000	297.718.570	147.990.570	
5	03	5.03.5.04.0.00.01.0000	01	2.09	09	5 1 01	Belanja Pegawai	4.205.780	8.080.000	3.874.220	
5	03	5.03.5.04.0.00.01.0000	01	2.09	09	5 1 02	Belanja Barang dan Jasa	145.522.220	289.638.570	144.116.350	
5	04	5.03.5.04.0.00.01.0000	00	0.00	00		PENDIDIKAN DAN PELATIHAN	2.223.587.970	4.037.211.450	1.813.623.480	
5	04	5.03.5.04.0.00.01.0000	02	0.00	00		PROGRAM KEPEGAWAIAN DAERAH	235.791.000	353.891.700	118.100.700	
5	04	5.03.5.04.0.00.01.0000	02	2.03	00		Pengembangan Kompetensi ASN	235.791.000	353.891.700	118.100.700	
5	04	5.03.5.04.0.00.01.0000	02	2.03	01		Peningkatan Kapasitas Kinerja ASN	194.126.000	316.963.200	122.837.200	
5	04	5.03.5.04.0.00.01.0000	02	2.03	01	5 1	BELANJA OPERASI	194.126.000	316.963.200	122.837.200	
5	04	5.03.5.04.0.00.01.0000	02	2.03	01	5 1 01	Belanja Pegawai	8.773.200	10.100.000	1.326.800	
5	04	5.03.5.04.0.00.01.0000	02	2.03	01	5 1 02	Belanja Barang dan Jasa	185.352.800	306.863.200	121.510.400	
5	04	5.03.5.04.0.00.01.0000	02	2.03	07		Evaluasi Diklat dan Sertifikasi Jabatan ASN	41.665.000	36.928.500	(4.736.500)	
5	04	5.03.5.04.0.00.01.0000	02	2.03	07	5 1	BELANJA OPERASI	41.665.000	36.928.500	(4.736.500)	
5	04	5.03.5.04.0.00.01.0000	02	2.03	07	5 1 01	Belanja Pegawai	6.132.500	4.560.000	(1.572.500)	
5	04	5.03.5.04.0.00.01.0000	02	2.03	07	5 1 02	Belanja Barang dan Jasa	35.532.500	32.368.500	(3.164.000)	
5	04	5.03.5.04.0.00.01.0000	02	0.00	00		PROGRAM PENGEMBANGAN SUMBER DAYA MANUSIA	1.987.796.970	3.683.319.750	1.695.522.780	
5	04	5.03.5.04.0.00.01.0000	02	2.01	00		Pengembangan Kompetensi Teknis	714.419.970	996.329.150	281.909.180	

KOTA MALANG
RINCIAN PERUBAHAN APBD MENURUT URUSAN PEMERINTAHAN DAERAH, ORGANISASI, PENDAPATAN, BELANJA DAN PEMBIAYAAN
TAHUN ANGGARAN 2021

Urusan Pemerintahan : 5.03 KEPEGAWAIAN

Organisasi : 5.03.5.04.0.00.01 Badan Kepegawaian dan Pengembangan dan Sumber Daya Manusia

Kode Rekening								Uraian	Sebelum Perubahan	Sesudah Perubahan	Bertambah/(Berkurang)	Dasar Hukum	
5	04	5.03.5.04.0.00.01.0000	02	2.01	03			Penyelenggaraan Pengembangan Kompetensi Teknis Umum, Inti, dan pilihan bagi Jabatan Administrasi Penyelenggara Urusan Pemerintahan Konkuren, Perangkat Daerah Penunjang, dan Urusan Pemerintahan Umum	714.419.970	996.329.150	281.909.180		
5	04	5.03.5.04.0.00.01.0000	02	2.01	03	5	1	BELANJA OPERASI	714.419.970	996.329.150	281.909.180		
5	04	5.03.5.04.0.00.01.0000	02	2.01	03	5	1	01	Belanja Pegawai	46.650.070	23.120.190	(23.529.880)	
5	04	5.03.5.04.0.00.01.0000	02	2.01	03	5	1	02	Belanja Barang dan Jasa	667.769.900	973.208.960	305.439.060	
5	04	5.03.5.04.0.00.01.0000	02	2.02	00			Sertifikasi, Kelembagaan, Pengembangan Kompetensi Manajerial dan Fungsional	1.273.377.000	2.686.990.600	1.413.613.600		
5	04	5.03.5.04.0.00.01.0000	02	2.02	07			Penyelenggaraan Pengembangan Kompetensi bagi Pimpinan Daerah, Jabatan Pimpinan Tinggi, Jabatan Fungsional, Kepemimpinan, dan Prajabatan	1.273.377.000	2.686.990.600	1.413.613.600		
5	04	5.03.5.04.0.00.01.0000	02	2.02	07	5	1	BELANJA OPERASI	1.273.377.000	2.686.990.600	1.413.613.600		
5	04	5.03.5.04.0.00.01.0000	02	2.02	07	5	1	01	Belanja Pegawai	38.850.100	25.350.000	(13.500.100)	
5	04	5.03.5.04.0.00.01.0000	02	2.02	07	5	1	02	Belanja Barang dan Jasa	1.234.526.900	2.661.640.600	1.427.113.700	
Jumlah Belanja								16.813.793.606	20.860.501.000	4.046.707.394			
Total Surplus/(Defisit)								(16.813.793.606)	(20.860.501.000)	(4.046.707.394)			
0	00	5.03.5.04.0.00.01.0000	00	0.00	00	6		PEMBIAYAAN					
Jumlah Penerimaan Pembiayaan								0	0	0			
Jumlah Penerimaan Pengeluaran								0	0	0			

KOTA MALANG
RINCIAN PERUBAHAN APBD MENURUT URUSAN PEMERINTAHAN DAERAH, ORGANISASI, PENDAPATAN, BELANJA DAN PEMBIAYAAN
TAHUN ANGGARAN 2021

Urusan Pemerintahan : 6.01 INSPEKTORAT DAERAH
 Organisasi : 6.01.0.00.0.00.01 Inspektorat

Kode Rekening										Uraian	Sebelum Perubahan	Sesudah Perubahan	Bertambah/(Berkurang)	Dasar Hukum
										Jumlah Pendapatan	0	0	0	
0	00	6.01.0.00.0.00.01.0000	00	0.00	00	5				BELANJA				
6	01	6.01.0.00.0.00.01.0000	00	0.00	00					INSPEKTORAT DAERAH	16.462.195.071	15.100.000.000	(1.362.195.071)	
6	01	6.01.0.00.0.00.01.0000	02	0.00	00					PROGRAM PENYELENGGARAAN PENGAWASAN	3.521.671.000	2.368.767.387	(1.152.903.613)	
6	01	6.01.0.00.0.00.01.0000	02	2.01	00					Penyelenggaraan Pengawasan Internal	2.237.806.000	1.624.004.387	(613.801.613)	
6	01	6.01.0.00.0.00.01.0000	02	2.01	01					Pengawasan Kinerja Pemerintah Daerah	960.384.000	508.442.000	(451.942.000)	
6	01	6.01.0.00.0.00.01.0000	02	2.01	01	5	1			BELANJA OPERASI	960.384.000	508.442.000	(451.942.000)	
6	01	6.01.0.00.0.00.01.0000	02	2.01	01	5	1	01		Belanja Pegawai	64.620.000	40.500.000	(24.120.000)	
6	01	6.01.0.00.0.00.01.0000	02	2.01	01	5	1	02		Belanja Barang dan Jasa	895.764.000	467.942.000	(427.822.000)	
6	01	6.01.0.00.0.00.01.0000	02	2.01	03					Reviu Laporan Kinerja	228.405.000	132.280.000	(96.125.000)	
6	01	6.01.0.00.0.00.01.0000	02	2.01	03	5	1			BELANJA OPERASI	228.405.000	132.280.000	(96.125.000)	
6	01	6.01.0.00.0.00.01.0000	02	2.01	03	5	1	01		Belanja Pegawai	7.680.000	7.680.000	0	
6	01	6.01.0.00.0.00.01.0000	02	2.01	03	5	1	02		Belanja Barang dan Jasa	220.725.000	124.600.000	(96.125.000)	
6	01	6.01.0.00.0.00.01.0000	02	2.01	04					Reviu Laporan Keuangan	110.314.000	39.982.000	(70.332.000)	
6	01	6.01.0.00.0.00.01.0000	02	2.01	04	5	1			BELANJA OPERASI	110.314.000	39.982.000	(70.332.000)	
6	01	6.01.0.00.0.00.01.0000	02	2.01	04	5	1	01		Belanja Pegawai	4.800.000	0	(4.800.000)	
6	01	6.01.0.00.0.00.01.0000	02	2.01	04	5	1	02		Belanja Barang dan Jasa	105.514.000	39.982.000	(65.532.000)	
6	01	6.01.0.00.0.00.01.0000	02	2.01	06					Kerjasama Pengawasan Internal	742.198.000	855.700.000	113.502.000	
6	01	6.01.0.00.0.00.01.0000	02	2.01	06	5	1			BELANJA OPERASI	742.198.000	855.700.000	113.502.000	
6	01	6.01.0.00.0.00.01.0000	02	2.01	06	5	1	02		Belanja Barang dan Jasa	742.198.000	855.700.000	113.502.000	
6	01	6.01.0.00.0.00.01.0000	02	2.01	07					Monitoring dan Evaluasi Tindak Lanjut Hasil Pemeriksaan BPK RI dan Tindak Lanjut Hasil Pemeriksaan APIP	196.505.000	87.600.387	(108.904.613)	
6	01	6.01.0.00.0.00.01.0000	02	2.01	07	5	1			BELANJA OPERASI	196.505.000	43.546.891	(152.958.109)	
6	01	6.01.0.00.0.00.01.0000	02	2.01	07	5	1	01		Belanja Pegawai	7.680.000	9.698.741	2.018.741	

KOTA MALANG
RINCIAN PERUBAHAN APBD MENURUT URUSAN PEMERINTAHAN DAERAH, ORGANISASI, PENDAPATAN, BELANJA DAN PEMBIAYAAN
TAHUN ANGGARAN 2021

Urusan Pemerintahan : 6.01 INSPEKTORAT DAERAH

Organisasi : 6.01.0.00.0.00.01 Inspektorat

Kode Rekening								Uraian	Sebelum Perubahan	Sesudah Perubahan	Bertambah/(Berkurang)	Dasar Hukum	
6	01	6.01.0.00.0.00.01.0000	02	2.01	07	5	1	02	Belanja Barang dan Jasa	188.825.000	33.848.150	(154.976.850)	
6	01	6.01.0.00.0.00.01.0000	02	2.01	07	5	2		BELANJA MODAL	0	44.053.496	44.053.496	
6	01	6.01.0.00.0.00.01.0000	02	2.01	07	5	2	02	Belanja Modal Peralatan dan Mesin	0	44.053.496	44.053.496	
6	01	6.01.0.00.0.00.01.0000	02	2.02	00				Penyelenggaraan Pengawasan dengan Tujuan Tertentu	1.283.865.000	744.763.000	(539.102.000)	
6	01	6.01.0.00.0.00.01.0000	02	2.02	01				Penanganan Penyelesaian Kerugian Negara/Daerah	222.220.000	153.833.000	(68.387.000)	
6	01	6.01.0.00.0.00.01.0000	02	2.02	01	5	1		BELANJA OPERASI	222.220.000	153.833.000	(68.387.000)	
6	01	6.01.0.00.0.00.01.0000	02	2.02	01	5	1	01	Belanja Pegawai	14.520.000	14.520.100	100	
6	01	6.01.0.00.0.00.01.0000	02	2.02	01	5	1	02	Belanja Barang dan Jasa	207.700.000	139.312.900	(68.387.100)	
6	01	6.01.0.00.0.00.01.0000	02	2.02	02				Pengawasan Dengan Tujuan Tertentu	1.061.645.000	590.930.000	(470.715.000)	
6	01	6.01.0.00.0.00.01.0000	02	2.02	02	5	1		BELANJA OPERASI	1.061.645.000	590.930.000	(470.715.000)	
6	01	6.01.0.00.0.00.01.0000	02	2.02	02	5	1	01	Belanja Pegawai	67.340.000	47.980.000	(19.360.000)	
6	01	6.01.0.00.0.00.01.0000	02	2.02	02	5	1	02	Belanja Barang dan Jasa	994.305.000	542.950.000	(451.355.000)	
6	01	6.01.0.00.0.00.01.0000	03	0.00	00				PROGRAM PERUMUSAN KEBIJAKAN, PENDAMPINGAN DAN ASISTENSI	1.223.294.900	949.496.200	(273.798.700)	
6	01	6.01.0.00.0.00.01.0000	03	2.01	00				Perumusan Kebijakan Teknis di Bidang Pengawasan dan Fasilitas Pengawasan	109.141.900	137.331.200	28.189.300	
6	01	6.01.0.00.0.00.01.0000	03	2.01	01				Perumusan Kebijakan Teknis di Bidang Pengawasan	109.141.900	137.331.200	28.189.300	
6	01	6.01.0.00.0.00.01.0000	03	2.01	01	5	1		BELANJA OPERASI	109.141.900	137.331.200	28.189.300	
6	01	6.01.0.00.0.00.01.0000	03	2.01	01	5	1	01	Belanja Pegawai	8.890.000	14.410.000	5.520.000	
6	01	6.01.0.00.0.00.01.0000	03	2.01	01	5	1	02	Belanja Barang dan Jasa	100.251.900	122.921.200	22.669.300	
6	01	6.01.0.00.0.00.01.0000	03	2.02	00				Pendampingan dan Asistensi	1.114.153.000	812.165.000	(301.988.000)	
6	01	6.01.0.00.0.00.01.0000	03	2.02	02				Pendampingan, Asistensi, Verifikasi, dan Penilaian Reformasi Birokrasi	61.919.000	15.300.000	(46.619.000)	
6	01	6.01.0.00.0.00.01.0000	03	2.02	02	5	1		BELANJA OPERASI	61.919.000	15.300.000	(46.619.000)	

KOTA MALANG
RINCIAN PERUBAHAN APBD MENURUT URUSAN PEMERINTAHAN DAERAH, ORGANISASI, PENDAPATAN, BELANJA DAN PEMBIAYAAN
TAHUN ANGGARAN 2021

Urusan Pemerintahan : 6.01 INSPEKTORAT DAERAH

Organisasi : 6.01.0.00.0.00.01 Inspektorat

Kode Rekening								Uraian	Sebelum Perubahan	Sesudah Perubahan	Bertambah/(Berkurang)	Dasar Hukum	
6	01	6.01.0.00.0.00.01.0000	03	2.02	02	5	1	01	Belanja Pegawai	800.000	0	(800.000)	
6	01	6.01.0.00.0.00.01.0000	03	2.02	02	5	1	02	Belanja Barang dan Jasa	61.119.000	15.300.000	(45.819.000)	
6	01	6.01.0.00.0.00.01.0000	03	2.02	03				Koordinasi, Monitoring dan Evaluasi serta Verifikasi Pencegahan dan Pemberantasan Korupsi	1.007.610.000	699.360.000	(308.250.000)	
6	01	6.01.0.00.0.00.01.0000	03	2.02	03	5	1		BELANJA OPERASI	1.007.610.000	699.360.000	(308.250.000)	
6	01	6.01.0.00.0.00.01.0000	03	2.02	03	5	1	01	Belanja Pegawai	24.800.000	22.550.000	(2.250.000)	
6	01	6.01.0.00.0.00.01.0000	03	2.02	03	5	1	02	Belanja Barang dan Jasa	982.810.000	676.810.000	(306.000.000)	
6	01	6.01.0.00.0.00.01.0000	03	2.02	04				Pendampingan, Asistensi dan Verifikasi Penegakan Integritas	44.624.000	97.505.000	52.881.000	
6	01	6.01.0.00.0.00.01.0000	03	2.02	04	5	1		BELANJA OPERASI	44.624.000	97.505.000	52.881.000	
6	01	6.01.0.00.0.00.01.0000	03	2.02	04	5	1	01	Belanja Pegawai	800.000	680.000	(120.000)	
6	01	6.01.0.00.0.00.01.0000	03	2.02	04	5	1	02	Belanja Barang dan Jasa	43.824.000	96.825.000	53.001.000	
6	01	6.01.0.00.0.00.01.0000	01	0.00	00				PROGRAM PENUNJANG URUSAN PEMERINTAHAN DAERAH KABUPATEN/KOTA	11.717.229.171	11.781.736.413	64.507.242	
6	01	6.01.0.00.0.00.01.0000	01	2.01	00				Perencanaan, Penganggaran, dan Evaluasi Kinerja Perangkat Daerah	264.157.700	194.757.700	(69.400.000)	
6	01	6.01.0.00.0.00.01.0000	01	2.01	01				Penyusunan Dokumen Perencanaan Perangkat Daerah	231.474.700	181.474.700	(50.000.000)	
6	01	6.01.0.00.0.00.01.0000	01	2.01	01	5	1		BELANJA OPERASI	231.474.700	181.474.700	(50.000.000)	
6	01	6.01.0.00.0.00.01.0000	01	2.01	01	5	1	01	Belanja Pegawai	14.520.000	14.594.100	74.100	
6	01	6.01.0.00.0.00.01.0000	01	2.01	01	5	1	02	Belanja Barang dan Jasa	216.954.700	166.880.600	(50.074.100)	
6	01	6.01.0.00.0.00.01.0000	01	2.01	06				Koordinasi dan Penyusunan Laporan Capaian Kinerja dan Ikhtisar Realisasi Kinerja SKPD	32.683.000	13.283.000	(19.400.000)	
6	01	6.01.0.00.0.00.01.0000	01	2.01	06	5	1		BELANJA OPERASI	32.683.000	13.283.000	(19.400.000)	
6	01	6.01.0.00.0.00.01.0000	01	2.01	06	5	1	01	Belanja Pegawai	5.200.000	5.500.000	300.000	
6	01	6.01.0.00.0.00.01.0000	01	2.01	06	5	1	02	Belanja Barang dan Jasa	27.483.000	7.783.000	(19.700.000)	
6	01	6.01.0.00.0.00.01.0000	01	2.02	00				Administrasi Keuangan Perangkat Daerah	8.560.035.081	8.957.723.249	397.688.168	

KOTA MALANG
RINCIAN PERUBAHAN APBD MENURUT URUSAN PEMERINTAHAN DAERAH, ORGANISASI, PENDAPATAN, BELANJA DAN PEMBIAYAAN
TAHUN ANGGARAN 2021

Urusan Pemerintahan : 6.01 INSPEKTORAT DAERAH

Organisasi : 6.01.0.00.0.00.01 Inspektorat

Kode Rekening							Uraian	Sebelum Perubahan	Sesudah Perubahan	Bertambah/(Berkurang)	Dasar Hukum
6	01	6.01.0.00.0.00.01.0000	01	2.02	01		Penyediaan Gaji dan Tunjangan ASN	8.560.035.081	8.957.723.249	397.688.168	
6	01	6.01.0.00.0.00.01.0000	01	2.02	01	5 1	BELANJA OPERASI	8.560.035.081	8.957.723.249	397.688.168	
6	01	6.01.0.00.0.00.01.0000	01	2.02	01	5 1 01	Belanja Pegawai	8.560.035.081	8.957.723.249	397.688.168	
6	01	6.01.0.00.0.00.01.0000	01	2.05	00		Administrasi Kepegawaian Perangkat Daerah	920.086.800	600.763.281	(319.323.519)	
6	01	6.01.0.00.0.00.01.0000	01	2.05	03		Pendataan dan Pengolahan Administrasi Kepegawaian	69.100.000	46.120.000	(22.980.000)	
6	01	6.01.0.00.0.00.01.0000	01	2.05	03	5 1	BELANJA OPERASI	69.100.000	46.120.000	(22.980.000)	
6	01	6.01.0.00.0.00.01.0000	01	2.05	03	5 1 01	Belanja Pegawai	1.600.000	1.600.000	0	
6	01	6.01.0.00.0.00.01.0000	01	2.05	03	5 1 02	Belanja Barang dan Jasa	67.500.000	44.520.000	(22.980.000)	
6	01	6.01.0.00.0.00.01.0000	01	2.05	09		Pendidikan dan Pelatihan Pegawai Berdasarkan Tugas dan Fungsi	850.986.800	554.643.281	(296.343.519)	
6	01	6.01.0.00.0.00.01.0000	01	2.05	09	5 1	BELANJA OPERASI	850.986.800	554.643.281	(296.343.519)	
6	01	6.01.0.00.0.00.01.0000	01	2.05	09	5 1 01	Belanja Pegawai	28.680.000	28.774.281	94.281	
6	01	6.01.0.00.0.00.01.0000	01	2.05	09	5 1 02	Belanja Barang dan Jasa	822.306.800	525.869.000	(296.437.800)	
6	01	6.01.0.00.0.00.01.0000	01	2.06	00		Administrasi Umum Perangkat Daerah	1.194.653.495	1.213.302.488	18.648.993	
6	01	6.01.0.00.0.00.01.0000	01	2.06	02		Penyediaan Peralatan dan Perlengkapan Kantor	127.263.990	246.162.983	118.898.993	
6	01	6.01.0.00.0.00.01.0000	01	2.06	02	5 1	BELANJA OPERASI	18.082.500	23.752.500	5.670.000	
6	01	6.01.0.00.0.00.01.0000	01	2.06	02	5 1 01	Belanja Pegawai	11.400.000	16.570.000	5.170.000	
6	01	6.01.0.00.0.00.01.0000	01	2.06	02	5 1 02	Belanja Barang dan Jasa	6.682.500	7.182.500	500.000	
6	01	6.01.0.00.0.00.01.0000	01	2.06	02	5 2	BELANJA MODAL	109.181.490	222.410.483	113.228.993	
6	01	6.01.0.00.0.00.01.0000	01	2.06	02	5 2 02	Belanja Modal Peralatan dan Mesin	109.181.490	222.410.483	113.228.993	
6	01	6.01.0.00.0.00.01.0000	01	2.06	04		Penyediaan Bahan Logistik Kantor	56.327.130	56.327.130	0	
6	01	6.01.0.00.0.00.01.0000	01	2.06	04	5 1	BELANJA OPERASI	56.327.130	56.327.130	0	
6	01	6.01.0.00.0.00.01.0000	01	2.06	04	5 1 01	Belanja Pegawai	13.480.000	13.480.000	0	
6	01	6.01.0.00.0.00.01.0000	01	2.06	04	5 1 02	Belanja Barang dan Jasa	42.847.130	42.847.130	0	
6	01	6.01.0.00.0.00.01.0000	01	2.06	05		Penyediaan Barang Cetak dan Penggandaan	117.309.400	117.309.400	0	

KOTA MALANG
RINCIAN PERUBAHAN APBD MENURUT URUSAN PEMERINTAHAN DAERAH, ORGANISASI, PENDAPATAN, BELANJA DAN PEMBIAYAAN
TAHUN ANGGARAN 2021

Urusan Pemerintahan : 6.01 INSPEKTORAT DAERAH
 Organisasi : 6.01.0.00.0.00.01 Inspektorat

Kode Rekening								Uraian	Sebelum Perubahan	Sesudah Perubahan	Bertambah/(Berkurang)	Dasar Hukum	
6	01	6.01.0.00.0.00.01.0000	01	2.06	05	5	1	BELANJA OPERASI	117.309.400	117.309.400	0		
6	01	6.01.0.00.0.00.01.0000	01	2.06	05	5	1	01	Belanja Pegawai	12.420.000	12.420.000	0	
6	01	6.01.0.00.0.00.01.0000	01	2.06	05	5	1	02	Belanja Barang dan Jasa	104.889.400	104.889.400	0	
6	01	6.01.0.00.0.00.01.0000	01	2.06	06			Penyediaan Bahan Bacaan dan Peraturan Perundang-undangan	11.754.000	11.504.000	(250.000)		
6	01	6.01.0.00.0.00.01.0000	01	2.06	06	5	1	BELANJA OPERASI	11.754.000	11.504.000	(250.000)		
6	01	6.01.0.00.0.00.01.0000	01	2.06	06	5	1	01	Belanja Pegawai	2.250.000	884.000	(1.366.000)	
6	01	6.01.0.00.0.00.01.0000	01	2.06	06	5	1	02	Belanja Barang dan Jasa	9.504.000	10.620.000	1.116.000	
6	01	6.01.0.00.0.00.01.0000	01	2.06	08			Fasilitasi Kunjungan Tamu	55.135.575	55.135.575	0		
6	01	6.01.0.00.0.00.01.0000	01	2.06	08	5	1	BELANJA OPERASI	55.135.575	55.135.575	0		
6	01	6.01.0.00.0.00.01.0000	01	2.06	08	5	1	02	Belanja Barang dan Jasa	55.135.575	55.135.575	0	
6	01	6.01.0.00.0.00.01.0000	01	2.06	09			Penyelenggaraan Rapat Koordinasi dan Konsultasi SKPD	826.863.400	726.863.400	(100.000.000)		
6	01	6.01.0.00.0.00.01.0000	01	2.06	09	5	1	BELANJA OPERASI	826.863.400	726.863.400	(100.000.000)		
6	01	6.01.0.00.0.00.01.0000	01	2.06	09	5	1	01	Belanja Pegawai	37.960.000	37.960.000	0	
6	01	6.01.0.00.0.00.01.0000	01	2.06	09	5	1	02	Belanja Barang dan Jasa	788.903.400	688.903.400	(100.000.000)	
6	01	6.01.0.00.0.00.01.0000	01	2.08	00			Penyediaan Jasa Penunjang Urusan Pemerintahan Daerah	271.003.525	297.897.125	26.893.600		
6	01	6.01.0.00.0.00.01.0000	01	2.08	01			Penyediaan Jasa Surat Menyurat	117.837.020	117.837.020	0		
6	01	6.01.0.00.0.00.01.0000	01	2.08	01	5	1	BELANJA OPERASI	117.837.020	117.837.020	0		
6	01	6.01.0.00.0.00.01.0000	01	2.08	01	5	1	01	Belanja Pegawai	7.160.000	7.160.000	0	
6	01	6.01.0.00.0.00.01.0000	01	2.08	01	5	1	02	Belanja Barang dan Jasa	110.677.020	110.677.020	0	
6	01	6.01.0.00.0.00.01.0000	01	2.08	02			Penyediaan Jasa Komunikasi, Sumber Daya Air dan Listrik	66.890.505	68.490.505	1.600.000		
6	01	6.01.0.00.0.00.01.0000	01	2.08	02	5	1	BELANJA OPERASI	66.890.505	68.490.505	1.600.000		
6	01	6.01.0.00.0.00.01.0000	01	2.08	02	5	1	01	Belanja Pegawai	0	637.500	637.500	

KOTA MALANG
RINCIAN PERUBAHAN APBD MENURUT URUSAN PEMERINTAHAN DAERAH, ORGANISASI, PENDAPATAN, BELANJA DAN PEMBIAYAAN
TAHUN ANGGARAN 2021

Urusan Pemerintahan : 6.01 INSPEKTORAT DAERAH
 Organisasi : 6.01.0.00.0.00.01 Inspektorat

Kode Rekening								Uraian	Sebelum Perubahan	Sesudah Perubahan	Bertambah/(Berkurang)	Dasar Hukum	
6	01	6.01.0.00.0.00.01.0000	01	2.08	02	5	1	02	Belanja Barang dan Jasa	66.890.505	67.853.005	962.500	
6	01	6.01.0.00.0.00.01.0000	01	2.08	04				Penyediaan Jasa Pelayanan Umum Kantor	86.276.000	111.569.600	25.293.600	
6	01	6.01.0.00.0.00.01.0000	01	2.08	04	5	1		BELANJA OPERASI	86.276.000	86.956.000	680.000	
6	01	6.01.0.00.0.00.01.0000	01	2.08	04	5	1	01	Belanja Pegawai	8.660.000	9.340.000	680.000	
6	01	6.01.0.00.0.00.01.0000	01	2.08	04	5	1	02	Belanja Barang dan Jasa	77.616.000	77.616.000	0	
6	01	6.01.0.00.0.00.01.0000	01	2.08	04	5	2		BELANJA MODAL	0	24.613.600	24.613.600	
6	01	6.01.0.00.0.00.01.0000	01	2.08	04	5	2	02	Belanja Modal Peralatan dan Mesin	0	24.613.600	24.613.600	
6	01	6.01.0.00.0.00.01.0000	01	2.09	00				Pemeliharaan Barang Milik Daerah Penunjang Urusan Pemerintahan Daerah	507.292.570	517.292.570	10.000.000	
6	01	6.01.0.00.0.00.01.0000	01	2.09	02				Penyediaan Jasa Pemeliharaan, Biaya Pemeliharaan, Pajak, dan Perizinan Kendaraan Dinas Operasional atau Lapangan	449.304.490	449.304.490	0	
6	01	6.01.0.00.0.00.01.0000	01	2.09	02	5	1		BELANJA OPERASI	449.304.490	449.304.490	0	
6	01	6.01.0.00.0.00.01.0000	01	2.09	02	5	1	01	Belanja Pegawai	12.580.000	12.580.000	0	
6	01	6.01.0.00.0.00.01.0000	01	2.09	02	5	1	02	Belanja Barang dan Jasa	436.724.490	436.724.490	0	
6	01	6.01.0.00.0.00.01.0000	01	2.09	06				Pemeliharaan Peralatan dan Mesin Lainnya	57.988.080	67.988.080	10.000.000	
6	01	6.01.0.00.0.00.01.0000	01	2.09	06	5	1		BELANJA OPERASI	57.988.080	67.988.080	10.000.000	
6	01	6.01.0.00.0.00.01.0000	01	2.09	06	5	1	01	Belanja Pegawai	4.800.000	4.800.000	0	
6	01	6.01.0.00.0.00.01.0000	01	2.09	06	5	1	02	Belanja Barang dan Jasa	53.188.080	63.188.080	10.000.000	
Jumlah Belanja									16.462.195.071	15.100.000.000	(1.362.195.071)		
Total Surplus/(Defisit)									(16.462.195.071)	(15.100.000.000)	1.362.195.071		
0	00	6.01.0.00.0.00.01.0000	00	0.00	00	6			PEMBIAYAAN				
Jumlah Penerimaan Pembiayaan									0	0	0		
Jumlah Penerimaan Pengeluaran									0	0	0		

KOTA MALANG
RINCIAN PERUBAHAN APBD MENURUT URUSAN PEMERINTAHAN DAERAH, ORGANISASI, PENDAPATAN, BELANJA DAN PEMBIAYAAN
TAHUN ANGGARAN 2021

Urusan Pemerintahan : 7.01 KECAMATAN
 Organisasi : 7.01.0.00.0.00.01 Kecamatan Klojen

Kode Rekening						Uraian	Sebelum Perubahan	Sesudah Perubahan	Bertambah/(Berkurang)	Dasar Hukum
						Jumlah Pendapatan	0	0	0	
0	00	7.01.0.00.0.00.01.0000	00	0.00	00	5				BELANJA
7	01	7.01.0.00.0.00.01.0000	00	0.00	00					KECAMATAN
7	01	7.01.0.00.0.00.01.0000	01	0.00	00					PROGRAM PENUNJANG URUSAN PEMERINTAHAN DAERAH KABUPATEN/KOTA
7	01	7.01.0.00.0.00.01.0000	01	2.01	00					Perencanaan, Penganggaran, dan Evaluasi Kinerja Perangkat Daerah
7	01	7.01.0.00.0.00.01.0000	01	2.01	01					Penyusunan Dokumen Perencanaan Perangkat Daerah
7	01	7.01.0.00.0.00.01.0000	01	2.01	01	5	1			BELANJA OPERASI
7	01	7.01.0.00.0.00.01.0000	01	2.01	01	5	1	02		Belanja Barang dan Jasa
7	01	7.01.0.00.0.00.01.0000	01	2.01	02					Koordinasi dan Penyusunan Dokumen RKA-SKPD
7	01	7.01.0.00.0.00.01.0000	01	2.01	02	5	1			BELANJA OPERASI
7	01	7.01.0.00.0.00.01.0000	01	2.01	02	5	1	02		Belanja Barang dan Jasa
7	01	7.01.0.00.0.00.01.0000	01	2.01	06					Koordinasi dan Penyusunan Laporan Capaian Kinerja dan Ikhtisar Realisasi Kinerja SKPD
7	01	7.01.0.00.0.00.01.0000	01	2.01	06	5	1			BELANJA OPERASI
7	01	7.01.0.00.0.00.01.0000	01	2.01	06	5	1	02		Belanja Barang dan Jasa
7	01	7.01.0.00.0.00.01.0000	01	2.01	07					Evaluasi Kinerja Perangkat Daerah
7	01	7.01.0.00.0.00.01.0000	01	2.01	07	5	1			BELANJA OPERASI
7	01	7.01.0.00.0.00.01.0000	01	2.01	07	5	1	01		Belanja Pegawai
7	01	7.01.0.00.0.00.01.0000	01	2.01	07	5	1	02		Belanja Barang dan Jasa
7	01	7.01.0.00.0.00.01.0000	01	2.02	00					Administrasi Keuangan Perangkat Daerah
7	01	7.01.0.00.0.00.01.0000	01	2.02	01					Penyediaan Gaji dan Tunjangan ASN
7	01	7.01.0.00.0.00.01.0000	01	2.02	01	5	1			BELANJA OPERASI
7	01	7.01.0.00.0.00.01.0000	01	2.02	01	5	1	01		Belanja Pegawai

KOTA MALANG
RINCIAN PERUBAHAN APBD MENURUT URUSAN PEMERINTAHAN DAERAH, ORGANISASI, PENDAPATAN, BELANJA DAN PEMBIAYAAN
TAHUN ANGGARAN 2021

Urusan Pemerintahan : 7.01 KECAMATAN

Organisasi : 7.01.0.00.0.00.01 Kecamatan Klojen

Kode Rekening							Uraian	Sebelum Perubahan	Sesudah Perubahan	Bertambah/(Berkurang)	Dasar Hukum
7	01	7.01.0.00.0.00.01.0000	01	2.02	05		Koordinasi dan Penyusunan Laporan Keuangan Akhir Tahun SKPD	113.725.520	63.962.080	(49.763.440)	
7	01	7.01.0.00.0.00.01.0000	01	2.02	05	5 1	BELANJA OPERASI	113.725.520	63.962.080	(49.763.440)	
7	01	7.01.0.00.0.00.01.0000	01	2.02	05	5 1 01	Belanja Pegawai	65.150.000	46.950.000	(18.200.000)	
7	01	7.01.0.00.0.00.01.0000	01	2.02	05	5 1 02	Belanja Barang dan Jasa	48.575.520	17.012.080	(31.563.440)	
7	01	7.01.0.00.0.00.01.0000	01	2.05	00		Administrasi Kepegawaian Perangkat Daerah	12.600.000	12.600.000	0	
7	01	7.01.0.00.0.00.01.0000	01	2.05	09		Pendidikan dan Pelatihan Pegawai Berdasarkan Tugas dan Fungsi	12.600.000	12.600.000	0	
7	01	7.01.0.00.0.00.01.0000	01	2.05	09	5 1	BELANJA OPERASI	12.600.000	12.600.000	0	
7	01	7.01.0.00.0.00.01.0000	01	2.05	09	5 1 01	Belanja Pegawai	750.000	750.000	0	
7	01	7.01.0.00.0.00.01.0000	01	2.05	09	5 1 02	Belanja Barang dan Jasa	11.850.000	11.850.000	0	
7	01	7.01.0.00.0.00.01.0000	01	2.06	00		Administrasi Umum Perangkat Daerah	341.360.700	330.039.775	(11.320.925)	
7	01	7.01.0.00.0.00.01.0000	01	2.06	01		Penyediaan Komponen Instalasi Listrik/Penerangan Bangunan Kantor	7.710.000	7.710.000	0	
7	01	7.01.0.00.0.00.01.0000	01	2.06	01	5 1	BELANJA OPERASI	7.710.000	7.710.000	0	
7	01	7.01.0.00.0.00.01.0000	01	2.06	01	5 1 02	Belanja Barang dan Jasa	7.710.000	7.710.000	0	
7	01	7.01.0.00.0.00.01.0000	01	2.06	02		Penyediaan Peralatan dan Perlengkapan Kantor	44.120.400	49.120.400	5.000.000	
7	01	7.01.0.00.0.00.01.0000	01	2.06	02	5 1	BELANJA OPERASI	44.120.400	49.120.400	5.000.000	
7	01	7.01.0.00.0.00.01.0000	01	2.06	02	5 1 01	Belanja Pegawai	2.660.000	2.660.000	0	
7	01	7.01.0.00.0.00.01.0000	01	2.06	02	5 1 02	Belanja Barang dan Jasa	41.460.400	46.460.400	5.000.000	
7	01	7.01.0.00.0.00.01.0000	01	2.06	04		Penyediaan Bahan Logistik Kantor	11.170.000	11.170.000	0	
7	01	7.01.0.00.0.00.01.0000	01	2.06	04	5 1	BELANJA OPERASI	11.170.000	11.170.000	0	
7	01	7.01.0.00.0.00.01.0000	01	2.06	04	5 1 01	Belanja Pegawai	750.000	750.000	0	
7	01	7.01.0.00.0.00.01.0000	01	2.06	04	5 1 02	Belanja Barang dan Jasa	10.420.000	10.420.000	0	
7	01	7.01.0.00.0.00.01.0000	01	2.06	05		Penyediaan Barang Cetak dan Penggandaan	8.535.200	11.648.815	3.113.615	
7	01	7.01.0.00.0.00.01.0000	01	2.06	05	5 1	BELANJA OPERASI	8.535.200	11.648.815	3.113.615	

KOTA MALANG
RINCIAN PERUBAHAN APBD MENURUT URUSAN PEMERINTAHAN DAERAH, ORGANISASI, PENDAPATAN, BELANJA DAN PEMBIAYAAN
TAHUN ANGGARAN 2021

Urusan Pemerintahan : 7.01 KECAMATAN
 Organisasi : 7.01.0.00.0.00.01 Kecamatan Klojen

Kode Rekening								Uraian	Sebelum Perubahan	Sesudah Perubahan	Bertambah/(Berkurang)	Dasar Hukum	
7	01	7.01.0.00.0.00.01.0000	01	2.06	05	5	1	02	Belanja Barang dan Jasa	8.535.200	11.648.815	3.113.615	
7	01	7.01.0.00.0.00.01.0000	01	2.06	06				Penyediaan Bahan Bacaan dan Peraturan Perundang-undangan	13.800.000	13.800.000	0	
7	01	7.01.0.00.0.00.01.0000	01	2.06	06	5	1		BELANJA OPERASI	13.800.000	13.800.000	0	
7	01	7.01.0.00.0.00.01.0000	01	2.06	06	5	1	02	Belanja Barang dan Jasa	13.800.000	13.800.000	0	
7	01	7.01.0.00.0.00.01.0000	01	2.06	08				Fasilitasi Kunjungan Tamu	93.294.700	93.294.700	0	
7	01	7.01.0.00.0.00.01.0000	01	2.06	08	5	1		BELANJA OPERASI	93.294.700	93.294.700	0	
7	01	7.01.0.00.0.00.01.0000	01	2.06	08	5	1	02	Belanja Barang dan Jasa	93.294.700	93.294.700	0	
7	01	7.01.0.00.0.00.01.0000	01	2.06	09				Penyelenggaraan Rapat Koordinasi dan Konsultasi SKPD	162.730.400	143.295.860	(19.434.540)	
7	01	7.01.0.00.0.00.01.0000	01	2.06	09	5	1		BELANJA OPERASI	162.730.400	143.295.860	(19.434.540)	
7	01	7.01.0.00.0.00.01.0000	01	2.06	09	5	1	01	Belanja Pegawai	3.360.000	1.750.000	(1.610.000)	
7	01	7.01.0.00.0.00.01.0000	01	2.06	09	5	1	02	Belanja Barang dan Jasa	159.370.400	141.545.860	(17.824.540)	
7	01	7.01.0.00.0.00.01.0000	01	2.07	00				Pengadaan Barang Milik Daerah Penunjang Urusan Pemerintah Daerah	37.079.900	99.599.900	62.520.000	
7	01	7.01.0.00.0.00.01.0000	01	2.07	05				Pengadaan Mebel	23.253.000	42.213.000	18.960.000	
7	01	7.01.0.00.0.00.01.0000	01	2.07	05	5	1		BELANJA OPERASI	0	3.460.000	3.460.000	
7	01	7.01.0.00.0.00.01.0000	01	2.07	05	5	1	01	Belanja Pegawai	0	3.460.000	3.460.000	
7	01	7.01.0.00.0.00.01.0000	01	2.07	05	5	2		BELANJA MODAL	23.253.000	38.753.000	15.500.000	
7	01	7.01.0.00.0.00.01.0000	01	2.07	05	5	2	02	Belanja Modal Peralatan dan Mesin	23.253.000	38.753.000	15.500.000	
7	01	7.01.0.00.0.00.01.0000	01	2.07	06				Pengadaan Peralatan dan Mesin Lainnya	13.826.900	57.386.900	43.560.000	
7	01	7.01.0.00.0.00.01.0000	01	2.07	06	5	1		BELANJA OPERASI	3.359.000	6.319.000	2.960.000	
7	01	7.01.0.00.0.00.01.0000	01	2.07	06	5	1	01	Belanja Pegawai	2.360.000	5.320.000	2.960.000	
7	01	7.01.0.00.0.00.01.0000	01	2.07	06	5	1	02	Belanja Barang dan Jasa	999.000	999.000	0	
7	01	7.01.0.00.0.00.01.0000	01	2.07	06	5	2		BELANJA MODAL	10.467.900	51.067.900	40.600.000	
7	01	7.01.0.00.0.00.01.0000	01	2.07	06	5	2	02	Belanja Modal Peralatan dan Mesin	10.467.900	51.067.900	40.600.000	

KOTA MALANG
RINCIAN PERUBAHAN APBD MENURUT URUSAN PEMERINTAHAN DAERAH, ORGANISASI, PENDAPATAN, BELANJA DAN PEMBIAYAAN
TAHUN ANGGARAN 2021

Urusan Pemerintahan : 7.01 KECAMATAN

Organisasi : 7.01.0.00.0.00.01 Kecamatan Klojen

Kode Rekening						Uraian	Sebelum Perubahan	Sesudah Perubahan	Bertambah/(Berkurang)	Dasar Hukum		
7	01	7.01.0.00.0.00.01.0000	01	2.08	00	Penyediaan Jasa Penunjang Urusan Pemerintahan Daerah	289.468.000	278.048.000	(11.420.000)			
7	01	7.01.0.00.0.00.01.0000	01	2.08	01	Penyediaan Jasa Surat Menyurat	975.000	975.000	0			
7	01	7.01.0.00.0.00.01.0000	01	2.08	01	5	1	BELANJA OPERASI	975.000	975.000	0	
7	01	7.01.0.00.0.00.01.0000	01	2.08	01	5	1	02	Belanja Barang dan Jasa	975.000	975.000	0
7	01	7.01.0.00.0.00.01.0000	01	2.08	02	Penyediaan Jasa Komunikasi, Sumber Daya Air dan Listrik	57.408.000	48.408.000	(9.000.000)			
7	01	7.01.0.00.0.00.01.0000	01	2.08	02	5	1	BELANJA OPERASI	57.408.000	48.408.000	(9.000.000)	
7	01	7.01.0.00.0.00.01.0000	01	2.08	02	5	1	02	Belanja Barang dan Jasa	57.408.000	48.408.000	(9.000.000)
7	01	7.01.0.00.0.00.01.0000	01	2.08	04	Penyediaan Jasa Pelayanan Umum Kantor	231.085.000	228.665.000	(2.420.000)			
7	01	7.01.0.00.0.00.01.0000	01	2.08	04	5	1	BELANJA OPERASI	231.085.000	228.665.000	(2.420.000)	
7	01	7.01.0.00.0.00.01.0000	01	2.08	04	5	1	02	Belanja Barang dan Jasa	231.085.000	228.665.000	(2.420.000)
7	01	7.01.0.00.0.00.01.0000	01	2.09	00	Pemeliharaan Barang Milik Daerah Penunjang Urusan Pemerintahan Daerah	250.136.700	254.639.900	4.503.200			
7	01	7.01.0.00.0.00.01.0000	01	2.09	02	Penyediaan Jasa Pemeliharaan, Biaya Pemeliharaan, Pajak, dan Perizinan Kendaraan Dinas Operasional atau Lapangan	69.525.700	75.098.900	5.573.200			
7	01	7.01.0.00.0.00.01.0000	01	2.09	02	5	1	BELANJA OPERASI	69.525.700	75.098.900	5.573.200	
7	01	7.01.0.00.0.00.01.0000	01	2.09	02	5	1	01	Belanja Pegawai	1.250.000	1.250.000	0
7	01	7.01.0.00.0.00.01.0000	01	2.09	02	5	1	02	Belanja Barang dan Jasa	68.275.700	73.848.900	5.573.200
7	01	7.01.0.00.0.00.01.0000	01	2.09	06	Pemeliharaan Peralatan dan Mesin Lainnya	12.091.000	12.091.000	0			
7	01	7.01.0.00.0.00.01.0000	01	2.09	06	5	1	BELANJA OPERASI	12.091.000	12.091.000	0	
7	01	7.01.0.00.0.00.01.0000	01	2.09	06	5	1	02	Belanja Barang dan Jasa	12.091.000	12.091.000	0
7	01	7.01.0.00.0.00.01.0000	01	2.09	09	Pemeliharaan/Rehabilitasi Gedung Kantor dan Bangunan Lainnya	168.520.000	167.450.000	(1.070.000)			
7	01	7.01.0.00.0.00.01.0000	01	2.09	09	5	1	BELANJA OPERASI	76.920.000	75.850.000	(1.070.000)	
7	01	7.01.0.00.0.00.01.0000	01	2.09	09	5	1	01	Belanja Pegawai	3.920.000	2.850.000	(1.070.000)

KOTA MALANG
RINCIAN PERUBAHAN APBD MENURUT URUSAN PEMERINTAHAN DAERAH, ORGANISASI, PENDAPATAN, BELANJA DAN PEMBIAYAAN
TAHUN ANGGARAN 2021

Urusan Pemerintahan : 7.01 KECAMATAN

Organisasi : 7.01.0.00.0.00.01 Kecamatan Klojen

Kode Rekening							Uraian	Sebelum Perubahan	Sesudah Perubahan	Bertambah/(Berkurang)	Dasar Hukum
7	01	7.01.0.00.0.00.01.0000	01	2.09	09	5 1 02	Belanja Barang dan Jasa	73.000.000	73.000.000	0	
7	01	7.01.0.00.0.00.01.0000	01	2.09	09	5 2	BELANJA MODAL	91.600.000	91.600.000	0	
7	01	7.01.0.00.0.00.01.0000	01	2.09	09	5 2 03	Belanja Modal Gedung dan Bangunan	91.600.000	91.600.000	0	
7	01	7.01.0.00.0.00.01.0000	02	0.00	00		PROGRAM PENYELENGGARAAN PEMERINTAHAN DAN PELAYANAN PUBLIK	4.342.127.955	4.942.280.380	600.152.425	
7	01	7.01.0.00.0.00.01.0000	02	2.01	00		Koordinasi Penyelenggaraan Kegiatan Pemerintahan di Tingkat Kecamatan	4.252.371.395	4.847.923.820	595.552.425	
7	01	7.01.0.00.0.00.01.0000	02	2.01	02		Peningkatan Efektifitas Kegiatan Pemerintahan di Tingkat Kecamatan	4.252.371.395	4.847.923.820	595.552.425	
7	01	7.01.0.00.0.00.01.0000	02	2.01	02	5 1	BELANJA OPERASI	3.298.622.830	3.367.763.435	69.140.605	
7	01	7.01.0.00.0.00.01.0000	02	2.01	02	5 1 01	Belanja Pegawai	452.730.120	377.029.640	(75.700.480)	
7	01	7.01.0.00.0.00.01.0000	02	2.01	02	5 1 02	Belanja Barang dan Jasa	2.845.892.710	2.990.733.795	144.841.085	
7	01	7.01.0.00.0.00.01.0000	02	2.01	02	5 2	BELANJA MODAL	953.748.565	1.480.160.385	526.411.820	
7	01	7.01.0.00.0.00.01.0000	02	2.01	02	5 2 02	Belanja Modal Peralatan dan Mesin	887.848.265	1.385.960.085	498.111.820	
7	01	7.01.0.00.0.00.01.0000	02	2.01	02	5 2 03	Belanja Modal Gedung dan Bangunan	65.900.300	90.900.300	25.000.000	
7	01	7.01.0.00.0.00.01.0000	02	2.01	02	5 2 04	Belanja Modal Jalan, Jaringan, dan Irigasi	0	3.300.000	3.300.000	
7	01	7.01.0.00.0.00.01.0000	02	2.02	00		Penyelenggaraan Urusan Pemerintahan yang tidak Dilaksanakan oleh Unit Kerja Perangkat Daerah yang ada di Kecamatan	89.756.560	94.356.560	4.600.000	
7	01	7.01.0.00.0.00.01.0000	02	2.02	01		Perencanaan Kegiatan Pelayanan kepada Masyarakat di Kecamatan	89.756.560	94.356.560	4.600.000	
7	01	7.01.0.00.0.00.01.0000	02	2.02	01	5 1	BELANJA OPERASI	89.756.560	94.356.560	4.600.000	
7	01	7.01.0.00.0.00.01.0000	02	2.02	01	5 1 01	Belanja Pegawai	5.300.000	4.900.000	(400.000)	
7	01	7.01.0.00.0.00.01.0000	02	2.02	01	5 1 02	Belanja Barang dan Jasa	84.456.560	89.456.560	5.000.000	
7	01	7.01.0.00.0.00.01.0000	03	0.00	00		PROGRAM PEMBERDAYAAN MASYARAKAT DESA DAN KELURAHAN	14.753.433.700	15.856.565.120	1.103.131.420	
7	01	7.01.0.00.0.00.01.0000	03	2.01	00		Koordinasi Kegiatan Pemberdayaan Desa	14.860.000	10.659.900	(4.200.100)	

KOTA MALANG
RINCIAN PERUBAHAN APBD MENURUT URUSAN PEMERINTAHAN DAERAH, ORGANISASI, PENDAPATAN, BELANJA DAN PEMBIAYAAN
TAHUN ANGGARAN 2021

Urusan Pemerintahan : 7.01 KECAMATAN
 Organisasi : 7.01.0.00.0.00.01 Kecamatan Klojen

Kode Rekening							Uraian	Sebelum Perubahan	Sesudah Perubahan	Bertambah/(Berkurang)	Dasar Hukum
7	01	7.01.0.00.0.00.01.0000	03	2.01	01		Peningkatan Partisipasi Masyarakat dalam Forum Musyawarah Perencanaan Pembangunan di Desa	14.860.000	10.659.900	(4.200.100)	
7	01	7.01.0.00.0.00.01.0000	03	2.01	01	5 1	BELANJA OPERASI	14.860.000	10.659.900	(4.200.100)	
7	01	7.01.0.00.0.00.01.0000	03	2.01	01	5 1 01	Belanja Pegawai	400.000	400.000	0	
7	01	7.01.0.00.0.00.01.0000	03	2.01	01	5 1 02	Belanja Barang dan Jasa	14.460.000	10.259.900	(4.200.100)	
7	01	7.01.0.00.0.00.01.0000	03	2.02	00		Kegiatan Pemberdayaan Kelurahan	7.382.766.915	8.528.758.152	1.145.991.237	
7	01	7.01.0.00.0.00.01.0000	03	2.02	01		Peningkatan Partisipasi Masyarakat dalam Forum Musyawarah Perencanaan Pembangunan di Kelurahan	180.907.596	132.888.441	(48.019.155)	
7	01	7.01.0.00.0.00.01.0000	03	2.02	01	5 1	BELANJA OPERASI	180.907.596	132.888.441	(48.019.155)	
7	01	7.01.0.00.0.00.01.0000	03	2.02	01	5 1 01	Belanja Pegawai	3.250.000	2.950.000	(300.000)	
7	01	7.01.0.00.0.00.01.0000	03	2.02	01	5 1 02	Belanja Barang dan Jasa	177.657.596	129.938.441	(47.719.155)	
7	01	7.01.0.00.0.00.01.0000	03	2.02	02		Pembangunan Sarana dan Prasarana Kelurahan	2.478.461.943	2.981.912.235	503.450.292	
7	01	7.01.0.00.0.00.01.0000	03	2.02	02	5 1	BELANJA OPERASI	2.428.899.555	2.964.612.235	535.712.680	
7	01	7.01.0.00.0.00.01.0000	03	2.02	02	5 1 01	Belanja Pegawai	17.479.400	17.410.000	(69.400)	
7	01	7.01.0.00.0.00.01.0000	03	2.02	02	5 1 02	Belanja Barang dan Jasa	2.411.420.155	2.947.202.235	535.782.080	
7	01	7.01.0.00.0.00.01.0000	03	2.02	02	5 2	BELANJA MODAL	49.562.388	17.300.000	(32.262.388)	
7	01	7.01.0.00.0.00.01.0000	03	2.02	02	5 2 02	Belanja Modal Peralatan dan Mesin	49.562.388	17.300.000	(32.262.388)	
7	01	7.01.0.00.0.00.01.0000	03	2.02	03		Pemberdayaan Masyarakat di Kelurahan	4.699.185.976	5.392.429.976	693.244.000	
7	01	7.01.0.00.0.00.01.0000	03	2.02	03	5 1	BELANJA OPERASI	4.699.185.976	5.392.429.976	693.244.000	
7	01	7.01.0.00.0.00.01.0000	03	2.02	03	5 1 01	Belanja Pegawai	33.050.036	54.090.036	21.040.000	
7	01	7.01.0.00.0.00.01.0000	03	2.02	03	5 1 02	Belanja Barang dan Jasa	4.666.135.940	5.338.339.940	672.204.000	
7	01	7.01.0.00.0.00.01.0000	03	2.02	04		Evaluasi Kelurahan	24.211.400	21.527.500	(2.683.900)	
7	01	7.01.0.00.0.00.01.0000	03	2.02	04	5 1	BELANJA OPERASI	24.211.400	21.527.500	(2.683.900)	
7	01	7.01.0.00.0.00.01.0000	03	2.02	04	5 1 01	Belanja Pegawai	1.750.000	3.780.000	2.030.000	
7	01	7.01.0.00.0.00.01.0000	03	2.02	04	5 1 02	Belanja Barang dan Jasa	22.461.400	17.747.500	(4.713.900)	

KOTA MALANG
RINCIAN PERUBAHAN APBD MENURUT URUSAN PEMERINTAHAN DAERAH, ORGANISASI, PENDAPATAN, BELANJA DAN PEMBIAYAAN
TAHUN ANGGARAN 2021

Urusan Pemerintahan : 7.01 KECAMATAN

Organisasi : 7.01.0.00.0.00.01 Kecamatan Klojen

Kode Rekening							Uraian	Sebelum Perubahan	Sesudah Perubahan	Bertambah/(Berkurang)	Dasar Hukum		
7	01	7.01.0.00.0.00.01.0000	03	2.03	00		Pemberdayaan Lembaga Kemasyarakatan Tingkat Kecamatan	7.355.806.785	7.317.147.068	(38.659.717)			
7	01	7.01.0.00.0.00.01.0000	03	2.03	01		Penyelenggaraan Lembaga Kemasyarakatan	7.355.806.785	7.317.147.068	(38.659.717)			
7	01	7.01.0.00.0.00.01.0000	03	2.03	01	5	BELANJA OPERASI	7.309.148.581	7.317.147.068	7.998.487			
7	01	7.01.0.00.0.00.01.0000	03	2.03	01	5	1	01	Belanja Pegawai	36.050.044	65.180.044	29.130.000	
7	01	7.01.0.00.0.00.01.0000	03	2.03	01	5	1	02	Belanja Barang dan Jasa	7.273.098.537	7.251.967.024	(21.131.513)	
7	01	7.01.0.00.0.00.01.0000	03	2.03	01	5	2		BELANJA MODAL	46.658.204	0	(46.658.204)	
7	01	7.01.0.00.0.00.01.0000	03	2.03	01	5	2	02	Belanja Modal Peralatan dan Mesin	46.658.204	0	(46.658.204)	
7	01	7.01.0.00.0.00.01.0000	04	0.00	00		PROGRAM KOORDINASI KETENTRAMAN DAN KETERTIBAN UMUM	451.544.925	418.601.325	(32.943.600)			
7	01	7.01.0.00.0.00.01.0000	04	2.01	00		Koordinasi Upaya Penyelenggaraan Ketenteraman dan Ketertiban Umum	451.544.925	418.601.325	(32.943.600)			
7	01	7.01.0.00.0.00.01.0000	04	2.01	01				Sinergitas dengan Kepolisian Negara Republik Indonesia, Tentara Nasional Indonesia dan Instansi Vertikal di Wilayah Kecamatan	451.544.925	418.601.325	(32.943.600)	
7	01	7.01.0.00.0.00.01.0000	04	2.01	01	5	1		BELANJA OPERASI	451.544.925	418.601.325	(32.943.600)	
7	01	7.01.0.00.0.00.01.0000	04	2.01	01	5	1	01	Belanja Pegawai	19.550.000	22.530.000	2.980.000	
7	01	7.01.0.00.0.00.01.0000	04	2.01	01	5	1	02	Belanja Barang dan Jasa	431.994.925	396.071.325	(35.923.600)	
7	01	7.01.0.00.0.00.01.0000	05	0.00	00		PROGRAM PENYELENGGARAAN URUSAN PEMERINTAHAN UMUM	62.098.000	63.163.000	1.065.000			
7	01	7.01.0.00.0.00.01.0000	05	2.01	00		Penyelenggaraan Urusan Pemerintahan Umum sesuai Penugasan Kepala Daerah	62.098.000	63.163.000	1.065.000			
7	01	7.01.0.00.0.00.01.0000	05	2.01	08				Pelaksanaan Tugas Forum Koordinasi Pimpinan di Kecamatan	62.098.000	63.163.000	1.065.000	
7	01	7.01.0.00.0.00.01.0000	05	2.01	08	5	1		BELANJA OPERASI	62.098.000	63.163.000	1.065.000	
7	01	7.01.0.00.0.00.01.0000	05	2.01	08	5	1	01	Belanja Pegawai	2.500.000	3.780.000	1.280.000	
7	01	7.01.0.00.0.00.01.0000	05	2.01	08	5	1	02	Belanja Barang dan Jasa	59.598.000	59.383.000	(215.000)	

KOTA MALANG
RINCIAN PERUBAHAN APBD MENURUT URUSAN PEMERINTAHAN DAERAH, ORGANISASI, PENDAPATAN, BELANJA DAN PEMBIAYAAN
TAHUN ANGGARAN 2021

Urusan Pemerintahan : 7.01 KECAMATAN
 Organisasi : 7.01.0.00.0.00.01 Kecamatan Klojen

Kode Rekening		Uraian	Sebelum Perubahan	Sesudah Perubahan	Bertambah/(Berkurang)	Dasar Hukum
		Jumlah Belanja	38.661.699.620	40.353.401.000	1.691.701.380	
		Total Surplus/(Defisit)	(38.661.699.620)	(40.353.401.000)	(1.691.701.380)	
0	00	7.01.0.00.0.00.01.0000				
		00				
		0.00				
		00				
		6				
		PEMBIAYAAN				
		Jumlah Penerimaan Pembiayaan	0	0	0	
		Jumlah Penerimaan Pengeluaran	0	0	0	

KOTA MALANG
RINCIAN PERUBAHAN APBD MENURUT URUSAN PEMERINTAHAN DAERAH, ORGANISASI, PENDAPATAN, BELANJA DAN PEMBIAYAAN
TAHUN ANGGARAN 2021

Urusan Pemerintahan : 7.01 KECAMATAN

Organisasi : 7.01.0.00.0.00.02 Kecamatan Blimbing

Kode Rekening							Uraian	Sebelum Perubahan	Sesudah Perubahan	Bertambah/(Berkurang)	Dasar Hukum
							Jumlah Pendapatan	0	0	0	
0	00	7.01.0.00.0.00.02.0000	00	0.00	00	5	BELANJA				
7	01	7.01.0.00.0.00.02.0000	00	0.00	00		KECAMATAN	43.636.467.654	45.561.293.000	1.924.825.346	
7	01	7.01.0.00.0.00.02.0000	01	0.00	00		PROGRAM PENUNJANG URUSAN PEMERINTAHAN DAERAH KABUPATEN/KOTA	20.022.037.754	20.310.240.820	288.203.066	
7	01	7.01.0.00.0.00.02.0000	01	2.01	00		Perencanaan, Penganggaran, dan Evaluasi Kinerja Perangkat Daerah	68.053.200	68.765.100	711.900	
7	01	7.01.0.00.0.00.02.0000	01	2.01	01		Penyusunan Dokumen Perencanaan Perangkat Daerah	63.795.000	63.550.000	(245.000)	
7	01	7.01.0.00.0.00.02.0000	01	2.01	01	5	BELANJA OPERASI	63.795.000	63.550.000	(245.000)	
7	01	7.01.0.00.0.00.02.0000	01	2.01	01	5	Belanja Pegawai	44.800.000	60.000.000	15.200.000	
7	01	7.01.0.00.0.00.02.0000	01	2.01	01	5	Belanja Barang dan Jasa	18.995.000	3.550.000	(15.445.000)	
7	01	7.01.0.00.0.00.02.0000	01	2.01	04		Koordinasi dan Penyusunan DPA-SKPD	1.224.200	1.469.200	245.000	
7	01	7.01.0.00.0.00.02.0000	01	2.01	04	5	BELANJA OPERASI	1.224.200	1.469.200	245.000	
7	01	7.01.0.00.0.00.02.0000	01	2.01	04	5	Belanja Barang dan Jasa	1.224.200	1.469.200	245.000	
7	01	7.01.0.00.0.00.02.0000	01	2.01	07		Evaluasi Kinerja Perangkat Daerah	3.034.000	3.745.900	711.900	
7	01	7.01.0.00.0.00.02.0000	01	2.01	07	5	BELANJA OPERASI	3.034.000	3.745.900	711.900	
7	01	7.01.0.00.0.00.02.0000	01	2.01	07	5	Belanja Pegawai	0	900.000	900.000	
7	01	7.01.0.00.0.00.02.0000	01	2.01	07	5	Belanja Barang dan Jasa	3.034.000	2.845.900	(188.100)	
7	01	7.01.0.00.0.00.02.0000	01	2.02	00		Administrasi Keuangan Perangkat Daerah	19.072.522.154	19.171.368.320	98.846.166	
7	01	7.01.0.00.0.00.02.0000	01	2.02	01		Penyediaan Gaji dan Tunjangan ASN	18.990.802.154	19.139.488.320	148.686.166	
7	01	7.01.0.00.0.00.02.0000	01	2.02	01	5	BELANJA OPERASI	18.990.802.154	19.139.488.320	148.686.166	
7	01	7.01.0.00.0.00.02.0000	01	2.02	01	5	Belanja Pegawai	18.990.802.154	19.139.488.320	148.686.166	
7	01	7.01.0.00.0.00.02.0000	01	2.02	07		Koordinasi dan Penyusunan Laporan Keuangan Bulanan/Triwulanan/Semesteran SKPD	81.720.000	31.880.000	(49.840.000)	
7	01	7.01.0.00.0.00.02.0000	01	2.02	07	5	BELANJA OPERASI	81.720.000	31.880.000	(49.840.000)	

KOTA MALANG
RINCIAN PERUBAHAN APBD MENURUT URUSAN PEMERINTAHAN DAERAH, ORGANISASI, PENDAPATAN, BELANJA DAN PEMBIAYAAN
TAHUN ANGGARAN 2021

Urusan Pemerintahan : 7.01 KECAMATAN
 Organisasi : 7.01.0.00.0.00.02 Kecamatan Blimbing

Kode Rekening								Uraian	Sebelum Perubahan	Sesudah Perubahan	Bertambah/(Berkurang)	Dasar Hukum	
7	01	7.01.0.00.0.00.02.0000	01	2.02	07	5	1	01	Belanja Pegawai	80.070.000	14.280.000	(65.790.000)	
7	01	7.01.0.00.0.00.02.0000	01	2.02	07	5	1	02	Belanja Barang dan Jasa	1.650.000	17.600.000	15.950.000	
7	01	7.01.0.00.0.00.02.0000	01	2.03	00				Administrasi Barang Milik Daerah pada Perangkat Daerah	62.400.000	63.600.000	1.200.000	
7	01	7.01.0.00.0.00.02.0000	01	2.03	02				Pengamanan Barang Milik Daerah SKPD	62.400.000	63.600.000	1.200.000	
7	01	7.01.0.00.0.00.02.0000	01	2.03	02	5	1		BELANJA OPERASI	62.400.000	63.600.000	1.200.000	
7	01	7.01.0.00.0.00.02.0000	01	2.03	02	5	1	02	Belanja Barang dan Jasa	62.400.000	63.600.000	1.200.000	
7	01	7.01.0.00.0.00.02.0000	01	2.05	00				Administrasi Kepegawaian Perangkat Daerah	67.450.000	106.500.000	39.050.000	
7	01	7.01.0.00.0.00.02.0000	01	2.05	09				Pendidikan dan Pelatihan Pegawai Berdasarkan Tugas dan Fungsi	67.450.000	0	(67.450.000)	
7	01	7.01.0.00.0.00.02.0000	01	2.05	09	5	1		BELANJA OPERASI	67.450.000	0	(67.450.000)	
7	01	7.01.0.00.0.00.02.0000	01	2.05	09	5	1	02	Belanja Barang dan Jasa	67.450.000	0	(67.450.000)	
7	01	7.01.0.00.0.00.02.0000	01	2.05	11				Bimbingan Teknis Implementasi Peraturan Perundang-Undangan	0	106.500.000	106.500.000	
7	01	7.01.0.00.0.00.02.0000	01	2.05	11	5	1		BELANJA OPERASI	0	106.500.000	106.500.000	
7	01	7.01.0.00.0.00.02.0000	01	2.05	11	5	1	02	Belanja Barang dan Jasa	0	106.500.000	106.500.000	
7	01	7.01.0.00.0.00.02.0000	01	2.06	00				Administrasi Umum Perangkat Daerah	354.808.900	364.856.300	10.047.400	
7	01	7.01.0.00.0.00.02.0000	01	2.06	01				Penyediaan Komponen Instalasi Listrik/Penerangan Bangunan Kantor	5.480.000	5.480.000	0	
7	01	7.01.0.00.0.00.02.0000	01	2.06	01	5	1		BELANJA OPERASI	5.480.000	5.480.000	0	
7	01	7.01.0.00.0.00.02.0000	01	2.06	01	5	1	02	Belanja Barang dan Jasa	5.480.000	5.480.000	0	
7	01	7.01.0.00.0.00.02.0000	01	2.06	02				Penyediaan Peralatan dan Perlengkapan Kantor	60.963.800	67.346.800	6.383.000	
7	01	7.01.0.00.0.00.02.0000	01	2.06	02	5	1		BELANJA OPERASI	57.867.400	64.250.400	6.383.000	
7	01	7.01.0.00.0.00.02.0000	01	2.06	02	5	1	01	Belanja Pegawai	2.860.000	6.860.000	4.000.000	
7	01	7.01.0.00.0.00.02.0000	01	2.06	02	5	1	02	Belanja Barang dan Jasa	55.007.400	57.390.400	2.383.000	
7	01	7.01.0.00.0.00.02.0000	01	2.06	02	5	2		BELANJA MODAL	3.096.400	3.096.400	0	

KOTA MALANG
RINCIAN PERUBAHAN APBD MENURUT URUSAN PEMERINTAHAN DAERAH, ORGANISASI, PENDAPATAN, BELANJA DAN PEMBIAYAAN
TAHUN ANGGARAN 2021

Urusan Pemerintahan : 7.01 KECAMATAN

Organisasi : 7.01.0.00.0.00.02 Kecamatan Blimbing

Kode Rekening								Uraian	Sebelum Perubahan	Sesudah Perubahan	Bertambah/(Berkurang)	Dasar Hukum	
7	01	7.01.0.00.0.00.02.0000	01	2.06	02	5	2	02	Belanja Modal Peralatan dan Mesin	3.096.400	3.096.400	0	
7	01	7.01.0.00.0.00.02.0000	01	2.06	04				Penyediaan Bahan Logistik Kantor	10.846.200	10.846.200	0	
7	01	7.01.0.00.0.00.02.0000	01	2.06	04	5	1		BELANJA OPERASI	10.846.200	10.846.200	0	
7	01	7.01.0.00.0.00.02.0000	01	2.06	04	5	1	02	Belanja Barang dan Jasa	10.846.200	10.846.200	0	
7	01	7.01.0.00.0.00.02.0000	01	2.06	05				Penyediaan Barang Cetak dan Penggandaan	52.455.200	37.932.300	(14.522.900)	
7	01	7.01.0.00.0.00.02.0000	01	2.06	05	5	1		BELANJA OPERASI	52.455.200	37.932.300	(14.522.900)	
7	01	7.01.0.00.0.00.02.0000	01	2.06	05	5	1	01	Belanja Pegawai	3.030.000	3.030.000	0	
7	01	7.01.0.00.0.00.02.0000	01	2.06	05	5	1	02	Belanja Barang dan Jasa	49.425.200	34.902.300	(14.522.900)	
7	01	7.01.0.00.0.00.02.0000	01	2.06	06				Penyediaan Bahan Bacaan dan Peraturan Perundang-undangan	4.800.000	4.800.000	0	
7	01	7.01.0.00.0.00.02.0000	01	2.06	06	5	1		BELANJA OPERASI	4.800.000	4.800.000	0	
7	01	7.01.0.00.0.00.02.0000	01	2.06	06	5	1	02	Belanja Barang dan Jasa	4.800.000	4.800.000	0	
7	01	7.01.0.00.0.00.02.0000	01	2.06	08				Fasilitasi Kunjungan Tamu	5.305.000	0	(5.305.000)	
7	01	7.01.0.00.0.00.02.0000	01	2.06	08	5	1		BELANJA OPERASI	5.305.000	0	(5.305.000)	
7	01	7.01.0.00.0.00.02.0000	01	2.06	08	5	1	02	Belanja Barang dan Jasa	5.305.000	0	(5.305.000)	
7	01	7.01.0.00.0.00.02.0000	01	2.06	09				Penyelenggaraan Rapat Koordinasi dan Konsultasi SKPD	214.958.700	238.451.000	23.492.300	
7	01	7.01.0.00.0.00.02.0000	01	2.06	09	5	1		BELANJA OPERASI	214.958.700	238.451.000	23.492.300	
7	01	7.01.0.00.0.00.02.0000	01	2.06	09	5	1	01	Belanja Pegawai	4.040.000	11.990.000	7.950.000	
7	01	7.01.0.00.0.00.02.0000	01	2.06	09	5	1	02	Belanja Barang dan Jasa	210.918.700	226.461.000	15.542.300	
7	01	7.01.0.00.0.00.02.0000	01	2.07	00				Pengadaan Barang Milik Daerah Penunjang Urusan Pemerintah Daerah	96.414.400	155.848.400	59.434.000	
7	01	7.01.0.00.0.00.02.0000	01	2.07	10				Pengadaan Sarana dan Prasarana Gedung Kantor atau Bangunan Lainnya	96.414.400	155.848.400	59.434.000	
7	01	7.01.0.00.0.00.02.0000	01	2.07	10	5	1		BELANJA OPERASI	12.190.000	22.680.000	10.490.000	
7	01	7.01.0.00.0.00.02.0000	01	2.07	10	5	1	01	Belanja Pegawai	2.180.000	12.670.000	10.490.000	

KOTA MALANG
RINCIAN PERUBAHAN APBD MENURUT URUSAN PEMERINTAHAN DAERAH, ORGANISASI, PENDAPATAN, BELANJA DAN PEMBIAYAAN
TAHUN ANGGARAN 2021

Urusan Pemerintahan : 7.01 KECAMATAN

Organisasi : 7.01.0.00.0.00.02 Kecamatan Blimbing

Kode Rekening								Uraian	Sebelum Perubahan	Sesudah Perubahan	Bertambah/(Berkurang)	Dasar Hukum	
7	01	7.01.0.00.0.00.02.0000	01	2.07	10	5	1	02	Belanja Barang dan Jasa	10.010.000	10.010.000	0	
7	01	7.01.0.00.0.00.02.0000	01	2.07	10	5	2		BELANJA MODAL	84.224.400	133.168.400	48.944.000	
7	01	7.01.0.00.0.00.02.0000	01	2.07	10	5	2	02	Belanja Modal Peralatan dan Mesin	84.224.400	133.168.400	48.944.000	
7	01	7.01.0.00.0.00.02.0000	01	2.08	00				Penyediaan Jasa Penunjang Urusan Pemerintahan Daerah	151.844.600	168.219.500	16.374.900	
7	01	7.01.0.00.0.00.02.0000	01	2.08	01				Penyediaan Jasa Surat Menyurat	2.100.000	3.000.000	900.000	
7	01	7.01.0.00.0.00.02.0000	01	2.08	01	5	1		BELANJA OPERASI	2.100.000	3.000.000	900.000	
7	01	7.01.0.00.0.00.02.0000	01	2.08	01	5	1	02	Belanja Barang dan Jasa	2.100.000	3.000.000	900.000	
7	01	7.01.0.00.0.00.02.0000	01	2.08	02				Penyediaan Jasa Komunikasi, Sumber Daya Air dan Listrik	41.475.100	49.000.000	7.524.900	
7	01	7.01.0.00.0.00.02.0000	01	2.08	02	5	1		BELANJA OPERASI	41.475.100	49.000.000	7.524.900	
7	01	7.01.0.00.0.00.02.0000	01	2.08	02	5	1	02	Belanja Barang dan Jasa	41.475.100	49.000.000	7.524.900	
7	01	7.01.0.00.0.00.02.0000	01	2.08	04				Penyediaan Jasa Pelayanan Umum Kantor	108.269.500	116.219.500	7.950.000	
7	01	7.01.0.00.0.00.02.0000	01	2.08	04	5	1		BELANJA OPERASI	108.269.500	116.219.500	7.950.000	
7	01	7.01.0.00.0.00.02.0000	01	2.08	04	5	1	01	Belanja Pegawai	2.020.000	9.970.000	7.950.000	
7	01	7.01.0.00.0.00.02.0000	01	2.08	04	5	1	02	Belanja Barang dan Jasa	106.249.500	106.249.500	0	
7	01	7.01.0.00.0.00.02.0000	01	2.09	00				Pemeliharaan Barang Milik Daerah Penunjang Urusan Pemerintahan Daerah	148.544.500	211.083.200	62.538.700	
7	01	7.01.0.00.0.00.02.0000	01	2.09	02				Penyediaan Jasa Pemeliharaan, Biaya Pemeliharaan, Pajak, dan Perizinan Kendaraan Dinas Operasional atau Lapangan	68.371.000	68.371.000	0	
7	01	7.01.0.00.0.00.02.0000	01	2.09	02	5	1		BELANJA OPERASI	68.371.000	68.371.000	0	
7	01	7.01.0.00.0.00.02.0000	01	2.09	02	5	1	01	Belanja Pegawai	2.020.000	2.020.000	0	
7	01	7.01.0.00.0.00.02.0000	01	2.09	02	5	1	02	Belanja Barang dan Jasa	66.351.000	66.351.000	0	
7	01	7.01.0.00.0.00.02.0000	01	2.09	06				Pemeliharaan Peralatan dan Mesin Lainnya	6.033.500	8.519.500	2.486.000	
7	01	7.01.0.00.0.00.02.0000	01	2.09	06	5	1		BELANJA OPERASI	6.033.500	8.519.500	2.486.000	

KOTA MALANG
RINCIAN PERUBAHAN APBD MENURUT URUSAN PEMERINTAHAN DAERAH, ORGANISASI, PENDAPATAN, BELANJA DAN PEMBIAYAAN
TAHUN ANGGARAN 2021

Urusan Pemerintahan : 7.01 KECAMATAN

Organisasi : 7.01.0.00.0.00.02 Kecamatan Blimbing

Kode Rekening								Uraian	Sebelum Perubahan	Sesudah Perubahan	Bertambah/(Berkurang)	Dasar Hukum	
7	01	7.01.0.00.0.00.02.0000	01	2.09	06	5	1	02	Belanja Barang dan Jasa	6.033.500	8.519.500	2.486.000	
7	01	7.01.0.00.0.00.02.0000	01	2.09	09				Pemeliharaan/Rehabilitasi Gedung Kantor dan Bangunan Lainnya	74.140.000	134.192.700	60.052.700	
7	01	7.01.0.00.0.00.02.0000	01	2.09	09	5	1		BELANJA OPERASI	74.140.000	134.192.700	60.052.700	
7	01	7.01.0.00.0.00.02.0000	01	2.09	09	5	1	01	Belanja Pegawai	3.020.000	5.880.000	2.860.000	
7	01	7.01.0.00.0.00.02.0000	01	2.09	09	5	1	02	Belanja Barang dan Jasa	71.120.000	128.312.700	57.192.700	
7	01	7.01.0.00.0.00.02.0000	02	0.00	00				PROGRAM PENYELENGGARAAN PEMERINTAHAN DAN PELAYANAN PUBLIK	4.380.946.181	4.827.399.931	446.453.750	
7	01	7.01.0.00.0.00.02.0000	02	2.01	00				Koordinasi Penyelenggaraan Kegiatan Pemerintahan di Tingkat Kecamatan	3.886.528.081	4.287.248.231	400.720.150	
7	01	7.01.0.00.0.00.02.0000	02	2.01	02				Peningkatan Efektifitas Kegiatan Pemerintahan di Tingkat Kecamatan	3.886.528.081	4.287.248.231	400.720.150	
7	01	7.01.0.00.0.00.02.0000	02	2.01	02	5	1		BELANJA OPERASI	3.023.948.961	3.078.742.455	54.793.494	
7	01	7.01.0.00.0.00.02.0000	02	2.01	02	5	1	01	Belanja Pegawai	487.732.000	429.482.000	(58.250.000)	
7	01	7.01.0.00.0.00.02.0000	02	2.01	02	5	1	02	Belanja Barang dan Jasa	2.536.216.961	2.649.260.455	113.043.494	
7	01	7.01.0.00.0.00.02.0000	02	2.01	02	5	2		BELANJA MODAL	862.579.120	1.208.505.776	345.926.656	
7	01	7.01.0.00.0.00.02.0000	02	2.01	02	5	2	02	Belanja Modal Peralatan dan Mesin	862.579.120	1.208.505.776	345.926.656	
7	01	7.01.0.00.0.00.02.0000	02	2.02	00				Penyelenggaraan Urusan Pemerintahan yang tidak Dilaksanakan oleh Unit Kerja Perangkat Daerah yang ada di Kecamatan	494.418.100	540.151.700	45.733.600	
7	01	7.01.0.00.0.00.02.0000	02	2.02	01				Perencanaan Kegiatan Pelayanan kepada Masyarakat di Kecamatan	93.104.100	74.214.100	(18.890.000)	
7	01	7.01.0.00.0.00.02.0000	02	2.02	01	5	1		BELANJA OPERASI	93.104.100	74.214.100	(18.890.000)	
7	01	7.01.0.00.0.00.02.0000	02	2.02	01	5	1	01	Belanja Pegawai	2.697.400	4.057.400	1.360.000	
7	01	7.01.0.00.0.00.02.0000	02	2.02	01	5	1	02	Belanja Barang dan Jasa	90.406.700	70.156.700	(20.250.000)	
7	01	7.01.0.00.0.00.02.0000	02	2.02	03				Peningkatan Efektifitas Pelaksanaan Pelayanan kepada Masyarakat di Wilayah Kecamatan	401.314.000	465.937.600	64.623.600	

KOTA MALANG
RINCIAN PERUBAHAN APBD MENURUT URUSAN PEMERINTAHAN DAERAH, ORGANISASI, PENDAPATAN, BELANJA DAN PEMBIAYAAN
TAHUN ANGGARAN 2021

Urusan Pemerintahan : 7.01 KECAMATAN

Organisasi : 7.01.0.00.0.00.02 Kecamatan Blimbing

Kode Rekening							Uraian	Sebelum Perubahan	Sesudah Perubahan	Bertambah/(Berkurang)	Dasar Hukum
7	01	7.01.0.00.0.00.02.0000	02	2.02	03	5 1	BELANJA OPERASI	277.175.900	287.027.600	9.851.700	
7	01	7.01.0.00.0.00.02.0000	02	2.02	03	5 1 01	Belanja Pegawai	54.720.000	42.120.000	(12.600.000)	
7	01	7.01.0.00.0.00.02.0000	02	2.02	03	5 1 02	Belanja Barang dan Jasa	222.455.900	244.907.600	22.451.700	
7	01	7.01.0.00.0.00.02.0000	02	2.02	03	5 2	BELANJA MODAL	124.138.100	178.910.000	54.771.900	
7	01	7.01.0.00.0.00.02.0000	02	2.02	03	5 2 02	Belanja Modal Peralatan dan Mesin	119.138.100	173.910.000	54.771.900	
7	01	7.01.0.00.0.00.02.0000	02	2.02	03	5 2 05	Belanja Modal Aset Tetap Lainnya	5.000.000	5.000.000	0	
7	01	7.01.0.00.0.00.02.0000	03	0.00	00		PROGRAM PEMBERDAYAAN MASYARAKAT DESA DAN KELURAHAN	18.777.839.499	20.004.582.479	1.226.742.980	
7	01	7.01.0.00.0.00.02.0000	03	2.01	00		Koordinasi Kegiatan Pemberdayaan Desa	38.400.000	36.400.000	(2.000.000)	
7	01	7.01.0.00.0.00.02.0000	03	2.01	01		Peningkatan Partisipasi Masyarakat dalam Forum Musyawarah Perencanaan Pembangunan di Desa	38.400.000	36.400.000	(2.000.000)	
7	01	7.01.0.00.0.00.02.0000	03	2.01	01	5 1	BELANJA OPERASI	38.400.000	36.400.000	(2.000.000)	
7	01	7.01.0.00.0.00.02.0000	03	2.01	01	5 1 01	Belanja Pegawai	600.000	300.000	(300.000)	
7	01	7.01.0.00.0.00.02.0000	03	2.01	01	5 1 02	Belanja Barang dan Jasa	37.800.000	36.100.000	(1.700.000)	
7	01	7.01.0.00.0.00.02.0000	03	2.02	00		Kegiatan Pemberdayaan Kelurahan	10.027.674.685	11.359.670.385	1.331.995.700	
7	01	7.01.0.00.0.00.02.0000	03	2.02	01		Peningkatan Partisipasi Masyarakat dalam Forum Musyawarah Perencanaan Pembangunan di Kelurahan	149.398.400	135.053.400	(14.345.000)	
7	01	7.01.0.00.0.00.02.0000	03	2.02	01	5 1	BELANJA OPERASI	149.398.400	135.053.400	(14.345.000)	
7	01	7.01.0.00.0.00.02.0000	03	2.02	01	5 1 01	Belanja Pegawai	3.950.000	3.650.000	(300.000)	
7	01	7.01.0.00.0.00.02.0000	03	2.02	01	5 1 02	Belanja Barang dan Jasa	145.448.400	131.403.400	(14.045.000)	
7	01	7.01.0.00.0.00.02.0000	03	2.02	02		Pembangunan Sarana dan Prasarana Kelurahan	3.111.717.985	3.522.073.485	410.355.500	
7	01	7.01.0.00.0.00.02.0000	03	2.02	02	5 1	BELANJA OPERASI	3.098.185.985	3.508.541.485	410.355.500	
7	01	7.01.0.00.0.00.02.0000	03	2.02	02	5 1 01	Belanja Pegawai	30.217.400	29.127.400	(1.090.000)	
7	01	7.01.0.00.0.00.02.0000	03	2.02	02	5 1 02	Belanja Barang dan Jasa	3.067.968.585	3.479.414.085	411.445.500	
7	01	7.01.0.00.0.00.02.0000	03	2.02	02	5 2	BELANJA MODAL	13.532.000	13.532.000	0	

KOTA MALANG
RINCIAN PERUBAHAN APBD MENURUT URUSAN PEMERINTAHAN DAERAH, ORGANISASI, PENDAPATAN, BELANJA DAN PEMBIAYAAN
TAHUN ANGGARAN 2021

Urusan Pemerintahan : 7.01 KECAMATAN

Organisasi : 7.01.0.00.0.00.02 Kecamatan Blimbing

Kode Rekening								Uraian	Sebelum Perubahan	Sesudah Perubahan	Bertambah/(Berkurang)	Dasar Hukum	
7	01	7.01.0.00.0.00.02.0000	03	2.02	02	5	2	02	Belanja Modal Peralatan dan Mesin	13.532.000	13.532.000	0	
7	01	7.01.0.00.0.00.02.0000	03	2.02	03				Pemberdayaan Masyarakat di Kelurahan	6.730.431.100	7.673.020.600	942.589.500	
7	01	7.01.0.00.0.00.02.0000	03	2.02	03	5	1		BELANJA OPERASI	6.730.431.100	7.673.020.600	942.589.500	
7	01	7.01.0.00.0.00.02.0000	03	2.02	03	5	1	01	Belanja Pegawai	47.107.400	57.609.400	10.502.000	
7	01	7.01.0.00.0.00.02.0000	03	2.02	03	5	1	02	Belanja Barang dan Jasa	6.683.323.700	7.615.411.200	932.087.500	
7	01	7.01.0.00.0.00.02.0000	03	2.02	04				Evaluasi Kelurahan	36.127.200	29.522.900	(6.604.300)	
7	01	7.01.0.00.0.00.02.0000	03	2.02	04	5	1		BELANJA OPERASI	36.127.200	29.522.900	(6.604.300)	
7	01	7.01.0.00.0.00.02.0000	03	2.02	04	5	1	01	Belanja Pegawai	2.000.000	2.000.000	0	
7	01	7.01.0.00.0.00.02.0000	03	2.02	04	5	1	02	Belanja Barang dan Jasa	34.127.200	27.522.900	(6.604.300)	
7	01	7.01.0.00.0.00.02.0000	03	2.03	00				Pemberdayaan Lembaga Kemasyarakatan Tingkat Kecamatan	8.711.764.814	8.608.512.094	(103.252.720)	
7	01	7.01.0.00.0.00.02.0000	03	2.03	01				Penyelenggaraan Lembaga Kemasyarakatan	8.711.764.814	8.608.512.094	(103.252.720)	
7	01	7.01.0.00.0.00.02.0000	03	2.03	01	5	1		BELANJA OPERASI	8.699.159.064	8.592.406.344	(106.752.720)	
7	01	7.01.0.00.0.00.02.0000	03	2.03	01	5	1	01	Belanja Pegawai	86.122.200	128.702.200	42.580.000	
7	01	7.01.0.00.0.00.02.0000	03	2.03	01	5	1	02	Belanja Barang dan Jasa	8.613.036.864	8.463.704.144	(149.332.720)	
7	01	7.01.0.00.0.00.02.0000	03	2.03	01	5	2		BELANJA MODAL	12.605.750	16.105.750	3.500.000	
7	01	7.01.0.00.0.00.02.0000	03	2.03	01	5	2	02	Belanja Modal Peralatan dan Mesin	12.605.750	16.105.750	3.500.000	
7	01	7.01.0.00.0.00.02.0000	04	0.00	00				PROGRAM KOORDINASI KETENTRAMAN DAN KETERTIBAN UMUM	396.794.220	378.299.770	(18.494.450)	
7	01	7.01.0.00.0.00.02.0000	04	2.01	00				Koordinasi Upaya Penyelenggaraan Ketenteraman dan Ketertiban Umum	396.794.220	378.299.770	(18.494.450)	
7	01	7.01.0.00.0.00.02.0000	04	2.01	01				Sinergitas dengan Kepolisian Negara Republik Indonesia, Tentara Nasional Indonesia dan Instansi Vertikal di Wilayah Kecamatan	396.794.220	378.299.770	(18.494.450)	
7	01	7.01.0.00.0.00.02.0000	04	2.01	01	5	1		BELANJA OPERASI	396.220.620	378.299.770	(17.920.850)	
7	01	7.01.0.00.0.00.02.0000	04	2.01	01	5	1	01	Belanja Pegawai	11.052.000	20.392.000	9.340.000	

KOTA MALANG
RINCIAN PERUBAHAN APBD MENURUT URUSAN PEMERINTAHAN DAERAH, ORGANISASI, PENDAPATAN, BELANJA DAN PEMBIAYAAN
TAHUN ANGGARAN 2021

Urusan Pemerintahan : 7.01 KECAMATAN

Organisasi : 7.01.0.00.0.00.02 Kecamatan Blimbing

Kode Rekening								Uraian	Sebelum Perubahan	Sesudah Perubahan	Bertambah/(Berkurang)	Dasar Hukum	
7	01	7.01.0.00.0.00.02.0000	04	2.01	01	5	1	02	Belanja Barang dan Jasa	385.168.620	357.907.770	(27.260.850)	
7	01	7.01.0.00.0.00.02.0000	04	2.01	01	5	2		BELANJA MODAL	573.600	0	(573.600)	
7	01	7.01.0.00.0.00.02.0000	04	2.01	01	5	2	02	Belanja Modal Peralatan dan Mesin	573.600	0	(573.600)	
7	01	7.01.0.00.0.00.02.0000	05	0.00	00				PROGRAM PENYELENGGARAAN URUSAN PEMERINTAHAN UMUM	58.850.000	40.770.000	(18.080.000)	
7	01	7.01.0.00.0.00.02.0000	05	2.01	00				Penyelenggaraan Urusan Pemerintahan Umum sesuai Penugasan Kepala Daerah	58.850.000	40.770.000	(18.080.000)	
7	01	7.01.0.00.0.00.02.0000	05	2.01	08				Pelaksanaan Tugas Forum Koordinasi Pimpinan di Kecamatan	58.850.000	40.770.000	(18.080.000)	
7	01	7.01.0.00.0.00.02.0000	05	2.01	08	5	1		BELANJA OPERASI	58.850.000	40.770.000	(18.080.000)	
7	01	7.01.0.00.0.00.02.0000	05	2.01	08	5	1	01	Belanja Pegawai	3.000.000	2.000.000	(1.000.000)	
7	01	7.01.0.00.0.00.02.0000	05	2.01	08	5	1	02	Belanja Barang dan Jasa	55.850.000	38.770.000	(17.080.000)	
Jumlah Belanja									43.636.467.654	45.561.293.000	1.924.825.346		
Total Surplus/(Defisit)									(43.636.467.654)	(45.561.293.000)	(1.924.825.346)		
0	00	7.01.0.00.0.00.02.0000	00	0.00	00	6			PEMBIAYAAN				
Jumlah Penerimaan Pembiayaan									0	0	0		
Jumlah Penerimaan Pengeluaran									0	0	0		

KOTA MALANG
RINCIAN PERUBAHAN APBD MENURUT URUSAN PEMERINTAHAN DAERAH, ORGANISASI, PENDAPATAN, BELANJA DAN PEMBIAYAAN
TAHUN ANGGARAN 2021

Urusan Pemerintahan : 7.01 KECAMATAN

Organisasi : 7.01.0.00.0.00.03 Kecamatan Kedungkandang

Kode Rekening										Uraian	Sebelum Perubahan	Sesudah Perubahan	Bertambah/(Berkurang)	Dasar Hukum
										Jumlah Pendapatan	0	0	0	
0	00	7.01.0.00.0.00.03.0000	00	0.00	00	5				BELANJA				
7	01	7.01.0.00.0.00.03.0000	00	0.00	00					KECAMATAN	50.457.914.160	52.343.495.000	1.885.580.840	
7	01	7.01.0.00.0.00.03.0000	01	0.00	00					PROGRAM PENUNJANG URUSAN PEMERINTAHAN DAERAH KABUPATEN/KOTA	22.317.774.920	22.521.981.433	204.206.513	
7	01	7.01.0.00.0.00.03.0000	01	2.01	00					Perencanaan, Penganggaran, dan Evaluasi Kinerja Perangkat Daerah	45.050.000	85.026.800	39.976.800	
7	01	7.01.0.00.0.00.03.0000	01	2.01	01					Penyusunan Dokumen Perencanaan Perangkat Daerah	39.800.000	59.230.000	19.430.000	
7	01	7.01.0.00.0.00.03.0000	01	2.01	01	5	1			BELANJA OPERASI	39.800.000	59.230.000	19.430.000	
7	01	7.01.0.00.0.00.03.0000	01	2.01	01	5	1	01		Belanja Pegawai	0	680.000	680.000	
7	01	7.01.0.00.0.00.03.0000	01	2.01	01	5	1	02		Belanja Barang dan Jasa	39.800.000	58.550.000	18.750.000	
7	01	7.01.0.00.0.00.03.0000	01	2.01	02					Koordinasi dan Penyusunan Dokumen RKA-SKPD	1.500.000	876.800	(623.200)	
7	01	7.01.0.00.0.00.03.0000	01	2.01	02	5	1			BELANJA OPERASI	1.500.000	876.800	(623.200)	
7	01	7.01.0.00.0.00.03.0000	01	2.01	02	5	1	01		Belanja Pegawai	0	50.000	50.000	
7	01	7.01.0.00.0.00.03.0000	01	2.01	02	5	1	02		Belanja Barang dan Jasa	1.500.000	826.800	(673.200)	
7	01	7.01.0.00.0.00.03.0000	01	2.01	06					Koordinasi dan Penyusunan Laporan Capaian Kinerja dan Ikhtisar Realisasi Kinerja SKPD	2.000.000	3.400.000	1.400.000	
7	01	7.01.0.00.0.00.03.0000	01	2.01	06	5	1			BELANJA OPERASI	2.000.000	3.400.000	1.400.000	
7	01	7.01.0.00.0.00.03.0000	01	2.01	06	5	1	02		Belanja Barang dan Jasa	2.000.000	3.400.000	1.400.000	
7	01	7.01.0.00.0.00.03.0000	01	2.01	07					Evaluasi Kinerja Perangkat Daerah	1.750.000	21.520.000	19.770.000	
7	01	7.01.0.00.0.00.03.0000	01	2.01	07	5	1			BELANJA OPERASI	1.750.000	21.520.000	19.770.000	
7	01	7.01.0.00.0.00.03.0000	01	2.01	07	5	1	01		Belanja Pegawai	570.000	600.000	30.000	
7	01	7.01.0.00.0.00.03.0000	01	2.01	07	5	1	02		Belanja Barang dan Jasa	1.180.000	20.920.000	19.740.000	
7	01	7.01.0.00.0.00.03.0000	01	2.02	00					Administrasi Keuangan Perangkat Daerah	21.105.028.160	21.160.071.178	55.043.018	
7	01	7.01.0.00.0.00.03.0000	01	2.02	01					Penyediaan Gaji dan Tunjangan ASN	21.027.276.160	21.093.437.000	66.160.840	

KOTA MALANG
RINCIAN PERUBAHAN APBD MENURUT URUSAN PEMERINTAHAN DAERAH, ORGANISASI, PENDAPATAN, BELANJA DAN PEMBIAYAAN
TAHUN ANGGARAN 2021

Urusan Pemerintahan : 7.01 KECAMATAN

Organisasi : 7.01.0.00.0.00.03 Kecamatan Kedungkandang

Kode Rekening							Uraian	Sebelum Perubahan	Sesudah Perubahan	Bertambah/(Berkurang)	Dasar Hukum		
7	01	7.01.0.00.0.00.03.0000	01	2.02	01	5	1	BELANJA OPERASI	21.027.276.160	21.093.437.000	66.160.840		
7	01	7.01.0.00.0.00.03.0000	01	2.02	01	5	1	01	Belanja Pegawai	21.027.276.160	21.093.437.000	66.160.840	
7	01	7.01.0.00.0.00.03.0000	01	2.02	05			Koordinasi dan Penyusunan Laporan Keuangan Akhir Tahun SKPD	77.752.000	66.634.178	(11.117.822)		
7	01	7.01.0.00.0.00.03.0000	01	2.02	05	5	1	BELANJA OPERASI	77.752.000	66.634.178	(11.117.822)		
7	01	7.01.0.00.0.00.03.0000	01	2.02	05	5	1	01	Belanja Pegawai	69.840.000	16.230.000	(53.610.000)	
7	01	7.01.0.00.0.00.03.0000	01	2.02	05	5	1	02	Belanja Barang dan Jasa	7.912.000	50.404.178	42.492.178	
7	01	7.01.0.00.0.00.03.0000	01	2.05	00			Administrasi Kepegawaian Perangkat Daerah	9.200.000	35.330.000	26.130.000		
7	01	7.01.0.00.0.00.03.0000	01	2.05	09			Pendidikan dan Pelatihan Pegawai Berdasarkan Tugas dan Fungsi	9.200.000	35.330.000	26.130.000		
7	01	7.01.0.00.0.00.03.0000	01	2.05	09	5	1	BELANJA OPERASI	9.200.000	35.330.000	26.130.000		
7	01	7.01.0.00.0.00.03.0000	01	2.05	09	5	1	01	Belanja Pegawai	0	2.630.000	2.630.000	
7	01	7.01.0.00.0.00.03.0000	01	2.05	09	5	1	02	Belanja Barang dan Jasa	9.200.000	32.700.000	23.500.000	
7	01	7.01.0.00.0.00.03.0000	01	2.06	00			Administrasi Umum Perangkat Daerah	315.078.960	333.649.560	18.570.600		
7	01	7.01.0.00.0.00.03.0000	01	2.06	01			Penyediaan Komponen Instalasi Listrik/Penerangan Bangunan Kantor	5.000.000	5.000.000	0		
7	01	7.01.0.00.0.00.03.0000	01	2.06	01	5	1	BELANJA OPERASI	5.000.000	5.000.000	0		
7	01	7.01.0.00.0.00.03.0000	01	2.06	01	5	1	02	Belanja Barang dan Jasa	5.000.000	5.000.000	0	
7	01	7.01.0.00.0.00.03.0000	01	2.06	02			Penyediaan Peralatan dan Perlengkapan Kantor	35.914.200	35.914.200	0		
7	01	7.01.0.00.0.00.03.0000	01	2.06	02	5	1	BELANJA OPERASI	35.914.200	35.914.200	0		
7	01	7.01.0.00.0.00.03.0000	01	2.06	02	5	1	01	Belanja Pegawai	400.000	400.000	0	
7	01	7.01.0.00.0.00.03.0000	01	2.06	02	5	1	02	Belanja Barang dan Jasa	35.514.200	35.514.200	0	
7	01	7.01.0.00.0.00.03.0000	01	2.06	04			Penyediaan Bahan Logistik Kantor	19.964.560	29.029.160	9.064.600		
7	01	7.01.0.00.0.00.03.0000	01	2.06	04	5	1	BELANJA OPERASI	19.964.560	15.529.160	(4.435.400)		
7	01	7.01.0.00.0.00.03.0000	01	2.06	04	5	1	01	Belanja Pegawai	0	2.790.000	2.790.000	
7	01	7.01.0.00.0.00.03.0000	01	2.06	04	5	1	02	Belanja Barang dan Jasa	19.964.560	12.739.160	(7.225.400)	

KOTA MALANG
RINCIAN PERUBAHAN APBD MENURUT URUSAN PEMERINTAHAN DAERAH, ORGANISASI, PENDAPATAN, BELANJA DAN PEMBIAYAAN
TAHUN ANGGARAN 2021

Urusan Pemerintahan : 7.01 KECAMATAN

Organisasi : 7.01.0.00.0.00.03 Kecamatan Kedungkandang

Kode Rekening							Uraian	Sebelum Perubahan	Sesudah Perubahan	Bertambah/(Berkurang)	Dasar Hukum
7	01	7.01.0.00.0.00.03.0000	01	2.06	04	5 2	BELANJA MODAL	0	13.500.000	13.500.000	
7	01	7.01.0.00.0.00.03.0000	01	2.06	04	5 2 02	Belanja Modal Peralatan dan Mesin	0	13.500.000	13.500.000	
7	01	7.01.0.00.0.00.03.0000	01	2.06	05		Penyediaan Barang Cetak dan Penggandaan	10.976.000	16.412.000	5.436.000	
7	01	7.01.0.00.0.00.03.0000	01	2.06	05	5 1	BELANJA OPERASI	10.976.000	16.412.000	5.436.000	
7	01	7.01.0.00.0.00.03.0000	01	2.06	05	5 1 01	Belanja Pegawai	0	850.000	850.000	
7	01	7.01.0.00.0.00.03.0000	01	2.06	05	5 1 02	Belanja Barang dan Jasa	10.976.000	15.562.000	4.586.000	
7	01	7.01.0.00.0.00.03.0000	01	2.06	06		Penyediaan Bahan Bacaan dan Peraturan Perundang-undangan	4.995.000	4.995.000	0	
7	01	7.01.0.00.0.00.03.0000	01	2.06	06	5 1	BELANJA OPERASI	4.995.000	4.995.000	0	
7	01	7.01.0.00.0.00.03.0000	01	2.06	06	5 1 02	Belanja Barang dan Jasa	4.995.000	4.995.000	0	
7	01	7.01.0.00.0.00.03.0000	01	2.06	09		Penyelenggaraan Rapat Koordinasi dan Konsultasi SKPD	238.229.200	242.299.200	4.070.000	
7	01	7.01.0.00.0.00.03.0000	01	2.06	09	5 1	BELANJA OPERASI	238.229.200	242.299.200	4.070.000	
7	01	7.01.0.00.0.00.03.0000	01	2.06	09	5 1 01	Belanja Pegawai	6.450.000	10.520.000	4.070.000	
7	01	7.01.0.00.0.00.03.0000	01	2.06	09	5 1 02	Belanja Barang dan Jasa	231.779.200	231.779.200	0	
7	01	7.01.0.00.0.00.03.0000	01	2.07	00		Pengadaan Barang Milik Daerah Penunjang Urusan Pemerintah Daerah	333.417.600	202.238.095	(131.179.505)	
7	01	7.01.0.00.0.00.03.0000	01	2.07	02		Pengadaan Kendaraan Dinas Operasional atau Lapangan	288.480.000	0	(288.480.000)	
7	01	7.01.0.00.0.00.03.0000	01	2.07	02	5 1	BELANJA OPERASI	2.520.000	0	(2.520.000)	
7	01	7.01.0.00.0.00.03.0000	01	2.07	02	5 1 01	Belanja Pegawai	2.520.000	0	(2.520.000)	
7	01	7.01.0.00.0.00.03.0000	01	2.07	02	5 2	BELANJA MODAL	285.960.000	0	(285.960.000)	
7	01	7.01.0.00.0.00.03.0000	01	2.07	02	5 2 02	Belanja Modal Peralatan dan Mesin	285.960.000	0	(285.960.000)	
7	01	7.01.0.00.0.00.03.0000	01	2.07	10		Pengadaan Sarana dan Prasarana Gedung Kantor atau Bangunan Lainnya	44.937.600	202.238.095	157.300.495	
7	01	7.01.0.00.0.00.03.0000	01	2.07	10	5 1	BELANJA OPERASI	0	7.680.000	7.680.000	

KOTA MALANG
RINCIAN PERUBAHAN APBD MENURUT URUSAN PEMERINTAHAN DAERAH, ORGANISASI, PENDAPATAN, BELANJA DAN PEMBIAYAAN
TAHUN ANGGARAN 2021

Urusan Pemerintahan : 7.01 KECAMATAN

Organisasi : 7.01.0.00.0.00.03 Kecamatan Kedungkandang

Kode Rekening								Uraian	Sebelum Perubahan	Sesudah Perubahan	Bertambah/(Berkurang)	Dasar Hukum	
7	01	7.01.0.00.0.00.03.0000	01	2.07	10	5	1	01	Belanja Pegawai	0	7.680.000	7.680.000	
7	01	7.01.0.00.0.00.03.0000	01	2.07	10	5	2		BELANJA MODAL	44.937.600	194.558.095	149.620.495	
7	01	7.01.0.00.0.00.03.0000	01	2.07	10	5	2	02	Belanja Modal Peralatan dan Mesin	44.937.600	188.998.500	144.060.900	
7	01	7.01.0.00.0.00.03.0000	01	2.07	10	5	2	05	Belanja Modal Aset Tetap Lainnya	0	5.559.595	5.559.595	
7	01	7.01.0.00.0.00.03.0000	01	2.08	00				Penyediaan Jasa Penunjang Urusan Pemerintahan Daerah	304.738.380	299.573.980	(5.164.400)	
7	01	7.01.0.00.0.00.03.0000	01	2.08	01				Penyediaan Jasa Surat Menyurat	16.352.999	14.422.999	(1.930.000)	
7	01	7.01.0.00.0.00.03.0000	01	2.08	01	5	1		BELANJA OPERASI	16.352.999	14.422.999	(1.930.000)	
7	01	7.01.0.00.0.00.03.0000	01	2.08	01	5	1	01	Belanja Pegawai	1.780.000	1.550.000	(230.000)	
7	01	7.01.0.00.0.00.03.0000	01	2.08	01	5	1	02	Belanja Barang dan Jasa	14.572.999	12.872.999	(1.700.000)	
7	01	7.01.0.00.0.00.03.0000	01	2.08	02				Penyediaan Jasa Komunikasi, Sumber Daya Air dan Listrik	44.995.877	46.315.877	1.320.000	
7	01	7.01.0.00.0.00.03.0000	01	2.08	02	5	1		BELANJA OPERASI	44.995.877	46.315.877	1.320.000	
7	01	7.01.0.00.0.00.03.0000	01	2.08	02	5	1	01	Belanja Pegawai	1.780.000	3.100.000	1.320.000	
7	01	7.01.0.00.0.00.03.0000	01	2.08	02	5	1	02	Belanja Barang dan Jasa	43.215.877	43.215.877	0	
7	01	7.01.0.00.0.00.03.0000	01	2.08	03				Penyediaan Jasa Peralatan dan Perlengkapan Kantor	10.005.600	10.439.600	434.000	
7	01	7.01.0.00.0.00.03.0000	01	2.08	03	5	1		BELANJA OPERASI	10.005.600	10.439.600	434.000	
7	01	7.01.0.00.0.00.03.0000	01	2.08	03	5	1	01	Belanja Pegawai	0	950.000	950.000	
7	01	7.01.0.00.0.00.03.0000	01	2.08	03	5	1	02	Belanja Barang dan Jasa	10.005.600	9.489.600	(516.000)	
7	01	7.01.0.00.0.00.03.0000	01	2.08	04				Penyediaan Jasa Pelayanan Umum Kantor	233.383.904	228.395.504	(4.988.400)	
7	01	7.01.0.00.0.00.03.0000	01	2.08	04	5	1		BELANJA OPERASI	233.383.904	228.395.504	(4.988.400)	
7	01	7.01.0.00.0.00.03.0000	01	2.08	04	5	1	01	Belanja Pegawai	2.630.000	4.260.000	1.630.000	
7	01	7.01.0.00.0.00.03.0000	01	2.08	04	5	1	02	Belanja Barang dan Jasa	230.753.904	224.135.504	(6.618.400)	
7	01	7.01.0.00.0.00.03.0000	01	2.09	00				Pemeliharaan Barang Milik Daerah Penunjang Urusan Pemerintahan Daerah	205.261.820	406.091.820	200.830.000	

KOTA MALANG
RINCIAN PERUBAHAN APBD MENURUT URUSAN PEMERINTAHAN DAERAH, ORGANISASI, PENDAPATAN, BELANJA DAN PEMBIAYAAN
TAHUN ANGGARAN 2021

Urusan Pemerintahan : 7.01 KECAMATAN

Organisasi : 7.01.0.00.0.00.03 Kecamatan Kedungkandang

Kode Rekening							Uraian	Sebelum Perubahan	Sesudah Perubahan	Bertambah/(Berkurang)	Dasar Hukum
7	01	7.01.0.00.0.00.03.0000	01	2.09	02		Penyediaan Jasa Pemeliharaan, Biaya Pemeliharaan, Pajak, dan Perizinan Kendaraan Dinas Operasional atau Lapangan	48.811.970	51.391.970	2.580.000	
7	01	7.01.0.00.0.00.03.0000	01	2.09	02	5 1	BELANJA OPERASI	48.811.970	51.391.970	2.580.000	
7	01	7.01.0.00.0.00.03.0000	01	2.09	02	5 1 01	Belanja Pegawai	1.780.000	4.360.000	2.580.000	
7	01	7.01.0.00.0.00.03.0000	01	2.09	02	5 1 02	Belanja Barang dan Jasa	47.031.970	47.031.970	0	
7	01	7.01.0.00.0.00.03.0000	01	2.09	09		Pemeliharaan/Rehabilitasi Gedung Kantor dan Bangunan Lainnya	156.449.850	354.699.850	198.250.000	
7	01	7.01.0.00.0.00.03.0000	01	2.09	09	5 1	BELANJA OPERASI	156.449.850	354.699.850	198.250.000	
7	01	7.01.0.00.0.00.03.0000	01	2.09	09	5 1 01	Belanja Pegawai	2.830.000	5.660.000	2.830.000	
7	01	7.01.0.00.0.00.03.0000	01	2.09	09	5 1 02	Belanja Barang dan Jasa	153.619.850	349.039.850	195.420.000	
7	01	7.01.0.00.0.00.03.0000	02	0.00	00		PROGRAM PENYELENGGARAAN PEMERINTAHAN DAN PELAYANAN PUBLIK	4.970.957.244	5.573.665.090	602.707.846	
7	01	7.01.0.00.0.00.03.0000	02	2.01	00		Koordinasi Penyelenggaraan Kegiatan Pemerintahan di Tingkat Kecamatan	4.804.233.444	5.393.931.290	589.697.846	
7	01	7.01.0.00.0.00.03.0000	02	2.01	02		Peningkatan Efektifitas Kegiatan Pemerintahan di Tingkat Kecamatan	4.804.233.444	5.393.931.290	589.697.846	
7	01	7.01.0.00.0.00.03.0000	02	2.01	02	5 1	BELANJA OPERASI	3.703.698.319	3.739.694.430	35.996.111	
7	01	7.01.0.00.0.00.03.0000	02	2.01	02	5 1 01	Belanja Pegawai	534.710.000	474.420.159	(60.289.841)	
7	01	7.01.0.00.0.00.03.0000	02	2.01	02	5 1 02	Belanja Barang dan Jasa	3.168.988.319	3.265.274.271	96.285.952	
7	01	7.01.0.00.0.00.03.0000	02	2.01	02	5 2	BELANJA MODAL	1.100.535.125	1.654.236.860	553.701.735	
7	01	7.01.0.00.0.00.03.0000	02	2.01	02	5 2 02	Belanja Modal Peralatan dan Mesin	1.070.535.125	1.525.986.060	455.450.935	
7	01	7.01.0.00.0.00.03.0000	02	2.01	02	5 2 03	Belanja Modal Gedung dan Bangunan	30.000.000	128.250.800	98.250.800	
7	01	7.01.0.00.0.00.03.0000	02	2.02	00		Penyelenggaraan Urusan Pemerintahan yang tidak Dilaksanakan oleh Unit Kerja Perangkat Daerah yang ada di Kecamatan	166.723.800	179.733.800	13.010.000	
7	01	7.01.0.00.0.00.03.0000	02	2.02	01		Perencanaan Kegiatan Pelayanan kepada Masyarakat di Kecamatan	166.723.800	179.733.800	13.010.000	

KOTA MALANG
RINCIAN PERUBAHAN APBD MENURUT URUSAN PEMERINTAHAN DAERAH, ORGANISASI, PENDAPATAN, BELANJA DAN PEMBIAYAAN
TAHUN ANGGARAN 2021

Urusan Pemerintahan : 7.01 KECAMATAN

Organisasi : 7.01.0.00.0.00.03 Kecamatan Kedungkandang

Kode Rekening							Uraian	Sebelum Perubahan	Sesudah Perubahan	Bertambah/(Berkurang)	Dasar Hukum
7	01	7.01.0.00.0.00.03.0000	02	2.02	01	5 1	BELANJA OPERASI	166.723.800	179.733.800	13.010.000	
7	01	7.01.0.00.0.00.03.0000	02	2.02	01	5 1 01	Belanja Pegawai	5.700.800	6.670.800	970.000	
7	01	7.01.0.00.0.00.03.0000	02	2.02	01	5 1 02	Belanja Barang dan Jasa	161.023.000	173.063.000	12.040.000	
7	01	7.01.0.00.0.00.03.0000	03	0.00	00		PROGRAM PEMBERDAYAAN MASYARAKAT DESA DAN KELURAHAN	22.611.417.556	23.779.867.027	1.168.449.471	
7	01	7.01.0.00.0.00.03.0000	03	2.01	00		Koordinasi Kegiatan Pemberdayaan Desa	35.606.500	31.975.000	(3.631.500)	
7	01	7.01.0.00.0.00.03.0000	03	2.01	01		Peningkatan Partisipasi Masyarakat dalam Forum Musyawarah Perencanaan Pembangunan di Desa	35.606.500	31.975.000	(3.631.500)	
7	01	7.01.0.00.0.00.03.0000	03	2.01	01	5 1	BELANJA OPERASI	35.606.500	31.975.000	(3.631.500)	
7	01	7.01.0.00.0.00.03.0000	03	2.01	01	5 1 01	Belanja Pegawai	750.000	750.000	0	
7	01	7.01.0.00.0.00.03.0000	03	2.01	01	5 1 02	Belanja Barang dan Jasa	34.856.500	31.225.000	(3.631.500)	
7	01	7.01.0.00.0.00.03.0000	03	2.02	00		Kegiatan Pemberdayaan Kelurahan	14.450.733.626	15.838.148.297	1.387.414.671	
7	01	7.01.0.00.0.00.03.0000	03	2.02	01		Peningkatan Partisipasi Masyarakat dalam Forum Musyawarah Perencanaan Pembangunan di Kelurahan	153.937.000	133.413.467	(20.523.533)	
7	01	7.01.0.00.0.00.03.0000	03	2.02	01	5 1	BELANJA OPERASI	153.937.000	133.413.467	(20.523.533)	
7	01	7.01.0.00.0.00.03.0000	03	2.02	01	5 1 01	Belanja Pegawai	5.315.200	4.100.000	(1.215.200)	
7	01	7.01.0.00.0.00.03.0000	03	2.02	01	5 1 02	Belanja Barang dan Jasa	148.621.800	129.313.467	(19.308.333)	
7	01	7.01.0.00.0.00.03.0000	03	2.02	02		Pembangunan Sarana dan Prasarana Kelurahan	5.172.863.900	5.620.773.410	447.909.510	
7	01	7.01.0.00.0.00.03.0000	03	2.02	02	5 1	BELANJA OPERASI	5.113.104.640	5.561.014.150	447.909.510	
7	01	7.01.0.00.0.00.03.0000	03	2.02	02	5 1 01	Belanja Pegawai	20.030.000	28.371.110	8.341.110	
7	01	7.01.0.00.0.00.03.0000	03	2.02	02	5 1 02	Belanja Barang dan Jasa	5.093.074.640	5.532.643.040	439.568.400	
7	01	7.01.0.00.0.00.03.0000	03	2.02	02	5 2	BELANJA MODAL	59.759.260	59.759.260	0	
7	01	7.01.0.00.0.00.03.0000	03	2.02	02	5 2 02	Belanja Modal Peralatan dan Mesin	59.759.260	59.759.260	0	
7	01	7.01.0.00.0.00.03.0000	03	2.02	03		Pemberdayaan Masyarakat di Kelurahan	9.103.364.726	10.066.101.020	962.736.294	
7	01	7.01.0.00.0.00.03.0000	03	2.02	03	5 1	BELANJA OPERASI	9.103.364.726	10.066.101.020	962.736.294	

KOTA MALANG
RINCIAN PERUBAHAN APBD MENURUT URUSAN PEMERINTAHAN DAERAH, ORGANISASI, PENDAPATAN, BELANJA DAN PEMBIAYAAN
TAHUN ANGGARAN 2021

Urusan Pemerintahan : 7.01 KECAMATAN

Organisasi : 7.01.0.00.0.00.03 Kecamatan Kedungkandang

Kode Rekening								Uraian	Sebelum Perubahan	Sesudah Perubahan	Bertambah/(Berkurang)	Dasar Hukum	
7	01	7.01.0.00.0.00.03.0000	03	2.02	03	5	1	01	Belanja Pegawai	91.817.828	107.650.101	15.832.273	
7	01	7.01.0.00.0.00.03.0000	03	2.02	03	5	1	02	Belanja Barang dan Jasa	9.011.546.898	9.958.450.919	946.904.021	
7	01	7.01.0.00.0.00.03.0000	03	2.02	04				Evaluasi Kelurahan	20.568.000	17.860.400	(2.707.600)	
7	01	7.01.0.00.0.00.03.0000	03	2.02	04	5	1		BELANJA OPERASI	20.568.000	17.860.400	(2.707.600)	
7	01	7.01.0.00.0.00.03.0000	03	2.02	04	5	1	01	Belanja Pegawai	1.780.000	1.740.000	(40.000)	
7	01	7.01.0.00.0.00.03.0000	03	2.02	04	5	1	02	Belanja Barang dan Jasa	18.788.000	16.120.400	(2.667.600)	
7	01	7.01.0.00.0.00.03.0000	03	2.03	00				Pemberdayaan Lembaga Kemasyarakatan Tingkat Kecamatan	8.125.077.430	7.909.743.730	(215.333.700)	
7	01	7.01.0.00.0.00.03.0000	03	2.03	01				Penyelenggaraan Lembaga Kemasyarakatan	8.125.077.430	7.909.743.730	(215.333.700)	
7	01	7.01.0.00.0.00.03.0000	03	2.03	01	5	1		BELANJA OPERASI	8.108.411.430	7.893.077.730	(215.333.700)	
7	01	7.01.0.00.0.00.03.0000	03	2.03	01	5	1	01	Belanja Pegawai	57.150.000	107.635.000	50.485.000	
7	01	7.01.0.00.0.00.03.0000	03	2.03	01	5	1	02	Belanja Barang dan Jasa	8.051.261.430	7.785.442.730	(265.818.700)	
7	01	7.01.0.00.0.00.03.0000	03	2.03	01	5	2		BELANJA MODAL	16.666.000	16.666.000	0	
7	01	7.01.0.00.0.00.03.0000	03	2.03	01	5	2	02	Belanja Modal Peralatan dan Mesin	16.666.000	16.666.000	0	
7	01	7.01.0.00.0.00.03.0000	04	0.00	00				PROGRAM KOORDINASI KETENTRAMAN DAN KETERTIBAN UMUM	359.619.440	403.087.450	43.468.010	
7	01	7.01.0.00.0.00.03.0000	04	2.01	00				Koordinasi Upaya Penyelenggaraan Ketenteraman dan Ketertiban Umum	307.919.440	350.507.450	42.588.010	
7	01	7.01.0.00.0.00.03.0000	04	2.01	01				Sinergitas dengan Kepolisian Negara Republik Indonesia, Tentara Nasional Indonesia dan Instansi Vertikal di Wilayah Kecamatan	307.919.440	350.507.450	42.588.010	
7	01	7.01.0.00.0.00.03.0000	04	2.01	01	5	1		BELANJA OPERASI	307.919.440	350.507.450	42.588.010	
7	01	7.01.0.00.0.00.03.0000	04	2.01	01	5	1	01	Belanja Pegawai	11.551.400	17.284.200	5.732.800	
7	01	7.01.0.00.0.00.03.0000	04	2.01	01	5	1	02	Belanja Barang dan Jasa	296.368.040	333.223.250	36.855.210	
7	01	7.01.0.00.0.00.03.0000	04	2.03	00				Koordinasi Upaya Penyelenggaraan Ketentraman dan Ketertiban Umum	51.700.000	52.580.000	880.000	

KOTA MALANG
RINCIAN PERUBAHAN APBD MENURUT URUSAN PEMERINTAHAN DAERAH, ORGANISASI, PENDAPATAN, BELANJA DAN PEMBIAYAAN
TAHUN ANGGARAN 2021

Urusan Pemerintahan : 7.01 KECAMATAN

Organisasi : 7.01.0.00.0.00.03 Kecamatan Kedungkandang

Kode Rekening								Uraian	Sebelum Perubahan	Sesudah Perubahan	Bertambah/(Berkurang)	Dasar Hukum	
7	01	7.01.0.00.0.00.03.0000	04	2.03	01			Sinergitas dengan Kepolisian Negara Republik Indonesia, Tentara Nasional Indonesia dan Instansi Vertikal di Wilayah Kecamatan	51.700.000	52.580.000	880.000		
7	01	7.01.0.00.0.00.03.0000	04	2.03	01	5	1	BELANJA OPERASI	51.700.000	52.580.000	880.000		
7	01	7.01.0.00.0.00.03.0000	04	2.03	01	5	1	01	Belanja Pegawai	500.000	500.000	0	
7	01	7.01.0.00.0.00.03.0000	04	2.03	01	5	1	02	Belanja Barang dan Jasa	51.200.000	52.080.000	880.000	
7	01	7.01.0.00.0.00.03.0000	05	0.00	00			PROGRAM PENYELENGGARAAN URUSAN PEMERINTAHAN UMUM	198.145.000	64.894.000	(133.251.000)		
7	01	7.01.0.00.0.00.03.0000	05	2.01	00			Penyelenggaraan Urusan Pemerintahan Umum sesuai Penugasan Kepala Daerah	198.145.000	64.894.000	(133.251.000)		
7	01	7.01.0.00.0.00.03.0000	05	2.01	08			Pelaksanaan Tugas Forum Koordinasi Pimpinan di Kecamatan	198.145.000	64.894.000	(133.251.000)		
7	01	7.01.0.00.0.00.03.0000	05	2.01	08	5	1	BELANJA OPERASI	198.145.000	64.894.000	(133.251.000)		
7	01	7.01.0.00.0.00.03.0000	05	2.01	08	5	1	01	Belanja Pegawai	1.440.000	5.700.000	4.260.000	
7	01	7.01.0.00.0.00.03.0000	05	2.01	08	5	1	02	Belanja Barang dan Jasa	196.705.000	59.194.000	(137.511.000)	
Jumlah Belanja									50.457.914.160	52.343.495.000	1.885.580.840		
Total Surplus/(Defisit)									(50.457.914.160)	(52.343.495.000)	(1.885.580.840)		
0	00	7.01.0.00.0.00.03.0000	00	0.00	00	6		PEMBIAYAAN					
Jumlah Penerimaan Pembiayaan									0	0	0		
Jumlah Penerimaan Pengeluaran									0	0	0		

KOTA MALANG
RINCIAN PERUBAHAN APBD MENURUT URUSAN PEMERINTAHAN DAERAH, ORGANISASI, PENDAPATAN, BELANJA DAN PEMBIAYAAN
TAHUN ANGGARAN 2021

Urusan Pemerintahan : 7.01 KECAMATAN

Organisasi : 7.01.0.00.0.00.04 Kecamatan Lowokwaru

Kode Rekening						Uraian	Sebelum Perubahan	Sesudah Perubahan	Bertambah/(Berkurang)	Dasar Hukum
						Jumlah Pendapatan	0	0	0	
0	00	7.01.0.00.0.00.04.0000	00	0.00	00	5				BELANJA
7	01	7.01.0.00.0.00.04.0000	00	0.00	00					KECAMATAN
7	01	7.01.0.00.0.00.04.0000	01	0.00	00					PROGRAM PENUNJANG URUSAN PEMERINTAHAN DAERAH KABUPATEN/KOTA
7	01	7.01.0.00.0.00.04.0000	01	2.01	00					Perencanaan, Penganggaran, dan Evaluasi Kinerja Perangkat Daerah
7	01	7.01.0.00.0.00.04.0000	01	2.01	01					Penyusunan Dokumen Perencanaan Perangkat Daerah
7	01	7.01.0.00.0.00.04.0000	01	2.01	01	5	1			BELANJA OPERASI
7	01	7.01.0.00.0.00.04.0000	01	2.01	01	5	1	01		Belanja Pegawai
7	01	7.01.0.00.0.00.04.0000	01	2.01	01	5	1	02		Belanja Barang dan Jasa
7	01	7.01.0.00.0.00.04.0000	01	2.01	02					Koordinasi dan Penyusunan Dokumen RKA-SKPD
7	01	7.01.0.00.0.00.04.0000	01	2.01	02	5	1			BELANJA OPERASI
7	01	7.01.0.00.0.00.04.0000	01	2.01	02	5	1	01		Belanja Pegawai
7	01	7.01.0.00.0.00.04.0000	01	2.01	02	5	1	02		Belanja Barang dan Jasa
7	01	7.01.0.00.0.00.04.0000	01	2.01	06					Koordinasi dan Penyusunan Laporan Capaian Kinerja dan Ikhtisar Realisasi Kinerja SKPD
7	01	7.01.0.00.0.00.04.0000	01	2.01	06	5	1			BELANJA OPERASI
7	01	7.01.0.00.0.00.04.0000	01	2.01	06	5	1	01		Belanja Pegawai
7	01	7.01.0.00.0.00.04.0000	01	2.01	06	5	1	02		Belanja Barang dan Jasa
7	01	7.01.0.00.0.00.04.0000	01	2.01	07					Evaluasi Kinerja Perangkat Daerah
7	01	7.01.0.00.0.00.04.0000	01	2.01	07	5	1			BELANJA OPERASI
7	01	7.01.0.00.0.00.04.0000	01	2.01	07	5	1	01		Belanja Pegawai
7	01	7.01.0.00.0.00.04.0000	01	2.01	07	5	1	02		Belanja Barang dan Jasa
7	01	7.01.0.00.0.00.04.0000	01	2.02	00					Administrasi Keuangan Perangkat Daerah
										20.356.843.633
										20.525.005.935
										168.162.302

KOTA MALANG
RINCIAN PERUBAHAN APBD MENURUT URUSAN PEMERINTAHAN DAERAH, ORGANISASI, PENDAPATAN, BELANJA DAN PEMBIAYAAN
TAHUN ANGGARAN 2021

Urusan Pemerintahan : 7.01 KECAMATAN

Organisasi : 7.01.0.00.0.00.04 Kecamatan Lowokwaru

Kode Rekening							Uraian	Sebelum Perubahan	Sesudah Perubahan	Bertambah/(Berkurang)	Dasar Hukum
7	01	7.01.0.00.0.00.04.0000	01	2.02	01		Penyediaan Gaji dan Tunjangan ASN	20.284.243.633	20.485.599.935	201.356.302	
7	01	7.01.0.00.0.00.04.0000	01	2.02	01	5 1	BELANJA OPERASI	20.284.243.633	20.485.599.935	201.356.302	
7	01	7.01.0.00.0.00.04.0000	01	2.02	01	5 1 01	Belanja Pegawai	20.284.243.633	20.485.599.935	201.356.302	
7	01	7.01.0.00.0.00.04.0000	01	2.02	05		Koordinasi dan Penyusunan Laporan Keuangan Akhir Tahun SKPD	72.600.000	39.406.000	(33.194.000)	
7	01	7.01.0.00.0.00.04.0000	01	2.02	05	5 1	BELANJA OPERASI	72.600.000	39.406.000	(33.194.000)	
7	01	7.01.0.00.0.00.04.0000	01	2.02	05	5 1 01	Belanja Pegawai	71.550.000	37.870.000	(33.680.000)	
7	01	7.01.0.00.0.00.04.0000	01	2.02	05	5 1 02	Belanja Barang dan Jasa	1.050.000	1.536.000	486.000	
7	01	7.01.0.00.0.00.04.0000	01	2.03	00		Administrasi Barang Milik Daerah pada Perangkat Daerah	73.060.000	77.051.800	3.991.800	
7	01	7.01.0.00.0.00.04.0000	01	2.03	02		Pengamanan Barang Milik Daerah SKPD	73.060.000	77.051.800	3.991.800	
7	01	7.01.0.00.0.00.04.0000	01	2.03	02	5 1	BELANJA OPERASI	73.060.000	77.051.800	3.991.800	
7	01	7.01.0.00.0.00.04.0000	01	2.03	02	5 1 01	Belanja Pegawai	1.588.200	5.580.000	3.991.800	
7	01	7.01.0.00.0.00.04.0000	01	2.03	02	5 1 02	Belanja Barang dan Jasa	71.471.800	71.471.800	0	
7	01	7.01.0.00.0.00.04.0000	01	2.05	00		Administrasi Kepegawaian Perangkat Daerah	50.100.000	51.940.000	1.840.000	
7	01	7.01.0.00.0.00.04.0000	01	2.05	09		Pendidikan dan Pelatihan Pegawai Berdasarkan Tugas dan Fungsi	50.100.000	51.940.000	1.840.000	
7	01	7.01.0.00.0.00.04.0000	01	2.05	09	5 1	BELANJA OPERASI	50.100.000	51.940.000	1.840.000	
7	01	7.01.0.00.0.00.04.0000	01	2.05	09	5 1 01	Belanja Pegawai	2.800.000	4.640.000	1.840.000	
7	01	7.01.0.00.0.00.04.0000	01	2.05	09	5 1 02	Belanja Barang dan Jasa	47.300.000	47.300.000	0	
7	01	7.01.0.00.0.00.04.0000	01	2.06	00		Administrasi Umum Perangkat Daerah	393.135.720	504.856.540	111.720.820	
7	01	7.01.0.00.0.00.04.0000	01	2.06	01		Penyediaan Komponen Instalasi Listrik/Penerangan Bangunan Kantor	7.500.000	7.500.000	0	
7	01	7.01.0.00.0.00.04.0000	01	2.06	01	5 1	BELANJA OPERASI	7.500.000	7.500.000	0	
7	01	7.01.0.00.0.00.04.0000	01	2.06	01	5 1 01	Belanja Pegawai	474.600	474.600	0	
7	01	7.01.0.00.0.00.04.0000	01	2.06	01	5 1 02	Belanja Barang dan Jasa	7.025.400	7.025.400	0	

KOTA MALANG
RINCIAN PERUBAHAN APBD MENURUT URUSAN PEMERINTAHAN DAERAH, ORGANISASI, PENDAPATAN, BELANJA DAN PEMBIAYAAN
TAHUN ANGGARAN 2021

Urusan Pemerintahan : 7.01 KECAMATAN

Organisasi : 7.01.0.00.0.00.04 Kecamatan Lowokwaru

Kode Rekening							Uraian	Sebelum Perubahan	Sesudah Perubahan	Bertambah/(Berkurang)	Dasar Hukum
7	01	7.01.0.00.0.00.04.0000	01	2.06	02		Penyediaan Peralatan dan Perlengkapan Kantor	103.865.000	165.915.900	62.050.900	
7	01	7.01.0.00.0.00.04.0000	01	2.06	02	5 1	BELANJA OPERASI	66.737.600	80.590.000	13.852.400	
7	01	7.01.0.00.0.00.04.0000	01	2.06	02	5 1 01	Belanja Pegawai	3.536.600	15.140.000	11.603.400	
7	01	7.01.0.00.0.00.04.0000	01	2.06	02	5 1 02	Belanja Barang dan Jasa	63.201.000	65.450.000	2.249.000	
7	01	7.01.0.00.0.00.04.0000	01	2.06	02	5 2	BELANJA MODAL	37.127.400	85.325.900	48.198.500	
7	01	7.01.0.00.0.00.04.0000	01	2.06	02	5 2 02	Belanja Modal Peralatan dan Mesin	37.127.400	85.325.900	48.198.500	
7	01	7.01.0.00.0.00.04.0000	01	2.06	04		Penyediaan Bahan Logistik Kantor	15.950.000	0	(15.950.000)	
7	01	7.01.0.00.0.00.04.0000	01	2.06	04	5 1	BELANJA OPERASI	15.950.000	0	(15.950.000)	
7	01	7.01.0.00.0.00.04.0000	01	2.06	04	5 1 01	Belanja Pegawai	2.278.000	0	(2.278.000)	
7	01	7.01.0.00.0.00.04.0000	01	2.06	04	5 1 02	Belanja Barang dan Jasa	13.672.000	0	(13.672.000)	
7	01	7.01.0.00.0.00.04.0000	01	2.06	05		Penyediaan Barang Cetak dan Penggandaan	11.750.000	11.750.000	0	
7	01	7.01.0.00.0.00.04.0000	01	2.06	05	5 1	BELANJA OPERASI	11.750.000	11.750.000	0	
7	01	7.01.0.00.0.00.04.0000	01	2.06	05	5 1 02	Belanja Barang dan Jasa	11.750.000	11.750.000	0	
7	01	7.01.0.00.0.00.04.0000	01	2.06	06		Penyediaan Bahan Bacaan dan Peraturan Perundang-undangan	5.280.000	5.280.000	0	
7	01	7.01.0.00.0.00.04.0000	01	2.06	06	5 1	BELANJA OPERASI	5.280.000	5.280.000	0	
7	01	7.01.0.00.0.00.04.0000	01	2.06	06	5 1 02	Belanja Barang dan Jasa	5.280.000	5.280.000	0	
7	01	7.01.0.00.0.00.04.0000	01	2.06	09		Penyelenggaraan Rapat Koordinasi dan Konsultasi SKPD	248.790.720	314.410.640	65.619.920	
7	01	7.01.0.00.0.00.04.0000	01	2.06	09	5 1	BELANJA OPERASI	248.790.720	314.410.640	65.619.920	
7	01	7.01.0.00.0.00.04.0000	01	2.06	09	5 1 01	Belanja Pegawai	2.015.200	28.521.300	26.506.100	
7	01	7.01.0.00.0.00.04.0000	01	2.06	09	5 1 02	Belanja Barang dan Jasa	246.775.520	285.889.340	39.113.820	
7	01	7.01.0.00.0.00.04.0000	01	2.07	00		Pengadaan Barang Milik Daerah Penunjang Urusan Pemerintah Daerah	12.555.000	22.055.000	9.500.000	
7	01	7.01.0.00.0.00.04.0000	01	2.07	10		Pengadaan Sarana dan Prasarana Gedung Kantor atau Bangunan Lainnya	12.555.000	22.055.000	9.500.000	

KOTA MALANG
RINCIAN PERUBAHAN APBD MENURUT URUSAN PEMERINTAHAN DAERAH, ORGANISASI, PENDAPATAN, BELANJA DAN PEMBIAYAAN
TAHUN ANGGARAN 2021

Urusan Pemerintahan : 7.01 KECAMATAN

Organisasi : 7.01.0.00.0.00.04 Kecamatan Lowokwaru

Kode Rekening							Uraian	Sebelum Perubahan	Sesudah Perubahan	Bertambah/(Berkurang)	Dasar Hukum	
7	01	7.01.0.00.0.00.04.0000	01	2.07	10	5	1	BELANJA OPERASI	274.700	274.700	0	
7	01	7.01.0.00.0.00.04.0000	01	2.07	10	5	1	01	274.700	274.700	0	
7	01	7.01.0.00.0.00.04.0000	01	2.07	10	5	2	BELANJA MODAL	12.280.300	21.780.300	9.500.000	
7	01	7.01.0.00.0.00.04.0000	01	2.07	10	5	2	02	12.280.300	21.780.300	9.500.000	
7	01	7.01.0.00.0.00.04.0000	01	2.08	00			Penyediaan Jasa Penunjang Urusan Pemerintahan Daerah	128.950.000	135.687.625	6.737.625	
7	01	7.01.0.00.0.00.04.0000	01	2.08	01			Penyediaan Jasa Surat Menyurat	2.750.000	2.750.000	0	
7	01	7.01.0.00.0.00.04.0000	01	2.08	01	5	1	BELANJA OPERASI	2.750.000	2.750.000	0	
7	01	7.01.0.00.0.00.04.0000	01	2.08	01	5	1	01	200	200	0	
7	01	7.01.0.00.0.00.04.0000	01	2.08	01	5	1	02	2.749.800	2.749.800	0	
7	01	7.01.0.00.0.00.04.0000	01	2.08	02			Penyediaan Jasa Komunikasi, Sumber Daya Air dan Listrik	41.000.000	41.015.725	15.725	
7	01	7.01.0.00.0.00.04.0000	01	2.08	02	5	1	BELANJA OPERASI	41.000.000	41.015.725	15.725	
7	01	7.01.0.00.0.00.04.0000	01	2.08	02	5	1	01	166	2.805.099	2.804.933	
7	01	7.01.0.00.0.00.04.0000	01	2.08	02	5	1	02	40.999.834	38.210.626	(2.789.208)	
7	01	7.01.0.00.0.00.04.0000	01	2.08	04			Penyediaan Jasa Pelayanan Umum Kantor	85.200.000	91.921.900	6.721.900	
7	01	7.01.0.00.0.00.04.0000	01	2.08	04	5	1	BELANJA OPERASI	85.200.000	91.921.900	6.721.900	
7	01	7.01.0.00.0.00.04.0000	01	2.08	04	5	1	01	1.648.100	8.370.000	6.721.900	
7	01	7.01.0.00.0.00.04.0000	01	2.08	04	5	1	02	83.551.900	83.551.900	0	
7	01	7.01.0.00.0.00.04.0000	01	2.09	00			Pemeliharaan Barang Milik Daerah Penunjang Urusan Pemerintahan Daerah	122.000.000	124.465.000	2.465.000	
7	01	7.01.0.00.0.00.04.0000	01	2.09	02			Penyediaan Jasa Pemeliharaan, Biaya Pemeliharaan, Pajak, dan Perizinan Kendaraan Dinas Operasional atau Lapangan	42.000.000	42.000.000	0	
7	01	7.01.0.00.0.00.04.0000	01	2.09	02	5	1	BELANJA OPERASI	42.000.000	42.000.000	0	
7	01	7.01.0.00.0.00.04.0000	01	2.09	02	5	1	01	163.000	163.000	0	

KOTA MALANG
RINCIAN PERUBAHAN APBD MENURUT URUSAN PEMERINTAHAN DAERAH, ORGANISASI, PENDAPATAN, BELANJA DAN PEMBIAYAAN
TAHUN ANGGARAN 2021

Urusan Pemerintahan : 7.01 KECAMATAN

Organisasi : 7.01.0.00.0.00.04 Kecamatan Lowokwaru

Kode Rekening								Uraian	Sebelum Perubahan	Sesudah Perubahan	Bertambah/(Berkurang)	Dasar Hukum	
7	01	7.01.0.00.0.00.04.0000	01	2.09	02	5	1	02	Belanja Barang dan Jasa	41.837.000	41.837.000	0	
7	01	7.01.0.00.0.00.04.0000	01	2.09	06				Pemeliharaan Peralatan dan Mesin Lainnya	5.000.000	5.000.000	0	
7	01	7.01.0.00.0.00.04.0000	01	2.09	06	5	1		BELANJA OPERASI	5.000.000	5.000.000	0	
7	01	7.01.0.00.0.00.04.0000	01	2.09	06	5	1	01	Belanja Pegawai	4.100	4.100	0	
7	01	7.01.0.00.0.00.04.0000	01	2.09	06	5	1	02	Belanja Barang dan Jasa	4.995.900	4.995.900	0	
7	01	7.01.0.00.0.00.04.0000	01	2.09	09				Pemeliharaan/Rehabilitasi Gedung Kantor dan Bangunan Lainnya	75.000.000	77.465.000	2.465.000	
7	01	7.01.0.00.0.00.04.0000	01	2.09	09	5	1		BELANJA OPERASI	75.000.000	77.465.000	2.465.000	
7	01	7.01.0.00.0.00.04.0000	01	2.09	09	5	1	01	Belanja Pegawai	2.465.000	4.930.000	2.465.000	
7	01	7.01.0.00.0.00.04.0000	01	2.09	09	5	1	02	Belanja Barang dan Jasa	72.535.000	72.535.000	0	
7	01	7.01.0.00.0.00.04.0000	02	0.00	00				PROGRAM PENYELENGGARAAN PEMERINTAHAN DAN PELAYANAN PUBLIK	5.189.702.605	5.856.134.740	666.432.135	
7	01	7.01.0.00.0.00.04.0000	02	2.01	00				Koordinasi Penyelenggaraan Kegiatan Pemerintahan di Tingkat Kecamatan	5.078.625.904	5.750.483.039	671.857.135	
7	01	7.01.0.00.0.00.04.0000	02	2.01	02				Peningkatan Efektifitas Kegiatan Pemerintahan di Tingkat Kecamatan	5.078.625.904	5.750.483.039	671.857.135	
7	01	7.01.0.00.0.00.04.0000	02	2.01	02	5	1		BELANJA OPERASI	3.728.062.396	3.898.209.207	170.146.811	
7	01	7.01.0.00.0.00.04.0000	02	2.01	02	5	1	01	Belanja Pegawai	510.410.100	481.460.000	(28.950.100)	
7	01	7.01.0.00.0.00.04.0000	02	2.01	02	5	1	02	Belanja Barang dan Jasa	3.217.652.296	3.416.749.207	199.096.911	
7	01	7.01.0.00.0.00.04.0000	02	2.01	02	5	2		BELANJA MODAL	1.350.563.508	1.852.273.832	501.710.324	
7	01	7.01.0.00.0.00.04.0000	02	2.01	02	5	2	02	Belanja Modal Peralatan dan Mesin	1.159.317.508	1.648.228.832	488.911.324	
7	01	7.01.0.00.0.00.04.0000	02	2.01	02	5	2	03	Belanja Modal Gedung dan Bangunan	191.246.000	204.045.000	12.799.000	
7	01	7.01.0.00.0.00.04.0000	02	2.02	00				Penyelenggaraan Urusan Pemerintahan yang tidak Dilaksanakan oleh Unit Kerja Perangkat Daerah yang ada di Kecamatan	111.076.701	105.651.701	(5.425.000)	
7	01	7.01.0.00.0.00.04.0000	02	2.02	01				Perencanaan Kegiatan Pelayanan kepada Masyarakat di Kecamatan	111.076.701	105.651.701	(5.425.000)	

KOTA MALANG
RINCIAN PERUBAHAN APBD MENURUT URUSAN PEMERINTAHAN DAERAH, ORGANISASI, PENDAPATAN, BELANJA DAN PEMBIAYAAN
TAHUN ANGGARAN 2021

Urusan Pemerintahan : 7.01 KECAMATAN

Organisasi : 7.01.0.00.0.00.04 Kecamatan Lowokwaru

Kode Rekening							Uraian	Sebelum Perubahan	Sesudah Perubahan	Bertambah/(Berkurang)	Dasar Hukum		
7	01	7.01.0.00.0.00.04.0000	02	2.02	01	5	1	BELANJA OPERASI	111.076.701	105.651.701	(5.425.000)		
7	01	7.01.0.00.0.00.04.0000	02	2.02	01	5	1	01	Belanja Pegawai	11.960.801	9.260.801	(2.700.000)	
7	01	7.01.0.00.0.00.04.0000	02	2.02	01	5	1	02	Belanja Barang dan Jasa	99.115.900	96.390.900	(2.725.000)	
7	01	7.01.0.00.0.00.04.0000	03	0.00	00			PROGRAM PEMBERDAYAAN MASYARAKAT DESA DAN KELURAHAN	17.927.196.830	19.013.700.258	1.086.503.428		
7	01	7.01.0.00.0.00.04.0000	03	2.01	00			Koordinasi Kegiatan Pemberdayaan Desa	21.105.552	21.105.552	0		
7	01	7.01.0.00.0.00.04.0000	03	2.01	01			Peningkatan Partisipasi Masyarakat dalam Forum Musyawarah Perencanaan Pembangunan di Desa	21.105.552	21.105.552	0		
7	01	7.01.0.00.0.00.04.0000	03	2.01	01	5	1	BELANJA OPERASI	21.105.552	21.105.552	0		
7	01	7.01.0.00.0.00.04.0000	03	2.01	01	5	1	01	Belanja Pegawai	1.000.000	1.000.000	0	
7	01	7.01.0.00.0.00.04.0000	03	2.01	01	5	1	02	Belanja Barang dan Jasa	20.105.552	20.105.552	0	
7	01	7.01.0.00.0.00.04.0000	03	2.02	00			Kegiatan Pemberdayaan Kelurahan	10.408.785.694	11.543.126.210	1.134.340.516		
7	01	7.01.0.00.0.00.04.0000	03	2.02	01			Peningkatan Partisipasi Masyarakat dalam Forum Musyawarah Perencanaan Pembangunan di Kelurahan	163.712.100	123.411.400	(40.300.700)		
7	01	7.01.0.00.0.00.04.0000	03	2.02	01	5	1	BELANJA OPERASI	163.712.100	123.411.400	(40.300.700)		
7	01	7.01.0.00.0.00.04.0000	03	2.02	01	5	1	01	Belanja Pegawai	10.250.100	8.000.100	(2.250.000)	
7	01	7.01.0.00.0.00.04.0000	03	2.02	01	5	1	02	Belanja Barang dan Jasa	153.462.000	115.411.300	(38.050.700)	
7	01	7.01.0.00.0.00.04.0000	03	2.02	02			Pembangunan Sarana dan Prasarana Kelurahan	3.755.594.952	4.142.347.457	386.752.505		
7	01	7.01.0.00.0.00.04.0000	03	2.02	02	5	1	BELANJA OPERASI	3.633.800.952	4.103.553.457	469.752.505		
7	01	7.01.0.00.0.00.04.0000	03	2.02	02	5	1	01	Belanja Pegawai	44.200.000	44.220.000	20.000	
7	01	7.01.0.00.0.00.04.0000	03	2.02	02	5	1	02	Belanja Barang dan Jasa	3.589.600.952	4.059.333.457	469.732.505	
7	01	7.01.0.00.0.00.04.0000	03	2.02	02	5	2	BELANJA MODAL	121.794.000	38.794.000	(83.000.000)		
7	01	7.01.0.00.0.00.04.0000	03	2.02	02	5	2	02	Belanja Modal Peralatan dan Mesin	101.794.000	19.294.000	(82.500.000)	
7	01	7.01.0.00.0.00.04.0000	03	2.02	02	5	2	03	Belanja Modal Gedung dan Bangunan	20.000.000	19.500.000	(500.000)	
7	01	7.01.0.00.0.00.04.0000	03	2.02	03			Pemberdayaan Masyarakat di Kelurahan	6.433.578.642	7.242.333.353	808.754.711		

KOTA MALANG
RINCIAN PERUBAHAN APBD MENURUT URUSAN PEMERINTAHAN DAERAH, ORGANISASI, PENDAPATAN, BELANJA DAN PEMBIAYAAN
TAHUN ANGGARAN 2021

Urusan Pemerintahan : 7.01 KECAMATAN

Organisasi : 7.01.0.00.0.00.04 Kecamatan Lowokwaru

Kode Rekening							Uraian	Sebelum Perubahan	Sesudah Perubahan	Bertambah/(Berkurang)	Dasar Hukum		
7	01	7.01.0.00.0.00.04.0000	03	2.02	03	5	1	BELANJA OPERASI	6.433.578.642	7.242.333.353	808.754.711		
7	01	7.01.0.00.0.00.04.0000	03	2.02	03	5	1	01	Belanja Pegawai	53.910.137	55.048.700	1.138.563	
7	01	7.01.0.00.0.00.04.0000	03	2.02	03	5	1	02	Belanja Barang dan Jasa	6.379.668.505	7.187.284.653	807.616.148	
7	01	7.01.0.00.0.00.04.0000	03	2.02	04			Evaluasi Kelurahan	55.900.000	35.034.000	(20.866.000)		
7	01	7.01.0.00.0.00.04.0000	03	2.02	04	5	1	BELANJA OPERASI	55.900.000	35.034.000	(20.866.000)		
7	01	7.01.0.00.0.00.04.0000	03	2.02	04	5	1	01	Belanja Pegawai	2.500.000	2.790.000	290.000	
7	01	7.01.0.00.0.00.04.0000	03	2.02	04	5	1	02	Belanja Barang dan Jasa	53.400.000	32.244.000	(21.156.000)	
7	01	7.01.0.00.0.00.04.0000	03	2.03	00			Pemberdayaan Lembaga Kemasyarakatan Tingkat Kecamatan	7.497.305.584	7.449.468.496	(47.837.088)		
7	01	7.01.0.00.0.00.04.0000	03	2.03	01			Penyelenggaraan Lembaga Kemasyarakatan	7.122.890.984	7.092.773.984	(30.117.000)		
7	01	7.01.0.00.0.00.04.0000	03	2.03	01	5	1	BELANJA OPERASI	7.117.323.887	7.087.213.887	(30.110.000)		
7	01	7.01.0.00.0.00.04.0000	03	2.03	01	5	1	01	Belanja Pegawai	103.980.000	87.260.000	(16.720.000)	
7	01	7.01.0.00.0.00.04.0000	03	2.03	01	5	1	02	Belanja Barang dan Jasa	7.013.343.887	6.999.953.887	(13.390.000)	
7	01	7.01.0.00.0.00.04.0000	03	2.03	01	5	2	BELANJA MODAL	5.567.097	5.560.097	(7.000)		
7	01	7.01.0.00.0.00.04.0000	03	2.03	01	5	2	02	Belanja Modal Peralatan dan Mesin	5.567.097	5.560.097	(7.000)	
7	01	7.01.0.00.0.00.04.0000	03	2.03	02			Peningkatan Kapasitas Lembaga Kemasyarakatan	374.414.600	356.694.512	(17.720.088)		
7	01	7.01.0.00.0.00.04.0000	03	2.03	02	5	1	BELANJA OPERASI	374.414.600	356.694.512	(17.720.088)		
7	01	7.01.0.00.0.00.04.0000	03	2.03	02	5	1	01	Belanja Pegawai	1.075.000	1.075.000	0	
7	01	7.01.0.00.0.00.04.0000	03	2.03	02	5	1	02	Belanja Barang dan Jasa	373.339.600	355.619.512	(17.720.088)	
7	01	7.01.0.00.0.00.04.0000	04	0.00	00			PROGRAM KOORDINASI KETENTRAMAN DAN KETERTIBAN UMUM	386.135.302	381.135.302	(5.000.000)		
7	01	7.01.0.00.0.00.04.0000	04	2.01	00			Koordinasi Upaya Penyelenggaraan Ketenteraman dan Ketertiban Umum	386.135.302	381.135.302	(5.000.000)		
7	01	7.01.0.00.0.00.04.0000	04	2.01	01			Sinergitas dengan Kepolisian Negara Republik Indonesia, Tentara Nasional Indonesia dan Instansi Vertikal di Wilayah Kecamatan	386.135.302	381.135.302	(5.000.000)		

KOTA MALANG
RINCIAN PERUBAHAN APBD MENURUT URUSAN PEMERINTAHAN DAERAH, ORGANISASI, PENDAPATAN, BELANJA DAN PEMBIAYAAN
TAHUN ANGGARAN 2021

Urusan Pemerintahan : 7.01 KECAMATAN

Organisasi : 7.01.0.00.0.00.04 Kecamatan Lowokwaru

Kode Rekening								Uraian	Sebelum Perubahan	Sesudah Perubahan	Bertambah/(Berkurang)	Dasar Hukum	
7	01	7.01.0.00.0.00.04.0000	04	2.01	01	5	1	BELANJA OPERASI	386.135.302	381.135.302	(5.000.000)		
7	01	7.01.0.00.0.00.04.0000	04	2.01	01	5	1	01	Belanja Pegawai	19.308.300	15.798.300	(3.510.000)	
7	01	7.01.0.00.0.00.04.0000	04	2.01	01	5	1	02	Belanja Barang dan Jasa	366.827.002	365.337.002	(1.490.000)	
7	01	7.01.0.00.0.00.04.0000	05	0.00	00			PROGRAM PENYELENGGARAAN URUSAN PEMERINTAHAN UMUM	137.900.000	124.400.000	(13.500.000)		
7	01	7.01.0.00.0.00.04.0000	05	2.01	00			Penyelenggaraan Urusan Pemerintahan Umum sesuai Penugasan Kepala Daerah	137.900.000	124.400.000	(13.500.000)		
7	01	7.01.0.00.0.00.04.0000	05	2.01	08			Pelaksanaan Tugas Forum Koordinasi Pimpinan di Kecamatan	137.900.000	124.400.000	(13.500.000)		
7	01	7.01.0.00.0.00.04.0000	05	2.01	08	5	1	BELANJA OPERASI	137.900.000	124.400.000	(13.500.000)		
7	01	7.01.0.00.0.00.04.0000	05	2.01	08	5	1	01	Belanja Pegawai	18.000.000	13.440.000	(4.560.000)	
7	01	7.01.0.00.0.00.04.0000	05	2.01	08	5	1	02	Belanja Barang dan Jasa	119.900.000	110.960.000	(8.940.000)	
Jumlah Belanja								44.836.774.090	46.869.039.000	2.032.264.910			
Total Surplus/(Defisit)								(44.836.774.090)	(46.869.039.000)	(2.032.264.910)			
0	00	7.01.0.00.0.00.04.0000	00	0.00	00	6		PEMBIAYAAN					
Jumlah Penerimaan Pembiayaan								0	0	0			
Jumlah Penerimaan Pengeluaran								0	0	0			

KOTA MALANG
RINCIAN PERUBAHAN APBD MENURUT URUSAN PEMERINTAHAN DAERAH, ORGANISASI, PENDAPATAN, BELANJA DAN PEMBIAYAAN
TAHUN ANGGARAN 2021

Urusan Pemerintahan : 7.01 KECAMATAN
 Organisasi : 7.01.0.00.0.00.05 Kecamatan Sukun

Kode Rekening										Uraian	Sebelum Perubahan	Sesudah Perubahan	Bertambah/(Berkurang)	Dasar Hukum
										Jumlah Pendapatan	0	0	0	
0	00	7.01.0.00.0.00.05.0000	00	0.00	00	5				BELANJA				
7	01	7.01.0.00.0.00.05.0000	00	0.00	00					KECAMATAN	45.234.525.046	46.954.927.000	1.720.401.954	
7	01	7.01.0.00.0.00.05.0000	01	0.00	00					PROGRAM PENUNJANG URUSAN PEMERINTAHAN DAERAH KABUPATEN/KOTA	20.355.335.115	20.313.350.823	(41.984.292)	
7	01	7.01.0.00.0.00.05.0000	01	2.01	00					Perencanaan, Penganggaran, dan Evaluasi Kinerja Perangkat Daerah	46.290.000	46.290.000	0	
7	01	7.01.0.00.0.00.05.0000	01	2.01	01					Penyusunan Dokumen Perencanaan Perangkat Daerah	37.300.000	37.300.000	0	
7	01	7.01.0.00.0.00.05.0000	01	2.01	01	5	1			BELANJA OPERASI	37.300.000	37.300.000	0	
7	01	7.01.0.00.0.00.05.0000	01	2.01	01	5	1	02		Belanja Barang dan Jasa	37.300.000	37.300.000	0	
7	01	7.01.0.00.0.00.05.0000	01	2.01	02					Koordinasi dan Penyusunan Dokumen RKA-SKPD	3.500.000	3.500.000	0	
7	01	7.01.0.00.0.00.05.0000	01	2.01	02	5	1			BELANJA OPERASI	3.500.000	3.500.000	0	
7	01	7.01.0.00.0.00.05.0000	01	2.01	02	5	1	01		Belanja Pegawai	2.020.000	2.020.000	0	
7	01	7.01.0.00.0.00.05.0000	01	2.01	02	5	1	02		Belanja Barang dan Jasa	1.480.000	1.480.000	0	
7	01	7.01.0.00.0.00.05.0000	01	2.01	07					Evaluasi Kinerja Perangkat Daerah	5.490.000	5.490.000	0	
7	01	7.01.0.00.0.00.05.0000	01	2.01	07	5	1			BELANJA OPERASI	5.490.000	5.490.000	0	
7	01	7.01.0.00.0.00.05.0000	01	2.01	07	5	1	02		Belanja Barang dan Jasa	5.490.000	5.490.000	0	
7	01	7.01.0.00.0.00.05.0000	01	2.02	00					Administrasi Keuangan Perangkat Daerah	19.428.620.092	19.423.023.892	(5.596.200)	
7	01	7.01.0.00.0.00.05.0000	01	2.02	01					Penyediaan Gaji dan Tunjangan ASN	19.339.258.892	19.339.258.892	0	
7	01	7.01.0.00.0.00.05.0000	01	2.02	01	5	1			BELANJA OPERASI	19.339.258.892	19.339.258.892	0	
7	01	7.01.0.00.0.00.05.0000	01	2.02	01	5	1	01		Belanja Pegawai	19.339.258.892	19.339.258.892	0	
7	01	7.01.0.00.0.00.05.0000	01	2.02	05					Koordinasi dan Penyusunan Laporan Keuangan Akhir Tahun SKPD	89.361.200	83.765.000	(5.596.200)	
7	01	7.01.0.00.0.00.05.0000	01	2.02	05	5	1			BELANJA OPERASI	89.361.200	83.765.000	(5.596.200)	
7	01	7.01.0.00.0.00.05.0000	01	2.02	05	5	1	01		Belanja Pegawai	78.360.000	78.360.000	0	

KOTA MALANG
RINCIAN PERUBAHAN APBD MENURUT URUSAN PEMERINTAHAN DAERAH, ORGANISASI, PENDAPATAN, BELANJA DAN PEMBIAYAAN
TAHUN ANGGARAN 2021

Urusan Pemerintahan : 7.01 KECAMATAN
 Organisasi : 7.01.0.00.0.00.05 Kecamatan Sukun

Kode Rekening								Uraian	Sebelum Perubahan	Sesudah Perubahan	Bertambah/(Berkurang)	Dasar Hukum	
7	01	7.01.0.00.0.00.05.0000	01	2.02	05	5	1	02	Belanja Barang dan Jasa	11.001.200	5.405.000	(5.596.200)	
7	01	7.01.0.00.0.00.05.0000	01	2.03	00				Administrasi Barang Milik Daerah pada Perangkat Daerah	103.080.000	103.080.000	0	
7	01	7.01.0.00.0.00.05.0000	01	2.03	02				Pengamanan Barang Milik Daerah SKPD	103.080.000	103.080.000	0	
7	01	7.01.0.00.0.00.05.0000	01	2.03	02	5	1		BELANJA OPERASI	103.080.000	103.080.000	0	
7	01	7.01.0.00.0.00.05.0000	01	2.03	02	5	1	01	Belanja Pegawai	6.060.000	6.060.000	0	
7	01	7.01.0.00.0.00.05.0000	01	2.03	02	5	1	02	Belanja Barang dan Jasa	97.020.000	97.020.000	0	
7	01	7.01.0.00.0.00.05.0000	01	2.05	00				Administrasi Kepegawaian Perangkat Daerah	7.500.000	8.550.000	1.050.000	
7	01	7.01.0.00.0.00.05.0000	01	2.05	09				Pendidikan dan Pelatihan Pegawai Berdasarkan Tugas dan Fungsi	7.500.000	8.550.000	1.050.000	
7	01	7.01.0.00.0.00.05.0000	01	2.05	09	5	1		BELANJA OPERASI	7.500.000	8.550.000	1.050.000	
7	01	7.01.0.00.0.00.05.0000	01	2.05	09	5	1	02	Belanja Barang dan Jasa	7.500.000	8.550.000	1.050.000	
7	01	7.01.0.00.0.00.05.0000	01	2.06	00				Administrasi Umum Perangkat Daerah	389.896.800	392.762.508	2.865.708	
7	01	7.01.0.00.0.00.05.0000	01	2.06	01				Penyediaan Komponen Instalasi Listrik/Penerangan Bangunan Kantor	4.839.800	4.839.800	0	
7	01	7.01.0.00.0.00.05.0000	01	2.06	01	5	1		BELANJA OPERASI	4.839.800	4.839.800	0	
7	01	7.01.0.00.0.00.05.0000	01	2.06	01	5	1	02	Belanja Barang dan Jasa	4.839.800	4.839.800	0	
7	01	7.01.0.00.0.00.05.0000	01	2.06	02				Penyediaan Peralatan dan Perlengkapan Kantor	49.996.800	63.629.908	13.633.108	
7	01	7.01.0.00.0.00.05.0000	01	2.06	02	5	1		BELANJA OPERASI	49.996.800	58.012.508	8.015.708	
7	01	7.01.0.00.0.00.05.0000	01	2.06	02	5	1	01	Belanja Pegawai	5.050.000	5.050.000	0	
7	01	7.01.0.00.0.00.05.0000	01	2.06	02	5	1	02	Belanja Barang dan Jasa	44.946.800	52.962.508	8.015.708	
7	01	7.01.0.00.0.00.05.0000	01	2.06	02	5	2		BELANJA MODAL	0	5.617.400	5.617.400	
7	01	7.01.0.00.0.00.05.0000	01	2.06	02	5	2	02	Belanja Modal Peralatan dan Mesin	0	5.617.400	5.617.400	
7	01	7.01.0.00.0.00.05.0000	01	2.06	03				Penyediaan Peralatan Rumah Tangga	0	41.640.000	41.640.000	
7	01	7.01.0.00.0.00.05.0000	01	2.06	03	5	2		BELANJA MODAL	0	41.640.000	41.640.000	
7	01	7.01.0.00.0.00.05.0000	01	2.06	03	5	2	02	Belanja Modal Peralatan dan Mesin	0	41.640.000	41.640.000	

KOTA MALANG
RINCIAN PERUBAHAN APBD MENURUT URUSAN PEMERINTAHAN DAERAH, ORGANISASI, PENDAPATAN, BELANJA DAN PEMBIAYAAN
TAHUN ANGGARAN 2021

Urusan Pemerintahan : 7.01 KECAMATAN
 Organisasi : 7.01.0.00.0.00.05 Kecamatan Sukun

Kode Rekening							Uraian	Sebelum Perubahan	Sesudah Perubahan	Bertambah/(Berkurang)	Dasar Hukum
7	01	7.01.0.00.0.00.05.0000	01	2.06	04		Penyediaan Bahan Logistik Kantor	27.780.000	0	(27.780.000)	
7	01	7.01.0.00.0.00.05.0000	01	2.06	04	5 1	BELANJA OPERASI	27.780.000	0	(27.780.000)	
7	01	7.01.0.00.0.00.05.0000	01	2.06	04	5 1 01	Belanja Pegawai	2.020.000	0	(2.020.000)	
7	01	7.01.0.00.0.00.05.0000	01	2.06	04	5 1 02	Belanja Barang dan Jasa	25.760.000	0	(25.760.000)	
7	01	7.01.0.00.0.00.05.0000	01	2.06	05		Penyediaan Barang Cetak dan Penggandaan	15.976.400	23.476.400	7.500.000	
7	01	7.01.0.00.0.00.05.0000	01	2.06	05	5 1	BELANJA OPERASI	15.976.400	23.476.400	7.500.000	
7	01	7.01.0.00.0.00.05.0000	01	2.06	05	5 1 02	Belanja Barang dan Jasa	15.976.400	23.476.400	7.500.000	
7	01	7.01.0.00.0.00.05.0000	01	2.06	06		Penyediaan Bahan Bacaan dan Peraturan Perundang-undangan	6.000.000	6.000.000	0	
7	01	7.01.0.00.0.00.05.0000	01	2.06	06	5 1	BELANJA OPERASI	6.000.000	6.000.000	0	
7	01	7.01.0.00.0.00.05.0000	01	2.06	06	5 1 02	Belanja Barang dan Jasa	6.000.000	6.000.000	0	
7	01	7.01.0.00.0.00.05.0000	01	2.06	09		Penyelenggaraan Rapat Koordinasi dan Konsultasi SKPD	285.303.800	253.176.400	(32.127.400)	
7	01	7.01.0.00.0.00.05.0000	01	2.06	09	5 1	BELANJA OPERASI	285.303.800	253.176.400	(32.127.400)	
7	01	7.01.0.00.0.00.05.0000	01	2.06	09	5 1 01	Belanja Pegawai	7.260.000	7.260.000	0	
7	01	7.01.0.00.0.00.05.0000	01	2.06	09	5 1 02	Belanja Barang dan Jasa	278.043.800	245.916.400	(32.127.400)	
7	01	7.01.0.00.0.00.05.0000	01	2.08	00		Penyediaan Jasa Penunjang Urusan Pemerintahan Daerah	167.817.175	156.057.175	(11.760.000)	
7	01	7.01.0.00.0.00.05.0000	01	2.08	01		Penyediaan Jasa Surat Menyurat	35.640.000	35.640.000	0	
7	01	7.01.0.00.0.00.05.0000	01	2.08	01	5 1	BELANJA OPERASI	35.640.000	35.640.000	0	
7	01	7.01.0.00.0.00.05.0000	01	2.08	01	5 1 02	Belanja Barang dan Jasa	35.640.000	35.640.000	0	
7	01	7.01.0.00.0.00.05.0000	01	2.08	02		Penyediaan Jasa Komunikasi, Sumber Daya Air dan Listrik	61.999.800	61.999.800	0	
7	01	7.01.0.00.0.00.05.0000	01	2.08	02	5 1	BELANJA OPERASI	61.999.800	61.999.800	0	
7	01	7.01.0.00.0.00.05.0000	01	2.08	02	5 1 02	Belanja Barang dan Jasa	61.999.800	61.999.800	0	
7	01	7.01.0.00.0.00.05.0000	01	2.08	04		Penyediaan Jasa Pelayanan Umum Kantor	70.177.375	58.417.375	(11.760.000)	

KOTA MALANG
RINCIAN PERUBAHAN APBD MENURUT URUSAN PEMERINTAHAN DAERAH, ORGANISASI, PENDAPATAN, BELANJA DAN PEMBIAYAAN
TAHUN ANGGARAN 2021

Urusan Pemerintahan : 7.01 KECAMATAN
 Organisasi : 7.01.0.00.0.00.05 Kecamatan Sukun

Kode Rekening							Uraian	Sebelum Perubahan	Sesudah Perubahan	Bertambah/(Berkurang)	Dasar Hukum
7	01	7.01.0.00.0.00.05.0000	01	2.08	04	5 1	BELANJA OPERASI	70.177.375	58.417.375	(11.760.000)	
7	01	7.01.0.00.0.00.05.0000	01	2.08	04	5 1 02	Belanja Barang dan Jasa	70.177.375	58.417.375	(11.760.000)	
7	01	7.01.0.00.0.00.05.0000	01	2.09	00		Pemeliharaan Barang Milik Daerah Penunjang Urusan Pemerintahan Daerah	212.131.048	183.587.248	(28.543.800)	
7	01	7.01.0.00.0.00.05.0000	01	2.09	02		Penyediaan Jasa Pemeliharaan, Biaya Pemeliharaan, Pajak, dan Perizinan Kendaraan Dinas Operasional atau Lapangan	47.116.048	47.116.048	0	
7	01	7.01.0.00.0.00.05.0000	01	2.09	02	5 1	BELANJA OPERASI	47.116.048	47.116.048	0	
7	01	7.01.0.00.0.00.05.0000	01	2.09	02	5 1 02	Belanja Barang dan Jasa	47.116.048	47.116.048	0	
7	01	7.01.0.00.0.00.05.0000	01	2.09	06		Pemeliharaan Peralatan dan Mesin Lainnya	0	7.500.000	7.500.000	
7	01	7.01.0.00.0.00.05.0000	01	2.09	06	5 1	BELANJA OPERASI	0	7.500.000	7.500.000	
7	01	7.01.0.00.0.00.05.0000	01	2.09	06	5 1 02	Belanja Barang dan Jasa	0	7.500.000	7.500.000	
7	01	7.01.0.00.0.00.05.0000	01	2.09	09		Pemeliharaan/Rehabilitasi Gedung Kantor dan Bangunan Lainnya	165.015.000	128.971.200	(36.043.800)	
7	01	7.01.0.00.0.00.05.0000	01	2.09	09	5 1	BELANJA OPERASI	165.015.000	128.971.200	(36.043.800)	
7	01	7.01.0.00.0.00.05.0000	01	2.09	09	5 1 01	Belanja Pegawai	3.375.000	3.375.000	0	
7	01	7.01.0.00.0.00.05.0000	01	2.09	09	5 1 02	Belanja Barang dan Jasa	161.640.000	125.596.200	(36.043.800)	
7	01	7.01.0.00.0.00.05.0000	02	0.00	00		PROGRAM PENYELENGGARAAN PEMERINTAHAN DAN PELAYANAN PUBLIK	4.928.770.097	5.337.033.934	408.263.837	
7	01	7.01.0.00.0.00.05.0000	02	2.01	00		Koordinasi Penyelenggaraan Kegiatan Pemerintahan di Tingkat Kecamatan	4.815.303.497	5.226.067.334	410.763.837	
7	01	7.01.0.00.0.00.05.0000	02	2.01	01		Koordinasi/Sinergi Perencanaan dan Pelaksanaan Kegiatan Pemerintahan dengan Perangkat Daerah dan Instansi Vertikal Terkait	106.796.100	75.017.800	(31.778.300)	
7	01	7.01.0.00.0.00.05.0000	02	2.01	01	5 1	BELANJA OPERASI	106.796.100	75.017.800	(31.778.300)	
7	01	7.01.0.00.0.00.05.0000	02	2.01	01	5 1 01	Belanja Pegawai	3.480.000	2.310.000	(1.170.000)	
7	01	7.01.0.00.0.00.05.0000	02	2.01	01	5 1 02	Belanja Barang dan Jasa	103.316.100	72.707.800	(30.608.300)	

KOTA MALANG
RINCIAN PERUBAHAN APBD MENURUT URUSAN PEMERINTAHAN DAERAH, ORGANISASI, PENDAPATAN, BELANJA DAN PEMBIAYAAN
TAHUN ANGGARAN 2021

Urusan Pemerintahan : 7.01 KECAMATAN
 Organisasi : 7.01.0.00.0.00.05 Kecamatan Sukun

Kode Rekening							Uraian	Sebelum Perubahan	Sesudah Perubahan	Bertambah/(Berkurang)	Dasar Hukum
7	01	7.01.0.00.0.00.05.0000	02	2.01	02		Peningkatan Efektifitas Kegiatan Pemerintahan di Tingkat Kecamatan	4.708.507.397	5.151.049.534	442.542.137	
7	01	7.01.0.00.0.00.05.0000	02	2.01	02	5 1	BELANJA OPERASI	3.565.895.317	3.588.729.860	22.834.543	
7	01	7.01.0.00.0.00.05.0000	02	2.01	02	5 1 01	Belanja Pegawai	550.314.640	502.184.640	(48.130.000)	
7	01	7.01.0.00.0.00.05.0000	02	2.01	02	5 1 02	Belanja Barang dan Jasa	3.015.580.677	3.086.545.220	70.964.543	
7	01	7.01.0.00.0.00.05.0000	02	2.01	02	5 2	BELANJA MODAL	1.142.612.080	1.562.319.674	419.707.594	
7	01	7.01.0.00.0.00.05.0000	02	2.01	02	5 2 02	Belanja Modal Peralatan dan Mesin	1.112.612.080	1.532.319.674	419.707.594	
7	01	7.01.0.00.0.00.05.0000	02	2.01	02	5 2 03	Belanja Modal Gedung dan Bangunan	30.000.000	30.000.000	0	
7	01	7.01.0.00.0.00.05.0000	02	2.02	00		Penyelenggaraan Urusan Pemerintahan yang tidak Dilaksanakan oleh Unit Kerja Perangkat Daerah yang ada di Kecamatan	113.466.600	110.966.600	(2.500.000)	
7	01	7.01.0.00.0.00.05.0000	02	2.02	01		Perencanaan Kegiatan Pelayanan kepada Masyarakat di Kecamatan	113.466.600	110.966.600	(2.500.000)	
7	01	7.01.0.00.0.00.05.0000	02	2.02	01	5 1	BELANJA OPERASI	113.466.600	110.966.600	(2.500.000)	
7	01	7.01.0.00.0.00.05.0000	02	2.02	01	5 1 01	Belanja Pegawai	9.930.000	9.530.000	(400.000)	
7	01	7.01.0.00.0.00.05.0000	02	2.02	01	5 1 02	Belanja Barang dan Jasa	103.536.600	101.436.600	(2.100.000)	
7	01	7.01.0.00.0.00.05.0000	03	0.00	00		PROGRAM PEMBERDAYAAN MASYARAKAT DESA DAN KELURAHAN	19.731.657.634	21.009.775.643	1.278.118.009	
7	01	7.01.0.00.0.00.05.0000	03	2.02	00		Kegiatan Pemberdayaan Kelurahan	12.327.944.573	13.509.383.682	1.181.439.109	
7	01	7.01.0.00.0.00.05.0000	03	2.02	01		Peningkatan Partisipasi Masyarakat dalam Forum Musyawarah Perencanaan Pembangunan di Kelurahan	169.656.650	148.712.400	(20.944.250)	
7	01	7.01.0.00.0.00.05.0000	03	2.02	01	5 1	BELANJA OPERASI	169.656.650	148.712.400	(20.944.250)	
7	01	7.01.0.00.0.00.05.0000	03	2.02	01	5 1 01	Belanja Pegawai	6.380.000	6.020.000	(360.000)	
7	01	7.01.0.00.0.00.05.0000	03	2.02	01	5 1 02	Belanja Barang dan Jasa	163.276.650	142.692.400	(20.584.250)	
7	01	7.01.0.00.0.00.05.0000	03	2.02	02		Pembangunan Sarana dan Prasarana Kelurahan	3.808.341.346	4.166.943.129	358.601.783	
7	01	7.01.0.00.0.00.05.0000	03	2.02	02	5 1	BELANJA OPERASI	3.717.927.146	4.135.528.929	417.601.783	

KOTA MALANG
RINCIAN PERUBAHAN APBD MENURUT URUSAN PEMERINTAHAN DAERAH, ORGANISASI, PENDAPATAN, BELANJA DAN PEMBIAYAAN
TAHUN ANGGARAN 2021

Urusan Pemerintahan : 7.01 KECAMATAN
 Organisasi : 7.01.0.00.0.00.05 Kecamatan Sukun

Kode Rekening								Uraian	Sebelum Perubahan	Sesudah Perubahan	Bertambah/(Berkurang)	Dasar Hukum	
7	01	7.01.0.00.0.00.05.0000	03	2.02	02	5	1	01	Belanja Pegawai	20.111.000	17.291.000	(2.820.000)	
7	01	7.01.0.00.0.00.05.0000	03	2.02	02	5	1	02	Belanja Barang dan Jasa	3.697.816.146	4.118.237.929	420.421.783	
7	01	7.01.0.00.0.00.05.0000	03	2.02	02	5	2		BELANJA MODAL	90.414.200	31.414.200	(59.000.000)	
7	01	7.01.0.00.0.00.05.0000	03	2.02	02	5	2	02	Belanja Modal Peralatan dan Mesin	6.303.700	6.303.700	0	
7	01	7.01.0.00.0.00.05.0000	03	2.02	02	5	2	03	Belanja Modal Gedung dan Bangunan	59.000.000	0	(59.000.000)	
7	01	7.01.0.00.0.00.05.0000	03	2.02	02	5	2	04	Belanja Modal Jalan, Jaringan, dan Irigasi	25.110.500	25.110.500	0	
7	01	7.01.0.00.0.00.05.0000	03	2.02	03				Pemberdayaan Masyarakat di Kelurahan	8.327.446.577	9.171.228.153	843.781.576	
7	01	7.01.0.00.0.00.05.0000	03	2.02	03	5	1		BELANJA OPERASI	8.327.446.577	9.171.228.153	843.781.576	
7	01	7.01.0.00.0.00.05.0000	03	2.02	03	5	1	01	Belanja Pegawai	58.433.977	67.963.977	9.530.000	
7	01	7.01.0.00.0.00.05.0000	03	2.02	03	5	1	02	Belanja Barang dan Jasa	8.269.012.600	9.103.264.176	834.251.576	
7	01	7.01.0.00.0.00.05.0000	03	2.02	04				Evaluasi Kelurahan	22.500.000	22.500.000	0	
7	01	7.01.0.00.0.00.05.0000	03	2.02	04	5	1		BELANJA OPERASI	22.500.000	22.500.000	0	
7	01	7.01.0.00.0.00.05.0000	03	2.02	04	5	1	01	Belanja Pegawai	2.020.000	2.020.000	0	
7	01	7.01.0.00.0.00.05.0000	03	2.02	04	5	1	02	Belanja Barang dan Jasa	20.480.000	20.480.000	0	
7	01	7.01.0.00.0.00.05.0000	03	2.03	00				Pemberdayaan Lembaga Kemasyarakatan Tingkat Kecamatan	7.403.713.061	7.500.391.961	96.678.900	
7	01	7.01.0.00.0.00.05.0000	03	2.03	01				Penyelenggaraan Lembaga Kemasyarakatan	7.403.713.061	7.500.391.961	96.678.900	
7	01	7.01.0.00.0.00.05.0000	03	2.03	01	5	1		BELANJA OPERASI	7.322.905.861	7.426.284.761	103.378.900	
7	01	7.01.0.00.0.00.05.0000	03	2.03	01	5	1	01	Belanja Pegawai	35.290.000	54.340.000	19.050.000	
7	01	7.01.0.00.0.00.05.0000	03	2.03	01	5	1	02	Belanja Barang dan Jasa	7.287.615.861	7.371.944.761	84.328.900	
7	01	7.01.0.00.0.00.05.0000	03	2.03	01	5	2		BELANJA MODAL	80.807.200	74.107.200	(6.700.000)	
7	01	7.01.0.00.0.00.05.0000	03	2.03	01	5	2	02	Belanja Modal Peralatan dan Mesin	69.382.200	65.882.200	(3.500.000)	
7	01	7.01.0.00.0.00.05.0000	03	2.03	01	5	2	05	Belanja Modal Aset Tetap Lainnya	11.425.000	8.225.000	(3.200.000)	
7	01	7.01.0.00.0.00.05.0000	04	0.00	00				PROGRAM KOORDINASI KETENTRAMAN DAN KETERTIBAN UMUM	188.812.200	253.056.600	64.244.400	

KOTA MALANG
RINCIAN PERUBAHAN APBD MENURUT URUSAN PEMERINTAHAN DAERAH, ORGANISASI, PENDAPATAN, BELANJA DAN PEMBIAYAAN
TAHUN ANGGARAN 2021

Urusan Pemerintahan : 7.01 KECAMATAN
 Organisasi : 7.01.0.00.0.00.05 Kecamatan Sukun

Kode Rekening								Uraian	Sebelum Perubahan	Sesudah Perubahan	Bertambah/(Berkurang)	Dasar Hukum	
7	01	7.01.0.00.0.00.05.0000	04	2.01	00			Koordinasi Upaya Penyelenggaraan Ketenteraman dan Ketertiban Umum	188.812.200	253.056.600	64.244.400		
7	01	7.01.0.00.0.00.05.0000	04	2.01	01			Sinergitas dengan Kepolisian Negara Republik Indonesia, Tentara Nasional Indonesia dan Instansi Vertikal di Wilayah Kecamatan	188.812.200	253.056.600	64.244.400		
7	01	7.01.0.00.0.00.05.0000	04	2.01	01	5	1	BELANJA OPERASI	188.812.200	251.056.600	62.244.400		
7	01	7.01.0.00.0.00.05.0000	04	2.01	01	5	1	01	Belanja Pegawai	10.040.000	10.810.000	770.000	
7	01	7.01.0.00.0.00.05.0000	04	2.01	01	5	1	02	Belanja Barang dan Jasa	178.772.200	240.246.600	61.474.400	
7	01	7.01.0.00.0.00.05.0000	04	2.01	01	5	2		BELANJA MODAL	0	2.000.000	2.000.000	
7	01	7.01.0.00.0.00.05.0000	04	2.01	01	5	2	02	Belanja Modal Peralatan dan Mesin	0	2.000.000	2.000.000	
7	01	7.01.0.00.0.00.05.0000	05	0.00	00				PROGRAM PENYELENGGARAAN URUSAN PEMERINTAHAN UMUM	29.950.000	41.710.000	11.760.000	
7	01	7.01.0.00.0.00.05.0000	05	2.01	00				Penyelenggaraan Urusan Pemerintahan Umum sesuai Penugasan Kepala Daerah	29.950.000	41.710.000	11.760.000	
7	01	7.01.0.00.0.00.05.0000	05	2.01	08				Pelaksanaan Tugas Forum Koordinasi Pimpinan di Kecamatan	29.950.000	41.710.000	11.760.000	
7	01	7.01.0.00.0.00.05.0000	05	2.01	08	5	1		BELANJA OPERASI	29.950.000	41.710.000	11.760.000	
7	01	7.01.0.00.0.00.05.0000	05	2.01	08	5	1	01	Belanja Pegawai	1.010.000	1.010.000	0	
7	01	7.01.0.00.0.00.05.0000	05	2.01	08	5	1	02	Belanja Barang dan Jasa	28.940.000	40.700.000	11.760.000	
Jumlah Belanja									45.234.525.046	46.954.927.000	1.720.401.954		
Total Surplus/(Defisit)									(45.234.525.046)	(46.954.927.000)	(1.720.401.954)		
0	00	7.01.0.00.0.00.05.0000	00	0.00	00	6			PEMBIAYAAN				
Jumlah Penerimaan Pembiayaan									0	0	0		
Jumlah Penerimaan Pengeluaran									0	0	0		

KOTA MALANG
RINCIAN PERUBAHAN APBD MENURUT URUSAN PEMERINTAHAN DAERAH, ORGANISASI, PENDAPATAN, BELANJA DAN PEMBIAYAAN
TAHUN ANGGARAN 2021

Urusan Pemerintahan : 8.01 KESATUAN BANGSA DAN POLITIK

Organisasi : 8.01.0.00.0.00.01 Badan Kesatuan Bangsa dan Politik

Kode Rekening							Uraian	Sebelum Perubahan	Sesudah Perubahan	Bertambah/(Berkurang)	Dasar Hukum		
							Jumlah Pendapatan	0	0	0			
0	00	8.01.0.00.0.00.01.0000	00	0.00	00	5	BELANJA						
8	01	8.01.0.00.0.00.01.0000	00	0.00	00		KESATUAN BANGSA DAN POLITIK	15.998.937.227	15.170.388.000	(828.549.227)			
8	01	8.01.0.00.0.00.01.0000	02	0.00	00		PROGRAM Penguatan Ideologi Pancasila dan Karakter Kebangsaan	258.769.200	231.819.000	(26.950.200)			
8	01	8.01.0.00.0.00.01.0000	02	2.01	00		Perumusan Kebijakan Teknis dan Pemantapan Pelaksanaan Bidang Ideologi Pancasila dan Karakter Kebangsaan	258.769.200	231.819.000	(26.950.200)			
8	01	8.01.0.00.0.00.01.0000	02	2.01	04		Pelaksanaan Koordinasi di Bidang Ideologi Wawasan Kebangsaan, Bela Negara, Karakter Bangsa, Pembauran Kebangsaan, Bineka Tunggal Ika dan Sejarah Kebangsaan	258.769.200	231.819.000	(26.950.200)			
8	01	8.01.0.00.0.00.01.0000	02	2.01	04	5	BELANJA OPERASI	258.769.200	231.819.000	(26.950.200)			
8	01	8.01.0.00.0.00.01.0000	02	2.01	04	5	1	Belanja Pegawai	28.600.000	16.180.000	(12.420.000)		
8	01	8.01.0.00.0.00.01.0000	02	2.01	04	5	1	02	Belanja Barang dan Jasa	230.169.200	215.639.000	(14.530.200)	
8	01	8.01.0.00.0.00.01.0000	03	0.00	00		PROGRAM Peningkatan Peran Partai Politik dan Lembaga Pendidikan Melalui Pendidikan Politik dan Pengembangan Etika Serta Budaya Politik	3.812.910.300	3.527.759.000	(285.151.300)			
8	01	8.01.0.00.0.00.01.0000	03	2.01	00		Perumusan Kebijakan Teknis dan Pemantapan Pelaksanaan Bidang Pendidikan Politik, Etika Budaya Politik, Peningkatan Demokrasi, Fasilitasi Kelembagaan	3.812.910.300	3.527.759.000	(285.151.300)			

KOTA MALANG
RINCIAN PERUBAHAN APBD MENURUT URUSAN PEMERINTAHAN DAERAH, ORGANISASI, PENDAPATAN, BELANJA DAN PEMBIAYAAN
TAHUN ANGGARAN 2021

Urusan Pemerintahan : 8.01 KESATUAN BANGSA DAN POLITIK
 Organisasi : 8.01.0.00.0.00.01 Badan Kesatuan Bangsa dan Politik

Kode Rekening							Uraian	Sebelum Perubahan	Sesudah Perubahan	Bertambah/(Berkurang)	Dasar Hukum
							Pemerintahan, Perwakilan dan Partai Politik, Pemilihan Umum/Pemilihan Umum Kepala Daerah, serta Pemantauan Situasi Politik				
8	01	8.01.0.00.0.00.01.0000	03	2.01	03		Pelaksanaan Kebijakan Di Bidang Pendidikan Politik, Etika Budaya Politik, Peningkatan Demokrasi, Fasilitasi Kelembagaan Pemerintahan, Perwakilan dan Partai Politik, Pemilihan Umum/Pemilihan Umum Kepala Daerah, serta Pemantauan Situasi Politik Di Daerah	3.277.410.000	3.277.410.000	0	
8	01	8.01.0.00.0.00.01.0000	03	2.01	03	5 1	BELANJA OPERASI	3.277.410.000	3.277.410.000	0	
8	01	8.01.0.00.0.00.01.0000	03	2.01	03	5 1 05	Belanja Hibah	3.277.410.000	3.277.410.000	0	
8	01	8.01.0.00.0.00.01.0000	03	2.01	04		Pelaksanaan Koordinasi Di Bidang Pendidikan Politik, Etika Budaya Politik, Peningkatan Demokrasi, Fasilitasi Kelembagaan Pemerintahan, Perwakilan dan Partai Politik, Pemilihan Umum/Pemilihan Umum Kepala Daerah, serta Pemantauan Situasi Politik di Daerah	535.500.300	250.349.000	(285.151.300)	
8	01	8.01.0.00.0.00.01.0000	03	2.01	04	5 1	BELANJA OPERASI	535.500.300	250.349.000	(285.151.300)	
8	01	8.01.0.00.0.00.01.0000	03	2.01	04	5 1 01	Belanja Pegawai	31.920.000	25.410.000	(6.510.000)	
8	01	8.01.0.00.0.00.01.0000	03	2.01	04	5 1 02	Belanja Barang dan Jasa	503.580.300	224.939.000	(278.641.300)	
8	01	8.01.0.00.0.00.01.0000	04	0.00	00		PROGRAM PEMBERDAYAAN DAN PENGAWASAN ORGANISASI KEMASYARAKATAN	416.583.300	149.330.900	(267.252.400)	

KOTA MALANG
RINCIAN PERUBAHAN APBD MENURUT URUSAN PEMERINTAHAN DAERAH, ORGANISASI, PENDAPATAN, BELANJA DAN PEMBIAYAAN
TAHUN ANGGARAN 2021

Urusan Pemerintahan : 8.01 KESATUAN BANGSA DAN POLITIK
 Organisasi : 8.01.0.00.0.00.01 Badan Kesatuan Bangsa dan Politik

Kode Rekening							Uraian	Sebelum Perubahan	Sesudah Perubahan	Bertambah/(Berkurang)	Dasar Hukum		
8	01	8.01.0.00.0.00.01.0000	04	2.01	00		Perumusan Kebijakan Teknis dan Pemantapan Pelaksanaan Bidang Pemberdayaan dan Pengawasan Organisasi Kemasyarakatan	416.583.300	149.330.900	(267.252.400)			
8	01	8.01.0.00.0.00.01.0000	04	2.01	03		Pelaksanaan Kebijakan dibidang Pendaftaran Ormas, Pemberdayaan Ormas, Evaluasi dan Mediasi Sengketa Ormas, Pengawasan Ormas dan Ormas Asing di Daerah	416.583.300	149.330.900	(267.252.400)			
8	01	8.01.0.00.0.00.01.0000	04	2.01	03	5	1	BELANJA OPERASI	416.583.300	149.330.900	(267.252.400)		
8	01	8.01.0.00.0.00.01.0000	04	2.01	03	5	1	01	Belanja Pegawai	5.460.000	10.710.000	5.250.000	
8	01	8.01.0.00.0.00.01.0000	04	2.01	03	5	1	02	Belanja Barang dan Jasa	411.123.300	138.620.900	(272.502.400)	
8	01	8.01.0.00.0.00.01.0000	05	0.00	00				PROGRAM PEMBINAAN DAN PENGEMBANGAN KETAHANAN EKONOMI, SOSIAL, DAN BUDAYA	1.290.243.600	1.293.224.000	2.980.400	
8	01	8.01.0.00.0.00.01.0000	05	2.01	00				Perumusan Kebijakan Teknis dan Pemantapan Pelaksanaan Bidang Ketahanan Ekonomi, Sosial dan Budaya	1.290.243.600	1.293.224.000	2.980.400	
8	01	8.01.0.00.0.00.01.0000	05	2.01	04				Pelaksanaan Koordinasi di Bidang Ketahanan Ekonomi, Sosial, Budaya dan Fasilitasi Pencegahan Penyalagunaan Narkotika, Fasilitasi Kerukunan Umat Beragama dan Penghayat Kepercayaan di Daerah	1.290.243.600	1.293.224.000	2.980.400	
8	01	8.01.0.00.0.00.01.0000	05	2.01	04	5	1		BELANJA OPERASI	1.290.243.600	1.293.224.000	2.980.400	
8	01	8.01.0.00.0.00.01.0000	05	2.01	04	5	1	01	Belanja Pegawai	5.120.000	17.190.000	12.070.000	
8	01	8.01.0.00.0.00.01.0000	05	2.01	04	5	1	02	Belanja Barang dan Jasa	960.123.600	951.034.000	(9.089.600)	

KOTA MALANG
RINCIAN PERUBAHAN APBD MENURUT URUSAN PEMERINTAHAN DAERAH, ORGANISASI, PENDAPATAN, BELANJA DAN PEMBIAYAAN
TAHUN ANGGARAN 2021

Urusan Pemerintahan : 8.01 KESATUAN BANGSA DAN POLITIK
 Organisasi : 8.01.0.00.0.00.01 Badan Kesatuan Bangsa dan Politik

Kode Rekening								Uraian	Sebelum Perubahan	Sesudah Perubahan	Bertambah/(Berkurang)	Dasar Hukum	
8	01	8.01.0.00.0.00.01.0000	05	2.01	04	5	1	05	Belanja Hibah	325.000.000	325.000.000	0	
8	01	8.01.0.00.0.00.01.0000	06	0.00	00				PROGRAM PENINGKATAN KEWASPADAAN NASIONAL DAN PENINGKATAN KUALITAS DAN FASILITASI PENANGANAN KONFLIK SOSIAL	3.207.731.756	2.828.162.356	(379.569.400)	
8	01	8.01.0.00.0.00.01.0000	06	2.01	00				Perumusan Kebijakan Teknis dan Pelaksanaan Pemantapan Kewaspadaan Nasional dan Penanganan Konflik Sosial	3.207.731.756	2.828.162.356	(379.569.400)	
8	01	8.01.0.00.0.00.01.0000	06	2.01	04				Pelaksanaan Koordinasi di Bidang Kewaspadaan Dini, Kerjasama Intelijen, Pemantauan Orang Asing, Tenaga Kerja Asing dan Lembaga Asing, Kewaspadaan Perbatasan Antar Negara, Fasilitasi Kelembagaan Bidang Kewaspadaan, serta Penanganan Konflik di Daerah	3.207.731.756	2.828.162.356	(379.569.400)	
8	01	8.01.0.00.0.00.01.0000	06	2.01	04	5	1		BELANJA OPERASI	3.207.731.725	2.828.162.356	(379.569.369)	
8	01	8.01.0.00.0.00.01.0000	06	2.01	04	5	1	01	Belanja Pegawai	79.800.000	39.780.000	(40.020.000)	
8	01	8.01.0.00.0.00.01.0000	06	2.01	04	5	1	02	Belanja Barang dan Jasa	3.127.931.725	2.788.382.356	(339.549.369)	
8	01	8.01.0.00.0.00.01.0000	06	2.01	04	5	3		BELANJA TIDAK TERDUGA	31	0	(31)	
8	01	8.01.0.00.0.00.01.0000	06	2.01	04	5	3	01	Belanja Tidak Terduga	31	0	(31)	
8	01	8.01.0.00.0.00.01.0000	01	0.00	00				PROGRAM PENUNJANG URUSAN PEMERINTAHAN DAERAH KABUPATEN/KOTA	7.012.699.071	7.140.092.744	127.393.673	
8	01	8.01.0.00.0.00.01.0000	01	2.01	00				Perencanaan, Penganggaran, dan Evaluasi Kinerja Perangkat Daerah	162.285.000	156.510.000	(5.775.000)	

KOTA MALANG
RINCIAN PERUBAHAN APBD MENURUT URUSAN PEMERINTAHAN DAERAH, ORGANISASI, PENDAPATAN, BELANJA DAN PEMBIAYAAN
TAHUN ANGGARAN 2021

Urusan Pemerintahan : 8.01 KESATUAN BANGSA DAN POLITIK
 Organisasi : 8.01.0.00.0.00.01 Badan Kesatuan Bangsa dan Politik

Kode Rekening							Uraian	Sebelum Perubahan	Sesudah Perubahan	Bertambah/(Berkurang)	Dasar Hukum
8	01	8.01.0.00.0.00.01.0000	01	2.01	01		Penyusunan Dokumen Perencanaan Perangkat Daerah	47.425.000	41.545.000	(5.880.000)	
8	01	8.01.0.00.0.00.01.0000	01	2.01	01	5 1	BELANJA OPERASI	47.425.000	41.545.000	(5.880.000)	
8	01	8.01.0.00.0.00.01.0000	01	2.01	01	5 1 01	Belanja Pegawai	3.390.000	3.390.000	0	
8	01	8.01.0.00.0.00.01.0000	01	2.01	01	5 1 02	Belanja Barang dan Jasa	44.035.000	38.155.000	(5.880.000)	
8	01	8.01.0.00.0.00.01.0000	01	2.01	06		Koordinasi dan Penyusunan Laporan Capaian Kinerja dan Ikhtisar Realisasi Kinerja SKPD	114.860.000	114.965.000	105.000	
8	01	8.01.0.00.0.00.01.0000	01	2.01	06	5 1	BELANJA OPERASI	114.860.000	114.965.000	105.000	
8	01	8.01.0.00.0.00.01.0000	01	2.01	06	5 1 01	Belanja Pegawai	5.210.000	5.050.000	(160.000)	
8	01	8.01.0.00.0.00.01.0000	01	2.01	06	5 1 02	Belanja Barang dan Jasa	109.650.000	109.915.000	265.000	
8	01	8.01.0.00.0.00.01.0000	01	2.02	00		Administrasi Keuangan Perangkat Daerah	4.699.562.031	4.699.562.031	0	
8	01	8.01.0.00.0.00.01.0000	01	2.02	01		Penyediaan Gaji dan Tunjangan ASN	4.699.562.031	4.699.562.031	0	
8	01	8.01.0.00.0.00.01.0000	01	2.02	01	5 1	BELANJA OPERASI	4.699.562.031	4.699.562.031	0	
8	01	8.01.0.00.0.00.01.0000	01	2.02	01	5 1 01	Belanja Pegawai	4.699.562.031	4.699.562.031	0	
8	01	8.01.0.00.0.00.01.0000	01	2.03	00		Administrasi Barang Milik Daerah pada Perangkat Daerah	8.990.000	8.990.000	0	
8	01	8.01.0.00.0.00.01.0000	01	2.03	06		Penatausahaan Barang Milik Daerah pada SKPD	8.990.000	8.990.000	0	
8	01	8.01.0.00.0.00.01.0000	01	2.03	06	5 1	BELANJA OPERASI	8.990.000	8.990.000	0	
8	01	8.01.0.00.0.00.01.0000	01	2.03	06	5 1 01	Belanja Pegawai	6.180.000	6.180.000	0	
8	01	8.01.0.00.0.00.01.0000	01	2.03	06	5 1 02	Belanja Barang dan Jasa	2.810.000	2.810.000	0	
8	01	8.01.0.00.0.00.01.0000	01	2.05	00		Administrasi Kepegawaian Perangkat Daerah	10.000.000	10.000.000	0	

KOTA MALANG
RINCIAN PERUBAHAN APBD MENURUT URUSAN PEMERINTAHAN DAERAH, ORGANISASI, PENDAPATAN, BELANJA DAN PEMBIAYAAN
TAHUN ANGGARAN 2021

Urusan Pemerintahan : 8.01 KESATUAN BANGSA DAN POLITIK
 Organisasi : 8.01.0.00.0.00.01 Badan Kesatuan Bangsa dan Politik

Kode Rekening							Uraian	Sebelum Perubahan	Sesudah Perubahan	Bertambah/(Berkurang)	Dasar Hukum
8	01	8.01.0.00.0.00.01.0000	01	2.05	11		Bimbingan Teknis Implementasi Peraturan Perundang-Undangan	10.000.000	10.000.000	0	
8	01	8.01.0.00.0.00.01.0000	01	2.05	11	5 1	BELANJA OPERASI	10.000.000	10.000.000	0	
8	01	8.01.0.00.0.00.01.0000	01	2.05	11	5 1 02	Belanja Barang dan Jasa	10.000.000	10.000.000	0	
8	01	8.01.0.00.0.00.01.0000	01	2.06	00		Administrasi Umum Perangkat Daerah	399.391.700	206.968.363	(192.423.337)	
8	01	8.01.0.00.0.00.01.0000	01	2.06	06		Penyediaan Bahan Bacaan dan Peraturan Perundang-undangan	67.109.000	68.489.000	1.380.000	
8	01	8.01.0.00.0.00.01.0000	01	2.06	06	5 1	BELANJA OPERASI	67.109.000	68.489.000	1.380.000	
8	01	8.01.0.00.0.00.01.0000	01	2.06	06	5 1 01	Belanja Pegawai	5.580.000	5.580.000	0	
8	01	8.01.0.00.0.00.01.0000	01	2.06	06	5 1 02	Belanja Barang dan Jasa	61.529.000	62.909.000	1.380.000	
8	01	8.01.0.00.0.00.01.0000	01	2.06	09		Penyelenggaraan Rapat Koordinasi dan Konsultasi SKPD	332.282.700	138.479.363	(193.803.337)	
8	01	8.01.0.00.0.00.01.0000	01	2.06	09	5 1	BELANJA OPERASI	332.282.700	138.479.363	(193.803.337)	
8	01	8.01.0.00.0.00.01.0000	01	2.06	09	5 1 02	Belanja Barang dan Jasa	332.282.700	138.479.363	(193.803.337)	
8	01	8.01.0.00.0.00.01.0000	01	2.07	00		Pengadaan Barang Milik Daerah Penunjang Urusan Pemerintah Daerah	461.098.800	574.864.258	113.765.458	
8	01	8.01.0.00.0.00.01.0000	01	2.07	10		Pengadaan Sarana dan Prasarana Gedung Kantor atau Bangunan Lainnya	461.098.800	574.864.258	113.765.458	
8	01	8.01.0.00.0.00.01.0000	01	2.07	10	5 1	BELANJA OPERASI	179.722.800	224.030.800	44.308.000	
8	01	8.01.0.00.0.00.01.0000	01	2.07	10	5 1 01	Belanja Pegawai	16.400.000	26.900.000	10.500.000	
8	01	8.01.0.00.0.00.01.0000	01	2.07	10	5 1 02	Belanja Barang dan Jasa	163.322.800	197.130.800	33.808.000	
8	01	8.01.0.00.0.00.01.0000	01	2.07	10	5 2	BELANJA MODAL	281.376.000	350.833.458	69.457.458	

KOTA MALANG
RINCIAN PERUBAHAN APBD MENURUT URUSAN PEMERINTAHAN DAERAH, ORGANISASI, PENDAPATAN, BELANJA DAN PEMBIAYAAN
TAHUN ANGGARAN 2021

Urusan Pemerintahan : 8.01 KESATUAN BANGSA DAN POLITIK
 Organisasi : 8.01.0.00.0.00.01 Badan Kesatuan Bangsa dan Politik

Kode Rekening							Uraian	Sebelum Perubahan	Sesudah Perubahan	Bertambah/(Berkurang)	Dasar Hukum
8	01	8.01.0.00.0.00.01.0000	01	2.07	10	5 2 02	Belanja Modal Peralatan dan Mesin	81.376.000	150.833.458	69.457.458	
8	01	8.01.0.00.0.00.01.0000	01	2.07	10	5 2 03	Belanja Modal Gedung dan Bangunan	200.000.000	200.000.000	0	
8	01	8.01.0.00.0.00.01.0000	01	2.08	00		Penyediaan Jasa Penunjang Urusan Pemerintahan Daerah	905.944.630	1.097.771.182	191.826.552	
8	01	8.01.0.00.0.00.01.0000	01	2.08	01		Penyediaan Jasa Surat Menyurat	121.386.500	121.386.500	0	
8	01	8.01.0.00.0.00.01.0000	01	2.08	01	5 1	BELANJA OPERASI	121.386.500	121.386.500	0	
8	01	8.01.0.00.0.00.01.0000	01	2.08	01	5 1 01	Belanja Pegawai	7.710.000	7.710.000	0	
8	01	8.01.0.00.0.00.01.0000	01	2.08	01	5 1 02	Belanja Barang dan Jasa	113.676.500	113.676.500	0	
8	01	8.01.0.00.0.00.01.0000	01	2.08	02		Penyediaan Jasa Komunikasi, Sumber Daya Air dan Listrik	85.874.050	94.784.050	8.910.000	
8	01	8.01.0.00.0.00.01.0000	01	2.08	02	5 1	BELANJA OPERASI	85.874.050	94.784.050	8.910.000	
8	01	8.01.0.00.0.00.01.0000	01	2.08	02	5 1 01	Belanja Pegawai	7.900.000	7.900.000	0	
8	01	8.01.0.00.0.00.01.0000	01	2.08	02	5 1 02	Belanja Barang dan Jasa	77.974.050	86.884.050	8.910.000	
8	01	8.01.0.00.0.00.01.0000	01	2.08	04		Penyediaan Jasa Pelayanan Umum Kantor	698.684.080	881.600.632	182.916.552	
8	01	8.01.0.00.0.00.01.0000	01	2.08	04	5 1	BELANJA OPERASI	698.684.080	881.600.632	182.916.552	
8	01	8.01.0.00.0.00.01.0000	01	2.08	04	5 1 01	Belanja Pegawai	10.260.000	10.260.000	0	
8	01	8.01.0.00.0.00.01.0000	01	2.08	04	5 1 02	Belanja Barang dan Jasa	688.424.080	871.340.632	182.916.552	
8	01	8.01.0.00.0.00.01.0000	01	2.09	00		Pemeliharaan Barang Milik Daerah Penunjang Urusan Pemerintahan Daerah	365.426.910	385.426.910	20.000.000	
8	01	8.01.0.00.0.00.01.0000	01	2.09	02		Penyediaan Jasa Pemeliharaan, Biaya Pemeliharaan, Pajak, dan Perizinan Kendaraan Dinas Operasional atau	189.115.830	209.115.830	20.000.000	

KOTA MALANG
RINCIAN PERUBAHAN APBD MENURUT URUSAN PEMERINTAHAN DAERAH, ORGANISASI, PENDAPATAN, BELANJA DAN PEMBIAYAAN
TAHUN ANGGARAN 2021

Urusan Pemerintahan : 8.01 KESATUAN BANGSA DAN POLITIK
 Organisasi : 8.01.0.00.0.00.01 Badan Kesatuan Bangsa dan Politik

Kode Rekening								Uraian	Sebelum Perubahan	Sesudah Perubahan	Bertambah/(Berkurang)	Dasar Hukum	
							Lapangan						
8	01	8.01.0.00.0.00.01.0000	01	2.09	02	5	1	BELANJA OPERASI	189.115.830	209.115.830	20.000.000		
8	01	8.01.0.00.0.00.01.0000	01	2.09	02	5	1	01	Belanja Pegawai	6.720.000	6.720.000	0	
8	01	8.01.0.00.0.00.01.0000	01	2.09	02	5	1	02	Belanja Barang dan Jasa	182.395.830	202.395.830	20.000.000	
8	01	8.01.0.00.0.00.01.0000	01	2.09	06			Pemeliharaan Peralatan dan Mesin Lainnya	176.311.080	176.311.080	0		
8	01	8.01.0.00.0.00.01.0000	01	2.09	06	5	1	BELANJA OPERASI	176.311.080	176.311.080	0		
8	01	8.01.0.00.0.00.01.0000	01	2.09	06	5	1	01	Belanja Pegawai	14.640.000	14.640.000	0	
8	01	8.01.0.00.0.00.01.0000	01	2.09	06	5	1	02	Belanja Barang dan Jasa	161.671.080	161.671.080	0	
Jumlah Belanja								15.998.937.227	15.170.388.000	(828.549.227)			
Total Surplus/(Defisit)								(15.998.937.227)	(15.170.388.000)	828.549.227			
0	00	8.01.0.00.0.00.01.0000	00	0.00	00	6		PEMBIAYAAN					
Jumlah Penerimaan Pembiayaan								0	0	0			
Jumlah Penerimaan Pengeluaran								0	0	0			

WALIKOTA MALANG,

ttd.

SUTIAJI

Salinan sesuai dengan aslinya
 KEPALA BAGIAN HUKUM,

Dr. SUPARNO, SH, M.Hum
 Pembina Tingkat I
 NIP. 19681112 199102 1 002

LAMPIRAN IV
PERATURAN DAERAH KOTA MALANG
NOMOR : 4 TAHUN 2021
TENTANG PERUBAHAN ANGGARAN PENDAPATAN DAN BELANJA DAERAH
TAHUN ANGGARAN 2021

KOTA MALANG
REKAPITULASI PERUBAHAN BELANJA MENURUT URUSAN PEMERINTAHAN DAERAH, ORGANISASI, PROGRAM DAN KEGIATAN BESERTA HASIL DAN SUB KEGIATAN BESERTA KELUARAN
TAHUN ANGGARAN 2021

Kode	Uraian Urusan, Organisasi, Program, Kegiatan, dan Sub Kegiatan	Sebelum Perubahan					Sesudah Perubahan					Bertambah/(Berkurang)	
		Belanja					Belanja						
		Belanja Operasi	Belanja Modal	Belanja Tak Terduga	Belanja Transfer	Jumlah Belanja	Belanja Operasi	Belanja Modal	Belanja Tak Terduga	Belanja Transfer	Jumlah Belanja		
1	URUSAN PEMERINTAHAN WAJIB YANG BERKAITAN DENGAN PELAYANAN DASAR	1.149.285.658.036	272.828.529.342	0	0	1.422.114.187.378	1.177.982.675.667	246.990.360.437	0	0	1.424.973.036.104	2.858.848.726	
1 01	URUSAN PEMERINTAHAN BIDANG PENDIDIKAN	581.904.962.439	73.420.675.038	0	0	655.325.637.477	533.104.123.213	73.876.175.837	0	0	606.980.299.050	(48.345.338.427)	
1 01	1.01.2.22.0.00.02.0000	581.904.962.439	73.420.675.038	0	0	655.325.637.477	533.104.123.213	73.876.175.837	0	0	606.980.299.050	(48.345.338.427)	
1 01	1.01.2.22.0.00.02.0000 01	PROGRAM PENUNJANG URUSAN PEMERINTAHAN DAERAH KABUPATEN/KOTA	332.231.170.377	100.679.600	0	0	332.331.849.977	324.949.858.100	746.026.850	0	0	325.695.884.950	(6.635.965.027)
1 01	1.01.2.22.0.00.02.0000 01 2.01	Perencanaan, Penganggaran, dan Evaluasi Kinerja Perangkat Daerah	928.191.000	0	0	0	928.191.000	622.748.800	0	0	0	622.748.800	(305.442.200)
1 01	1.01.2.22.0.00.02.0000 01 2.01 01	Penyusunan Dokumen Perencanaan Perangkat Daerah	162.838.000	0	0	0	162.838.000	112.148.800	0	0	0	112.148.800	(50.689.200)
1 01	1.01.2.22.0.00.02.0000 01 2.01 02	Koordinasi dan Penyusunan Dokumen RKA-SKPD	113.655.000	0	0	0	113.655.000	8.820.000	0	0	0	8.820.000	(104.835.000)
1 01	1.01.2.22.0.00.02.0000 01 2.01 03	Koordinasi dan Penyusunan Dokumen Perubahan RKA-SKPD	16.020.000	0	0	0	16.020.000	16.020.000	0	0	0	16.020.000	0
1 01	1.01.2.22.0.00.02.0000 01 2.01 04	Koordinasi dan Penyusunan DPA-SKPD	14.220.000	0	0	0	14.220.000	8.340.000	0	0	0	8.340.000	(5.880.000)
1 01	1.01.2.22.0.00.02.0000 01 2.01 05	Koordinasi dan Penyusunan Perubahan DPA-SKPD	16.920.000	0	0	0	16.920.000	8.820.000	0	0	0	8.820.000	(8.100.000)
1 01	1.01.2.22.0.00.02.0000 01 2.01 06	Koordinasi dan Penyusunan Laporan Capaian Kinerja dan Ikhtisar Realisasi Kinerja SKPD	130.632.000	0	0	0	130.632.000	41.280.000	0	0	0	41.280.000	(89.352.000)
1 01	1.01.2.22.0.00.02.0000 01 2.01 07	Evaluasi Kinerja Perangkat Daerah	473.906.000	0	0	0	473.906.000	427.320.000	0	0	0	427.320.000	(46.586.000)
1 01	1.01.2.22.0.00.02.0000 01 2.02	Administrasi Keuangan Perangkat Daerah	319.161.818.677	0	0	0	319.161.818.677	316.164.594.218	0	0	0	316.164.594.218	(2.997.224.459)
1 01	1.01.2.22.0.00.02.0000 01 2.02 01	Penyediaan Gaji dan Tunjangan ASN	318.823.788.677	0	0	0	318.823.788.677	315.875.264.218	0	0	0	315.875.264.218	(2.948.524.459)
1 01	1.01.2.22.0.00.02.0000 01 2.02 03	Pelaksanaan Penatausahaan dan Pengujian/Verifikasi Keuangan SKPD	180.060.000	0	0	0	180.060.000	174.560.000	0	0	0	174.560.000	(5.500.000)

1	01	1.01.2.22.0.00.02.0000	01	2.02	05	Koordinasi dan Penyusunan Laporan Keuangan Akhir Tahun SKPD	23.320.000	0	0	0	23.320.000	23.320.000	0	0	0	23.320.000	0	
1	01	1.01.2.22.0.00.02.0000	01	2.02	06	Pengelolaan dan Penyiapan Bahan Tanggapan Pemeriksaan	43.200.000	0	0	0	43.200.000	0	0	0	0	0	(43.200.000)	0
1	01	1.01.2.22.0.00.02.0000	01	2.02	07	Koordinasi dan Penyusunan Laporan Keuangan Bulanan/Triwulanan /Semesteran SKPD	91.450.000	0	0	0	91.450.000	91.450.000	0	0	0	91.450.000	0	0
1	01	1.01.2.22.0.00.02.0000	01	2.03		Administrasi Barang Milik Daerah pada Perangkat Daerah	166.315.000	0	0	0	166.315.000	166.315.000	0	0	0	166.315.000	0	0
1	01	1.01.2.22.0.00.02.0000	01	2.03	02	Pengamanan Barang Milik Daerah SKPD	130.920.000	0	0	0	130.920.000	130.920.000	0	0	0	130.920.000	0	0
1	01	1.01.2.22.0.00.02.0000	01	2.03	06	Penatausahaan Barang Milik Daerah pada SKPD	35.395.000	0	0	0	35.395.000	35.395.000	0	0	0	35.395.000	0	0
1	01	1.01.2.22.0.00.02.0000	01	2.05		Administrasi Kepegawaian Perangkat Daerah	159.861.000	0	0	0	159.861.000	39.600.000	0	0	0	39.600.000	(120.261.000)	0
1	01	1.01.2.22.0.00.02.0000	01	2.05	03	Pendataan dan Pengolahan Administrasi Kepegawaian	76.001.000	0	0	0	76.001.000	39.600.000	0	0	0	39.600.000	(36.401.000)	0
1	01	1.01.2.22.0.00.02.0000	01	2.05	09	Pendidikan dan Pelatihan Pegawai Berdasarkan Tugas dan Fungsi	83.860.000	0	0	0	83.860.000	0	0	0	0	0	(83.860.000)	0
1	01	1.01.2.22.0.00.02.0000	01	2.06		Administrasi Umum Perangkat Daerah	6.278.612.800	24.278.400	0	0	6.302.891.200	2.998.374.100	22.881.700	0	0	3.021.255.800	(3.281.635.400)	0
1	01	1.01.2.22.0.00.02.0000	01	2.06	01	Penyediaan Komponen Instalasi Listrik/Penerangan Bangunan Kantor	32.372.000	0	0	0	32.372.000	50.000.000	0	0	0	50.000.000	17.628.000	0
1	01	1.01.2.22.0.00.02.0000	01	2.06	02	Penyediaan Peralatan dan Perlengkapan Kantor	400.000.000	0	0	0	400.000.000	400.000.000	0	0	0	400.000.000	0	0
1	01	1.01.2.22.0.00.02.0000	01	2.06	03	Penyediaan Peralatan Rumah Tangga	7.335.300	24.278.400	0	0	31.613.700	12.132.100	22.881.700	0	0	35.013.800	3.400.100	0
1	01	1.01.2.22.0.00.02.0000	01	2.06	04	Penyediaan Bahan Logistik Kantor	109.280.000	0	0	0	109.280.000	0	0	0	0	0	(109.280.000)	0
1	01	1.01.2.22.0.00.02.0000	01	2.06	05	Penyediaan Barang Cetak dan Penggandaan	233.807.000	0	0	0	233.807.000	241.860.800	0	0	0	241.860.800	8.053.800	0
1	01	1.01.2.22.0.00.02.0000	01	2.06	06	Penyediaan Bahan Bacaan dan Peraturan Perundang-undangan	25.500.000	0	0	0	25.500.000	25.500.000	0	0	0	25.500.000	0	0
1	01	1.01.2.22.0.00.02.0000	01	2.06	08	Fasilitasi Kunjungan Tamu	150.395.600	0	0	0	150.395.600	113.532.000	0	0	0	113.532.000	(36.863.600)	0
1	01	1.01.2.22.0.00.02.0000	01	2.06	09	Penyelenggaraan Rapat Koordinasi dan Konsultasi SKPD	5.319.922.900	0	0	0	5.319.922.900	2.155.349.200	0	0	0	2.155.349.200	(3.164.573.700)	0
1	01	1.01.2.22.0.00.02.0000	01	2.07		Pengadaan Barang Milik Daerah Penunjang Urusan Pemerintah Daerah	14.396.600	76.401.200	0	0	90.797.800	47.008.950	718.645.150	0	0	765.654.100	674.856.300	0
1	01	1.01.2.22.0.00.02.0000	01	2.07	06	Pengadaan Peralatan dan Mesin Lainnya	0	0	0	0	0	0	500.000.000	0	0	500.000.000	500.000.000	0

1	01	1.01.2.22.0.00.02.0000	01	2.07	09	Pengadaan Gedung Kantor atau Bangunan Lainnya	5.000.000	0	0	0	5.000.000	0	100.000.000	0	0	100.000.000	95.000.000
1	01	1.01.2.22.0.00.02.0000	01	2.07	10	Pengadaan Sarana dan Prasarana Gedung Kantor atau Bangunan Lainnya	9.396.600	76.401.200	0	0	85.797.800	47.008.950	118.645.150	0	0	165.654.100	79.856.300
1	01	1.01.2.22.0.00.02.0000	01	2.08		Penyediaan Jasa Penunjang Urusan Pemerintahan Daerah	2.641.700.307	0	0	0	2.641.700.307	2.616.361.322	4.500.000	0	0	2.620.861.322	(20.838.985)
1	01	1.01.2.22.0.00.02.0000	01	2.08	01	Penyediaan Jasa Surat Menyurat	427.360.000	0	0	0	427.360.000	489.647.415	4.500.000	0	0	494.147.415	66.787.415
1	01	1.01.2.22.0.00.02.0000	01	2.08	02	Penyediaan Jasa Komunikasi, Sumber Daya Air dan Listrik	669.097.307	0	0	0	669.097.307	643.910.907	0	0	0	643.910.907	(25.186.400)
1	01	1.01.2.22.0.00.02.0000	01	2.08	04	Penyediaan Jasa Pelayanan Umum Kantor	1.545.243.000	0	0	0	1.545.243.000	1.482.803.000	0	0	0	1.482.803.000	(62.440.000)
1	01	1.01.2.22.0.00.02.0000	01	2.09		Pemeliharaan Barang Milik Daerah Penunjang Urusan Pemerintahan Daerah	1.780.493.493	0	0	0	1.780.493.493	1.349.794.210	0	0	0	1.349.794.210	(430.699.283)
1	01	1.01.2.22.0.00.02.0000	01	2.09	01	Penyediaan Jasa Pemeliharaan, Biaya Pemeliharaan dan Pajak Kendaraan Perorangan Dinas atau Kendaraan Dinas Jabatan	58.070.220	0	0	0	58.070.220	58.070.220	0	0	0	58.070.220	0
1	01	1.01.2.22.0.00.02.0000	01	2.09	02	Penyediaan Jasa Pemeliharaan, Biaya Pemeliharaan, Pajak, dan Perizinan Kendaraan Dinas Operasional atau Lapangan	1.415.524.373	0	0	0	1.415.524.373	1.001.745.090	0	0	0	1.001.745.090	(413.779.283)
1	01	1.01.2.22.0.00.02.0000	01	2.09	09	Pemeliharaan/Rehabilitasi Gedung Kantor dan Bangunan Lainnya	180.542.500	0	0	0	180.542.500	180.542.500	0	0	0	180.542.500	0
1	01	1.01.2.22.0.00.02.0000	01	2.09	10	Pemeliharaan/Rehabilitasi Sarana dan Prasarana Gedung Kantor atau Bangunan Lainnya	126.356.400	0	0	0	126.356.400	109.436.400	0	0	0	109.436.400	(16.920.000)
1	01	1.01.2.22.0.00.02.0000	01	2.14		Pelaksanaan Protokol dan Komunikasi Pimpinan	1.099.781.500	0	0	0	1.099.781.500	945.061.500	0	0	0	945.061.500	(154.720.000)
1	01	1.01.2.22.0.00.02.0000	01	2.14	01	Fasilitasi Keprotokolan	1.099.781.500	0	0	0	1.099.781.500	945.061.500	0	0	0	945.061.500	(154.720.000)
1	01	1.01.2.22.0.00.02.0000	02			PROGRAM PENGELOLAAN PENDIDIKAN	249.045.826.382	73.319.995.438	0	0	322.365.821.820	207.398.191.113	73.130.148.987	0	0	280.528.340.100	(41.837.481.720)
1	01	1.01.2.22.0.00.02.0000	02	2.01		Pengelolaan Pendidikan Sekolah Dasar	139.909.903.340	28.453.486.117	0	0	168.363.389.457	106.202.460.768	32.434.137.389	0	0	138.636.598.157	(29.726.791.300)
1	01	1.01.2.22.0.00.02.0000	02	2.01	04	Pembangunan Ruang Unit Kesehatan Sekolah	0	0	0	0	0	0	72.000.000	0	0	72.000.000	72.000.000
1	01	1.01.2.22.0.00.02.0000	02	2.01	06	Pembangunan Sarana, Prasarana dan Utilitas Sekolah	0	0	0	0	0	0	130.000.000	0	0	130.000.000	130.000.000
1	01	1.01.2.22.0.00.02.0000	02	2.01	08	Rehabilitasi Sedang/Berat Ruang Kelas	0	0	0	0	0	0	900.000.000	0	0	900.000.000	900.000.000
1	01	1.01.2.22.0.00.02.0000	02	2.01	12	Rehabilitasi Sedang/Berat Sarana, Prasarana dan	1.404.441.000	4.301.272.849	0	0	5.705.713.849	1.673.154.350	5.507.144.499	0	0	7.180.298.849	1.474.585.000

						Utilitas Sekolah											
1	01	1.01.2.22.0.00.02.0000	02	2.01	14	Pengadaan Mebel Sekolah	0	0	0	0	0	7.000.000	0	0	7.000.000	7.000.000	
1	01	1.01.2.22.0.00.02.0000	02	2.01	16	Pengadaan Perlengkapan Sekolah	311.840.000	13.012.000.000	0	0	13.323.840.000	315.060.000	0	0	0	315.060.000	(13.008.780.000)
1	01	1.01.2.22.0.00.02.0000	02	2.01	17	Pengadaan Perlengkapan Siswa	605.000.000	0	0	0	605.000.000	602.460.000	0	0	0	602.460.000	(2.540.000)
1	01	1.01.2.22.0.00.02.0000	02	2.01	21	Penyediaan Biaya Personil Peserta Didik Sekolah Dasar	80.193.803.585	4.958.270.948	0	0	85.152.074.533	62.689.594.653	5.188.052.892	0	0	67.877.647.545	(17.274.426.988)
1	01	1.01.2.22.0.00.02.0000	02	2.01	22	Pengadaan Alat Praktik dan Peraga Siswa	0	0	0	0	0	102.372.200	11.727.627.800	0	0	11.830.000.000	11.830.000.000
1	01	1.01.2.22.0.00.02.0000	02	2.01	23	Penyelenggaraan Proses Belajar dan Ujian bagi Peserta Didik	250.145.440	0	0	0	250.145.440	219.559.840	0	0	0	219.559.840	(30.585.600)
1	01	1.01.2.22.0.00.02.0000	02	2.01	25	Pembinaan Minat, Bakat dan Kreativitas Siswa	930.563.490	0	0	0	930.563.490	204.030.000	0	0	0	204.030.000	(726.533.490)
1	01	1.01.2.22.0.00.02.0000	02	2.01	27	Pengembangan Karir Pendidik dan Tenaga Kependidikan pada Satuan Pendidikan Sekolah Dasar	1.760.320.000	0	0	0	1.760.320.000	1.648.981.000	0	0	0	1.648.981.000	(111.339.000)
1	01	1.01.2.22.0.00.02.0000	02	2.01	28	Pembinaan Kelembagaan dan Manajemen Sekolah	1.743.024.310	0	0	0	1.743.024.310	0	0	0	0	0	(1.743.024.310)
1	01	1.01.2.22.0.00.02.0000	02	2.01	29	Pengelolaan Dana BOS Sekolah Dasar	52.710.765.515	6.181.942.320	0	0	58.892.707.835	38.647.248.725	8.902.312.198	0	0	47.549.560.923	(11.343.146.912)
1	01	1.01.2.22.0.00.02.0000	02	2.01	33	Pemeliharaan Mebel Sekolah	0	0	0	0	0	100.000.000	0	0	0	100.000.000	100.000.000
1	01	1.01.2.22.0.00.02.0000	02	2.02		Pengelolaan Pendidikan Sekolah Menengah Pertama	70.117.242.002	44.585.250.361	0	0	114.702.492.363	61.886.435.655	40.417.807.998	0	0	102.304.243.653	(12.398.248.710)
1	01	1.01.2.22.0.00.02.0000	02	2.02	01	Pembangunan Unit Sekolah Baru (USB)	719.668.200	38.562.770.160	0	0	39.282.438.360	719.668.200	27.885.606.000	0	0	28.605.274.200	(10.677.164.160)
1	01	1.01.2.22.0.00.02.0000	02	2.02	13	Rehabilitasi Sedang/Berat Gedung Sekolah	854.320.150	1.336.177.850	0	0	2.190.498.000	932.740.150	931.510.000	0	0	1.864.250.150	(326.247.850)
1	01	1.01.2.22.0.00.02.0000	02	2.02	14	Rehabilitasi Sedang/Berat Ruang Kelas Sekolah	0	0	0	0	0	0	446.177.850	0	0	446.177.850	446.177.850
1	01	1.01.2.22.0.00.02.0000	02	2.02	18	Rehabilitasi Sedang/Berat Laboratorium	0	0	0	0	0	0	580.000.000	0	0	580.000.000	580.000.000
1	01	1.01.2.22.0.00.02.0000	02	2.02	25	Pengadaan Mebel Sekolah	16.495.200	1.498.504.800	0	0	1.515.000.000	9.555.200	1.558.459.800	0	0	1.568.015.000	53.015.000
1	01	1.01.2.22.0.00.02.0000	02	2.02	27	Pengadaan Perlengkapan Sekolah	0	0	0	0	0	4.780.000	995.220.000	0	0	1.000.000.000	1.000.000.000
1	01	1.01.2.22.0.00.02.0000	02	2.02	28	Pengadaan Perlengkapan Siswa	617.200.000	270.000.000	0	0	887.200.000	617.200.000	0	0	0	617.200.000	(270.000.000)
1	01	1.01.2.22.0.00.02.0000	02	2.02	32	Penyediaan Biaya Personil Peserta Didik Sekolah Menengah Pertama	32.188.491.202	1.271.597.601	0	0	33.460.088.803	36.922.964.182	1.954.235.357	0	0	38.877.199.539	5.417.110.736
1	01	1.01.2.22.0.00.02.0000	02	2.02	35	Pengadaan Alat Praktik dan Peraga Siswa	0	0	0	0	0	4.365.000	265.635.000	0	0	270.000.000	270.000.000
1	01	1.01.2.22.0.00.02.0000	02	2.02	36	Penyelenggaraan Proses Belajar dan Ujian bagi Peserta Didik	44.382.320	0	0	0	44.382.320	44.382.320	0	0	0	44.382.320	0

1	01	1.01.2.22.0.00.02.0000	02	2.02	38	Pembinaan Minat, Bakat dan Kreativitas Siswa	1.166.688.080	0	0	0	1.166.688.080	485.632.712	0	0	0	485.632.712	(681.055.368)	
1	01	1.01.2.22.0.00.02.0000	02	2.02	40	Pengembangan Karir Pendidik dan Tenaga Kependidikan pada Satuan Pendidikan Sekolah Menengah Pertama	1.839.300.000	0	0	0	1.839.300.000	1.646.580.800	0	0	0	1.646.580.800	(192.719.200)	
1	01	1.01.2.22.0.00.02.0000	02	2.02	42	Pengelolaan Dana BOS Sekolah Menengah Pertama	32.670.696.850	1.646.199.950	0	0	34.316.896.800	20.458.567.091	5.800.963.991	0	0	0	26.259.531.082	(8.057.365.718)
1	01	1.01.2.22.0.00.02.0000	02	2.02	46	Pemeliharaan Mebel Sekolah	0	0	0	0	0	40.000.000	0	0	0	40.000.000	40.000.000	
1	01	1.01.2.22.0.00.02.0000	02	2.03		Pengelolaan Pendidikan Anak Usia Dini (PAUD)	34.134.058.580	281.258.960	0	0	34.415.317.540	34.443.851.100	278.203.600	0	0	0	34.722.054.700	306.737.160
1	01	1.01.2.22.0.00.02.0000	02	2.03	02	Pembangunan Sarana, Prasarana dan Utilitas PAUD	67.402.000	0	0	0	67.402.000	67.402.000	0	0	0	0	67.402.000	0
1	01	1.01.2.22.0.00.02.0000	02	2.03	03	Rehabilitasi Sedang/Berat Gedung/Ruang Kelas/Ruang Guru PAUD	402.498.300	74.750.000	0	0	477.248.300	676.298.300	74.750.000	0	0	0	751.048.300	273.800.000
1	01	1.01.2.22.0.00.02.0000	02	2.03	04	Rehabilitasi Sedang/Berat Pembangunan Sarana, Prasarana dan Utilitas PAUD	7.963.700	58.000.000	0	0	65.963.700	7.963.700	58.000.000	0	0	0	65.963.700	0
1	01	1.01.2.22.0.00.02.0000	02	2.03	06	Pemeliharaan Rutin Sarana, Prasarana dan Utilitas PAUD	14.306.000	114.900.000	0	0	129.206.000	14.306.000	114.900.000	0	0	0	129.206.000	0
1	01	1.01.2.22.0.00.02.0000	02	2.03	11	Penyediaan Biaya Personil Peserta Didik PAUD	105.398.580	33.608.960	0	0	139.007.540	96.320.800	30.553.600	0	0	0	126.874.400	(12.133.140)
1	01	1.01.2.22.0.00.02.0000	02	2.03	13	Penyelenggaraan Proses Belajar PAUD	72.460.000	0	0	0	72.460.000	51.560.000	0	0	0	0	51.560.000	(20.900.000)
1	01	1.01.2.22.0.00.02.0000	02	2.03	16	Pengembangan Karir Pendidik dan Tenaga Kependidikan pada Satuan Pendidikan PAUD	16.175.680.000	0	0	0	16.175.680.000	16.191.650.300	0	0	0	0	16.191.650.300	15.970.300
1	01	1.01.2.22.0.00.02.0000	02	2.03	17	Pembinaan Kelembagaan dan Manajemen PAUD	12.210.000	0	0	0	12.210.000	62.210.000	0	0	0	0	62.210.000	50.000.000
1	01	1.01.2.22.0.00.02.0000	02	2.03	18	Pengelolaan Dana BOP PAUD	17.276.140.000	0	0	0	17.276.140.000	17.276.140.000	0	0	0	0	17.276.140.000	0
1	01	1.01.2.22.0.00.02.0000	02	2.04		Pengelolaan Pendidikan Nonformal/Kesetaraan	4.884.622.460	0	0	0	4.884.622.460	4.865.443.590	0	0	0	0	4.865.443.590	(19.178.870)
1	01	1.01.2.22.0.00.02.0000	02	2.04	10	Penyediaan Biaya Personil Peserta Didik Nonformal/Kesetaraan	949.482.420	0	0	0	949.482.420	920.303.550	0	0	0	0	920.303.550	(29.178.870)
1	01	1.01.2.22.0.00.02.0000	02	2.04	12	Penyelenggaraan Proses Belajar Nonformal/Kesetaraan	12.650.000	0	0	0	12.650.000	12.650.000	0	0	0	0	12.650.000	0
1	01	1.01.2.22.0.00.02.0000	02	2.04	16	Pembinaan Kelembagaan dan Manajemen Sekolah Nonformal/Kesetaraan	79.090.040	0	0	0	79.090.040	89.090.040	0	0	0	0	89.090.040	10.000.000
1	01	1.01.2.22.0.00.02.0000	02	2.04	17	Pengelolaan Dana BOP Sekolah Nonformal/Kesetaraan	3.843.400.000	0	0	0	3.843.400.000	3.843.400.000	0	0	0	0	3.843.400.000	0

1	01	1.01.2.22.0.00.02.0000	03			PROGRAM PENGEMBANGAN KURIKULUM	80.585.680	0	0	0	80.585.680	0	0	0	0	0	(80.585.680)
1	01	1.01.2.22.0.00.02.0000	03	2.01		Penetapan Kurikulum Muatan Lokal Pendidikan Dasar	80.585.680	0	0	0	80.585.680	0	0	0	0	0	(80.585.680)
1	01	1.01.2.22.0.00.02.0000	03	2.01	04	Pelatihan Penyusunan Kurikulum Muatan Lokal Pendidikan Dasar	80.585.680	0	0	0	80.585.680	0	0	0	0	0	(80.585.680)
1	01	1.01.2.22.0.00.02.0000	04			PROGRAM PENDIDIK DAN TENAGA KEPENDIDIKAN	547.380.000	0	0	0	547.380.000	756.074.000	0	0	0	756.074.000	208.694.000
1	01	1.01.2.22.0.00.02.0000	04	2.01		Pemerataan Kuantitas dan Kualitas Pendidik dan Tenaga Kependidikan bagi Satuan Pendidikan Dasar, PAUD, dan Pendidikan Nonformal/Kesetaraan	547.380.000	0	0	0	547.380.000	756.074.000	0	0	0	756.074.000	208.694.000
1	01	1.01.2.22.0.00.02.0000	04	2.01	01	Perhitungan dan Pemetaan Pendidik dan Tenaga Kependidikan Satuan Pendidikan Dasar, PAUD, dan Pendidikan Nonformal/Kesetaraan	217.380.000	0	0	0	217.380.000	146.074.000	0	0	0	146.074.000	(71.306.000)
1	01	1.01.2.22.0.00.02.0000	04	2.01	02	Penataan Pendistribusian Pendidik dan Tenaga Kependidikan bagi Satuan Pendidikan Dasar, PAUD, dan Pendidikan Nonformal/Kesetaraan	330.000.000	0	0	0	330.000.000	610.000.000	0	0	0	610.000.000	280.000.000
1	02					URUSAN PEMERINTAHAN BIDANG KESEHATAN	335.821.231.985	19.998.500.960	0	0	355.819.732.945	402.606.457.968	24.861.701.052	0	0	427.468.159.020	71.648.426.075
1	02	1.02.0.00.0.00.01.0000				DINAS KESEHATAN	335.821.231.985	19.998.500.960	0	0	355.819.732.945	402.606.457.968	24.861.701.052	0	0	427.468.159.020	71.648.426.075
1	02	1.02.0.00.0.00.01.0000	01			PROGRAM PENUNJANG URUSAN PEMERINTAHAN DAERAH KABUPATEN/KOTA	148.816.618.169	800.315.610	0	0	149.616.933.779	191.660.088.095	10.940.941.922	0	0	202.601.030.017	52.984.096.238
1	02	1.02.0.00.0.00.01.0000	01	2.01		Perencanaan, Penganggaran, dan Evaluasi Kinerja Perangkat Daerah	54.924.000	0	0	0	54.924.000	54.924.000	0	0	0	54.924.000	0
1	02	1.02.0.00.0.00.01.0000	01	2.01	01	Penyusunan Dokumen Perencanaan Perangkat Daerah	54.924.000	0	0	0	54.924.000	54.924.000	0	0	0	54.924.000	0
1	02	1.02.0.00.0.00.01.0000	01	2.02		Administrasi Keuangan Perangkat Daerah	112.347.567.745	0	0	0	112.347.567.745	139.466.848.326	0	0	0	139.466.848.326	27.119.280.581
1	02	1.02.0.00.0.00.01.0000	01	2.02	01	Penyediaan Gaji dan Tunjangan ASN	112.068.607.745	0	0	0	112.068.607.745	139.175.300.406	0	0	0	139.175.300.406	27.106.692.661
1	02	1.02.0.00.0.00.01.0000	01	2.02	07	Koordinasi dan Penyusunan Laporan Keuangan Bulanan/Triwulanan /Semesteran SKPD	278.960.000	0	0	0	278.960.000	291.547.920	0	0	0	291.547.920	12.587.920
1	02	1.02.0.00.0.00.01.0000	01	2.03		Administrasi Barang Milik Daerah pada Perangkat Daerah	307.799.900	0	0	0	307.799.900	293.273.900	0	0	0	293.273.900	(14.526.000)

1	02	1.02.0.00.0.00.01.0000	01	2.03	02	Pengamanan Barang Milik Daerah SKPD	15.000.000	0	0	0	15.000.000	15.000.000	0	0	0	15.000.000	0
1	02	1.02.0.00.0.00.01.0000	01	2.03	06	Penatausahaan Barang Milik Daerah pada SKPD	292.799.900	0	0	0	292.799.900	278.273.900	0	0	0	278.273.900	(14.526.000)
1	02	1.02.0.00.0.00.01.0000	01	2.05		Administrasi Kepegawaian Perangkat Daerah	119.791.800	0	0	0	119.791.800	95.591.800	0	0	0	95.591.800	(24.200.000)
1	02	1.02.0.00.0.00.01.0000	01	2.05	09	Pendidikan dan Pelatihan Pegawai Berdasarkan Tugas dan Fungsi	119.791.800	0	0	0	119.791.800	95.591.800	0	0	0	95.591.800	(24.200.000)
1	02	1.02.0.00.0.00.01.0000	01	2.06		Administrasi Umum Perangkat Daerah	1.804.570.520	1.100.000	0	0	1.805.670.520	1.471.122.080	1.100.000	0	0	1.472.222.080	(333.448.440)
1	02	1.02.0.00.0.00.01.0000	01	2.06	01	Penyediaan Komponen Instalasi Listrik/Penerangan Bangunan Kantor	23.000.000	0	0	0	23.000.000	23.000.000	0	0	0	23.000.000	0
1	02	1.02.0.00.0.00.01.0000	01	2.06	02	Penyediaan Peralatan dan Perlengkapan Kantor	337.922.670	0	0	0	337.922.670	256.055.730	0	0	0	256.055.730	(81.866.940)
1	02	1.02.0.00.0.00.01.0000	01	2.06	03	Penyediaan Peralatan Rumah Tangga	28.670.400	0	0	0	28.670.400	28.670.400	0	0	0	28.670.400	0
1	02	1.02.0.00.0.00.01.0000	01	2.06	05	Penyediaan Barang Cetak dan Penggandaan	469.264.450	0	0	0	469.264.450	678.017.950	0	0	0	678.017.950	208.753.500
1	02	1.02.0.00.0.00.01.0000	01	2.06	06	Penyediaan Bahan Bacaan dan Peraturan Perundang-undangan	3.895.000	1.100.000	0	0	4.995.000	3.895.000	1.100.000	0	0	4.995.000	0
1	02	1.02.0.00.0.00.01.0000	01	2.06	09	Penyelenggaraan Rapat Koordinasi dan Konsultasi SKPD	941.818.000	0	0	0	941.818.000	481.483.000	0	0	0	481.483.000	(460.335.000)
1	02	1.02.0.00.0.00.01.0000	01	2.07		Pengadaan Barang Milik Daerah Penunjang Urusan Pemerintah Daerah	151.280.670	178.720.410	0	0	330.001.080	279.409.230	492.698.270	0	0	772.107.500	442.106.420
1	02	1.02.0.00.0.00.01.0000	01	2.07	02	Pengadaan Kendaraan Dinas Operasional atau Lapangan	0	0	0	0	0	0	200.000.000	0	0	200.000.000	200.000.000
1	02	1.02.0.00.0.00.01.0000	01	2.07	10	Pengadaan Sarana dan Prasarana Gedung Kantor atau Bangunan Lainnya	0	30.220.410	0	0	30.220.410	15.722.320	181.599.270	0	0	197.321.590	167.101.180
1	02	1.02.0.00.0.00.01.0000	01	2.07	11	Pengadaan Sarana dan Prasarana Pendukung Gedung Kantor atau Bangunan Lainnya	151.280.670	148.500.000	0	0	299.780.670	263.686.910	111.099.000	0	0	374.785.910	75.005.240
1	02	1.02.0.00.0.00.01.0000	01	2.08		Penyediaan Jasa Penunjang Urusan Pemerintahan Daerah	749.659.819	0	0	0	749.659.819	749.659.819	0	0	0	749.659.819	0
1	02	1.02.0.00.0.00.01.0000	01	2.08	02	Penyediaan Jasa Komunikasi, Sumber Daya Air dan Listrik	329.999.819	0	0	0	329.999.819	329.999.819	0	0	0	329.999.819	0
1	02	1.02.0.00.0.00.01.0000	01	2.08	04	Penyediaan Jasa Pelayanan Umum Kantor	419.660.000	0	0	0	419.660.000	419.660.000	0	0	0	419.660.000	0
1	02	1.02.0.00.0.00.01.0000	01	2.09		Pemeliharaan Barang Milik Daerah Penunjang Urusan Pemerintahan Daerah	495.788.910	0	0	0	495.788.910	400.662.230	0	0	0	400.662.230	(95.126.680)
1	02	1.02.0.00.0.00.01.0000	01	2.09	01	Penyediaan Jasa Pemeliharaan, Biaya Pemeliharaan dan Pajak	351.357.110	0	0	0	351.357.110	289.230.430	0	0	0	289.230.430	(62.126.680)

						Kendaraan Perorangan Dinas atau Kendaraan Dinas Jabatan													
1	02	1.02.0.00.0.00.01.0000	01	2.09	02	Penyediaan Jasa Pemeliharaan, Biaya Pemeliharaan, Pajak, dan Perizinan Kendaraan Dinas Operasional atau Lapangan	66.000.000	0	0	0	66.000.000	33.000.000	0	0	0	33.000.000	(33.000.000)		
1	02	1.02.0.00.0.00.01.0000	01	2.09	10	Pemeliharaan/Rehabilitasi Sarana dan Prasarana Gedung Kantor atau Bangunan Lainnya	78.431.800	0	0	0	78.431.800	78.431.800	0	0	0	78.431.800	0		
1	02	1.02.0.00.0.00.01.0000	01	2.10		Peningkatan Pelayanan BLUD	32.335.992.315	620.495.200	0	0	32.956.487.515	48.384.186.220	10.447.143.652	0	0	58.831.329.872	25.874.842.357		
1	02	1.02.0.00.0.00.01.0000	01	2.10	01	Pelayanan dan Penunjang Pelayanan BLUD	32.335.992.315	620.495.200	0	0	32.956.487.515	48.384.186.220	10.447.143.652	0	0	58.831.329.872	25.874.842.357		
1	02	1.02.0.00.0.00.01.0000	01	2.14		Pelaksanaan Protokol dan Komunikasi Pimpinan	449.242.490	0	0	0	449.242.490	464.410.490	0	0	0	464.410.490	15.168.000		
1	02	1.02.0.00.0.00.01.0000	01	2.14	01	Fasilitasi Keprotokolan	449.242.490	0	0	0	449.242.490	464.410.490	0	0	0	464.410.490	15.168.000		
1	02	1.02.0.00.0.00.01.0000	02			PROGRAM PEMENUHAN UPAYA KESEHATAN PERORANGAN DAN UPAYA KESEHATAN MASYARAKAT	183.639.589.016	19.198.185.350	0	0	202.837.774.366	200.908.099.993	13.920.759.130	0	0	214.828.859.123	11.991.084.757		
1	02	1.02.0.00.0.00.01.0000	02	2.01		Penyediaan Fasilitas Pelayanan Kesehatan untuk UKM dan UKP Kewenangan Daerah Kabupaten/Kota	13.408.072.360	11.754.938.500	0	0	25.163.010.860	22.577.729.560	10.518.938.500	0	0	33.096.668.060	7.933.657.200		
1	02	1.02.0.00.0.00.01.0000	02	2.01	02	Pembangunan Puskesmas	0	0	0	0	0	200.000.000	0	0	0	200.000.000	200.000.000		
1	02	1.02.0.00.0.00.01.0000	02	2.01	13	Pengadaan Prasarana dan Pendukung Fasilitas Pelayanan Kesehatan	9.264.064.560	10.007.966.500	0	0	19.272.031.060	10.500.154.560	8.381.966.500	0	0	18.882.121.060	(389.910.000)		
1	02	1.02.0.00.0.00.01.0000	02	2.01	14	Pengadaan Alat Kesehatan/Alat Penunjang Medik Fasilitas Pelayanan Kesehatan	56.421.000	1.746.972.000	0	0	1.803.393.000	58.731.000	2.136.972.000	0	0	2.195.703.000	392.310.000		
1	02	1.02.0.00.0.00.01.0000	02	2.01	16	Pengadaan Obat, Vaksin	3.616.651.800	0	0	0	3.616.651.800	8.968.193.800	0	0	0	8.968.193.800	5.351.542.000		
1	02	1.02.0.00.0.00.01.0000	02	2.01	17	Pengadaan Bahan Habis Pakai	0	0	0	0	0	2.407.626.200	0	0	0	2.407.626.200	2.407.626.200		
1	02	1.02.0.00.0.00.01.0000	02	2.01	20	Pemeliharaan Rutin dan Berkala Alat Kesehatan/Alat Penunjang Medik Fasilitas Pelayanan Kesehatan	470.935.000	0	0	0	470.935.000	432.899.000	0	0	0	432.899.000	(38.036.000)		
1	02	1.02.0.00.0.00.01.0000	02	2.01	21	Distribusi Alat Kesehatan, Obat, Vaksin, Bahan Medis Habis Pakai (BMHP), Makanan dan Minuman ke Puskesmas serta Fasilitas Kesehatan Lainnya	0	0	0	0	0	10.125.000	0	0	0	10.125.000	10.125.000		
1	02	1.02.0.00.0.00.01.0000	02	2.02		Penyediaan Layanan Kesehatan untuk UKM dan UKP Rujukan Tingkat Daerah Kabupaten/Kota	169.243.804.906	6.555.500.500	0	0	175.799.305.406	177.397.805.989	1.987.973.600	0	0	179.385.779.589	3.586.474.183		

1	02	1.02.0.00.0.00.01.0000	02	2.02	01	Pengelolaan Pelayanan Kesehatan Ibu Hamil	360.189.000	0	0	0	360.189.000	737.504.932	0	0	0	737.504.932	377.315.932
1	02	1.02.0.00.0.00.01.0000	02	2.02	02	Pengelolaan Pelayanan Kesehatan Ibu Bersalin	1.266.344.000	0	0	0	1.266.344.000	1.288.130.000	0	0	0	1.288.130.000	21.786.000
1	02	1.02.0.00.0.00.01.0000	02	2.02	03	Pengelolaan Pelayanan Kesehatan Bayi Baru Lahir	22.992.500	0	0	0	22.992.500	54.936.500	0	0	0	54.936.500	31.944.000
1	02	1.02.0.00.0.00.01.0000	02	2.02	04	Pengelolaan Pelayanan Kesehatan Balita	66.200.000	0	0	0	66.200.000	126.120.500	0	0	0	126.120.500	59.920.500
1	02	1.02.0.00.0.00.01.0000	02	2.02	05	Pengelolaan Pelayanan Kesehatan pada Usia Pendidikan Dasar	0	0	0	0	0	47.863.950	0	0	0	47.863.950	47.863.950
1	02	1.02.0.00.0.00.01.0000	02	2.02	06	Pengelolaan Pelayanan Kesehatan pada Usia Produktif	112.370.000	0	0	0	112.370.000	80.000.000	0	0	0	80.000.000	(32.370.000)
1	02	1.02.0.00.0.00.01.0000	02	2.02	07	Pengelolaan Pelayanan Kesehatan pada Usia Lanjut	87.995.000	0	0	0	87.995.000	60.399.900	0	0	0	60.399.900	(27.595.100)
1	02	1.02.0.00.0.00.01.0000	02	2.02	08	Pengelolaan Pelayanan Kesehatan Penderita Hipertensi	121.560.000	0	0	0	121.560.000	61.464.000	0	0	0	61.464.000	(60.096.000)
1	02	1.02.0.00.0.00.01.0000	02	2.02	09	Pengelolaan Pelayanan Kesehatan Penderita Diabetes Melitus	118.820.000	0	0	0	118.820.000	66.266.000	0	0	0	66.266.000	(52.554.000)
1	02	1.02.0.00.0.00.01.0000	02	2.02	11	Pengelolaan Pelayanan Kesehatan Orang Terduga Tuberkulosis	1.048.700.451	0	0	0	1.048.700.451	230.763.251	0	0	0	230.763.251	(817.937.200)
1	02	1.02.0.00.0.00.01.0000	02	2.02	12	Pengelolaan Pelayanan Kesehatan Orang dengan Risiko Terinfeksi HIV	570.666.000	0	0	0	570.666.000	219.478.000	0	0	0	219.478.000	(351.188.000)
1	02	1.02.0.00.0.00.01.0000	02	2.02	13	Pengelolaan Pelayanan Kesehatan bagi Penduduk pada Kondisi Kejadian Luar Biasa (KLB)	0	0	0	0	0	3.431.645.140	0	0	0	3.431.645.140	3.431.645.140
1	02	1.02.0.00.0.00.01.0000	02	2.02	15	Pengelolaan Pelayanan Kesehatan Gizi Masyarakat	10.116.900.300	424.000.000	0	0	10.540.900.300	10.368.789.534	50.000.000	0	0	10.418.789.534	(122.110.766)
1	02	1.02.0.00.0.00.01.0000	02	2.02	16	Pengelolaan Pelayanan Kesehatan Kerja dan Olahraga	203.895.000	0	0	0	203.895.000	312.125.800	0	0	0	312.125.800	108.230.800
1	02	1.02.0.00.0.00.01.0000	02	2.02	17	Pengelolaan Pelayanan Kesehatan Lingkungan	101.260.000	0	0	0	101.260.000	363.324.828	0	0	0	363.324.828	262.064.828
1	02	1.02.0.00.0.00.01.0000	02	2.02	18	Pengelolaan Pelayanan Promosi Kesehatan	643.780.000	0	0	0	643.780.000	1.233.485.780	0	0	0	1.233.485.780	589.705.780
1	02	1.02.0.00.0.00.01.0000	02	2.02	19	Pengelolaan Pelayanan Kesehatan Tradisional, Akupunktur, Asuhan Mandiri, dan Tradisional Lainnya	33.540.186	0	0	0	33.540.186	33.540.186	0	0	0	33.540.186	0
1	02	1.02.0.00.0.00.01.0000	02	2.02	20	Pengelolaan Surveilans Kesehatan	0	0	0	0	0	122.329.714	0	0	0	122.329.714	122.329.714
1	02	1.02.0.00.0.00.01.0000	02	2.02	22	Pengelolaan Pelayanan Kesehatan Jiwa dan NAPZA	342.190.000	391.427.000	0	0	733.617.000	370.706.500	0	0	0	370.706.500	(362.910.500)

1	02	1.02.0.00.0.00.01.0000	02	2.02	24	Pengelolaan Upaya Pengurangan Risiko Krisis Kesehatan dan Pasca Krisis Kesehatan	1.433.315.000	0	0	0	1.433.315.000	1.413.071.860	0	0	0	1.413.071.860	(20.243.140)
1	02	1.02.0.00.0.00.01.0000	02	2.02	25	Pelayanan Kesehatan Penyakit Menular dan Tidak Menular	513.583.000	0	0	0	513.583.000	957.174.150	0	0	0	957.174.150	443.591.150
1	02	1.02.0.00.0.00.01.0000	02	2.02	26	Pengelolaan Jaminan Kesehatan Masyarakat	121.222.375.600	0	0	0	121.222.375.600	133.392.170.685	0	0	0	133.392.170.685	12.169.795.085
1	02	1.02.0.00.0.00.01.0000	02	2.02	28	Pengambilan dan Pengiriman Spesimen Penyakit Potensial KLB ke Laboratorium Rujukan/Nasional	0	0	0	0	0	246.250	0	0	0	246.250	246.250
1	02	1.02.0.00.0.00.01.0000	02	2.02	29	Penyelenggaraan Kabupaten/Kota Sehat	50.760.000	0	0	0	50.760.000	133.439.000	0	0	0	133.439.000	82.679.000
1	02	1.02.0.00.0.00.01.0000	02	2.02	32	Operasional Pelayanan Rumah Sakit	16.467.695.651	5.723.794.300	0	0	22.191.489.951	13.910.206.100	1.888.488.800	0	0	15.798.694.900	(6.392.795.051)
1	02	1.02.0.00.0.00.01.0000	02	2.02	33	Operasional Pelayanan Puskesmas	12.607.277.218	0	0	0	12.607.277.218	5.770.173.060	0	0	0	5.770.173.060	(6.837.104.158)
1	02	1.02.0.00.0.00.01.0000	02	2.02	34	Operasional Pelayanan Fasilitas Kesehatan Lainnya	650.000.000	0	0	0	650.000.000	1.815.345.389	49.484.800	0	0	1.864.830.189	1.214.830.189
1	02	1.02.0.00.0.00.01.0000	02	2.02	35	Pelaksanaan Akreditasi Fasilitas Kesehatan di Kabupaten/Kota	874.790.000	0	0	0	874.790.000	586.620.000	0	0	0	586.620.000	(288.170.000)
1	02	1.02.0.00.0.00.01.0000	02	2.02	36	Investigasi Awal Kejadian Tidak Diharapkan (Kejadian Ikutan Pasca Imunisasi dan Pemberian Obat Massal)	0	0	0	0	0	19.732.500	0	0	0	19.732.500	19.732.500
1	02	1.02.0.00.0.00.01.0000	02	2.02	37	Pelaksanaan Kewaspadaan Dini dan Respon Wabah	206.606.000	16.279.200	0	0	222.885.200	190.752.480	0	0	0	190.752.480	(32.132.720)
1	02	1.02.0.00.0.00.01.0000	02	2.03		Penyelenggaraan Sistem Informasi Kesehatan secara Terintegrasi	69.273.100	0	0	0	69.273.100	0	0	0	0	0	(69.273.100)
1	02	1.02.0.00.0.00.01.0000	02	2.03	01	Pengelolaan Data dan Informasi Kesehatan	69.273.100	0	0	0	69.273.100	0	0	0	0	0	(69.273.100)
1	02	1.02.0.00.0.00.01.0000	02	2.04		Penerbitan Izin Rumah Sakit Kelas C, D dan Fasilitas Pelayanan Kesehatan Tingkat Daerah Kabupaten/Kota	918.438.650	887.746.350	0	0	1.806.185.000	932.564.444	1.413.847.030	0	0	2.346.411.474	540.226.474
1	02	1.02.0.00.0.00.01.0000	02	2.04	01	Pengendalian dan Pengawasan serta Tindak Lanjut Pengawasan Perizinan Rumah Sakit Kelas C, D dan Fasilitas Pelayanan Kesehatan Lainnya	182.917.000	0	0	0	182.917.000	182.917.000	0	0	0	182.917.000	0
1	02	1.02.0.00.0.00.01.0000	02	2.04	02	Peningkatan Tata Kelola Rumah Sakit dan Fasilitas Pelayanan Kesehatan Tingkat Daerah Kabupaten/Kota	735.521.650	887.746.350	0	0	1.623.268.000	461.477.444	1.413.847.030	0	0	1.875.324.474	252.056.474

1	02	1.02.0.00.0.00.01.0000	02	2.04	03	Peningkatan Mutu Pelayanan Fasilitas Kesehatan	0	0	0	0	0	288.170.000	0	0	0	288.170.000	288.170.000
1	02	1.02.0.00.0.00.01.0000	03			PROGRAM PENINGKATAN KAPASITAS SUMBER DAYA MANUSIA KESEHATAN	408.420.000	0	0	0	408.420.000	8.047.728.320	0	0	0	8.047.728.320	7.639.308.320
1	02	1.02.0.00.0.00.01.0000	03	2.02		Perencanaan Kebutuhan dan Pendayagunaan Sumberdaya Manusia Kesehatan untuk UKP dan UKM di Wilayah Kabupaten/Kota	408.420.000	0	0	0	408.420.000	7.792.928.320	0	0	0	7.792.928.320	7.384.508.320
1	02	1.02.0.00.0.00.01.0000	03	2.02	02	Pemenuhan Kebutuhan Sumber Daya Manusia Kesehatan sesuai Standar	0	0	0	0	0	7.408.718.320	0	0	0	7.408.718.320	7.408.718.320
1	02	1.02.0.00.0.00.01.0000	03	2.02	03	Pembinaan dan Pengawasan Sumber Daya Manusia Kesehatan	408.420.000	0	0	0	408.420.000	384.210.000	0	0	0	384.210.000	(24.210.000)
1	02	1.02.0.00.0.00.01.0000	03	2.03		Pengembangan Mutu dan Peningkatan Kompetensi Teknis Sumber Daya Manusia Kesehatan Tingkat Daerah Kabupaten/Kota	0	0	0	0	0	254.800.000	0	0	0	254.800.000	254.800.000
1	02	1.02.0.00.0.00.01.0000	03	2.03	01	Pengembangan Mutu dan Peningkatan Kompetensi Teknis Sumber Daya Manusia Kesehatan Tingkat Daerah Kabupaten/Kota	0	0	0	0	0	254.800.000	0	0	0	254.800.000	254.800.000
1	02	1.02.0.00.0.00.01.0000	04			PROGRAM SEDIAAN FARMASI, ALAT KESEHATAN DAN MAKANAN MINUMAN	1.016.602.800	0	0	0	1.016.602.800	449.072.800	0	0	0	449.072.800	(567.530.000)
1	02	1.02.0.00.0.00.01.0000	04	2.01		Pemberian Izin Apotek, Toko Obat, Toko Alat Kesehatan dan Optikal, Usaha Mikro Obat Tradisional (UMOT)	255.778.600	0	0	0	255.778.600	56.328.600	0	0	0	56.328.600	(199.450.000)
1	02	1.02.0.00.0.00.01.0000	04	2.01	01	Pengendalian dan Pengawasan serta Tindak Lanjut Pengawasan Perizinan Apotek, Toko Obat, Toko Alat Kesehatan, dan Optikal, Usaha Mikro Obat Tradisional (UMOT)	255.778.600	0	0	0	255.778.600	41.338.600	0	0	0	41.338.600	(214.440.000)
1	02	1.02.0.00.0.00.01.0000	04	2.01	02	Penyediaan dan Pengelolaan Data Perizinan dan Tindak Lanjut Pengawasan Izin Apotek, Toko Obat, Toko Alat Kesehatan, dan Optikal, Usaha Mikro Obat Tradisional (UMOT)	0	0	0	0	0	14.990.000	0	0	0	14.990.000	14.990.000
1	02	1.02.0.00.0.00.01.0000	04	2.03		Penerbitan Sertifikat Produksi Pangan Industri Rumah Tangga dan Nomor P-IRT sebagai Izin Produksi, untuk Produk Makanan Minuman Tertentu yang dapat	760.824.200	0	0	0	760.824.200	283.958.200	0	0	0	283.958.200	(476.866.000)

							Diproduksi oleh Industri Rumah Tangga																			
1	02	1.02.0.00.0.00.01.0000	04	2.03	01		Pengendalian dan Pengawasan serta Tindak Lanjut Pengawasan Sertifikat Produksi Pangan Industri Rumah Tangga dan Nomor P-IRT sebagai Izin Produksi, untuk Produk Makanan Minuman Tertentu yang dapat Diproduksi oleh Industri Rumah Tangga	760.824.200	0	0	0	760.824.200	283.958.200	0	0	0	283.958.200									(476.866.000)
1	02	1.02.0.00.0.00.01.0000	04	2.06			Pemeriksaan dan Tindak Lanjut Hasil Pemeriksaan Post Market pada Produksi dan Produk Makanan Minuman Industri Rumah Tangga	0	0	0	0	0	108.786.000	0	0	0	108.786.000									108.786.000
1	02	1.02.0.00.0.00.01.0000	04	2.06	01		Pemeriksaan Post Market pada Produk Makanan-Minuman Industri Rumah Tangga yang Beredar dan Pengawasan serta Tindak Lanjut Pengawasan	0	0	0	0	0	108.786.000	0	0	0	108.786.000									108.786.000
1	02	1.02.0.00.0.00.01.0000	05				PROGRAM PEMBERDAYAAN MASYARAKAT BIDANG KESEHATAN	1.940.002.000	0	0	0	1.940.002.000	1.541.468.760	0	0	0	1.541.468.760									(398.533.240)
1	02	1.02.0.00.0.00.01.0000	05	2.01			Advokasi, Pemberdayaan, Kemitraan, Peningkatan Peran serta Masyarakat dan Lintas Sektor Tingkat Daerah Kabupaten/Kota	1.182.662.000	0	0	0	1.182.662.000	1.042.350.000	0	0	0	1.042.350.000									(140.312.000)
1	02	1.02.0.00.0.00.01.0000	05	2.01	01		Peningkatan Upaya Promosi Kesehatan, Advokasi, Kemitraan dan Pemberdayaan Masyarakat	1.182.662.000	0	0	0	1.182.662.000	1.042.350.000	0	0	0	1.042.350.000									(140.312.000)
1	02	1.02.0.00.0.00.01.0000	05	2.03			Pengembangan dan Pelaksanaan Upaya Kesehatan Bersumber Daya Masyarakat (UKBM) Tingkat Daerah Kabupaten/Kota	757.340.000	0	0	0	757.340.000	499.118.760	0	0	0	499.118.760									(258.221.240)
1	02	1.02.0.00.0.00.01.0000	05	2.03	01		Bimbingan Teknis dan Supervisi Pengembangan dan Pelaksanaan Upaya Kesehatan Bersumber Daya Masyarakat (UKBM)	757.340.000	0	0	0	757.340.000	499.118.760	0	0	0	499.118.760									(258.221.240)
1	03						URUSAN PEMERINTAHAN BIDANG PEKERJAAN UMUM DAN PENATAAN RUANG	144.060.075.057	176.599.276.644	0	0	320.659.351.701	155.174.578.516	145.483.415.484	0	0	300.657.994.000								(20.001.357.701)	
1	03	1.03.1.04.2.10.10.0000					Dinas Pekerjaan Umum, Penataan Ruang, Perumahan dan Kawasan Permukiman	144.060.075.057	176.599.276.644	0	0	320.659.351.701	155.174.578.516	145.483.415.484	0	0	300.657.994.000									(20.001.357.701)
1	03	1.03.1.04.2.10.10.0000	01				PROGRAM PENUNJANG URUSAN PEMERINTAHAN	33.642.483.376	549.887.350	0	0	34.192.370.726	33.105.347.522	1.029.910.650	0	0	34.135.258.172									(57.112.554)

DAERAH KABUPATEN/KOTA																	
1	03	1.03.1.04.2.10.10.0000	01	2.01		Perencanaan, Penganggaran, dan Evaluasi Kinerja Perangkat Daerah	1.557.731.000	0	0	0	1.557.731.000	1.435.070.500	0	0	0	1.435.070.500	(122.660.500)
1	03	1.03.1.04.2.10.10.0000	01	2.01	01	Penyusunan Dokumen Perencanaan Perangkat Daerah	679.990.000	0	0	0	679.990.000	554.030.000	0	0	0	554.030.000	(125.960.000)
1	03	1.03.1.04.2.10.10.0000	01	2.01	02	Koordinasi dan Penyusunan Dokumen RKA-SKPD	17.860.000	0	0	0	17.860.000	17.568.000	0	0	0	17.568.000	(292.000)
1	03	1.03.1.04.2.10.10.0000	01	2.01	03	Koordinasi dan Penyusunan Dokumen Perubahan RKA-SKPD	17.020.000	0	0	0	17.020.000	17.394.000	0	0	0	17.394.000	374.000
1	03	1.03.1.04.2.10.10.0000	01	2.01	04	Koordinasi dan Penyusunan DPA-SKPD	17.860.000	0	0	0	17.860.000	9.030.000	0	0	0	9.030.000	(8.830.000)
1	03	1.03.1.04.2.10.10.0000	01	2.01	05	Koordinasi dan Penyusunan Perubahan DPA-SKPD	17.020.000	0	0	0	17.020.000	8.870.000	0	0	0	8.870.000	(8.150.000)
1	03	1.03.1.04.2.10.10.0000	01	2.01	06	Koordinasi dan Penyusunan Laporan Capaian Kinerja dan Ikhtisar Realisasi Kinerja SKPD	248.408.688	0	0	0	248.408.688	152.071.992	0	0	0	152.071.992	(96.336.696)
1	03	1.03.1.04.2.10.10.0000	01	2.01	07	Evaluasi Kinerja Perangkat Daerah	559.572.312	0	0	0	559.572.312	676.106.508	0	0	0	676.106.508	116.534.196
1	03	1.03.1.04.2.10.10.0000	01	2.02		Administrasi Keuangan Perangkat Daerah	24.738.283.026	0	0	0	24.738.283.026	24.802.760.912	0	0	0	24.802.760.912	64.477.886
1	03	1.03.1.04.2.10.10.0000	01	2.02	01	Penyediaan Gaji dan Tunjangan ASN	24.182.223.026	0	0	0	24.182.223.026	24.365.020.716	0	0	0	24.365.020.716	182.797.690
1	03	1.03.1.04.2.10.10.0000	01	2.02	03	Pelaksanaan Penatausahaan dan Pengujian/Verifikasi Keuangan SKPD	155.640.000	0	0	0	155.640.000	79.770.000	0	0	0	79.770.000	(75.870.000)
1	03	1.03.1.04.2.10.10.0000	01	2.02	07	Koordinasi dan Penyusunan Laporan Keuangan Bulanan/Triwulanan /Semesteran SKPD	400.420.000	0	0	0	400.420.000	357.970.196	0	0	0	357.970.196	(42.449.804)
1	03	1.03.1.04.2.10.10.0000	01	2.05		Administrasi Kepegawaian Perangkat Daerah	249.700.000	0	0	0	249.700.000	61.200.000	0	0	0	61.200.000	(188.500.000)
1	03	1.03.1.04.2.10.10.0000	01	2.05	09	Pendidikan dan Pelatihan Pegawai Berdasarkan Tugas dan Fungsi	249.700.000	0	0	0	249.700.000	61.200.000	0	0	0	61.200.000	(188.500.000)
1	03	1.03.1.04.2.10.10.0000	01	2.06		Administrasi Umum Perangkat Daerah	1.280.945.000	0	0	0	1.280.945.000	985.475.775	0	0	0	985.475.775	(295.469.225)
1	03	1.03.1.04.2.10.10.0000	01	2.06	01	Penyediaan Komponen Instalasi Listrik/Penerangan Bangunan Kantor	117.150.000	0	0	0	117.150.000	103.247.000	0	0	0	103.247.000	(13.903.000)
1	03	1.03.1.04.2.10.10.0000	01	2.06	02	Penyediaan Peralatan dan Perlengkapan Kantor	198.000.000	0	0	0	198.000.000	156.517.700	0	0	0	156.517.700	(41.482.300)
1	03	1.03.1.04.2.10.10.0000	01	2.06	03	Penyediaan Peralatan Rumah Tangga	73.963.500	0	0	0	73.963.500	129.909.000	0	0	0	129.909.000	55.945.500
1	03	1.03.1.04.2.10.10.0000	01	2.06	04	Penyediaan Bahan Logistik Kantor	219.930.000	0	0	0	219.930.000	258.718.000	0	0	0	258.718.000	38.788.000

1	03	1.03.1.04.2.10.10.0000	01	2.06	08	Fasilitasi Kunjungan Tamu	225.850.000	0	0	0	225.850.000	87.304.000	0	0	0	87.304.000	(138.546.000)
1	03	1.03.1.04.2.10.10.0000	01	2.06	09	Penyelenggaraan Rapat Koordinasi dan Konsultasi SKPD	446.051.500	0	0	0	446.051.500	249.780.075	0	0	0	249.780.075	(196.271.425)
1	03	1.03.1.04.2.10.10.0000	01	2.07		Pengadaan Barang Milik Daerah Penunjang Urusan Pemerintah Daerah	490.000.000	0	0	0	490.000.000	459.090.050	0	0	0	459.090.050	(30.909.950)
1	03	1.03.1.04.2.10.10.0000	01	2.07	11	Pengadaan Sarana dan Prasarana Pendukung Gedung Kantor atau Bangunan Lainnya	490.000.000	0	0	0	490.000.000	459.090.050	0	0	0	459.090.050	(30.909.950)
1	03	1.03.1.04.2.10.10.0000	01	2.08		Penyediaan Jasa Penunjang Urusan Pemerintahan Daerah	2.647.774.350	549.887.350	0	0	3.197.661.700	2.653.857.573	1.029.910.650	0	0	3.683.768.223	486.106.523
1	03	1.03.1.04.2.10.10.0000	01	2.08	01	Penyediaan Jasa Surat Menyurat	569.422.000	0	0	0	569.422.000	589.760.536	0	0	0	589.760.536	20.338.536
1	03	1.03.1.04.2.10.10.0000	01	2.08	02	Penyediaan Jasa Komunikasi, Sumber Daya Air dan Listrik	1.423.290.000	0	0	0	1.423.290.000	1.450.935.200	0	0	0	1.450.935.200	27.645.200
1	03	1.03.1.04.2.10.10.0000	01	2.08	03	Penyediaan Jasa Peralatan dan Perlengkapan Kantor	114.472.650	549.887.350	0	0	664.360.000	130.095.137	1.029.910.650	0	0	1.160.005.787	495.645.787
1	03	1.03.1.04.2.10.10.0000	01	2.08	04	Penyediaan Jasa Pelayanan Umum Kantor	540.589.700	0	0	0	540.589.700	483.066.700	0	0	0	483.066.700	(57.523.000)
1	03	1.03.1.04.2.10.10.0000	01	2.09		Pemeliharaan Barang Milik Daerah Penunjang Urusan Pemerintahan Daerah	2.678.050.000	0	0	0	2.678.050.000	2.707.892.712	0	0	0	2.707.892.712	29.842.712
1	03	1.03.1.04.2.10.10.0000	01	2.09	02	Penyediaan Jasa Pemeliharaan, Biaya Pemeliharaan, Pajak, dan Perizinan Kendaraan Dinas Operasional atau Lapangan	1.376.280.000	0	0	0	1.376.280.000	1.311.373.312	0	0	0	1.311.373.312	(64.906.688)
1	03	1.03.1.04.2.10.10.0000	01	2.09	10	Pemeliharaan/Rehabilitasi Sarana dan Prasarana Gedung Kantor atau Bangunan Lainnya	1.301.770.000	0	0	0	1.301.770.000	1.396.519.400	0	0	0	1.396.519.400	94.749.400
1	03	1.03.1.04.2.10.10.0000	02			PROGRAM PENGELOLAAN SUMBER DAYA AIR (SDA)	2.821.119.780	0	0	0	2.821.119.780	2.782.969.780	0	0	0	2.782.969.780	(38.150.000)
1	03	1.03.1.04.2.10.10.0000	02	2.01		Pengelolaan SDA dan Bangunan Pengaman Pantai pada Wilayah Sungai (WS) dalam 1 (satu) Daerah Kabupaten/Kota	1.349.079.780	0	0	0	1.349.079.780	1.299.079.780	0	0	0	1.299.079.780	(50.000.000)
1	03	1.03.1.04.2.10.10.0000	02	2.01	01	Penyusunan Rencana Teknis dan Dokumen Lingkungan Hidup untuk Konstruksi Bendungan, Embung, dan Bangunan Penampung Air Lainnya	150.000.000	0	0	0	150.000.000	100.000.000	0	0	0	100.000.000	(50.000.000)
1	03	1.03.1.04.2.10.10.0000	02	2.01	06	Pembangunan Embung dan Penampung Air Lainnya	1.199.079.780	0	0	0	1.199.079.780	1.199.079.780	0	0	0	1.199.079.780	0
1	03	1.03.1.04.2.10.10.0000	02	2.02		Pengembangan dan Pengelolaan Sistem Irigasi Primer dan Sekunder pada	1.472.040.000	0	0	0	1.472.040.000	1.483.890.000	0	0	0	1.483.890.000	11.850.000

						Daerah Irigasi yang Luasnya dibawah 1000 Ha dalam 1 (satu) Daerah Kabupaten/Kota											
1	03	1.03.1.04.2.10.10.0000	02	2.02	14	Rehabilitasi Jaringan Irigasi Permukaan	1.472.040.000	0	0	0	1.472.040.000	1.483.890.000	0	0	0	1.483.890.000	11.850.000
1	03	1.03.1.04.2.10.10.0000	03			PROGRAM PENGELOLAAN DAN PENGEMBANGAN SISTEM PENYEDIAAN AIR MINUM	2.576.710.000	4.552.280.000	0	0	7.128.990.000	2.713.076.600	4.297.628.400	0	0	7.010.705.000	(118.285.000)
1	03	1.03.1.04.2.10.10.0000	03	2.01		Pengelolaan dan Pengembangan Sistem Penyediaan Air Minum (SPAM) di Daerah Kabupaten/Kota	2.576.710.000	4.552.280.000	0	0	7.128.990.000	2.713.076.600	4.297.628.400	0	0	7.010.705.000	(118.285.000)
1	03	1.03.1.04.2.10.10.0000	03	2.01	03	Pembangunan SPAM Jaringan Perpipaan di Kawasan Perkotaan	335.870.000	4.552.280.000	0	0	4.888.150.000	298.021.600	4.297.628.400	0	0	4.595.650.000	(292.500.000)
1	03	1.03.1.04.2.10.10.0000	03	2.01	14	Pengembangan SDM dan Kelembagaan Pengelolaan SPAM	243.240.000	0	0	0	243.240.000	230.450.000	0	0	0	230.450.000	(12.790.000)
1	03	1.03.1.04.2.10.10.0000	03	2.01	15	Operasi dan Pemeliharaan SPAM di Kawasan Perkotaan	1.997.600.000	0	0	0	1.997.600.000	2.184.605.000	0	0	0	2.184.605.000	187.005.000
1	03	1.03.1.04.2.10.10.0000	05			PROGRAM PENGELOLAAN DAN PENGEMBANGAN SISTEM AIR LIMBAH	8.806.451.180	6.813.202.040	0	0	15.619.653.220	8.218.828.838	5.932.861.572	0	0	14.151.690.410	(1.467.962.810)
1	03	1.03.1.04.2.10.10.0000	05	2.01		Pengelolaan dan Pengembangan Sistem Air Limbah Domestik dalam Daerah Kabupaten/Kota	8.806.451.180	6.813.202.040	0	0	15.619.653.220	8.218.828.838	5.932.861.572	0	0	14.151.690.410	(1.467.962.810)
1	03	1.03.1.04.2.10.10.0000	05	2.01	05	Rehabilitasi/Peningkatan /Perluasan Sistem Pengelolaan Air Limbah Domestik Terpusat Skala Permukiman	1.408.640.000	1.044.740.000	0	0	2.453.380.000	1.468.186.000	1.044.740.000	0	0	2.512.926.000	59.546.000
1	03	1.03.1.04.2.10.10.0000	05	2.01	06	Pembangunan/Penyediaan Sub Sistem Pengolahan Setempat	888.940.000	5.387.410.000	0	0	6.276.350.000	632.747.000	4.503.460.000	0	0	5.136.207.000	(1.140.143.000)
1	03	1.03.1.04.2.10.10.0000	05	2.01	08	Sosialisasi dan Pemberdayaan Masyarakat terkait Penyediaan Sistem Pengelolaan Air Limbah Domestik	185.000.000	0	0	0	185.000.000	135.000.000	0	0	0	135.000.000	(50.000.000)
1	03	1.03.1.04.2.10.10.0000	05	2.01	09	Pengembangan SDM dan Kelembagaan Pengelolaan Air Limbah Domestik	191.600.000	0	0	0	191.600.000	77.162.000	0	0	0	77.162.000	(114.438.000)
1	03	1.03.1.04.2.10.10.0000	05	2.01	10	Operasi dan Pemeliharaan Sistem Pengelolaan Air Limbah Domestik	909.440.050	20.293.740	0	0	929.733.790	849.225.161	19.613.000	0	0	868.838.161	(60.895.629)
1	03	1.03.1.04.2.10.10.0000	05	2.01	12	Pembangunan/Penyediaan Sistem Pengelolaan Air Limbah Terpusat Skala Permukiman	2.702.055.000	0	0	0	2.702.055.000	2.702.055.000	0	0	0	2.702.055.000	0

1	03	1.03.1.04.2.10.10.0000	05	2.01	14	Penyediaan Jasa Penyedotan Lumpur Tinja	494.000.360	0	0	0	494.000.360	453.775.760	0	0	0	453.775.760	(40.224.600)
1	03	1.03.1.04.2.10.10.0000	05	2.01	16	Rehabilitasi/Peningkatan /Perluasan Sarana dan Prasarana IPLT	2.026.775.770	360.758.300	0	0	2.387.534.070	1.900.677.917	365.048.572	0	0	2.265.726.489	(121.807.581)
1	03	1.03.1.04.2.10.10.0000	06			PROGRAM PENGELOLAAN DAN PENGEMBANGAN SISTEM DRAINASE	11.660.705.325	14.190.274.675	0	0	25.850.980.000	16.029.415.215	9.571.738.900	0	0	25.601.154.115	(249.825.885)
1	03	1.03.1.04.2.10.10.0000	06	2.01		Pengelolaan dan Pengembangan Sistem Drainase yang Terhubung Langsung dengan Sungai dalam Daerah Kabupaten/Kota	11.660.705.325	14.190.274.675	0	0	25.850.980.000	16.029.415.215	9.571.738.900	0	0	25.601.154.115	(249.825.885)
1	03	1.03.1.04.2.10.10.0000	06	2.01	02	Penyusunan Outline Plan pada Kawasan Genangan	365.540.000	0	0	0	365.540.000	320.496.000	0	0	0	320.496.000	(45.044.000)
1	03	1.03.1.04.2.10.10.0000	06	2.01	05	Pembangunan Sistem Drainase Perkotaan	435.547.900	4.150.822.100	0	0	4.586.370.000	400.275.400	2.952.121.000	0	0	3.352.396.400	(1.233.973.600)
1	03	1.03.1.04.2.10.10.0000	06	2.01	06	Peningkatan Saluran Drainase Perkotaan	1.406.380.775	8.613.259.225	0	0	10.019.640.000	1.695.684.600	5.626.438.900	0	0	7.322.123.500	(2.697.516.500)
1	03	1.03.1.04.2.10.10.0000	06	2.01	07	Rehabilitasi Saluran Drainase Perkotaan	9.453.236.650	1.426.193.350	0	0	10.879.430.000	13.612.959.215	993.179.000	0	0	14.606.138.215	3.726.708.215
1	03	1.03.1.04.2.10.10.0000	07			PROGRAM PENGEMBANGAN PERMUKIMAN	8.697.682.000	5.912.835.000	0	0	14.610.517.000	8.143.450.493	5.150.544.000	0	0	13.293.994.493	(1.316.522.507)
1	03	1.03.1.04.2.10.10.0000	07	2.01		Penyelenggaraan Infrastruktur pada Permukiman di Kawasan Strategis Daerah Kabupaten/Kota	8.697.682.000	5.912.835.000	0	0	14.610.517.000	8.143.450.493	5.150.544.000	0	0	13.293.994.493	(1.316.522.507)
1	03	1.03.1.04.2.10.10.0000	07	2.01	01	Pembangunan dan Pengembangan Infrastruktur Kawasan Permukiman di Kawasan Strategis Daerah Kabupaten/Kota	2.843.262.000	5.912.835.000	0	0	8.756.097.000	1.626.574.269	5.150.544.000	0	0	6.777.118.269	(1.978.978.731)
1	03	1.03.1.04.2.10.10.0000	07	2.01	02	Pemanfaatan dan Pemeliharaan Infrastruktur Kawasan Permukiman di Kawasan Strategis Daerah Kabupaten/Kota	5.854.420.000	0	0	0	5.854.420.000	6.516.876.224	0	0	0	6.516.876.224	662.456.224
1	03	1.03.1.04.2.10.10.0000	08			PROGRAM PENATAAN BANGUNAN GEDUNG	4.475.996.496	35.986.430.000	0	0	40.462.426.496	4.172.113.326	34.563.439.118	0	0	38.735.552.444	(1.726.874.052)
1	03	1.03.1.04.2.10.10.0000	08	2.01		Penyelenggaraan Bangunan Gedung di Wilayah Daerah Kabupaten/Kota, Pemberian Izin Mendirikan Bangunan (IMB) dan Sertifikat Laik Fungsi Bangunan Gedung	4.475.996.496	35.986.430.000	0	0	40.462.426.496	4.172.113.326	34.563.439.118	0	0	38.735.552.444	(1.726.874.052)
1	03	1.03.1.04.2.10.10.0000	08	2.01	01	Penyelenggaraan Penerbitan Izin Mendirikan Bangunan (IMB), Sertifikat Laik Fungsi (SLF), peran Tenaga Ahli Bangunan Gedung (TABG), Pendataan Bangunan Gedung, serta Implementasi	345.620.400	0	0	0	345.620.400	66.192.000	0	0	0	66.192.000	(279.428.400)

							SIMBG											
1	03	1.03.1.04.2.10.10.0000	08	2.01	02		Perencanaan, Pembangunan, Pengawasan, dan Pemanfaatan Bangunan Gedung Daerah Kabupaten/Kota	816.960.640	0	0	0	816.960.640	897.060.640	0	0	0	897.060.640	80.100.000
1	03	1.03.1.04.2.10.10.0000	08	2.01	05		Monitoring dan Evaluasi Penyelenggaraan Bangunan Gedung Negara Daerah Kabupaten/Kota	209.738.008	0	0	0	209.738.008	215.078.008	0	0	0	215.078.008	5.340.000
1	03	1.03.1.04.2.10.10.0000	08	2.01	12		Rehabilitasi, Renovasi dan Ubahsui Bangunan Gedung untuk Kepentingan Strategis Daerah Kabupaten/Kota	1.540.643.616	34.995.430.000	0	0	36.536.073.616	1.416.990.170	32.645.926.108	0	0	34.062.916.278	(2.473.157.338)
1	03	1.03.1.04.2.10.10.0000	08	2.01	13		Pemeliharaan dan Perawatan Bangunan Gedung Daerah Kabupaten/Kota	1.563.033.832	991.000.000	0	0	2.554.033.832	1.576.792.508	1.917.513.010	0	0	3.494.305.518	940.271.686
1	03	1.03.1.04.2.10.10.0000	09				PROGRAM PENATAAN BANGUNAN DAN LINGKUNGANNYA	770.205.312	446.474.688	0	0	1.216.680.000	761.025.800	446.474.688	0	0	1.207.500.488	(9.179.512)
1	03	1.03.1.04.2.10.10.0000	09	2.01			Penyelenggaraan Penataan Bangunan dan Lingkungannya di Daerah Kabupaten/Kota	770.205.312	446.474.688	0	0	1.216.680.000	761.025.800	446.474.688	0	0	1.207.500.488	(9.179.512)
1	03	1.03.1.04.2.10.10.0000	09	2.01	01		Penyusunan Rencana, Kebijakan, Strategi dan Teknis Sistem Penataan Bangunan dan Lingkungan di Kabupaten/Kota	709.762.900	0	0	0	709.762.900	619.852.000	0	0	0	619.852.000	(89.910.900)
1	03	1.03.1.04.2.10.10.0000	09	2.01	03		Penataan Bangunan dan Lingkungan	60.442.412	446.474.688	0	0	506.917.100	141.173.800	446.474.688	0	0	587.648.488	80.731.388
1	03	1.03.1.04.2.10.10.0000	10				PROGRAM PENYELENGGARAAN JALAN	67.514.481.284	108.147.892.891	0	0	175.662.374.175	76.746.477.038	84.490.818.156	0	0	161.237.295.194	(14.425.078.981)
1	03	1.03.1.04.2.10.10.0000	10	2.01			Penyelenggaraan Jalan Kabupaten/Kota	67.514.481.284	108.147.892.891	0	0	175.662.374.175	76.746.477.038	84.490.818.156	0	0	161.237.295.194	(14.425.078.981)
1	03	1.03.1.04.2.10.10.0000	10	2.01	01		Penyusunan Rencana, Kebijakan, dan Strategi Pengembangan Jaringan Jalan Serta Perencanaan Teknis Penyelenggaraan Jalan dan Jembatan	954.940.000	0	0	0	954.940.000	933.220.000	0	0	0	933.220.000	(21.720.000)
1	03	1.03.1.04.2.10.10.0000	10	2.01	05		Pembangunan Jalan	5.248.724.000	28.052.108.870	0	0	33.300.832.870	5.119.190.704	23.831.093.296	0	0	28.950.284.000	(4.350.548.870)
1	03	1.03.1.04.2.10.10.0000	10	2.01	09		Rehabilitasi Jalan	2.137.108.500	26.664.165.021	0	0	28.801.273.521	1.268.231.000	14.599.994.760	0	0	15.868.225.760	(12.933.047.761)
1	03	1.03.1.04.2.10.10.0000	10	2.01	10		Pemeliharaan Berkala Jalan	567.640.000	0	0	0	567.640.000	563.902.400	3.737.600	0	0	567.640.000	0
1	03	1.03.1.04.2.10.10.0000	10	2.01	11		Pemeliharaan Rutin Jalan	52.571.027.340	5.763.035.000	0	0	58.334.062.340	62.002.895.040	0	0	0	62.002.895.040	3.668.832.700
1	03	1.03.1.04.2.10.10.0000	10	2.01	12		Pembangunan Jembatan	798.188.000	47.668.584.000	0	0	48.466.772.000	710.339.100	46.055.992.500	0	0	46.766.331.600	(1.700.440.400)
1	03	1.03.1.04.2.10.10.0000	10	2.01	19		Pemeliharaan Rutin Jembatan	2.148.660.024	0	0	0	2.148.660.024	2.126.205.944	0	0	0	2.126.205.944	(22.454.080)
1	03	1.03.1.04.2.10.10.0000	10	2.01	20		Pemeliharaan Berkala Jembatan	3.088.193.420	0	0	0	3.088.193.420	4.022.492.850	0	0	0	4.022.492.850	934.299.430

1	03	1.03.1.04.2.10.10.0000	11			PROGRAM PENGEMBANGAN JASA KONSTRUKSI	916.773.504	0	0	0	916.773.504	710.741.336	0	0	0	710.741.336	(206.032.168)
1	03	1.03.1.04.2.10.10.0000	11	2.01		Penyelenggaraan Pelatihan Tenaga Terampil Konstruksi	342.335.000	0	0	0	342.335.000	305.993.000	0	0	0	305.993.000	(36.342.000)
1	03	1.03.1.04.2.10.10.0000	11	2.01	04	Pelaksanaan Pelatihan Tenaga Terampil Konstruksi	342.335.000	0	0	0	342.335.000	305.993.000	0	0	0	305.993.000	(36.342.000)
1	03	1.03.1.04.2.10.10.0000	11	2.02		Penyelenggaraan Sistem Informasi Jasa Konstruksi Cakupan Daerah Kabupaten/Kota	438.574.504	0	0	0	438.574.504	327.278.336	0	0	0	327.278.336	(111.296.168)
1	03	1.03.1.04.2.10.10.0000	11	2.02	01	Pengelolaan Operasional Layanan Informasi Jasa Konstruksi	187.101.168	0	0	0	187.101.168	108.650.000	0	0	0	108.650.000	(78.451.168)
1	03	1.03.1.04.2.10.10.0000	11	2.02	02	Penyediaan Perangkat Pendukung Layanan Informasi Jasa Konstruksi	251.473.336	0	0	0	251.473.336	218.628.336	0	0	0	218.628.336	(32.845.000)
1	03	1.03.1.04.2.10.10.0000	11	2.03		Penerbitan Izin Usaha Jasa Konstruksi Nasional (Non Kecil dan Kecil)	135.864.000	0	0	0	135.864.000	77.470.000	0	0	0	77.470.000	(58.394.000)
1	03	1.03.1.04.2.10.10.0000	11	2.03	03	Pembinaan dan Peningkatan Kapasitas Badan Usaha Jasa Konstruksi	135.864.000	0	0	0	135.864.000	77.470.000	0	0	0	77.470.000	(58.394.000)
1	03	1.03.1.04.2.10.10.0000	12			PROGRAM PENYELENGGARAAN PENATAAN RUANG	2.177.466.800	0	0	0	2.177.466.800	1.791.132.568	0	0	0	1.791.132.568	(386.334.232)
1	03	1.03.1.04.2.10.10.0000	12	2.01		Penetapan Rencana Tata Ruang Wilayah (RTRW) dan Rencana Rinci Tata Ruang (RRTR) Kabupaten/Kota	327.596.800	0	0	0	327.596.800	272.716.800	0	0	0	272.716.800	(54.880.000)
1	03	1.03.1.04.2.10.10.0000	12	2.01	02	Pelaksanaan Persetujuan Substansi, Evaluasi, Konsultasi Evaluasi dan Penetapan RRTR Kabupaten/Kota	120.000.000	0	0	0	120.000.000	120.000.000	0	0	0	120.000.000	0
1	03	1.03.1.04.2.10.10.0000	12	2.01	04	Sosialisasi Kebijakan dan Peraturan Perundang-undangan Bidang Penataan Ruang	207.596.800	0	0	0	207.596.800	152.716.800	0	0	0	152.716.800	(54.880.000)
1	03	1.03.1.04.2.10.10.0000	12	2.02		Koordinasi dan Sinkronisasi Perencanaan Tata Ruang Daerah Kabupaten/Kota	542.930.000	0	0	0	542.930.000	510.782.000	0	0	0	510.782.000	(32.148.000)
1	03	1.03.1.04.2.10.10.0000	12	2.02	02	Koordinasi dan Sinkronisasi Penyusunan RRTR Kabupaten/Kota	542.930.000	0	0	0	542.930.000	510.782.000	0	0	0	510.782.000	(32.148.000)
1	03	1.03.1.04.2.10.10.0000	12	2.03		Koordinasi dan Sinkronisasi Pemanfaatan Ruang Daerah Kabupaten/Kota	647.510.000	0	0	0	647.510.000	435.882.600	0	0	0	435.882.600	(211.627.400)
1	03	1.03.1.04.2.10.10.0000	12	2.03	01	Koordinasi dan Sinkronisasi Pemanfaatan Ruang untuk Investasi dan Pembangunan Daerah	150.000.000	0	0	0	150.000.000	125.718.400	0	0	0	125.718.400	(24.281.600)

1	03	1.03.1.04.2.10.10.0000	12	2.03	02	Sistem Informasi Penataan Ruang	497.510.000	0	0	0	497.510.000	310.164.200	0	0	0	310.164.200	(187.345.800)
1	03	1.03.1.04.2.10.10.0000	12	2.04		Koordinasi dan Sinkronisasi Pengendalian Pemanfaatan Ruang Daerah Kabupaten/Kota	659.430.000	0	0	0	659.430.000	571.751.168	0	0	0	571.751.168	(87.678.832)
1	03	1.03.1.04.2.10.10.0000	12	2.04	04	Koordinasi Pelaksanaan Penataan Ruang	659.430.000	0	0	0	659.430.000	571.751.168	0	0	0	571.751.168	(87.678.832)
1	04					URUSAN PEMERINTAHAN BIDANG PERUMAHAN DAN KAWASAN PERMUKIMAN	4.551.680.000	332.000.000	0	0	4.883.680.000	4.119.191.100	362.508.900	0	0	4.481.700.000	(401.980.000)
1	03	1.03.1.04.2.10.10.0000				Dinas Pekerjaan Umum, Penataan Ruang, Perumahan dan Kawasan Permukiman	4.551.680.000	332.000.000	0	0	4.883.680.000	4.119.191.100	362.508.900	0	0	4.481.700.000	(401.980.000)
1	04	1.03.1.04.2.10.10.0000	02			PROGRAM PENGEMBANGAN PERUMAHAN	3.016.750.000	332.000.000	0	0	3.348.750.000	3.423.348.100	362.508.900	0	0	3.785.857.000	437.107.000
1	04	1.03.1.04.2.10.10.0000	02	2.01		Pendataan Penyediaan dan Rehabilitasi Rumah Korban Bencana atau Relokasi Program Kabupaten/Kota	300.000.000	0	0	0	300.000.000	767.370.000	0	0	0	767.370.000	467.370.000
1	04	1.03.1.04.2.10.10.0000	02	2.01	01	Identifikasi Perumahan di Lokasi Rawan Bencana atau Terkena Relokasi Program Kabupaten/Kota	300.000.000	0	0	0	300.000.000	767.370.000	0	0	0	767.370.000	467.370.000
1	04	1.03.1.04.2.10.10.0000	02	2.02		Sosialisasi dan Persiapan Penyediaan dan Rehabilitasi Rumah Korban Bencana atau Relokasi Program Kabupaten/Kota	300.000.000	0	0	0	300.000.000	269.737.000	0	0	0	269.737.000	(30.263.000)
1	04	1.03.1.04.2.10.10.0000	02	2.02	01	Sosialisasi Standar Teknis Penyediaan dan Rehabilitasi Rumah kepada Masyarakat/Sukarelawan Tanggap Bencana	300.000.000	0	0	0	300.000.000	269.737.000	0	0	0	269.737.000	(30.263.000)
1	04	1.03.1.04.2.10.10.0000	02	2.05		Pembinaan Pengelolaan Rumah Susun Umum dan/atau Rumah Khusus	2.416.750.000	332.000.000	0	0	2.748.750.000	2.386.241.100	362.508.900	0	0	2.748.750.000	0
1	04	1.03.1.04.2.10.10.0000	02	2.05	02	Penatausahaan Pemanfaatan Rumah Susun Umum dan/atau Rumah Khusus	2.416.750.000	332.000.000	0	0	2.748.750.000	2.386.241.100	362.508.900	0	0	2.748.750.000	0
1	04	1.03.1.04.2.10.10.0000	03			PROGRAM KAWASAN PERMUKIMAN	256.700.000	0	0	0	256.700.000	99.773.000	0	0	0	99.773.000	(156.927.000)
1	04	1.03.1.04.2.10.10.0000	03	2.03		Peningkatan Kualitas Kawasan Permukiman Kumuh dengan Luas di Bawah 10 (sepuluh) Ha	256.700.000	0	0	0	256.700.000	99.773.000	0	0	0	99.773.000	(156.927.000)
1	04	1.03.1.04.2.10.10.0000	03	2.03	01	Penyusunan Rencana Tapak (Site Plan) dan Detail Engineering Design (DED) Peremajaan/Pemugaran Permukiman Kumuh	156.700.000	0	0	0	156.700.000	99.773.000	0	0	0	99.773.000	(56.927.000)

1	04	1.03.1.04.2.10.10.0000	03	2.03	04	Koordinasi dan Sinkronisasi Pengendalian Penyelenggaraan Pemugaran/Peremajaan Permukiman Kumuh	100.000.000	0	0	0	100.000.000	0	0	0	0	0	(100.000.000)
1	04	1.03.1.04.2.10.10.0000	05			PROGRAM PENINGKATAN PRASARANA, SARANA DAN UTILITAS UMUM (PSU)	1.278.230.000	0	0	0	1.278.230.000	596.070.000	0	0	0	596.070.000	(682.160.000)
1	04	1.03.1.04.2.10.10.0000	05	2.01		Urusan Penyelenggaraan PSU Perumahan	1.278.230.000	0	0	0	1.278.230.000	596.070.000	0	0	0	596.070.000	(682.160.000)
1	04	1.03.1.04.2.10.10.0000	05	2.01	03	Koordinasi dan Sinkronisasi dalam rangka Penyediaan Prasarana, Sarana, dan Utilitas Umum Perumahan	1.278.230.000	0	0	0	1.278.230.000	596.070.000	0	0	0	596.070.000	(682.160.000)
1	05					URUSAN PEMERINTAHAN BIDANG KETENTERAMAN DAN KETERTIBAN UMUM SERTA PERLINDUNGAN MASYARAKAT	40.135.496.616	1.098.144.300	0	0	41.233.640.916	42.430.179.012	959.297.988	0	0	43.389.477.000	2.155.836.084
1	05	1.05.0.00.0.00.01.0000				SATUAN POLISI PAMONG PRAJA	30.098.154.748	856.725.800	0	0	30.954.880.548	31.819.099.200	604.119.800	0	0	32.423.219.000	1.468.338.452
1	05	1.05.0.00.0.00.01.0000	01			PROGRAM PENUNJANG URUSAN PEMERINTAHAN DAERAH KABUPATEN/KOTA	19.250.147.548	600.725.800	0	0	19.850.873.348	19.277.365.168	337.535.800	0	0	19.614.900.968	(235.972.380)
1	05	1.05.0.00.0.00.01.0000	01	2.01		Perencanaan, Penganggaran, dan Evaluasi Kinerja Perangkat Daerah	127.207.000	0	0	0	127.207.000	124.155.112	0	0	0	124.155.112	(3.051.888)
1	05	1.05.0.00.0.00.01.0000	01	2.01	01	Penyusunan Dokumen Perencanaan Perangkat Daerah	67.207.000	0	0	0	67.207.000	60.907.000	0	0	0	60.907.000	(6.300.000)
1	05	1.05.0.00.0.00.01.0000	01	2.01	06	Koordinasi dan Penyusunan Laporan Capaian Kinerja dan Ikhtisar Realisasi Kinerja SKPD	55.000.000	0	0	0	55.000.000	58.248.112	0	0	0	58.248.112	3.248.112
1	05	1.05.0.00.0.00.01.0000	01	2.01	07	Evaluasi Kinerja Perangkat Daerah	5.000.000	0	0	0	5.000.000	5.000.000	0	0	0	5.000.000	0
1	05	1.05.0.00.0.00.01.0000	01	2.02		Administrasi Keuangan Perangkat Daerah	16.495.930.548	0	0	0	16.495.930.548	16.465.881.600	0	0	0	16.465.881.600	(30.048.948)
1	05	1.05.0.00.0.00.01.0000	01	2.02	01	Penyediaan Gaji dan Tunjangan ASN	16.415.950.548	0	0	0	16.415.950.548	16.415.961.600	0	0	0	16.415.961.600	11.052
1	05	1.05.0.00.0.00.01.0000	01	2.02	07	Koordinasi dan Penyusunan Laporan Keuangan Bulanan/Triwulanan /Semesteran SKPD	79.980.000	0	0	0	79.980.000	49.920.000	0	0	0	49.920.000	(30.060.000)
1	05	1.05.0.00.0.00.01.0000	01	2.05		Administrasi Kepegawaian Perangkat Daerah	652.462.400	0	0	0	652.462.400	523.774.000	0	0	0	523.774.000	(128.688.400)
1	05	1.05.0.00.0.00.01.0000	01	2.05	02	Pengadaan Pakaian Dinas Beserta Atribut Kelengkapannya	432.462.400	0	0	0	432.462.400	428.774.000	0	0	0	428.774.000	(3.688.400)
1	05	1.05.0.00.0.00.01.0000	01	2.05	09	Pendidikan dan Pelatihan Pegawai Berdasarkan Tugas dan Fungsi	220.000.000	0	0	0	220.000.000	95.000.000	0	0	0	95.000.000	(125.000.000)

1	05	1.05.0.00.0.00.01.0000	01	2.06		Administrasi Umum Perangkat Daerah	705.851.000		0	0	0	705.851.000	996.437.700	0	0	0	996.437.700	290.586.700	
1	05	1.05.0.00.0.00.01.0000	01	2.06	01	Penyediaan Komponen Instalasi Listrik/Penerangan Bangunan Kantor	5.000.000		0	0	0	5.000.000	5.000.000	0	0	0	5.000.000	0	
1	05	1.05.0.00.0.00.01.0000	01	2.06	02	Penyediaan Peralatan dan Perlengkapan Kantor	125.000.000		0	0	0	125.000.000	125.000.000	0	0	0	125.000.000	0	
1	05	1.05.0.00.0.00.01.0000	01	2.06	04	Penyediaan Bahan Logistik Kantor	25.000.000		0	0	0	25.000.000	0	0	0	0	0	(25.000.000)	
1	05	1.05.0.00.0.00.01.0000	01	2.06	05	Penyediaan Barang Cetak dan Penggandaan	100.000.000		0	0	0	100.000.000	100.165.500	0	0	0	100.165.500	165.500	
1	05	1.05.0.00.0.00.01.0000	01	2.06	06	Penyediaan Bahan Bacaan dan Peraturan Perundang-undangan	8.000.000		0	0	0	8.000.000	8.000.000	0	0	0	8.000.000	0	
1	05	1.05.0.00.0.00.01.0000	01	2.06	09	Penyelenggaraan Rapat Koordinasi dan Konsultasi SKPD	442.851.000		0	0	0	442.851.000	758.272.200	0	0	0	758.272.200	315.421.200	
1	05	1.05.0.00.0.00.01.0000	01	2.07		Pengadaan Barang Milik Daerah Penunjang Urusan Pemerintah Daerah	17.000.000	600.725.800	0	0	0	617.725.800	27.440.000	337.535.800	0	0	0	364.975.800	(252.750.000)
1	05	1.05.0.00.0.00.01.0000	01	2.07	02	Pengadaan Kendaraan Dinas Operasional atau Lapangan	9.300.000	407.000.000	0	0	0	416.300.000	19.140.000	105.000.000	0	0	0	124.140.000	(292.160.000)
1	05	1.05.0.00.0.00.01.0000	01	2.07	10	Pengadaan Sarana dan Prasarana Gedung Kantor atau Bangunan Lainnya	7.700.000	193.725.800	0	0	0	201.425.800	8.300.000	232.535.800	0	0	0	240.835.800	39.410.000
1	05	1.05.0.00.0.00.01.0000	01	2.08		Penyediaan Jasa Penunjang Urusan Pemerintahan Daerah	251.696.600		0	0	0	251.696.600	206.776.756	0	0	0	206.776.756	(44.919.844)	
1	05	1.05.0.00.0.00.01.0000	01	2.08	01	Penyediaan Jasa Surat Menyurat	186.696.600		0	0	0	186.696.600	119.610.824	0	0	0	119.610.824	(67.085.776)	
1	05	1.05.0.00.0.00.01.0000	01	2.08	02	Penyediaan Jasa Komunikasi, Sumber Daya Air dan Listrik	20.000.000		0	0	0	20.000.000	32.250.370	0	0	0	32.250.370	12.250.370	
1	05	1.05.0.00.0.00.01.0000	01	2.08	04	Penyediaan Jasa Pelayanan Umum Kantor	45.000.000		0	0	0	45.000.000	54.915.562	0	0	0	54.915.562	9.915.562	
1	05	1.05.0.00.0.00.01.0000	01	2.09		Pemeliharaan Barang Milik Daerah Penunjang Urusan Pemerintahan Daerah	1.000.000.000		0	0	0	1.000.000.000	932.900.000	0	0	0	932.900.000	(67.100.000)	
1	05	1.05.0.00.0.00.01.0000	01	2.09	02	Penyediaan Jasa Pemeliharaan, Biaya Pemeliharaan, Pajak, dan Perizinan Kendaraan Dinas Operasional atau Lapangan	900.000.000		0	0	0	900.000.000	900.000.000	0	0	0	900.000.000	0	
1	05	1.05.0.00.0.00.01.0000	01	2.09	06	Pemeliharaan Peralatan dan Mesin Lainnya	0		0	0	0	0	32.900.000	0	0	0	32.900.000	32.900.000	
1	05	1.05.0.00.0.00.01.0000	01	2.09	09	Pemeliharaan/Rehabilitasi Gedung Kantor dan Bangunan Lainnya	100.000.000		0	0	0	100.000.000	0	0	0	0	0	(100.000.000)	
1	05	1.05.0.00.0.00.01.0000	02			PROGRAM PENINGKATAN KETENTERAMAN DAN KETERTIBAN UMUM	9.695.332.200		0	0	0	9.695.332.200	11.101.807.672	10.584.000	0	0	0	11.112.391.672	1.417.059.472

1	05	1.05.0.00.0.00.01.0000	02	2.01		Penanganan Gangguan Ketenteraman dan Ketertiban Umum dalam 1 (satu) Daerah Kabupaten/Kota	8.989.402.200	0	0	0	8.989.402.200	10.290.272.744	10.584.000	0	0	10.300.856.744	1.311.454.544
1	05	1.05.0.00.0.00.01.0000	02	2.01	01	Pencegahan Gangguan Ketenteraman dan Ketertiban Umum melalui Deteksi Dini dan Cegah Dini, Pembinaan dan Penyuluhan, Pelaksanaan Patroli, Pengamanan, dan Pengawasan	3.254.285.000	0	0	0	3.254.285.000	4.203.104.320	10.584.000	0	0	4.213.688.320	959.403.320
1	05	1.05.0.00.0.00.01.0000	02	2.01	04	Pemberdayaan Perlindungan Masyarakat dalam rangka Ketentraman dan Ketertiban Umum	362.850.000	0	0	0	362.850.000	371.866.000	0	0	0	371.866.000	9.016.000
1	05	1.05.0.00.0.00.01.0000	02	2.01	05	Peningkatan Kapasitas SDM Satuan Polisi Pamongpraja dan Satuan Perlindungan Masyarakat termasuk dalam Pelaksanaan Tugas yang Bernuansa Hak Asasi Manusia	5.372.267.200	0	0	0	5.372.267.200	5.715.302.424	0	0	0	5.715.302.424	343.035.224
1	05	1.05.0.00.0.00.01.0000	02	2.02		Penegakan Peraturan Daerah Kabupaten/Kota dan Peraturan Bupati/Wali Kota	705.930.000	0	0	0	705.930.000	811.534.928	0	0	0	811.534.928	105.604.928
1	05	1.05.0.00.0.00.01.0000	02	2.02	01	Sosialisasi Penegakan Peraturan Daerah dan Peraturan Bupati/Wali Kota	575.610.000	0	0	0	575.610.000	721.214.928	0	0	0	721.214.928	145.604.928
1	05	1.05.0.00.0.00.01.0000	02	2.02	03	Penanganan atas Pelanggaran Peraturan Daerah dan Peraturan Bupati/Wali Kota	130.320.000	0	0	0	130.320.000	90.320.000	0	0	0	90.320.000	(40.000.000)
1	05	1.05.0.00.0.00.01.0000	04			PROGRAM PENCEGAHAN, PENANGGULANGAN, PENYELAMATAN KEBAKARAN DAN PENYELAMATAN NON KEBAKARAN	1.152.675.000	256.000.000	0	0	1.408.675.000	1.439.926.360	256.000.000	0	0	1.695.926.360	287.251.360
1	05	1.05.0.00.0.00.01.0000	04	2.01		Pencegahan, Pengendalian, Pemadaman, Penyelamatan, dan Penanganan Bahan Berbahaya dan Beracun Kebakaran dalam Daerah Kabupaten/Kota	1.089.825.000	256.000.000	0	0	1.345.825.000	1.377.076.360	256.000.000	0	0	1.633.076.360	287.251.360
1	05	1.05.0.00.0.00.01.0000	04	2.01	01	Pencegahan Kebakaran dalam Daerah Kabupaten/Kota	150.000.000	200.000.000	0	0	350.000.000	160.080.000	200.000.000	0	0	360.080.000	10.080.000
1	05	1.05.0.00.0.00.01.0000	04	2.01	02	Pemadaman dan Pengendalian Kebakaran dalam Daerah Kabupaten/Kota	939.825.000	56.000.000	0	0	995.825.000	1.216.996.360	56.000.000	0	0	1.272.996.360	277.171.360
1	05	1.05.0.00.0.00.01.0000	04	2.04		Pemberdayaan Masyarakat dalam Pencegahan Kebakaran	62.850.000	0	0	0	62.850.000	62.850.000	0	0	0	62.850.000	0

1	05	1.05.0.00.0.00.01.0000	04	2.04	01	Pemberdayaan Masyarakat dalam Pencegahan dan Penanggulangan Kebakaran melalui Sosialisasi dan Edukasi Masyarakat	62.850.000	0	0	0	62.850.000	62.850.000	0	0	0	62.850.000	0
1	05	1.05.0.00.0.00.04.0000				Badan Penanggulangan Bencana Daerah	10.037.341.868	241.418.500	0	0	10.278.760.368	10.611.079.812	355.178.188	0	0	10.966.258.000	687.497.632
1	05	1.05.0.00.0.00.04.0000	01			PROGRAM PENUNJANG URUSAN PEMERINTAHAN DAERAH KABUPATEN/KOTA	7.132.808.970	241.418.500	0	0	7.374.227.470	7.504.586.914	355.178.188	0	0	7.859.765.102	485.537.632
1	05	1.05.0.00.0.00.04.0000	01	2.01		Perencanaan, Penganggaran, dan Evaluasi Kinerja Perangkat Daerah	295.632.000	0	0	0	295.632.000	391.707.500	0	0	0	391.707.500	96.075.500
1	05	1.05.0.00.0.00.04.0000	01	2.01	01	Penyusunan Dokumen Perencanaan Perangkat Daerah	105.265.000	0	0	0	105.265.000	58.815.000	0	0	0	58.815.000	(46.450.000)
1	05	1.05.0.00.0.00.04.0000	01	2.01	04	Koordinasi dan Penyusunan DPA-SKPD	82.971.000	0	0	0	82.971.000	129.506.500	0	0	0	129.506.500	46.535.500
1	05	1.05.0.00.0.00.04.0000	01	2.01	06	Koordinasi dan Penyusunan Laporan Capaian Kinerja dan Ikhtisar Realisasi Kinerja SKPD	20.116.000	0	0	0	20.116.000	109.146.000	0	0	0	109.146.000	89.030.000
1	05	1.05.0.00.0.00.04.0000	01	2.01	07	Evaluasi Kinerja Perangkat Daerah	87.280.000	0	0	0	87.280.000	94.240.000	0	0	0	94.240.000	6.960.000
1	05	1.05.0.00.0.00.04.0000	01	2.02		Administrasi Keuangan Perangkat Daerah	4.357.908.168	0	0	0	4.357.908.168	4.849.918.534	0	0	0	4.849.918.534	492.010.366
1	05	1.05.0.00.0.00.04.0000	01	2.02	01	Penyediaan Gaji dan Tunjangan ASN	4.217.861.368	0	0	0	4.217.861.368	4.721.821.734	0	0	0	4.721.821.734	503.960.366
1	05	1.05.0.00.0.00.04.0000	01	2.02	05	Koordinasi dan Penyusunan Laporan Keuangan Akhir Tahun SKPD	140.046.800	0	0	0	140.046.800	128.096.800	0	0	0	128.096.800	(11.950.000)
1	05	1.05.0.00.0.00.04.0000	01	2.05		Administrasi Kepegawaian Perangkat Daerah	140.203.422	0	0	0	140.203.422	133.473.200	0	0	0	133.473.200	(6.730.222)
1	05	1.05.0.00.0.00.04.0000	01	2.05	02	Pengadaan Pakaian Dinas Beserta Atribut Kelengkapannya	29.723.422	0	0	0	29.723.422	22.993.200	0	0	0	22.993.200	(6.730.222)
1	05	1.05.0.00.0.00.04.0000	01	2.05	09	Pendidikan dan Pelatihan Pegawai Berdasarkan Tugas dan Fungsi	110.480.000	0	0	0	110.480.000	110.480.000	0	0	0	110.480.000	0
1	05	1.05.0.00.0.00.04.0000	01	2.06		Administrasi Umum Perangkat Daerah	483.711.400	71.192.800	0	0	554.904.200	333.352.900	106.122.800	0	0	439.475.700	(115.428.500)
1	05	1.05.0.00.0.00.04.0000	01	2.06	01	Penyediaan Komponen Instalasi Listrik/Penerangan Bangunan Kantor	4.988.400	0	0	0	4.988.400	4.988.400	0	0	0	4.988.400	0
1	05	1.05.0.00.0.00.04.0000	01	2.06	02	Penyediaan Peralatan dan Perlengkapan Kantor	1.950.000	71.192.800	0	0	73.142.800	2.020.000	106.122.800	0	0	108.142.800	35.000.000
1	05	1.05.0.00.0.00.04.0000	01	2.06	04	Penyediaan Bahan Logistik Kantor	397.725.000	0	0	0	397.725.000	240.336.500	0	0	0	240.336.500	(157.388.500)
1	05	1.05.0.00.0.00.04.0000	01	2.06	06	Penyediaan Bahan Bacaan dan Peraturan Perundang-	6.000.000	0	0	0	6.000.000	6.000.000	0	0	0	6.000.000	0

1	05	1.05.0.00.0.00.04.0000	03	2.02	07	Penanganan Pascabencana Kabupaten/Kota	546.501.948	0	0	0	546.501.948	591.501.948	0	0	0	591.501.948	45.000.000
1	05	1.05.0.00.0.00.04.0000	03	2.02	08	Pengembangan Kapasitas Tim Reaksi Cepat (TRC) Bencana Kabupaten/Kota	134.666.000	0	0	0	134.666.000	94.866.000	0	0	0	94.866.000	(39.800.000)
1	05	1.05.0.00.0.00.04.0000	03	2.03		Pelayanan Penyelamatan dan Evakuasi Korban Bencana	751.503.000	0	0	0	751.503.000	901.503.000	0	0	0	901.503.000	150.000.000
1	05	1.05.0.00.0.00.04.0000	03	2.03	03	Pencarian, Pertolongan dan Evakuasi Korban Bencana Kabupaten/Kota	575.805.000	0	0	0	575.805.000	646.365.000	0	0	0	646.365.000	70.560.000
1	05	1.05.0.00.0.00.04.0000	03	2.03	04	Penyediaan Logistik Penyelamatan dan Evakuasi Korban Bencana Kabupaten/Kota	175.698.000	0	0	0	175.698.000	255.138.000	0	0	0	255.138.000	79.440.000
1	05	1.05.0.00.0.00.04.0000	03	2.04		Penataan Sistem Dasar Penanggulangan Bencana	232.126.500	0	0	0	232.126.500	376.635.300	0	0	0	376.635.300	144.508.800
1	05	1.05.0.00.0.00.04.0000	03	2.04	03	Kerjasama antar Lembaga dan Kemitraan dalam Penanggulangan Bencana Kabupaten/Kota	232.126.500	0	0	0	232.126.500	376.635.300	0	0	0	376.635.300	144.508.800
1	06					URUSAN PEMERINTAHAN BIDANG SOSIAL	42.812.211.939	1.379.932.400	0	0	44.192.144.339	40.548.145.858	1.447.261.176	0	0	41.995.407.034	(2.196.737.305)
1	06	1.06.2.08.2.14.06.0000				Dinas Sosial, Pemberdayaan Perempuan dan Perlindungan Anak serta Pengendalian Penduduk dan Keluarga Berencana	42.812.211.939	1.379.932.400	0	0	44.192.144.339	40.548.145.858	1.447.261.176	0	0	41.995.407.034	(2.196.737.305)
1	06	1.06.2.08.2.14.06.0000	01			PROGRAM PENUNJANG URUSAN PEMERINTAHAN DAERAH KABUPATEN/KOTA	22.787.577.589	1.034.782.400	0	0	23.822.359.989	16.753.207.136	816.237.848	0	0	17.569.444.984	(6.252.915.005)
1	06	1.06.2.08.2.14.06.0000	01	2.01		Perencanaan, Penganggaran, dan Evaluasi Kinerja Perangkat Daerah	198.079.791	66.000.000	0	0	264.079.791	183.601.891	35.152.200	0	0	218.754.091	(45.325.700)
1	06	1.06.2.08.2.14.06.0000	01	2.01	01	Penyusunan Dokumen Perencanaan Perangkat Daerah	186.579.800	66.000.000	0	0	252.579.800	174.089.900	29.475.000	0	0	203.564.900	(49.014.900)
1	06	1.06.2.08.2.14.06.0000	01	2.01	02	Koordinasi dan Penyusunan Dokumen RKA-SKPD	5.000.191	0	0	0	5.000.191	5.536.991	5.677.200	0	0	11.214.191	6.214.000
1	06	1.06.2.08.2.14.06.0000	01	2.01	06	Koordinasi dan Penyusunan Laporan Capaian Kinerja dan Ikhtisar Realisasi Kinerja SKPD	3.499.800	0	0	0	3.499.800	975.000	0	0	0	975.000	(2.524.800)
1	06	1.06.2.08.2.14.06.0000	01	2.01	07	Evaluasi Kinerja Perangkat Daerah	3.000.000	0	0	0	3.000.000	3.000.000	0	0	0	3.000.000	0
1	06	1.06.2.08.2.14.06.0000	01	2.02		Administrasi Keuangan Perangkat Daerah	16.941.762.834	0	0	0	16.941.762.834	12.222.730.207	0	0	0	12.222.730.207	(4.719.032.627)
1	06	1.06.2.08.2.14.06.0000	01	2.02	01	Penyediaan Gaji dan Tunjangan ASN	16.939.866.834	0	0	0	16.939.866.834	12.220.834.207	0	0	0	12.220.834.207	(4.719.032.627)
1	06	1.06.2.08.2.14.06.0000	01	2.02	05	Koordinasi dan Penyusunan Laporan Keuangan Akhir	1.896.000	0	0	0	1.896.000	1.896.000	0	0	0	1.896.000	0

Tahun SKPD																	
1	06	1.06.2.08.2.14.06.0000	01	2.03	Administrasi Barang Milik Daerah pada Perangkat Daerah	527.660.000	0	0	0	527.660.000	432.790.380	0	0	0	432.790.380	(94.869.620)	
1	06	1.06.2.08.2.14.06.0000	01	2.03	02	Pengamanan Barang Milik Daerah SKPD	527.660.000	0	0	0	527.660.000	432.790.380	0	0	0	432.790.380	(94.869.620)
1	06	1.06.2.08.2.14.06.0000	01	2.05	Administrasi Kepegawaian Perangkat Daerah	250.000.000	0	0	0	250.000.000	87.630.000	0	0	0	87.630.000	(162.370.000)	
1	06	1.06.2.08.2.14.06.0000	01	2.05	09	Pendidikan dan Pelatihan Pegawai Berdasarkan Tugas dan Fungsi	250.000.000	0	0	0	250.000.000	87.630.000	0	0	0	87.630.000	(162.370.000)
1	06	1.06.2.08.2.14.06.0000	01	2.06	Administrasi Umum Perangkat Daerah	2.655.970.264	0	0	0	2.655.970.264	1.693.970.345	0	0	0	1.693.970.345	(961.999.919)	
1	06	1.06.2.08.2.14.06.0000	01	2.06	01	Penyediaan Komponen Instalasi Listrik/Penerangan Bangunan Kantor	34.861.800	0	0	0	34.861.800	28.405.500	0	0	0	28.405.500	(6.456.300)
1	06	1.06.2.08.2.14.06.0000	01	2.06	02	Penyediaan Peralatan dan Perlengkapan Kantor	171.959.400	0	0	0	171.959.400	148.598.795	0	0	0	148.598.795	(23.360.605)
1	06	1.06.2.08.2.14.06.0000	01	2.06	04	Penyediaan Bahan Logistik Kantor	32.640.000	0	0	0	32.640.000	0	0	0	0	0	(32.640.000)
1	06	1.06.2.08.2.14.06.0000	01	2.06	05	Penyediaan Barang Cetak dan Penggandaan	26.085.000	0	0	0	26.085.000	17.996.250	0	0	0	17.996.250	(8.088.750)
1	06	1.06.2.08.2.14.06.0000	01	2.06	06	Penyediaan Bahan Bacaan dan Peraturan Perundang-undangan	8.000.000	0	0	0	8.000.000	8.000.000	0	0	0	8.000.000	0
1	06	1.06.2.08.2.14.06.0000	01	2.06	09	Penyelenggaraan Rapat Koordinasi dan Konsultasi SKPD	2.382.424.064	0	0	0	2.382.424.064	1.490.969.800	0	0	0	1.490.969.800	(891.454.264)
1	06	1.06.2.08.2.14.06.0000	01	2.07	Pengadaan Barang Milik Daerah Penunjang Urusan Pemerintah Daerah	47.028.100	232.782.400	0	0	279.810.500	62.322.400	501.085.648	0	0	563.408.048	283.597.548	
1	06	1.06.2.08.2.14.06.0000	01	2.07	06	Pengadaan Peralatan dan Mesin Lainnya	47.028.100	232.782.400	0	0	279.810.500	62.322.400	501.085.648	0	0	563.408.048	283.597.548
1	06	1.06.2.08.2.14.06.0000	01	2.08	Penyediaan Jasa Penunjang Urusan Pemerintahan Daerah	871.760.000	0	0	0	871.760.000	853.381.166	0	0	0	853.381.166	(18.378.834)	
1	06	1.06.2.08.2.14.06.0000	01	2.08	01	Penyediaan Jasa Surat Menyurat	121.100.000	0	0	0	121.100.000	90.500.000	0	0	0	90.500.000	(30.600.000)
1	06	1.06.2.08.2.14.06.0000	01	2.08	02	Penyediaan Jasa Komunikasi, Sumber Daya Air dan Listrik	333.840.000	0	0	0	333.840.000	246.000.000	0	0	0	246.000.000	(87.840.000)
1	06	1.06.2.08.2.14.06.0000	01	2.08	04	Penyediaan Jasa Pelayanan Umum Kantor	416.820.000	0	0	0	416.820.000	516.881.166	0	0	0	516.881.166	100.061.166
1	06	1.06.2.08.2.14.06.0000	01	2.09	Pemeliharaan Barang Milik Daerah Penunjang Urusan Pemerintahan Daerah	1.295.316.600	736.000.000	0	0	2.031.316.600	1.216.780.747	280.000.000	0	0	1.496.780.747	(534.535.853)	
1	06	1.06.2.08.2.14.06.0000	01	2.09	02	Penyediaan Jasa Pemeliharaan, Biaya Pemeliharaan, Pajak, dan Perizinan Kendaraan Dinas Operasional atau Lapangan	941.816.600	0	0	0	941.816.600	768.097.390	0	0	0	768.097.390	(173.719.210)

1	06	1.06.2.08.2.14.06.0000	01	2.09	06	Pemeliharaan Peralatan dan Mesin Lainnya	72.300.000	0	0	0	72.300.000	55.671.500	0	0	0	55.671.500	(16.628.500)
1	06	1.06.2.08.2.14.06.0000	01	2.09	09	Pemeliharaan/Rehabilitasi Gedung Kantor dan Bangunan Lainnya	281.200.000	736.000.000	0	0	1.017.200.000	393.011.857	280.000.000	0	0	673.011.857	(344.188.143)
1	06	1.06.2.08.2.14.06.0000	02			PROGRAM PEMBERDAYAAN SOSIAL	1.457.863.200	31.970.000	0	0	1.489.833.200	1.068.697.900	58.500.000	0	0	1.127.197.900	(362.635.300)
1	06	1.06.2.08.2.14.06.0000	02	2.03		Pengembangan Potensi Sumber Kesejahteraan Sosial Daerah Kabupaten/Kota	1.457.863.200	31.970.000	0	0	1.489.833.200	1.068.697.900	58.500.000	0	0	1.127.197.900	(362.635.300)
1	06	1.06.2.08.2.14.06.0000	02	2.03	04	Peningkatan Kemampuan Potensi Sumber Kesejahteraan Sosial Kelembagaan Masyarakat Kewenangan Kabupaten/Kota	968.030.000	31.970.000	0	0	1.000.000.000	879.711.200	58.500.000	0	0	938.211.200	(61.788.800)
1	06	1.06.2.08.2.14.06.0000	02	2.03	05	Peningkatan Kemampuan Sumber Daya Manusia dan Penguatan Lembaga Konsultasi Kesejahteraan Keluarga (LK3)	489.833.200	0	0	0	489.833.200	188.986.700	0	0	0	188.986.700	(300.846.500)
1	06	1.06.2.08.2.14.06.0000	04			PROGRAM REHABILITASI SOSIAL	16.374.907.850	180.000	0	0	16.375.087.850	20.146.274.472	262.320.725	0	0	20.408.595.197	4.033.507.347
1	06	1.06.2.08.2.14.06.0000	04	2.01		Rehabilitasi Sosial Dasar Penyandang Disabilitas Terlantar, Anak Terlantar, Lanjut Usia Terlantar, serta Gelandangan Pengemis di Luar Panti Sosial	14.496.667.700	180.000	0	0	14.496.847.700	18.542.402.162	240.182.735	0	0	18.782.584.897	4.285.737.197
1	06	1.06.2.08.2.14.06.0000	04	2.01	01	Penyediaan Perumahan	13.020.125.000	0	0	0	13.020.125.000	17.559.611.499	0	0	0	17.559.611.499	4.539.486.499
1	06	1.06.2.08.2.14.06.0000	04	2.01	04	Pemberian Pelayanan Reunifikasi Keluarga	24.842.000	0	0	0	24.842.000	24.842.000	0	0	0	24.842.000	0
1	06	1.06.2.08.2.14.06.0000	04	2.01	05	Pemberian Bimbingan Fisik, Mental, Spiritual, dan Sosial	333.610.700	0	0	0	333.610.700	398.499.095	36.949.735	0	0	435.448.830	101.838.130
1	06	1.06.2.08.2.14.06.0000	04	2.01	06	Pemberian Bimbingan Sosial kepada Keluarga Penyandang Disabilitas Terlantar, Anak Terlantar, Lanjut Usia Terlantar, serta Gelandangan Pengemis dan Masyarakat	618.090.000	180.000	0	0	618.270.000	559.449.568	203.233.000	0	0	762.682.568	144.412.568
1	06	1.06.2.08.2.14.06.0000	04	2.01	10	Pemberian Layanan Kedaruratan	500.000.000	0	0	0	500.000.000	0	0	0	0	0	(500.000.000)
1	06	1.06.2.08.2.14.06.0000	04	2.02		Rehabilitasi Sosial Penyandang Masalah Kesejahteraan Sosial (PMKS) Lainnya Bukan Korban HIV/AIDS dan NAPZA di Luar Panti Sosial	1.878.240.150	0	0	0	1.878.240.150	1.603.872.310	22.137.990	0	0	1.626.010.300	(252.229.850)
1	06	1.06.2.08.2.14.06.0000	04	2.02	02	Pemberian Layanan Kedaruratan	1.296.700.000	0	0	0	1.296.700.000	1.132.714.610	22.137.990	0	0	1.154.852.600	(141.847.400)
1	06	1.06.2.08.2.14.06.0000	04	2.02	07	Pemberian Bimbingan Fisik, Mental, Spiritual, dan Sosial	521.309.700	0	0	0	521.309.700	471.157.700	0	0	0	471.157.700	(50.152.000)

1	06	1.06.2.08.2.14.06.0000	04	2.02	14	Kerjasama antar Lembaga dan Kemitraan dalam Pelaksanaan Rehabilitasi Sosial Kabupaten/Kota	60.230.450	0	0	0	60.230.450	0	0	0	0	0	(60.230.450)
1	06	1.06.2.08.2.14.06.0000	05			PROGRAM PERLINDUNGAN DAN JAMINAN SOSIAL	1.563.100.000	45.000.000	0	0	1.608.100.000	1.839.154.560	92.660.200	0	0	1.931.814.760	323.714.760
1	06	1.06.2.08.2.14.06.0000	05	2.02		Pengelolaan Data Fakir Miskin Cakupan Daerah Kabupaten/Kota	1.563.100.000	45.000.000	0	0	1.608.100.000	1.839.154.560	92.660.200	0	0	1.931.814.760	323.714.760
1	06	1.06.2.08.2.14.06.0000	05	2.02	01	Pendataan Fakir Miskin Cakupan Daerah Kabupaten/Kota	1.350.100.000	0	0	0	1.350.100.000	1.604.100.000	0	0	0	1.604.100.000	254.000.000
1	06	1.06.2.08.2.14.06.0000	05	2.02	02	Pengelolaan Data Fakir Miskin Cakupan Daerah Kabupaten/Kota	213.000.000	45.000.000	0	0	258.000.000	235.054.560	92.660.200	0	0	327.714.760	69.714.760
1	06	1.06.2.08.2.14.06.0000	06			PROGRAM PENANGANAN BENCANA	259.151.200	0	0	0	259.151.200	232.473.690	19.542.403	0	0	252.016.093	(7.135.107)
1	06	1.06.2.08.2.14.06.0000	06	2.01		Perlindungan Sosial Korban Bencana Alam dan Sosial Kabupaten/Kota	71.371.900	0	0	0	71.371.900	146.870.750	19.542.403	0	0	166.413.153	95.041.253
1	06	1.06.2.08.2.14.06.0000	06	2.01	01	Penyediaan Makanan	71.371.900	0	0	0	71.371.900	146.870.750	19.542.403	0	0	166.413.153	95.041.253
1	06	1.06.2.08.2.14.06.0000	06	2.02		Penyelenggaraan Pemberdayaan Masyarakat terhadap Kesiapsiagaan Bencana Kabupaten/Kota	187.779.300	0	0	0	187.779.300	85.602.940	0	0	0	85.602.940	(102.176.360)
1	06	1.06.2.08.2.14.06.0000	06	2.02	02	Koordinasi, Sosialisasi dan Pelaksanaan Taruna Siaga Bencana	187.779.300	0	0	0	187.779.300	85.602.940	0	0	0	85.602.940	(102.176.360)
1	06	1.06.2.08.2.14.06.0000	07			PROGRAM PENGELOLAAN TAMAN MAKAM PAHLAWAN	369.612.100	268.000.000	0	0	637.612.100	508.338.100	198.000.000	0	0	706.338.100	68.726.000
1	06	1.06.2.08.2.14.06.0000	07	2.01		Pemeliharaan Taman Makam Pahlawan Nasional Kabupaten/Kota	369.612.100	268.000.000	0	0	637.612.100	508.338.100	198.000.000	0	0	706.338.100	68.726.000
1	06	1.06.2.08.2.14.06.0000	07	2.01	01	Rehabilitasi Sarana dan Prasarana Taman Makam Pahlawan Nasional Kabupaten/Kota	199.274.000	0	0	0	199.274.000	199.000.000	0	0	0	199.000.000	(274.000)
1	06	1.06.2.08.2.14.06.0000	07	2.01	02	Pemeliharaan Taman Makam Pahlawan Nasional Kabupaten/Kota	170.338.100	268.000.000	0	0	438.338.100	309.338.100	198.000.000	0	0	507.338.100	69.000.000
2						URUSAN PEMERINTAHAN WAJIB YANG TIDAK BERKAITAN DENGAN PELAYANAN DASAR	380.324.809.730	36.242.599.330	0	0	416.567.409.060	367.392.571.818	36.223.541.196	0	0	403.616.113.014	(12.951.296.046)
2	07					URUSAN PEMERINTAHAN BIDANG TENAGA KERJA	19.738.828.088	120.691.120	0	0	19.859.519.208	19.173.454.004	115.313.920	0	0	19.288.767.924	(570.751.284)
2	07	2.07.2.18.0.00.02.0000				Dinas Tenaga Kerja dan Penanaman Modal	19.738.828.088	120.691.120	0	0	19.859.519.208	19.173.454.004	115.313.920	0	0	19.288.767.924	(570.751.284)
2	07	2.07.2.18.0.00.02.0000	01			PROGRAM PENUNJANG URUSAN PEMERINTAHAN DAERAH KABUPATEN/KOTA	18.598.523.138	120.691.120	0	0	18.719.214.258	18.090.579.104	115.313.920	0	0	18.205.893.024	(513.321.234)

2	07	2.07.2.18.0.00.02.0000	01	2.01		Perencanaan, Penganggaran, dan Evaluasi Kinerja Perangkat Daerah	315.068.680	0	0	0	315.068.680	273.232.400	0	0	0	273.232.400	(41.836.280)
2	07	2.07.2.18.0.00.02.0000	01	2.01	01	Penyusunan Dokumen Perencanaan Perangkat Daerah	157.438.900	0	0	0	157.438.900	122.198.900	0	0	0	122.198.900	(35.240.000)
2	07	2.07.2.18.0.00.02.0000	01	2.01	06	Koordinasi dan Penyusunan Laporan Capaian Kinerja dan Ikhtisar Realisasi Kinerja SKPD	6.500.000	0	0	0	6.500.000	6.500.000	0	0	0	6.500.000	0
2	07	2.07.2.18.0.00.02.0000	01	2.01	07	Evaluasi Kinerja Perangkat Daerah	151.129.780	0	0	0	151.129.780	144.533.500	0	0	0	144.533.500	(6.596.280)
2	07	2.07.2.18.0.00.02.0000	01	2.02		Administrasi Keuangan Perangkat Daerah	13.812.108.784	0	0	0	13.812.108.784	13.876.780.649	0	0	0	13.876.780.649	64.671.865
2	07	2.07.2.18.0.00.02.0000	01	2.02	01	Penyediaan Gaji dan Tunjangan ASN	13.692.107.984	0	0	0	13.692.107.984	13.807.729.849	0	0	0	13.807.729.849	115.621.865
2	07	2.07.2.18.0.00.02.0000	01	2.02	05	Koordinasi dan Penyusunan Laporan Keuangan Akhir Tahun SKPD	120.000.800	0	0	0	120.000.800	69.050.800	0	0	0	69.050.800	(50.950.000)
2	07	2.07.2.18.0.00.02.0000	01	2.03		Administrasi Barang Milik Daerah pada Perangkat Daerah	2.018.700	0	0	0	2.018.700	2.227.100	0	0	0	2.227.100	208.400
2	07	2.07.2.18.0.00.02.0000	01	2.03	06	Penatausahaan Barang Milik Daerah pada SKPD	2.018.700	0	0	0	2.018.700	2.227.100	0	0	0	2.227.100	208.400
2	07	2.07.2.18.0.00.02.0000	01	2.05		Administrasi Kepegawaian Perangkat Daerah	284.198.800	0	0	0	284.198.800	220.830.000	0	0	0	220.830.000	(63.368.800)
2	07	2.07.2.18.0.00.02.0000	01	2.05	02	Pengadaan Pakaian Dinas Beserta Atribut Kelengkapannya	60.785.400	0	0	0	60.785.400	27.940.000	0	0	0	27.940.000	(32.845.400)
2	07	2.07.2.18.0.00.02.0000	01	2.05	09	Pendidikan dan Pelatihan Pegawai Berdasarkan Tugas dan Fungsi	223.413.400	0	0	0	223.413.400	192.890.000	0	0	0	192.890.000	(30.523.400)
2	07	2.07.2.18.0.00.02.0000	01	2.06		Administrasi Umum Perangkat Daerah	935.746.250	4.275.920	0	0	940.022.170	667.298.404	4.275.920	0	0	671.574.324	(268.447.846)
2	07	2.07.2.18.0.00.02.0000	01	2.06	01	Penyediaan Komponen Instalasi Listrik/Penerangan Bangunan Kantor	4.155.730	3.936.020	0	0	8.091.750	3.685.580	3.936.020	0	0	7.621.600	(470.150)
2	07	2.07.2.18.0.00.02.0000	01	2.06	02	Penyediaan Peralatan dan Perlengkapan Kantor	198.190.120	339.900	0	0	198.530.020	198.852.177	339.900	0	0	199.192.077	662.057
2	07	2.07.2.18.0.00.02.0000	01	2.06	05	Penyediaan Barang Cetak dan Penggandaan	131.151.000	0	0	0	131.151.000	122.288.000	0	0	0	122.288.000	(8.863.000)
2	07	2.07.2.18.0.00.02.0000	01	2.06	06	Penyediaan Bahan Bacaan dan Peraturan Perundang-undangan	99.626.000	0	0	0	99.626.000	65.178.470	0	0	0	65.178.470	(34.447.530)
2	07	2.07.2.18.0.00.02.0000	01	2.06	09	Penyelenggaraan Rapat Koordinasi dan Konsultasi SKPD	475.689.400	0	0	0	475.689.400	252.604.177	0	0	0	252.604.177	(223.085.223)
2	07	2.07.2.18.0.00.02.0000	01	2.06	10	Penatausahaan Arsip Dinamis pada SKPD	26.934.000	0	0	0	26.934.000	24.690.000	0	0	0	24.690.000	(2.244.000)

2	07	2.07.2.18.0.00.02.0000	01	2.07		Pengadaan Barang Milik Daerah Penunjang Urusan Pemerintah Daerah	5.724.040	85.788.560	0	0	91.512.600	5.163.200	82.958.000	0	0	88.121.200	(3.391.400)
2	07	2.07.2.18.0.00.02.0000	01	2.07	10	Pengadaan Sarana dan Prasarana Gedung Kantor atau Bangunan Lainnya	5.724.040	85.788.560	0	0	91.512.600	5.163.200	82.958.000	0	0	88.121.200	(3.391.400)
2	07	2.07.2.18.0.00.02.0000	01	2.08		Penyediaan Jasa Penunjang Urusan Pemerintahan Daerah	322.331.550	0	0	0	322.331.550	351.503.207	0	0	0	351.503.207	29.171.657
2	07	2.07.2.18.0.00.02.0000	01	2.08	02	Penyediaan Jasa Komunikasi, Sumber Daya Air dan Listrik	147.213.000	0	0	0	147.213.000	174.679.389	0	0	0	174.679.389	27.466.389
2	07	2.07.2.18.0.00.02.0000	01	2.08	04	Penyediaan Jasa Pelayanan Umum Kantor	175.118.550	0	0	0	175.118.550	176.823.818	0	0	0	176.823.818	1.705.268
2	07	2.07.2.18.0.00.02.0000	01	2.09		Pemeliharaan Barang Milik Daerah Penunjang Urusan Pemerintahan Daerah	2.921.326.334	30.626.640	0	0	2.951.952.974	2.693.544.144	28.080.000	0	0	2.721.624.144	(230.328.830)
2	07	2.07.2.18.0.00.02.0000	01	2.09	02	Penyediaan Jasa Pemeliharaan, Biaya Pemeliharaan, Pajak, dan Perizinan Kendaraan Dinas Operasional atau Lapangan	353.193.424	0	0	0	353.193.424	313.203.360	0	0	0	313.203.360	(39.990.064)
2	07	2.07.2.18.0.00.02.0000	01	2.09	09	Pemeliharaan/Rehabilitasi Gedung Kantor dan Bangunan Lainnya	2.525.017.500	0	0	0	2.525.017.500	2.337.942.500	0	0	0	2.337.942.500	(187.075.000)
2	07	2.07.2.18.0.00.02.0000	01	2.09	10	Pemeliharaan/Rehabilitasi Sarana dan Prasarana Gedung Kantor atau Bangunan Lainnya	43.115.410	30.626.640	0	0	73.742.050	42.398.284	28.080.000	0	0	70.478.284	(3.263.766)
2	07	2.07.2.18.0.00.02.0000	03			PROGRAM PELATIHAN KERJA DAN PRODUKTIVITAS TENAGA KERJA	450.000.000	0	0	0	450.000.000	700.000.000	0	0	0	700.000.000	250.000.000
2	07	2.07.2.18.0.00.02.0000	03	2.01		Pelaksanaan Pelatihan berdasarkan Unit Kompetensi	450.000.000	0	0	0	450.000.000	700.000.000	0	0	0	700.000.000	250.000.000
2	07	2.07.2.18.0.00.02.0000	03	2.01	01	Proses Pelaksanaan Pendidikan dan Pelatihan Keterampilan bagi Pencari Kerja berdasarkan Klaster Kompetensi	450.000.000	0	0	0	450.000.000	700.000.000	0	0	0	700.000.000	250.000.000
2	07	2.07.2.18.0.00.02.0000	04			PROGRAM PENEMPATAN TENAGA KERJA	282.099.900	0	0	0	282.099.900	32.099.900	0	0	0	32.099.900	(250.000.000)
2	07	2.07.2.18.0.00.02.0000	04	2.01		Pelayanan Antarkerja di Daerah Kabupaten/Kota	32.099.900	0	0	0	32.099.900	32.099.900	0	0	0	32.099.900	0
2	07	2.07.2.18.0.00.02.0000	04	2.01	03	Penyuluhan dan Bimbingan Jabatan bagi Pencari Kerja	32.099.900	0	0	0	32.099.900	32.099.900	0	0	0	32.099.900	0
2	07	2.07.2.18.0.00.02.0000	04	2.03		Pengelolaan Informasi Pasar Kerja	250.000.000	0	0	0	250.000.000	0	0	0	0	0	(250.000.000)
2	07	2.07.2.18.0.00.02.0000	04	2.03	03	Job Fair/Bursa Kerja	250.000.000	0	0	0	250.000.000	0	0	0	0	0	(250.000.000)
2	07	2.07.2.18.0.00.02.0000	05			PROGRAM HUBUNGAN INDUSTRIAL	408.205.050	0	0	0	408.205.050	350.775.000	0	0	0	350.775.000	(57.430.050)
2	07	2.07.2.18.0.00.02.0000	05	2.02		Pencegahan dan Penyelesaian Perselisihan Hubungan	408.205.050	0	0	0	408.205.050	350.775.000	0	0	0	350.775.000	(57.430.050)

2	08	1.06.2.08.2.14.06.0000	05	2.01		Pengumpulan, Pengolahan Analisis dan Penyajian Data Gender dan Anak Dalam Kelembagaan Data di Tingkat Daerah Kabupaten/Kota	360.986.500	0	0	0	360.986.500	358.459.900	0	0	0	358.459.900	(2.526.600)
2	08	1.06.2.08.2.14.06.0000	05	2.01	01	Penyediaan Data Gender dan Anak di Kewenangan Kabupaten/Kota	53.086.000	0	0	0	53.086.000	53.086.000	0	0	0	53.086.000	0
2	08	1.06.2.08.2.14.06.0000	05	2.01	02	Penyajian dan Pemanfaatan Data Gender dan Anak dalam Kelembagaan Data di Kewenangan Kabupaten/Kota	307.900.500	0	0	0	307.900.500	305.373.900	0	0	0	305.373.900	(2.526.600)
2	08	1.06.2.08.2.14.06.0000	07			PROGRAM PERLINDUNGAN KHUSUS ANAK	584.764.800	0	0	0	584.764.800	852.777.676	26.440.400	0	0	879.218.076	294.453.276
2	08	1.06.2.08.2.14.06.0000	07	2.01		Pencegahan Kekerasan Terhadap Anak yang Melibatkan para Pihak Lingkup Daerah Kabupaten/Kota	53.540.000	0	0	0	53.540.000	42.275.000	0	0	0	42.275.000	(11.265.000)
2	08	1.06.2.08.2.14.06.0000	07	2.01	02	Koordinasi dan Sinkronisasi Pencegahan Kekerasan terhadap Anak Kewenangan Kabupaten/Kota	53.540.000	0	0	0	53.540.000	42.275.000	0	0	0	42.275.000	(11.265.000)
2	08	1.06.2.08.2.14.06.0000	07	2.02		Penyediaan Layanan bagi Anak yang Memerlukan Perlindungan Khusus yang Memerlukan Koordinasi Tingkat Daerah Kabupaten/Kota	531.224.800	0	0	0	531.224.800	810.502.676	26.440.400	0	0	836.943.076	305.718.276
2	08	1.06.2.08.2.14.06.0000	07	2.02	01	Penyediaan Layanan Pengaduan Masyarakat bagi Anak yang Memerlukan Perlindungan Khusus Tingkat Daerah Kabupaten/Kota	138.123.800	0	0	0	138.123.800	95.287.900	0	0	0	95.287.900	(42.835.900)
2	08	1.06.2.08.2.14.06.0000	07	2.02	02	Koordinasi dan Sinkronisasi Pelaksanaan Pendampingan Anak yang Memerlukan Perlindungan Khusus Kewenangan Kabupaten/Kota	204.549.000	0	0	0	204.549.000	502.570.076	0	0	0	502.570.076	298.021.076
2	08	1.06.2.08.2.14.06.0000	07	2.02	03	Pengembangan Komunikasi, Informasi dan Edukasi Anak yang Memerlukan Perlindungan Khusus Kewenangan Kabupaten/Kota	135.012.000	0	0	0	135.012.000	162.069.700	26.440.400	0	0	188.510.100	53.498.100
2	08	1.06.2.08.2.14.06.0000	07	2.02	04	Penguatan Jejaring antar Lembaga Penyedia Layanan Anak yang Memerlukan Perlindungan Khusus Kewenangan Kabupaten/Kota	53.540.000	0	0	0	53.540.000	50.575.000	0	0	0	50.575.000	(2.965.000)

2	09				URUSAN PEMERINTAHAN BIDANG PANGAN	15.708.439.730	1.314.986.794	0	0	17.023.426.524	16.114.672.636	1.789.380.350	0	0	17.904.052.986	880.626.462	
2	09	2.09.3.27.3.25.02.0000			Dinas Ketahanan Pangan dan Pertanian	15.708.439.730	1.314.986.794	0	0	17.023.426.524	16.114.672.636	1.789.380.350	0	0	17.904.052.986	880.626.462	
2	09	2.09.3.27.3.25.02.0000	01		PROGRAM PENUNJANG URUSAN PEMERINTAHAN DAERAH KABUPATEN/KOTA	13.750.897.510	1.314.986.794	0	0	15.065.884.304	13.838.047.716	1.785.147.250	0	0	15.623.194.966	557.310.662	
2	09	2.09.3.27.3.25.02.0000	01	2.01	Perencanaan, Penganggaran, dan Evaluasi Kinerja Perangkat Daerah	127.993.600	49.460.400	0	0	177.454.000	217.295.016	0	0	0	217.295.016	39.841.016	
2	09	2.09.3.27.3.25.02.0000	01	2.01	01	Penyusunan Dokumen Perencanaan Perangkat Daerah	107.100.000	0	0	107.100.000	84.650.000	0	0	0	84.650.000	(22.450.000)	
2	09	2.09.3.27.3.25.02.0000	01	2.01	04	Koordinasi dan Penyusunan DPA-SKPD	5.150.000	0	0	5.150.000	5.150.000	0	0	0	5.150.000	0	
2	09	2.09.3.27.3.25.02.0000	01	2.01	06	Koordinasi dan Penyusunan Laporan Capaian Kinerja dan Ikhtisar Realisasi Kinerja SKPD	9.550.000	0	0	9.550.000	9.515.016	0	0	0	9.515.016	(34.984)	
2	09	2.09.3.27.3.25.02.0000	01	2.01	07	Evaluasi Kinerja Perangkat Daerah	6.193.600	49.460.400	0	0	55.654.000	117.980.000	0	0	0	117.980.000	62.326.000
2	09	2.09.3.27.3.25.02.0000	01	2.02		Administrasi Keuangan Perangkat Daerah	11.571.333.716	0	0	11.571.333.716	11.956.634.690	0	0	0	11.956.634.690	385.300.974	
2	09	2.09.3.27.3.25.02.0000	01	2.02	01	Penyediaan Gaji dan Tunjangan ASN	11.449.004.948	0	0	11.449.004.948	11.907.767.338	0	0	0	11.907.767.338	458.762.390	
2	09	2.09.3.27.3.25.02.0000	01	2.02	05	Koordinasi dan Penyusunan Laporan Keuangan Akhir Tahun SKPD	122.328.768	0	0	122.328.768	48.867.352	0	0	0	48.867.352	(73.461.416)	
2	09	2.09.3.27.3.25.02.0000	01	2.05		Administrasi Kepegawaian Perangkat Daerah	60.500.000	0	0	60.500.000	10.750.000	0	0	0	10.750.000	(49.750.000)	
2	09	2.09.3.27.3.25.02.0000	01	2.05	09	Pendidikan dan Pelatihan Pegawai Berdasarkan Tugas dan Fungsi	60.500.000	0	0	60.500.000	10.750.000	0	0	0	10.750.000	(49.750.000)	
2	09	2.09.3.27.3.25.02.0000	01	2.06		Administrasi Umum Perangkat Daerah	776.938.688	0	0	776.938.688	478.267.400	0	0	0	478.267.400	(298.671.288)	
2	09	2.09.3.27.3.25.02.0000	01	2.06	01	Penyediaan Komponen Instalasi Listrik/Penerangan Bangunan Kantor	8.667.000	0	0	8.667.000	6.598.300	0	0	0	6.598.300	(2.068.700)	
2	09	2.09.3.27.3.25.02.0000	01	2.06	02	Penyediaan Peralatan dan Perlengkapan Kantor	152.093.600	0	0	152.093.600	152.093.600	0	0	0	152.093.600	0	
2	09	2.09.3.27.3.25.02.0000	01	2.06	06	Penyediaan Bahan Bacaan dan Peraturan Perundang- undangan	4.800.000	0	0	4.800.000	4.800.000	0	0	0	4.800.000	0	
2	09	2.09.3.27.3.25.02.0000	01	2.06	09	Penyelenggaraan Rapat Koordinasi dan Konsultasi SKPD	611.378.088	0	0	611.378.088	314.775.500	0	0	0	314.775.500	(296.602.588)	
2	09	2.09.3.27.3.25.02.0000	01	2.07		Pengadaan Barang Milik Daerah Penunjang Urusan Pemerintah Daerah	21.833.606	36.466.394	0	0	58.300.000	27.160.000	386.113.250	0	0	413.273.250	354.973.250

2	09	2.09.3.27.3.25.02.0000	01	2.07	06	Pengadaan Peralatan dan Mesin Lainnya	21.833.606	36.466.394	0	0	58.300.000	27.160.000	386.113.250	0	0	413.273.250	354.973.250
2	09	2.09.3.27.3.25.02.0000	01	2.08		Penyediaan Jasa Penunjang Urusan Pemerintahan Daerah	848.037.900	8.100.000	0	0	856.137.900	804.710.760	8.100.000	0	0	812.810.760	(43.327.140)
2	09	2.09.3.27.3.25.02.0000	01	2.08	01	Penyediaan Jasa Surat Menyurat	386.876.640	0	0	0	386.876.640	414.071.000	0	0	0	414.071.000	27.194.360
2	09	2.09.3.27.3.25.02.0000	01	2.08	02	Penyediaan Jasa Komunikasi, Sumber Daya Air dan Listrik	214.299.100	0	0	0	214.299.100	129.037.600	0	0	0	129.037.600	(85.261.500)
2	09	2.09.3.27.3.25.02.0000	01	2.08	04	Penyediaan Jasa Pelayanan Umum Kantor	246.862.160	8.100.000	0	0	254.962.160	261.602.160	8.100.000	0	0	269.702.160	14.740.000
2	09	2.09.3.27.3.25.02.0000	01	2.09		Pemeliharaan Barang Milik Daerah Penunjang Urusan Pemerintahan Daerah	344.260.000	1.220.960.000	0	0	1.565.220.000	343.229.850	1.390.934.000	0	0	1.734.163.850	168.943.850
2	09	2.09.3.27.3.25.02.0000	01	2.09	01	Penyediaan Jasa Pemeliharaan, Biaya Pemeliharaan dan Pajak Kendaraan Perorangan Dinas atau Kendaraan Dinas Jabatan	142.000.000	0	0	0	142.000.000	121.811.350	0	0	0	121.811.350	(20.188.650)
2	09	2.09.3.27.3.25.02.0000	01	2.09	06	Pemeliharaan Peralatan dan Mesin Lainnya	27.270.000	0	0	0	27.270.000	24.448.500	0	0	0	24.448.500	(2.821.500)
2	09	2.09.3.27.3.25.02.0000	01	2.09	09	Pemeliharaan/Rehabilitasi Gedung Kantor dan Bangunan Lainnya	174.990.000	1.220.960.000	0	0	1.395.950.000	196.970.000	1.390.934.000	0	0	1.587.904.000	191.954.000
2	09	2.09.3.27.3.25.02.0000	03			PROGRAM PENINGKATAN DIVERSIFIKASI DAN KETAHANAN PANGAN MASYARAKAT	1.870.243.320	0	0	0	1.870.243.320	2.153.824.920	4.233.100	0	0	2.158.058.020	287.814.700
2	09	2.09.3.27.3.25.02.0000	03	2.01		Penyediaan dan Penyaluran Pangan Pokok atau Pangan Lainnya sesuai dengan Kebutuhan Daerah Kabupaten/Kota dalam rangka Stabilisasi Pasokan dan Harga Pangan	150.700.000	0	0	0	150.700.000	373.946.870	0	0	0	373.946.870	223.246.870
2	09	2.09.3.27.3.25.02.0000	03	2.01	03	Koordinasi, Sinkronisasi dan Pelaksanaan Distribusi Pangan Pokok dan Pangan Lainnya	126.080.000	0	0	0	126.080.000	335.026.870	0	0	0	335.026.870	208.946.870
2	09	2.09.3.27.3.25.02.0000	03	2.01	06	Pengembangan Kelembagaan Usaha Pangan Masyarakat dan Toko Tani Indonesia	24.620.000	0	0	0	24.620.000	38.920.000	0	0	0	38.920.000	14.300.000
2	09	2.09.3.27.3.25.02.0000	03	2.04		Pelaksanaan Pencapaian Target Konsumsi Pangan Perkapita/Tahun sesuai dengan Angka Kecukupan Gizi	1.719.543.320	0	0	0	1.719.543.320	1.779.878.050	4.233.100	0	0	1.784.111.150	64.567.830
2	09	2.09.3.27.3.25.02.0000	03	2.04	01	Penyusunan dan Penetapan Target Konsumsi Pangan per Kapita per Tahun	105.240.000	0	0	0	105.240.000	105.240.000	0	0	0	105.240.000	0

2	09	2.09.3.27.3.25.02.0000	03	2.04	02	Pemberdayaan Masyarakat dalam Penganekaragaman Konsumsi Pangan Berbasis Sumber Daya Lokal	1.614.303.320	0	0	0	1.614.303.320	1.674.638.050	4.233.100	0	0	1.678.871.150	64.567.830
2	09	2.09.3.27.3.25.02.0000	05			PROGRAM PENGAWASAN KEAMANAN PANGAN	87.298.900	0	0	0	87.298.900	122.800.000	0	0	0	122.800.000	35.501.100
2	09	2.09.3.27.3.25.02.0000	05	2.01		Pelaksanaan Pengawasan Keamanan Pangan Segar Daerah Kabupaten/Kota	87.298.900	0	0	0	87.298.900	122.800.000	0	0	0	122.800.000	35.501.100
2	09	2.09.3.27.3.25.02.0000	05	2.01	05	Penyediaan Sarana dan Prasarana Pengujian Mutu dan Keamanan Pangan Segar Asal Tumbuhan Daerah Kabupaten/Kota	87.298.900	0	0	0	87.298.900	122.800.000	0	0	0	122.800.000	35.501.100
2	10					URUSAN PEMERINTAHAN BIDANG PERTANAHAN	100.000.000	0	0	0	100.000.000	100.000.000	0	0	0	100.000.000	0
1	03	1.03.1.04.2.10.10.0000				Dinas Pekerjaan Umum, Penataan Ruang, Perumahan dan Kawasan Permukiman	100.000.000	0	0	0	100.000.000	100.000.000	0	0	0	100.000.000	0
2	10	1.03.1.04.2.10.10.0000	08			PROGRAM PENGELOLAAN TANAH KOSONG	100.000.000	0	0	0	100.000.000	100.000.000	0	0	0	100.000.000	0
2	10	1.03.1.04.2.10.10.0000	08	2.02		Inventarisasi dan Pemanfaatan Tanah Kosong	100.000.000	0	0	0	100.000.000	100.000.000	0	0	0	100.000.000	0
2	10	1.03.1.04.2.10.10.0000	08	2.02	01	Pelaksanaan Inventarisasi Tanah Kosong	100.000.000	0	0	0	100.000.000	100.000.000	0	0	0	100.000.000	0
2	11					URUSAN PEMERINTAHAN BIDANG LINGKUNGAN HIDUP	146.513.236.910	14.913.676.599	0	0	161.426.913.509	141.479.220.075	18.439.348.925	0	0	159.918.569.000	(1.508.344.509)
2	11	2.11.0.00.0.00.01.0000				Dinas Lingkungan Hidup	146.513.236.910	14.913.676.599	0	0	161.426.913.509	141.479.220.075	18.439.348.925	0	0	159.918.569.000	(1.508.344.509)
2	11	2.11.0.00.0.00.01.0000	01			PROGRAM PENUNJANG URUSAN PEMERINTAHAN DAERAH KABUPATEN/KOTA	113.234.691.160	1.269.590.875	0	0	114.504.282.035	110.647.097.045	5.794.591.411	0	0	116.441.688.456	1.937.406.421
2	11	2.11.0.00.0.00.01.0000	01	2.01		Perencanaan, Penganggaran, dan Evaluasi Kinerja Perangkat Daerah	213.868.146	0	0	0	213.868.146	194.818.108	0	0	0	194.818.108	(19.050.038)
2	11	2.11.0.00.0.00.01.0000	01	2.01	01	Penyusunan Dokumen Perencanaan Perangkat Daerah	79.642.938	0	0	0	79.642.938	51.252.900	0	0	0	51.252.900	(28.390.038)
2	11	2.11.0.00.0.00.01.0000	01	2.01	05	Koordinasi dan Penyusunan Perubahan DPA-SKPD	5.494.500	0	0	0	5.494.500	5.494.500	0	0	0	5.494.500	0
2	11	2.11.0.00.0.00.01.0000	01	2.01	06	Koordinasi dan Penyusunan Laporan Capaian Kinerja dan Ikhtisar Realisasi Kinerja SKPD	128.730.708	0	0	0	128.730.708	138.070.708	0	0	0	138.070.708	9.340.000
2	11	2.11.0.00.0.00.01.0000	01	2.02		Administrasi Keuangan Perangkat Daerah	82.221.530.211	0	0	0	82.221.530.211	85.806.509.778	0	0	0	85.806.509.778	3.584.979.567
2	11	2.11.0.00.0.00.01.0000	01	2.02	01	Penyediaan Gaji dan Tunjangan ASN	81.930.625.511	0	0	0	81.930.625.511	85.590.245.078	0	0	0	85.590.245.078	3.659.619.567
2	11	2.11.0.00.0.00.01.0000	01	2.02	05	Koordinasi dan Penyusunan Laporan Keuangan Akhir Tahun SKPD	290.904.700	0	0	0	290.904.700	216.264.700	0	0	0	216.264.700	(74.640.000)

2	11	2.11.0.00.0.00.01.0000	01	2.03		Administrasi Barang Milik Daerah pada Perangkat Daerah	630.730.000	0	0	0	630.730.000	597.060.000	0	0	0	597.060.000	(33.670.000)
2	11	2.11.0.00.0.00.01.0000	01	2.03	02	Pengamanan Barang Milik Daerah SKPD	630.730.000	0	0	0	630.730.000	597.060.000	0	0	0	597.060.000	(33.670.000)
2	11	2.11.0.00.0.00.01.0000	01	2.05		Administrasi Kepegawaian Perangkat Daerah	1.173.886.500	0	0	0	1.173.886.500	1.084.200.000	0	0	0	1.084.200.000	(89.686.500)
2	11	2.11.0.00.0.00.01.0000	01	2.05	02	Pengadaan Pakaian Dinas Beserta Atribut Kelengkapannya	1.025.846.500	0	0	0	1.025.846.500	1.028.910.000	0	0	0	1.028.910.000	3.063.500
2	11	2.11.0.00.0.00.01.0000	01	2.05	09	Pendidikan dan Pelatihan Pegawai Berdasarkan Tugas dan Fungsi	148.040.000	0	0	0	148.040.000	55.290.000	0	0	0	55.290.000	(92.750.000)
2	11	2.11.0.00.0.00.01.0000	01	2.06		Administrasi Umum Perangkat Daerah	11.694.189.060	629.090.875	0	0	12.323.279.935	9.813.982.799	775.090.875	0	0	10.589.073.674	(1.734.206.261)
2	11	2.11.0.00.0.00.01.0000	01	2.06	01	Penyediaan Komponen Instalasi Listrik/Penerangan Bangunan Kantor	125.074.600	573.000	0	0	125.647.600	75.315.800	573.000	0	0	75.888.800	(49.758.800)
2	11	2.11.0.00.0.00.01.0000	01	2.06	02	Penyediaan Peralatan dan Perlengkapan Kantor	406.741.000	624.298.775	0	0	1.031.039.775	408.724.400	770.298.775	0	0	1.179.023.175	147.983.400
2	11	2.11.0.00.0.00.01.0000	01	2.06	03	Penyediaan Peralatan Rumah Tangga	23.469.900	4.219.100	0	0	27.689.000	23.309.900	4.219.100	0	0	27.529.000	(160.000)
2	11	2.11.0.00.0.00.01.0000	01	2.06	04	Penyediaan Bahan Logistik Kantor	9.001.270.170	0	0	0	9.001.270.170	8.166.208.675	0	0	0	8.166.208.675	(835.061.495)
2	11	2.11.0.00.0.00.01.0000	01	2.06	05	Penyediaan Barang Cetak dan Penggandaan	281.323.940	0	0	0	281.323.940	281.063.940	0	0	0	281.063.940	(260.000)
2	11	2.11.0.00.0.00.01.0000	01	2.06	06	Penyediaan Bahan Bacaan dan Peraturan Perundang-undangan	27.444.450	0	0	0	27.444.450	27.444.450	0	0	0	27.444.450	0
2	11	2.11.0.00.0.00.01.0000	01	2.06	09	Penyelenggaraan Rapat Koordinasi dan Konsultasi SKPD	1.828.865.000	0	0	0	1.828.865.000	831.915.634	0	0	0	831.915.634	(996.949.366)
2	11	2.11.0.00.0.00.01.0000	01	2.07		Pengadaan Barang Milik Daerah Penunjang Urusan Pemerintah Daerah	0	0	0	0	0	15.730.000	4.787.000.536	0	0	4.802.730.536	4.802.730.536
2	11	2.11.0.00.0.00.01.0000	01	2.07	02	Pengadaan Kendaraan Dinas Operasional atau Lapangan	0	0	0	0	0	15.730.000	4.787.000.536	0	0	4.802.730.536	4.802.730.536
2	11	2.11.0.00.0.00.01.0000	01	2.08		Penyediaan Jasa Penunjang Urusan Pemerintahan Daerah	9.521.510.703	32.500.000	0	0	9.554.010.703	7.447.613.639	32.500.000	0	0	7.480.113.639	(2.073.897.064)
2	11	2.11.0.00.0.00.01.0000	01	2.08	01	Penyediaan Jasa Surat Menyurat	325.973.960	0	0	0	325.973.960	494.073.960	0	0	0	494.073.960	168.100.000
2	11	2.11.0.00.0.00.01.0000	01	2.08	02	Penyediaan Jasa Komunikasi, Sumber Daya Air dan Listrik	8.967.986.945	0	0	0	8.967.986.945	6.724.299.881	0	0	0	6.724.299.881	(2.243.687.064)
2	11	2.11.0.00.0.00.01.0000	01	2.08	04	Penyediaan Jasa Pelayanan Umum Kantor	227.549.798	32.500.000	0	0	260.049.798	229.239.798	32.500.000	0	0	261.739.798	1.690.000
2	11	2.11.0.00.0.00.01.0000	01	2.09		Pemeliharaan Barang Milik Daerah Penunjang Urusan Pemerintahan Daerah	7.778.976.540	608.000.000	0	0	8.386.976.540	5.687.182.721	200.000.000	0	0	5.887.182.721	(2.499.793.819)

2	11	2.11.0.00.0.00.01.0000	01	2.09	02	Penyediaan Jasa Pemeliharaan, Biaya Pemeliharaan, Pajak, dan Perizinan Kendaraan Dinas Operasional atau Lapangan	6.368.160.300	0	0	0	6.368.160.300	5.290.270.801	0	0	0	5.290.270.801	(1.077.889.499)
2	11	2.11.0.00.0.00.01.0000	01	2.09	06	Pemeliharaan Peralatan dan Mesin Lainnya	110.771.440	0	0	0	110.771.440	141.299.240	0	0	0	141.299.240	30.527.800
2	11	2.11.0.00.0.00.01.0000	01	2.09	09	Pemeliharaan/Rehabilitasi Gedung Kantor dan Bangunan Lainnya	1.300.044.800	608.000.000	0	0	1.908.044.800	255.612.680	200.000.000	0	0	455.612.680	(1.452.432.120)
2	11	2.11.0.00.0.00.01.0000	02			PROGRAM PERENCANAAN LINGKUNGAN HIDUP	1.163.691.400	0	0	0	1.163.691.400	622.711.400	0	0	0	622.711.400	(540.980.000)
2	11	2.11.0.00.0.00.01.0000	02	2.02		Penyelenggaraan Kajian Lingkungan Hidup Strategis (KLHS) Kabupaten/Kota	1.163.691.400	0	0	0	1.163.691.400	622.711.400	0	0	0	622.711.400	(540.980.000)
2	11	2.11.0.00.0.00.01.0000	02	2.02	02	Pembuatan dan Pelaksanaan KLHS RPJPD/RPJMD	1.163.691.400	0	0	0	1.163.691.400	622.711.400	0	0	0	622.711.400	(540.980.000)
2	11	2.11.0.00.0.00.01.0000	03			PROGRAM PENGENDALIAN PENCEMARAN DAN/ATAU KERUSAKAN LINGKUNGAN HIDUP	1.111.406.253	166.309.960	0	0	1.277.716.213	1.002.714.212	198.626.996	0	0	1.201.341.208	(76.375.005)
2	11	2.11.0.00.0.00.01.0000	03	2.01		Pencegahan Pencemaran dan/atau Kerusakan Lingkungan Hidup Kabupaten/Kota	1.111.406.253	166.309.960	0	0	1.277.716.213	1.002.714.212	198.626.996	0	0	1.201.341.208	(76.375.005)
2	11	2.11.0.00.0.00.01.0000	03	2.01	01	Koordinasi, Sinkronisasi, dan Pelaksanaan Pencegahan Pencemaran Lingkungan Hidup Dilaksanakan terhadap Media Tanah, Air, Udara, dan Laut	292.539.900	0	0	0	292.539.900	213.029.900	0	0	0	213.029.900	(79.510.000)
2	11	2.11.0.00.0.00.01.0000	03	2.01	03	Pengelolaan Laboratorium Lingkungan Hidup Kabupaten/Kota	818.866.353	166.309.960	0	0	985.176.313	789.684.312	198.626.996	0	0	988.311.308	3.134.995
2	11	2.11.0.00.0.00.01.0000	04			PROGRAM PENGELOLAAN KEANEKARAGAMAN HAYATI (KEHATI)	11.421.529.257	11.498.700.075	0	0	22.920.229.332	12.740.872.614	11.789.944.218	0	0	24.530.816.832	1.610.587.500
2	11	2.11.0.00.0.00.01.0000	04	2.01		Pengelolaan Keanekaragaman Hayati Kabupaten/Kota	11.421.529.257	11.498.700.075	0	0	22.920.229.332	12.740.872.614	11.789.944.218	0	0	24.530.816.832	1.610.587.500
2	11	2.11.0.00.0.00.01.0000	04	2.01	01	Penyusunan dan Penetapan Rencana Pengelolaan Keanekaragaman Hayati	1.594.160.000	8.625.464.000	0	0	10.219.624.000	926.856.000	5.852.331.000	0	0	6.779.187.000	(3.440.437.000)
2	11	2.11.0.00.0.00.01.0000	04	2.01	04	Pengelolaan Ruang Terbuka Hijau (RTH)	7.365.400.868	466.869.800	0	0	7.832.270.668	8.949.267.000	4.292.436.168	0	0	13.241.703.168	5.409.432.500
2	11	2.11.0.00.0.00.01.0000	04	2.01	05	Pengelolaan Taman Keanekaragaman Hayati Lainnya	2.461.968.389	2.406.366.275	0	0	4.868.334.664	2.864.749.614	1.645.177.050	0	0	4.509.926.664	(358.408.000)
2	11	2.11.0.00.0.00.01.0000	05			PROGRAM PENGENDALIAN BAHAN BERBAHAYA DAN BERACUN (B3) DAN LIMBAH BAHAN BERBAHAYA DAN	66.315.000	0	0	0	66.315.000	4.000.000	0	0	0	4.000.000	(62.315.000)

2	11	2.11.0.00.0.00.01.0000	10			PROGRAM PENANGANAN PENGADUAN LINGKUNGAN HIDUP	88.605.000	0	0	0	88.605.000	44.525.000	0	0	0	44.525.000	(44.080.000)
2	11	2.11.0.00.0.00.01.0000	10	2.01		Penyelesaian Pengaduan Masyarakat di Bidang Perlindungan dan Pengelolaan Lingkungan Hidup (PPLH) Kabupaten/Kota	88.605.000	0	0	0	88.605.000	44.525.000	0	0	0	44.525.000	(44.080.000)
2	11	2.11.0.00.0.00.01.0000	10	2.01	01	Pengelolaan Pengaduan Masyarakat terhadap PPLH Kabupaten/Kota	88.605.000	0	0	0	88.605.000	44.525.000	0	0	0	44.525.000	(44.080.000)
2	11	2.11.0.00.0.00.01.0000	11			PROGRAM PENGELOLAAN PERSAMPAHAN	17.843.976.140	1.454.077.189	0	0	19.298.053.329	15.460.532.804	656.186.300	0	0	16.116.719.104	(3.181.334.225)
2	11	2.11.0.00.0.00.01.0000	11	2.01		Pengelolaan Sampah	17.843.976.140	1.454.077.189	0	0	19.298.053.329	15.460.532.804	656.186.300	0	0	16.116.719.104	(3.181.334.225)
2	11	2.11.0.00.0.00.01.0000	11	2.01	01	Penyusunan Kebijakan dan Strategi Daerah Pengelolaan Sampah Kabupaten/Kota	50.000.000	0	0	0	50.000.000	52.230.000	0	0	0	52.230.000	2.230.000
2	11	2.11.0.00.0.00.01.0000	11	2.01	02	Pengurangan Sampah dengan melakukan Pembatasan, Pendaauran Ulang dan Pemanfaatan Kembali	172.337.000	0	0	0	172.337.000	0	0	0	0	0	(172.337.000)
2	11	2.11.0.00.0.00.01.0000	11	2.01	03	Penanganan Sampah dengan melakukan Pemilahan, Pengumpulan, Pengangkutan, Pengolahan, dan Pemrosesan Akhir Sampah di TPA/TPST/SPA Kabupaten/Kota	17.026.819.140	1.454.077.189	0	0	18.480.896.329	14.635.308.504	650.665.700	0	0	15.285.974.204	(3.194.922.125)
2	11	2.11.0.00.0.00.01.0000	11	2.01	04	Peningkatan Peran serta Masyarakat dalam Pengelolaan Persampahan	52.620.000	0	0	0	52.620.000	10.480.000	0	0	0	10.480.000	(42.140.000)
2	11	2.11.0.00.0.00.01.0000	11	2.01	07	Penyediaan Sarana dan Prasarana Pengelolaan Persampahan di TPA/TPST/SPA Kabupaten/Kota	542.200.000	0	0	0	542.200.000	762.514.300	5.520.600	0	0	768.034.900	225.834.900
2	12					URUSAN PEMERINTAHAN BIDANG ADMINISTRASI KEPENDUDUKAN DAN PENCATATAN SIPIL	15.900.622.387	914.947.100	0	0	16.815.569.487	16.281.322.225	726.017.775	0	0	17.007.340.000	191.770.513
2	12	2.12.0.00.0.00.01.0000				Dinas Kependudukan dan Pencatatan Sipil	15.900.622.387	914.947.100	0	0	16.815.569.487	16.281.322.225	726.017.775	0	0	17.007.340.000	191.770.513
2	12	2.12.0.00.0.00.01.0000	01			PROGRAM PENUNJANG URUSAN PEMERINTAHAN DAERAH KABUPATEN/KOTA	11.206.995.487	899.395.100	0	0	12.106.390.587	13.289.719.325	726.017.775	0	0	14.015.737.100	1.909.346.513
2	12	2.12.0.00.0.00.01.0000	01	2.01		Perencanaan, Penganggaran, dan Evaluasi Kinerja Perangkat Daerah	150.000.000	0	0	0	150.000.000	339.088.500	0	0	0	339.088.500	189.088.500

2	12	2.12.0.00.0.00.01.0000	01	2.01	01	Penyusunan Dokumen Perencanaan Perangkat Daerah	80.000.000	0	0	0	80.000.000	75.891.700	0	0	0	75.891.700	(4.108.300)
2	12	2.12.0.00.0.00.01.0000	01	2.01	07	Evaluasi Kinerja Perangkat Daerah	70.000.000	0	0	0	70.000.000	263.196.800	0	0	0	263.196.800	193.196.800
2	12	2.12.0.00.0.00.01.0000	01	2.02		Administrasi Keuangan Perangkat Daerah	9.024.615.486	0	0	0	9.024.615.486	9.609.467.807	0	0	0	9.609.467.807	584.852.321
2	12	2.12.0.00.0.00.01.0000	01	2.02	01	Penyediaan Gaji dan Tunjangan ASN	8.891.175.486	0	0	0	8.891.175.486	9.496.787.807	0	0	0	9.496.787.807	605.612.321
2	12	2.12.0.00.0.00.01.0000	01	2.02	07	Koordinasi dan Penyusunan Laporan Keuangan Bulanan/Triwulanan /Semesteran SKPD	133.440.000	0	0	0	133.440.000	112.680.000	0	0	0	112.680.000	(20.760.000)
2	12	2.12.0.00.0.00.01.0000	01	2.05		Administrasi Kepegawaian Perangkat Daerah	238.020.000	0	0	0	238.020.000	468.845.400	0	0	0	468.845.400	230.825.400
2	12	2.12.0.00.0.00.01.0000	01	2.05	09	Pendidikan dan Pelatihan Pegawai Berdasarkan Tugas dan Fungsi	238.020.000	0	0	0	238.020.000	223.039.600	0	0	0	223.039.600	(14.980.400)
2	12	2.12.0.00.0.00.01.0000	01	2.05	10	Sosialisasi Peraturan Perundang-Undangan	0	0	0	0	0	245.805.800	0	0	0	245.805.800	245.805.800
2	12	2.12.0.00.0.00.01.0000	01	2.06		Administrasi Umum Perangkat Daerah	1.025.919.101	2.800.000	0	0	1.028.719.101	2.078.534.159	0	0	0	2.078.534.159	1.049.815.058
2	12	2.12.0.00.0.00.01.0000	01	2.06	01	Penyediaan Komponen Instalasi Listrik/Penerangan Bangunan Kantor	24.000.000	0	0	0	24.000.000	24.000.000	0	0	0	24.000.000	0
2	12	2.12.0.00.0.00.01.0000	01	2.06	02	Penyediaan Peralatan dan Perlengkapan Kantor	300.000.000	0	0	0	300.000.000	1.469.014.341	0	0	0	1.469.014.341	1.169.014.341
2	12	2.12.0.00.0.00.01.0000	01	2.06	05	Penyediaan Barang Cetak dan Penggandaan	146.990.000	0	0	0	146.990.000	161.990.000	0	0	0	161.990.000	15.000.000
2	12	2.12.0.00.0.00.01.0000	01	2.06	06	Penyediaan Bahan Bacaan dan Peraturan Perundang-undangan	3.600.000	0	0	0	3.600.000	3.600.000	0	0	0	3.600.000	0
2	12	2.12.0.00.0.00.01.0000	01	2.06	09	Penyelenggaraan Rapat Koordinasi dan Konsultasi SKPD	551.329.101	2.800.000	0	0	554.129.101	327.635.618	0	0	0	327.635.618	(226.493.483)
2	12	2.12.0.00.0.00.01.0000	01	2.06	11	Dukungan Pelaksanaan Sistem Pemerintahan Berbasis Elektronik pada SKPD	0	0	0	0	0	92.294.200	0	0	0	92.294.200	92.294.200
2	12	2.12.0.00.0.00.01.0000	01	2.07		Pengadaan Barang Milik Daerah Penunjang Urusan Pemerintah Daerah	3.304.900	896.595.100	0	0	899.900.000	2.943.404	726.017.775	0	0	728.961.179	(170.938.821)
2	12	2.12.0.00.0.00.01.0000	01	2.07	06	Pengadaan Peralatan dan Mesin Lainnya	3.304.900	896.595.100	0	0	899.900.000	2.943.404	726.017.775	0	0	728.961.179	(170.938.821)
2	12	2.12.0.00.0.00.01.0000	01	2.08		Penyediaan Jasa Penunjang Urusan Pemerintahan Daerah	401.406.000	0	0	0	401.406.000	443.216.705	0	0	0	443.216.705	41.810.705
2	12	2.12.0.00.0.00.01.0000	01	2.08	01	Penyediaan Jasa Surat Menyurat	114.360.000	0	0	0	114.360.000	114.360.000	0	0	0	114.360.000	0

2	12	2.12.0.00.0.00.01.0000	01	2.08	02	Penyediaan Jasa Komunikasi, Sumber Daya Air dan Listrik	9.600.000	0	0	0	9.600.000	7.100.000	0	0	0	7.100.000	(2.500.000)
2	12	2.12.0.00.0.00.01.0000	01	2.08	03	Penyediaan Jasa Peralatan dan Perlengkapan Kantor	113.521.000	0	0	0	113.521.000	93.220.800	0	0	0	93.220.800	(20.300.200)
2	12	2.12.0.00.0.00.01.0000	01	2.08	04	Penyediaan Jasa Pelayanan Umum Kantor	163.925.000	0	0	0	163.925.000	228.535.905	0	0	0	228.535.905	64.610.905
2	12	2.12.0.00.0.00.01.0000	01	2.09		Pemeliharaan Barang Milik Daerah Penunjang Urusan Pemerintahan Daerah	363.730.000	0	0	0	363.730.000	347.623.350	0	0	0	347.623.350	(16.106.650)
2	12	2.12.0.00.0.00.01.0000	01	2.09	02	Penyediaan Jasa Pemeliharaan, Biaya Pemeliharaan, Pajak, dan Perizinan Kendaraan Dinas Operasional atau Lapangan	328.730.000	0	0	0	328.730.000	328.730.000	0	0	0	328.730.000	0
2	12	2.12.0.00.0.00.01.0000	01	2.09	09	Pemeliharaan/Rehabilitasi Gedung Kantor dan Bangunan Lainnya	35.000.000	0	0	0	35.000.000	18.893.350	0	0	0	18.893.350	(16.106.650)
2	12	2.12.0.00.0.00.01.0000	02			PROGRAM PENDAFTARAN PENDUDUK	2.514.750.000	6.000.000	0	0	2.520.750.000	1.111.449.000	0	0	0	1.111.449.000	(1.409.301.000)
2	12	2.12.0.00.0.00.01.0000	02	2.01		Pelayanan Pendaftaran Penduduk	2.514.750.000	6.000.000	0	0	2.520.750.000	1.111.449.000	0	0	0	1.111.449.000	(1.409.301.000)
2	12	2.12.0.00.0.00.01.0000	02	2.01	01	Pendataan Penduduk Non Permanen dan Rentan Administrasi Kependudukan	122.020.000	0	0	0	122.020.000	118.609.000	0	0	0	118.609.000	(3.411.000)
2	12	2.12.0.00.0.00.01.0000	02	2.01	04	Peningkatan Pelayanan Pendaftaran Penduduk	2.392.730.000	6.000.000	0	0	2.398.730.000	992.840.000	0	0	0	992.840.000	(1.405.890.000)
2	12	2.12.0.00.0.00.01.0000	03			PROGRAM PENCATATAN SIPIL	1.803.789.900	0	0	0	1.803.789.900	1.592.346.900	0	0	0	1.592.346.900	(211.443.000)
2	12	2.12.0.00.0.00.01.0000	03	2.01		Pelayanan Pencatatan Sipil	1.803.789.900	0	0	0	1.803.789.900	1.592.346.900	0	0	0	1.592.346.900	(211.443.000)
2	12	2.12.0.00.0.00.01.0000	03	2.01	01	Pencatatan, Penatausahaan dan Penerbitan Dokumen atas Pelaporan Peristiwa Penting	1.542.650.000	0	0	0	1.542.650.000	1.530.706.900	0	0	0	1.530.706.900	(11.943.100)
2	12	2.12.0.00.0.00.01.0000	03	2.01	02	Peningkatan dalam Pelayanan Pencatatan Sipil	261.139.900	0	0	0	261.139.900	61.640.000	0	0	0	61.640.000	(199.499.900)
2	12	2.12.0.00.0.00.01.0000	04			PROGRAM PENGELOLAAN INFORMASI ADMINISTRASI KEPENDUDUKAN	232.807.000	9.552.000	0	0	242.359.000	232.807.000	0	0	0	232.807.000	(9.552.000)
2	12	2.12.0.00.0.00.01.0000	04	2.01		Pengumpulan Data Kependudukan dan Pemanfaatan dan Penyajian Database Kependudukan	217.807.000	9.552.000	0	0	227.359.000	217.807.000	0	0	0	217.807.000	(9.552.000)
2	12	2.12.0.00.0.00.01.0000	04	2.01	01	Pengolahan dan Penyajian Data Kependudukan	217.807.000	9.552.000	0	0	227.359.000	217.807.000	0	0	0	217.807.000	(9.552.000)
2	12	2.12.0.00.0.00.01.0000	04	2.03		Penyelenggaraan Pengelolaan Informasi Administrasi Kependudukan	15.000.000	0	0	0	15.000.000	15.000.000	0	0	0	15.000.000	0
2	12	2.12.0.00.0.00.01.0000	04	2.03	07	Komunikasi, Informasi, dan Edukasi Kepada Pemangku Kepentingan dan Masyarakat	15.000.000	0	0	0	15.000.000	15.000.000	0	0	0	15.000.000	0

2	12	2.12.0.00.0.00.01.0000	05			PROGRAM PENGELOLAAN PROFIL KEPENDUDUKAN	142.280.000	0	0	0	142.280.000	55.000.000	0	0	0	55.000.000	(87.280.000)
2	12	2.12.0.00.0.00.01.0000	05	2.01		Penyusunan Profil Kependudukan	142.280.000	0	0	0	142.280.000	55.000.000	0	0	0	55.000.000	(87.280.000)
2	12	2.12.0.00.0.00.01.0000	05	2.01	02	Penyusunan Profil Data Perkembangan dan Proyeksi Kependudukan serta Kebutuhan yang lain	142.280.000	0	0	0	142.280.000	55.000.000	0	0	0	55.000.000	(87.280.000)
2	14					URUSAN PEMERINTAHAN BIDANG PENGENDALIAN PENDUDUK DAN KELUARGA BERENCANA	5.054.912.900	309.951.000	0	0	5.364.863.900	4.700.551.430	881.508.500	0	0	5.582.059.930	217.196.030
1	06	1.06.2.08.2.14.06.0000				Dinas Sosial, Pemberdayaan Perempuan dan Perlindungan Anak serta Pengendalian Penduduk dan Keluarga Berencana	5.054.912.900	309.951.000	0	0	5.364.863.900	4.700.551.430	881.508.500	0	0	5.582.059.930	217.196.030
2	14	1.06.2.08.2.14.06.0000	02			PROGRAM PENGENDALIAN PENDUDUK	617.788.300	3.785.500	0	0	621.573.800	223.291.830	22.743.000	0	0	246.034.830	(375.538.970)
2	14	1.06.2.08.2.14.06.0000	02	2.02		Pemetaan Perkiraan Pengendalian Penduduk Cakupan Daerah Kabupaten/Kota	617.788.300	3.785.500	0	0	621.573.800	223.291.830	22.743.000	0	0	246.034.830	(375.538.970)
2	14	1.06.2.08.2.14.06.0000	02	2.02	01	Perumusan Parameter Kependudukan	54.893.500	3.785.500	0	0	58.679.000	0	0	0	0	0	(58.679.000)
2	14	1.06.2.08.2.14.06.0000	02	2.02	02	Penyediaan dan Pengolahan Data Kependudukan	168.051.500	0	0	0	168.051.500	102.048.530	22.743.000	0	0	124.791.530	(43.259.970)
2	14	1.06.2.08.2.14.06.0000	02	2.02	03	Penyusunan Profil Kependudukan, Keluarga Berencana dan Pembangunan Keluarga	50.872.800	0	0	0	50.872.800	50.872.800	0	0	0	50.872.800	0
2	14	1.06.2.08.2.14.06.0000	02	2.02	11	Penyediaan Data dan Informasi Keluarga	273.600.000	0	0	0	273.600.000	0	0	0	0	0	(273.600.000)
2	14	1.06.2.08.2.14.06.0000	02	2.02	14	Pembinaan dan Pengawasan Pencatatan dan Pelaporan Program KKBPK	70.370.500	0	0	0	70.370.500	70.370.500	0	0	0	70.370.500	0
2	14	1.06.2.08.2.14.06.0000	03			PROGRAM PEMBINAAN KELUARGA BERENCANA (KB)	2.086.770.600	302.380.000	0	0	2.389.150.600	2.266.505.600	854.980.000	0	0	3.121.485.600	732.335.000
2	14	1.06.2.08.2.14.06.0000	03	2.01		Pelaksanaan Advokasi, Komunikasi, Informasi dan Edukasi (KIE) Pengendalian Penduduk dan KB sesuai Kearifan Budaya Lokal	499.186.000	0	0	0	499.186.000	499.186.000	0	0	0	499.186.000	0
2	14	1.06.2.08.2.14.06.0000	03	2.01	03	Penyediaan dan Distribusi Sarana KIE Program KKBPK	0	0	0	0	0	132.106.000	0	0	0	132.106.000	132.106.000
2	14	1.06.2.08.2.14.06.0000	03	2.01	04	Promosi dan KIE Program KKBPK Melalui Media Massa Cetak dan Elektronik serta Media Luar Ruang	30.160.000	0	0	0	30.160.000	0	0	0	0	0	(30.160.000)
2	14	1.06.2.08.2.14.06.0000	03	2.01	07	Pengelolaan Operasional dan Sarana di Balai	367.080.000	0	0	0	367.080.000	367.080.000	0	0	0	367.080.000	0

2	14	1.06.2.08.2.14.06.0000	04	2.01	02	Pengadaan Sarana Kelompok Kegiatan Ketahanan dan Kesejahteraan Keluarga (BKB, BKR, BKL, PPPKS, PIK-R dan Pemberdayaan Ekonomi Keluarga/UPPKS)	233.580.000	0	0	0	233.580.000	233.580.000	0	0	0	233.580.000	0
2	14	1.06.2.08.2.14.06.0000	04	2.01	03	Orientasi dan Pelatihan Teknis Pengelola Ketahanan dan Kesejahteraan Keluarga (BKB, BKR, BKL, PPPKS, PIK-R dan Pemberdayaan Ekonomi Keluarga/UPPKS)	232.727.600	0	0	0	232.727.600	228.727.600	0	0	0	228.727.600	(4.000.000)
2	14	1.06.2.08.2.14.06.0000	04	2.01	06	Penyediaan Biaya Operasional bagi Kelompok Kegiatan Ketahanan dan Kesejahteraan Keluarga (BKB, BKR, BKL, PPPKS, PIK-R dan Pemberdayaan Ekonomi Keluarga/UPPKS)	0	0	0	0	0	607.400.000	0	0	0	607.400.000	607.400.000
2	14	1.06.2.08.2.14.06.0000	04	2.01	07	Promosi dan Sosialisasi Kelompok Kegiatan Ketahanan dan Kesejahteraan Keluarga (BKB, BKR, BKL, PPPKS, PIK-R dan Pemberdayaan Ekonomi Keluarga/UPPKS)	607.400.000	0	0	0	607.400.000	0	0	0	0	0	(607.400.000)
2	14	1.06.2.08.2.14.06.0000	04	2.01	08	Promosi dan Sosialisasi Kelompok Kegiatan Ketahanan dan Kesejahteraan Keluarga (Menjadi Orang Tua Hebat, Generasi Berencana, Kelanjutan serta Pengelolaan Keuangan Keluarga)	212.188.200	0	0	0	212.188.200	180.188.200	0	0	0	180.188.200	(32.000.000)
2	14	1.06.2.08.2.14.06.0000	04	2.02		Pelaksanaan dan Peningkatan Peran Serta Organisasi Masyarakat Tingkat Daerah Kabupaten/ Kota dalam Pembangunan Keluarga Melalui Pembinaan Ketahanan dan Kesejahteraan Keluarga	1.064.458.200	3.785.500	0	0	1.068.243.700	960.858.200	3.785.500	0	0	964.643.700	(103.600.000)
2	14	1.06.2.08.2.14.06.0000	04	2.02	01	Penguatan Kebijakan Daerah dalam Rangka Pemberdayaan dan Peningkatan Peran Serta Organisasi Masyarakat dan Mitra Kerja Lainnya dalam Pembinaan Ketahanan dan Kesejahteraan Keluarga (BKB, BKR, BKL, PPPKS, PIK-R dan Pemberdayaan Ekonomi Keluarga/UPPKS)	594.517.200	3.785.500	0	0	598.302.700	490.917.200	3.785.500	0	0	494.702.700	(103.600.000)

2	14	1.06.2.08.2.14.06.0000	04	2.02	03	Pelaksanaan Peningkatan Kapasitas Mitra dan Organisasi Kemasyarakatan dalam Pengelolaan Program Ketahanan dan Kesejahteraan Keluarga (BKB, BKR, BKL, PPPKS, PIK-R dan Pemberdayaan Ekonomi Keluarga/UPPKS)	469.941.000	0	0	0	469.941.000	469.941.000	0	0	0	469.941.000	0
2	15					URUSAN PEMERINTAHAN BIDANG PERHUBUNGAN	32.922.658.806	14.161.288.600	0	0	47.083.947.406	30.474.258.661	8.913.945.339	0	0	39.388.204.000	(7.695.743.406)
2	15	2.15.0.00.0.00.01.0000				Dinas Perhubungan	32.922.658.806	14.161.288.600	0	0	47.083.947.406	30.474.258.661	8.913.945.339	0	0	39.388.204.000	(7.695.743.406)
2	15	2.15.0.00.0.00.01.0000	01			PROGRAM PENUNJANG URUSAN PEMERINTAHAN DAERAH KABUPATEN/KOTA	24.903.589.506	50.868.100	0	0	24.954.457.606	22.880.315.715	242.985.200	0	0	23.123.300.915	(1.831.156.691)
2	15	2.15.0.00.0.00.01.0000	01	2.01		Perencanaan, Penganggaran, dan Evaluasi Kinerja Perangkat Daerah	196.592.000	0	0	0	196.592.000	128.413.472	0	0	0	128.413.472	(68.178.528)
2	15	2.15.0.00.0.00.01.0000	01	2.01	01	Penyusunan Dokumen Perencanaan Perangkat Daerah	152.880.000	0	0	0	152.880.000	85.021.472	0	0	0	85.021.472	(67.858.528)
2	15	2.15.0.00.0.00.01.0000	01	2.01	06	Koordinasi dan Penyusunan Laporan Capaian Kinerja dan Ikhtisar Realisasi Kinerja SKPD	43.712.000	0	0	0	43.712.000	43.392.000	0	0	0	43.392.000	(320.000)
2	15	2.15.0.00.0.00.01.0000	01	2.02		Administrasi Keuangan Perangkat Daerah	18.169.617.317	0	0	0	18.169.617.317	17.639.866.051	0	0	0	17.639.866.051	(529.751.266)
2	15	2.15.0.00.0.00.01.0000	01	2.02	01	Penyediaan Gaji dan Tunjangan ASN	18.150.965.417	0	0	0	18.150.965.417	17.626.554.151	0	0	0	17.626.554.151	(524.411.266)
2	15	2.15.0.00.0.00.01.0000	01	2.02	03	Pelaksanaan Penatausahaan dan Pengujian/Verifikasi Keuangan SKPD	5.340.000	0	0	0	5.340.000	0	0	0	0	0	(5.340.000)
2	15	2.15.0.00.0.00.01.0000	01	2.02	07	Koordinasi dan Penyusunan Laporan Keuangan Bulanan/Triwulanan /Semesteran SKPD	13.311.900	0	0	0	13.311.900	13.311.900	0	0	0	13.311.900	0
2	15	2.15.0.00.0.00.01.0000	01	2.03		Administrasi Barang Milik Daerah pada Perangkat Daerah	67.042.853	0	0	0	67.042.853	69.042.853	0	0	0	69.042.853	2.000.000
2	15	2.15.0.00.0.00.01.0000	01	2.03	02	Pengamanan Barang Milik Daerah SKPD	48.046.453	0	0	0	48.046.453	48.046.453	0	0	0	48.046.453	0
2	15	2.15.0.00.0.00.01.0000	01	2.03	06	Penatausahaan Barang Milik Daerah pada SKPD	18.996.400	0	0	0	18.996.400	20.996.400	0	0	0	20.996.400	2.000.000
2	15	2.15.0.00.0.00.01.0000	01	2.05		Administrasi Kepegawaian Perangkat Daerah	51.330.500	0	0	0	51.330.500	51.330.500	0	0	0	51.330.500	0
2	15	2.15.0.00.0.00.01.0000	01	2.05	02	Pengadaan Pakaian Dinas Beserta Atribut Kelengkapannya	51.330.500	0	0	0	51.330.500	51.330.500	0	0	0	51.330.500	0
2	15	2.15.0.00.0.00.01.0000	01	2.06		Administrasi Umum Perangkat Daerah	1.094.994.660	50.868.100	0	0	1.145.862.760	1.055.466.420	232.985.200	0	0	1.288.451.620	142.588.860

2	15	2.15.0.00.0.00.01.0000	01	2.06	01	Penyediaan Komponen Instalasi Listrik/Penerangan Bangunan Kantor	26.277.500	0	0	0	26.277.500	26.277.500	0	0	0	26.277.500	0
2	15	2.15.0.00.0.00.01.0000	01	2.06	02	Penyediaan Peralatan dan Perlengkapan Kantor	116.551.260	50.868.100	0	0	167.419.360	222.333.020	232.985.200	0	0	455.318.220	287.898.860
2	15	2.15.0.00.0.00.01.0000	01	2.06	04	Penyediaan Bahan Logistik Kantor	30.020.000	0	0	0	30.020.000	0	0	0	0	0	(30.020.000)
2	15	2.15.0.00.0.00.01.0000	01	2.06	05	Penyediaan Barang Cetak dan Penggandaan	163.315.300	0	0	0	163.315.300	163.315.300	0	0	0	163.315.300	0
2	15	2.15.0.00.0.00.01.0000	01	2.06	06	Penyediaan Bahan Bacaan dan Peraturan Perundang-undangan	34.740.000	0	0	0	34.740.000	34.740.000	0	0	0	34.740.000	0
2	15	2.15.0.00.0.00.01.0000	01	2.06	08	Fasilitasi Kunjungan Tamu	141.941.600	0	0	0	141.941.600	141.941.600	0	0	0	141.941.600	0
2	15	2.15.0.00.0.00.01.0000	01	2.06	09	Penyelenggaraan Rapat Koordinasi dan Konsultasi SKPD	582.149.000	0	0	0	582.149.000	466.859.000	0	0	0	466.859.000	(115.290.000)
2	15	2.15.0.00.0.00.01.0000	01	2.08		Penyediaan Jasa Penunjang Urusan Pemerintahan Daerah	2.044.021.576	0	0	0	2.044.021.576	2.018.998.719	10.000.000	0	0	2.028.998.719	(15.022.857)
2	15	2.15.0.00.0.00.01.0000	01	2.08	01	Penyediaan Jasa Surat Menyurat	178.376.336	0	0	0	178.376.336	179.978.048	0	0	0	179.978.048	1.601.712
2	15	2.15.0.00.0.00.01.0000	01	2.08	02	Penyediaan Jasa Komunikasi, Sumber Daya Air dan Listrik	1.585.990.000	0	0	0	1.585.990.000	1.603.104.931	10.000.000	0	0	1.613.104.931	27.114.931
2	15	2.15.0.00.0.00.01.0000	01	2.08	03	Penyediaan Jasa Peralatan dan Perlengkapan Kantor	86.887.000	0	0	0	86.887.000	43.378.500	0	0	0	43.378.500	(43.508.500)
2	15	2.15.0.00.0.00.01.0000	01	2.08	04	Penyediaan Jasa Pelayanan Umum Kantor	192.768.240	0	0	0	192.768.240	192.537.240	0	0	0	192.537.240	(231.000)
2	15	2.15.0.00.0.00.01.0000	01	2.09		Pemeliharaan Barang Milik Daerah Penunjang Urusan Pemerintahan Daerah	3.279.990.600	0	0	0	3.279.990.600	1.917.197.700	0	0	0	1.917.197.700	(1.362.792.900)
2	15	2.15.0.00.0.00.01.0000	01	2.09	02	Penyediaan Jasa Pemeliharaan, Biaya Pemeliharaan, Pajak, dan Perizinan Kendaraan Dinas Operasional atau Lapangan	3.044.930.600	0	0	0	3.044.930.600	1.682.137.700	0	0	0	1.682.137.700	(1.362.792.900)
2	15	2.15.0.00.0.00.01.0000	01	2.09	09	Pemeliharaan/Rehabilitasi Gedung Kantor dan Bangunan Lainnya	235.060.000	0	0	0	235.060.000	235.060.000	0	0	0	235.060.000	0
2	15	2.15.0.00.0.00.01.0000	02			PROGRAM PENYELENGGARAAN LALU LINTAS DAN ANGKUTAN JALAN (LLAJ)	8.019.069.300	14.110.420.500	0	0	22.129.489.800	7.593.942.946	8.670.960.139	0	0	16.264.903.085	(5.864.586.715)
2	15	2.15.0.00.0.00.01.0000	02	2.01		Penetapan Rencana Induk Jaringan LLAJ Kabupaten/Kota	104.646.000	0	0	0	104.646.000	104.486.000	0	0	0	104.486.000	(160.000)
2	15	2.15.0.00.0.00.01.0000	02	2.01	01	Pelaksanaan Penyusunan Rencana Induk Jaringan LLAJ Kabupaten/Kota	104.646.000	0	0	0	104.646.000	104.486.000	0	0	0	104.486.000	(160.000)
2	15	2.15.0.00.0.00.01.0000	02	2.02		Penyediaan Perlengkapan Jalan di Jalan Kabupaten/Kota	411.505.600	4.027.423.600	0	0	4.438.929.200	458.040.089	4.295.967.327	0	0	4.754.007.416	315.078.216

2	15	2.15.0.00.0.00.01.0000	02	2.02	01	Pembangunan Prasarana Jalan di Jalan Kabupaten/Kota	193.824.800	2.772.330.000	0	0	2.966.154.800	243.132.905	3.042.942.967	0	0	3.286.075.872	319.921.072	
2	15	2.15.0.00.0.00.01.0000	02	2.02	02	Penyediaan Perlengkapan Jalan di Jalan Kabupaten/Kota	217.680.800	1.255.093.600	0	0	1.472.774.400	214.907.184	1.253.024.360	0	0	1.467.931.544	(4.842.856)	
2	15	2.15.0.00.0.00.01.0000	02	2.03		Pengelolaan Terminal Penumpang Tipe C	287.583.200	850.000.000	0	0	1.137.583.200	262.942.160	6.000.000	0	0	268.942.160	(868.641.040)	
2	15	2.15.0.00.0.00.01.0000	02	2.03	04	Rehabilitasi dan Pemeliharaan Terminal (Fasilitas Utama dan Pendukung)	287.583.200	850.000.000	0	0	1.137.583.200	262.942.160	6.000.000	0	0	268.942.160	(868.641.040)	
2	15	2.15.0.00.0.00.01.0000	02	2.04		Penerbitan Izin Penyelenggaraan dan Pembangunan Fasilitas Parkir	2.809.430.700	8.910.536.000	0	0	11.719.966.700	2.761.684.500	2.765.536.000	0	0	5.527.220.500	(6.192.746.200)	
2	15	2.15.0.00.0.00.01.0000	02	2.04	01	Fasilitas Pemenuhan Persyaratan Perolehan Izin Penyelenggaraan dan Pembangunan Fasilitas Parkir Kewenangan Kabupaten/Kota dalam Sistem Pelayanan Perizinan berusaha Terintegrasi secara Elektronik	2.387.623.700	8.910.536.000	0	0	11.298.159.700	2.353.088.500	2.765.536.000	0	0	5.118.624.500	(6.179.535.200)	
2	15	2.15.0.00.0.00.01.0000	02	2.04	02	Koordinasi dan Sinkronisasi Pengawasan Pelaksanaan Izin Penyelenggaraan dan Pembangunan Fasilitas Parkir Kewenangan Kabupaten/Kota	421.807.000	0	0	0	421.807.000	408.596.000	0	0	0	0	408.596.000	(13.211.000)
2	15	2.15.0.00.0.00.01.0000	02	2.05		Pengujian Berkala Kendaraan Bermotor	1.417.479.800	100.573.500	0	0	1.518.053.300	1.400.705.500	236.260.500	0	0	1.636.966.000	118.912.700	
2	15	2.15.0.00.0.00.01.0000	02	2.05	01	Penyediaan Sarana dan Prasarana Pengujian Berkala Kendaraan Bermotor	845.690.500	100.573.500	0	0	946.264.000	934.721.200	236.260.500	0	0	1.170.981.700	224.717.700	
2	15	2.15.0.00.0.00.01.0000	02	2.05	04	Penyediaan Bukti Lulus Uji Pengujian Berkala Kendaraan Bermotor	343.485.000	0	0	0	343.485.000	229.570.000	0	0	0	0	229.570.000	(113.915.000)
2	15	2.15.0.00.0.00.01.0000	02	2.05	07	Pemeliharaan Sarana dan Prasarana Pengujian Berkala Kendaraan Bermotor	228.304.300	0	0	0	228.304.300	236.414.300	0	0	0	0	236.414.300	8.110.000
2	15	2.15.0.00.0.00.01.0000	02	2.06		Pelaksanaan Manajemen dan Rekayasa Lalu Lintas untuk Jaringan Jalan Kabupaten/Kota	2.240.858.300	161.900.000	0	0	2.402.758.300	2.089.518.114	154.305.000	0	0	2.243.823.114	(158.935.186)	
2	15	2.15.0.00.0.00.01.0000	02	2.06	01	Penataan Manajemen dan Rekayasa Lalu Lintas Untuk Jaringan Jalan Kabupaten/Kota	1.077.577.000	0	0	0	1.077.577.000	1.062.269.278	0	0	0	0	1.062.269.278	(15.307.722)
2	15	2.15.0.00.0.00.01.0000	02	2.06	02	Pengadaan, Pemasangan, Perbaikan dan Pemeliharaan Perlengkapan Jalan dalam rangka Manajemen dan	47.080.700	161.900.000	0	0	208.980.700	46.870.700	154.305.000	0	0	201.175.700	(7.805.000)	

						Rekayasa Lalu Lintas													
2	15	2.15.0.00.0.00.01.0000	02	2.06	04	Pengawasan dan Pengendalian Efektivitas Pelaksanaan Kebijakan untuk Jalan Kabupaten/Kota	745.430.600	0	0	0	745.430.600	676.068.136	0	0	0	676.068.136	(69.362.464)		
2	15	2.15.0.00.0.00.01.0000	02	2.06	05	Forum Lalu Lintas dan Angkutan Jalan Kabupaten/Kota	370.770.000	0	0	0	370.770.000	304.310.000	0	0	0	304.310.000	(66.460.000)		
2	15	2.15.0.00.0.00.01.0000	02	2.08		Audit dan Inspeksi Keselamatan LLAJ di Jalan	251.750.000	59.987.400	0	0	311.737.400	240.640.000	0	0	0	240.640.000	(71.097.400)		
2	15	2.15.0.00.0.00.01.0000	02	2.08	04	Pelaksanaan Inspeksi, Audit dan Pemantauan Pemenuhan Persyaratan Penyelenggaraan Kompetensi Pengemudi Kendaraan Bermotor Kabupaten/Kota	99.970.000	0	0	0	99.970.000	89.020.000	0	0	0	89.020.000	(10.950.000)		
2	15	2.15.0.00.0.00.01.0000	02	2.08	05	Pelaksanaan Inspeksi, Audit dan Pemantauan Sistem Manajemen Keselamatan Perusahaan Angkutan Umum	151.780.000	59.987.400	0	0	211.767.400	151.620.000	0	0	0	151.620.000	(60.147.400)		
2	15	2.15.0.00.0.00.01.0000	02	2.09		Penyediaan Angkutan Umum untuk Jasa Angkutan Orang dan/atau Barang antar Kota dalam 1 (satu) Daerah Kabupaten/Kota	204.100.000	0	0	0	204.100.000	94.387.883	1.184.787.000	0	0	1.279.174.883	1.075.074.883		
2	15	2.15.0.00.0.00.01.0000	02	2.09	01	Penyediaan Angkutan Umum untuk Jasa Angkutan Orang dan/atau Barang antar Kota dalam 1 (satu) Daerah Kabupaten/Kota	204.100.000	0	0	0	204.100.000	94.387.883	1.184.787.000	0	0	1.279.174.883	1.075.074.883		
2	15	2.15.0.00.0.00.01.0000	02	2.11		Penetapan Rencana Umum Jaringan Trayek Perkotaan dalam 1 (satu) Daerah Kabupaten/Kota	291.715.700	0	0	0	291.715.700	181.538.700	28.104.312	0	0	209.643.012	(82.072.688)		
2	15	2.15.0.00.0.00.01.0000	02	2.11	01	Pelaksanaan Penyusunan Rencana Umum Jaringan Trayek Perkotaan dalam 1 (satu) Daerah Kabupaten/Kota	187.957.200	0	0	0	187.957.200	78.260.200	28.104.312	0	0	106.364.512	(81.592.688)		
2	15	2.15.0.00.0.00.01.0000	02	2.11	03	Pengendalian Pelaksanaan Rencana Umum Jaringan Trayek Perkotaan dalam 1 (satu) Daerah Kabupaten/Kota	103.758.500	0	0	0	103.758.500	103.278.500	0	0	0	103.278.500	(480.000)		
2	16					URUSAN PEMERINTAHAN BIDANG KOMUNIKASI DAN INFORMATIKA	36.117.752.615	2.778.862.178	0	0	38.896.614.793	37.790.320.226	2.158.213.740	0	0	39.948.533.966	1.051.919.173		
1	01	1.01.2.22.0.00.02.0000				DINAS PENDIDIKAN DAN KEBUDAYAAN	10.000.000	0	0	0	10.000.000	0	0	0	0	0	(10.000.000)		
2	16	1.01.2.22.0.00.02.0000	01			PROGRAM PENUNJANG URUSAN PEMERINTAHAN	10.000.000	0	0	0	10.000.000	0	0	0	0	0	(10.000.000)		

DAERAH KABUPATEN/KOTA																	
2	16	1.01.2.22.0.00.02.0000	01	2.06		Administrasi Umum Perangkat Daerah	10.000.000	0	0	0	10.000.000	0	0	0	0	(10.000.000)	
2	16	1.01.2.22.0.00.02.0000	01	2.06	11	Dukungan Pelaksanaan Sistem Pemerintahan Berbasis Elektronik pada SKPD	10.000.000	0	0	0	10.000.000	0	0	0	0	(10.000.000)	
2	16	2.16.2.20.2.21.01.0000				Dinas Komunikasi dan Informatika	36.107.752.615	2.778.862.178	0	0	38.886.614.793	37.790.320.226	2.158.213.740	0	0	39.948.533.966	1.061.919.173
2	16	2.16.2.20.2.21.01.0000	01			PROGRAM PENUNJANG URUSAN PEMERINTAHAN DAERAH KABUPATEN/KOTA	10.002.197.915	269.292.495	0	0	10.271.490.410	13.008.719.626	732.012.195	0	0	13.740.731.821	3.469.241.411
2	16	2.16.2.20.2.21.01.0000	01	2.01		Perencanaan, Penganggaran, dan Evaluasi Kinerja Perangkat Daerah	135.900.000	0	0	0	135.900.000	102.876.000	0	0	0	102.876.000	(33.024.000)
2	16	2.16.2.20.2.21.01.0000	01	2.01	01	Penyusunan Dokumen Perencanaan Perangkat Daerah	135.900.000	0	0	0	135.900.000	102.876.000	0	0	0	102.876.000	(33.024.000)
2	16	2.16.2.20.2.21.01.0000	01	2.02		Administrasi Keuangan Perangkat Daerah	7.786.517.145	0	0	0	7.786.517.145	8.233.920.030	0	0	0	8.233.920.030	447.402.885
2	16	2.16.2.20.2.21.01.0000	01	2.02	01	Penyediaan Gaji dan Tunjangan ASN	7.680.967.345	0	0	0	7.680.967.345	8.198.930.230	0	0	0	8.198.930.230	517.962.885
2	16	2.16.2.20.2.21.01.0000	01	2.02	05	Koordinasi dan Penyusunan Laporan Keuangan Akhir Tahun SKPD	105.549.800	0	0	0	105.549.800	34.989.800	0	0	0	34.989.800	(70.560.000)
2	16	2.16.2.20.2.21.01.0000	01	2.05		Administrasi Kepegawaian Perangkat Daerah	89.595.000	0	0	0	89.595.000	2.973.597.000	115.998.000	0	0	3.089.595.000	3.000.000.000
2	16	2.16.2.20.2.21.01.0000	01	2.05	09	Pendidikan dan Pelatihan Pegawai Berdasarkan Tugas dan Fungsi	89.595.000	0	0	0	89.595.000	89.595.000	0	0	0	89.595.000	0
2	16	2.16.2.20.2.21.01.0000	01	2.05	10	Sosialisasi Peraturan Perundang-Undangan	0	0	0	0	0	2.884.002.000	115.998.000	0	0	3.000.000.000	3.000.000.000
2	16	2.16.2.20.2.21.01.0000	01	2.06		Administrasi Umum Perangkat Daerah	853.530.220	2.351.000	0	0	855.881.220	648.413.714	670.000	0	0	649.083.714	(206.797.506)
2	16	2.16.2.20.2.21.01.0000	01	2.06	01	Penyediaan Komponen Instalasi Listrik/Penerangan Bangunan Kantor	6.999.500	0	0	0	6.999.500	6.999.500	0	0	0	6.999.500	0
2	16	2.16.2.20.2.21.01.0000	01	2.06	02	Penyediaan Peralatan dan Perlengkapan Kantor	159.766.400	2.351.000	0	0	162.117.400	156.992.400	670.000	0	0	157.662.400	(4.455.000)
2	16	2.16.2.20.2.21.01.0000	01	2.06	04	Penyediaan Bahan Logistik Kantor	30.000.000	0	0	0	30.000.000	0	0	0	0	0	(30.000.000)
2	16	2.16.2.20.2.21.01.0000	01	2.06	05	Penyediaan Barang Cetak dan Penggandaan	116.570.172	0	0	0	116.570.172	83.614.172	0	0	0	83.614.172	(32.956.000)
2	16	2.16.2.20.2.21.01.0000	01	2.06	06	Penyediaan Bahan Bacaan dan Peraturan Perundang-undangan	2.256.000	0	0	0	2.256.000	2.256.000	0	0	0	2.256.000	0
2	16	2.16.2.20.2.21.01.0000	01	2.06	09	Penyelenggaraan Rapat Koordinasi dan Konsultasi SKPD	537.938.148	0	0	0	537.938.148	398.551.642	0	0	0	398.551.642	(139.386.506)

2	16	2.16.2.20.2.21.01.0000	01	2.07		Pengadaan Barang Milik Daerah Penunjang Urusan Pemerintah Daerah	19.883.200	260.338.495	0	0	280.221.695	32.112.300	605.439.695	0	0	637.551.995	357.330.300
2	16	2.16.2.20.2.21.01.0000	01	2.07	05	Pengadaan Mebel	0	0	0	0	0	3.360.000	181.377.200	0	0	184.737.200	184.737.200
2	16	2.16.2.20.2.21.01.0000	01	2.07	06	Pengadaan Peralatan dan Mesin Lainnya	19.883.200	260.338.495	0	0	280.221.695	28.752.300	424.062.495	0	0	452.814.795	172.593.100
2	16	2.16.2.20.2.21.01.0000	01	2.08		Penyediaan Jasa Penunjang Urusan Pemerintahan Daerah	620.274.800	0	0	0	620.274.800	398.646.508	0	0	0	398.646.508	(221.628.292)
2	16	2.16.2.20.2.21.01.0000	01	2.08	02	Penyediaan Jasa Komunikasi, Sumber Daya Air dan Listrik	340.000.000	0	0	0	340.000.000	120.000.000	0	0	0	120.000.000	(220.000.000)
2	16	2.16.2.20.2.21.01.0000	01	2.08	04	Penyediaan Jasa Pelayanan Umum Kantor	280.274.800	0	0	0	280.274.800	278.646.508	0	0	0	278.646.508	(1.628.292)
2	16	2.16.2.20.2.21.01.0000	01	2.09		Pemeliharaan Barang Milik Daerah Penunjang Urusan Pemerintahan Daerah	496.497.550	6.603.000	0	0	503.100.550	619.154.074	9.904.500	0	0	629.058.574	125.958.024
2	16	2.16.2.20.2.21.01.0000	01	2.09	02	Penyediaan Jasa Pemeliharaan, Biaya Pemeliharaan, Pajak, dan Perizinan Kendaraan Dinas Operasional atau Lapangan	323.805.550	0	0	0	323.805.550	320.732.074	0	0	0	320.732.074	(3.073.476)
2	16	2.16.2.20.2.21.01.0000	01	2.09	09	Pemeliharaan/Rehabilitasi Gedung Kantor dan Bangunan Lainnya	90.237.000	6.603.000	0	0	96.840.000	215.967.000	9.904.500	0	0	225.871.500	129.031.500
2	16	2.16.2.20.2.21.01.0000	01	2.09	10	Pemeliharaan/Rehabilitasi Sarana dan Prasarana Gedung Kantor atau Bangunan Lainnya	82.455.000	0	0	0	82.455.000	82.455.000	0	0	0	82.455.000	0
2	16	2.16.2.20.2.21.01.0000	02			PROGRAM INFORMASI DAN KOMUNIKASI PUBLIK	7.689.128.000	0	0	0	7.689.128.000	6.743.733.000	61.400.000	0	0	6.805.133.000	(883.995.000)
2	16	2.16.2.20.2.21.01.0000	02	2.01		Pengelolaan Informasi dan Komunikasi Publik Pemerintah Daerah Kabupaten/Kota	7.689.128.000	0	0	0	7.689.128.000	6.743.733.000	61.400.000	0	0	6.805.133.000	(883.995.000)
2	16	2.16.2.20.2.21.01.0000	02	2.01	02	Monitoring Opini dan Aspirasi Publik	367.990.000	0	0	0	367.990.000	462.734.196	0	0	0	462.734.196	94.744.196
2	16	2.16.2.20.2.21.01.0000	02	2.01	03	Monitoring Informasi dan Penetapan Agenda Prioritas Komunikasi Pemerintah Daerah	135.000.000	0	0	0	135.000.000	60.212.000	0	0	0	60.212.000	(74.788.000)
2	16	2.16.2.20.2.21.01.0000	02	2.01	04	Pengelolaan Konten dan Perencanaan Media Komunikasi Publik	6.362.861.500	0	0	0	6.362.861.500	5.699.386.500	61.400.000	0	0	5.760.786.500	(602.075.000)
2	16	2.16.2.20.2.21.01.0000	02	2.01	06	Pelayanan Informasi Publik	782.661.500	0	0	0	782.661.500	480.785.304	0	0	0	480.785.304	(301.876.196)
2	16	2.16.2.20.2.21.01.0000	02	2.01	10	Penguatan Kapasitas Sumber Daya Komunikasi Publik	40.615.000	0	0	0	40.615.000	40.615.000	0	0	0	40.615.000	0
2	16	2.16.2.20.2.21.01.0000	03			PROGRAM APLIKASI INFORMATIKA	18.416.426.700	2.509.569.683	0	0	20.925.996.383	18.037.867.600	1.364.801.545	0	0	19.402.669.145	(1.523.327.238)
2	16	2.16.2.20.2.21.01.0000	03	2.01		Pengelolaan Nama Domain yang telah Ditetapkan oleh Pemerintah Pusat dan Sub Domain di Lingkup Pemerintah	15.577.723.600	2.286.562.683	0	0	17.864.286.283	15.606.893.600	999.036.895	0	0	16.605.930.495	(1.258.355.788)

					Daerah Kabupaten/Kota												
2	16	2.16.2.20.2.21.01.0000	03	2.01	03	Penyelenggaraan Sistem Jaringan Intra Pemerintah Daerah	15.577.723.600	2.286.562.683	0	0	17.864.286.283	15.606.893.600	999.036.895	0	0	16.605.930.495	(1.258.355.788)
2	16	2.16.2.20.2.21.01.0000	03	2.02		Pengelolaan e-government Di Lingkup Pemerintah Daerah Kabupaten/Kota	2.838.703.100	223.007.000	0	0	3.061.710.100	2.430.974.000	365.764.650	0	0	2.796.738.650	(264.971.450)
2	16	2.16.2.20.2.21.01.0000	03	2.02	01	Penatalaksanaan dan Pengawasan e-government dalam Penyelenggaraan Pemerintahan Daerah Kabupaten/Kota	225.389.800	0	0	0	225.389.800	73.741.800	0	0	0	73.741.800	(151.648.000)
2	16	2.16.2.20.2.21.01.0000	03	2.02	07	Pengembangan Aplikasi dan Proses Bisnis Pemerintahan Berbasis Elektronik	401.948.200	0	0	0	401.948.200	400.408.200	0	0	0	400.408.200	(1.540.000)
2	16	2.16.2.20.2.21.01.0000	03	2.02	08	Penyelenggaraan Sistem Penghubung Layanan Pemerintah	146.300.000	0	0	0	146.300.000	111.617.300	20.906.250	0	0	132.523.550	(13.776.450)
2	16	2.16.2.20.2.21.01.0000	03	2.02	09	Pengembangan dan Pengelolaan Ekosistem Kabupaten/Kota Cerdas dan Kota Cerdas	1.757.610.100	223.007.000	0	0	1.980.617.100	1.673.620.000	344.858.400	0	0	2.018.478.400	37.861.300
2	16	2.16.2.20.2.21.01.0000	03	2.02	10	Pengembangan dan Pengelolaan Sumber Daya Teknologi Informasi dan Komunikasi Pemerintah Daerah	307.455.000	0	0	0	307.455.000	171.586.700	0	0	0	171.586.700	(135.868.300)
4	01	4.01.0.00.0.00.01.0000				Sekretariat Daerah	0	0	0	0	0	0	0	0	0	0	0
2	17					URUSAN PEMERINTAHAN BIDANG KOPERASI, USAHA KECIL, DAN MENENGAH	51.902.882.941	75.528.399	0	0	51.978.411.340	49.690.135.412	260.476.200	0	0	49.950.611.612	(2.027.799.728)
2	17	2.17.3.31.3.30.07.0000				Dinas Koperasi Usaha Kecil dan Menengah, Perindustrian dan Perdagangan	51.902.882.941	75.528.399	0	0	51.978.411.340	49.690.135.412	260.476.200	0	0	49.950.611.612	(2.027.799.728)
2	17	2.17.3.31.3.30.07.0000	01			PROGRAM PENUNJANG URUSAN PEMERINTAHAN DAERAH KABUPATEN/KOTA	44.814.256.441	75.528.399	0	0	44.889.784.840	43.676.747.573	259.826.200	0	0	43.936.573.773	(953.211.067)
2	17	2.17.3.31.3.30.07.0000	01	2.01		Perencanaan, Penganggaran, dan Evaluasi Kinerja Perangkat Daerah	252.580.200	0	0	0	252.580.200	352.580.200	0	0	0	352.580.200	100.000.000
2	17	2.17.3.31.3.30.07.0000	01	2.01	01	Penyusunan Dokumen Perencanaan Perangkat Daerah	85.020.000	0	0	0	85.020.000	81.990.000	0	0	0	81.990.000	(3.030.000)
2	17	2.17.3.31.3.30.07.0000	01	2.01	06	Koordinasi dan Penyusunan Laporan Capaian Kinerja dan Ikhtisar Realisasi Kinerja SKPD	10.000.000	0	0	0	10.000.000	10.000.000	0	0	0	10.000.000	0
2	17	2.17.3.31.3.30.07.0000	01	2.01	07	Evaluasi Kinerja Perangkat Daerah	157.560.200	0	0	0	157.560.200	260.590.200	0	0	0	260.590.200	103.030.000
2	17	2.17.3.31.3.30.07.0000	01	2.02		Administrasi Keuangan Perangkat Daerah	37.158.364.140	0	0	0	37.158.364.140	37.158.364.140	0	0	0	37.158.364.140	0

2	17	2.17.3.31.3.30.07.0000	01	2.02	01	Penyediaan Gaji dan Tunjangan ASN	37.137.004.140	0	0	0	37.137.004.140	37.137.004.140	0	0	0	37.137.004.140	0
2	17	2.17.3.31.3.30.07.0000	01	2.02	05	Koordinasi dan Penyusunan Laporan Keuangan Akhir Tahun SKPD	21.360.000	0	0	0	21.360.000	21.360.000	0	0	0	21.360.000	0
2	17	2.17.3.31.3.30.07.0000	01	2.03		Administrasi Barang Milik Daerah pada Perangkat Daerah	175.000.000	0	0	0	175.000.000	188.925.000	0	0	0	188.925.000	13.925.000
2	17	2.17.3.31.3.30.07.0000	01	2.03	06	Penatausahaan Barang Milik Daerah pada SKPD	175.000.000	0	0	0	175.000.000	188.925.000	0	0	0	188.925.000	13.925.000
2	17	2.17.3.31.3.30.07.0000	01	2.05		Administrasi Kepegawaian Perangkat Daerah	278.000.000	0	0	0	278.000.000	139.372.600	0	0	0	139.372.600	(138.627.400)
2	17	2.17.3.31.3.30.07.0000	01	2.05	03	Pendataan dan Pengolahan Administrasi Kepegawaian	32.280.000	0	0	0	32.280.000	32.280.000	0	0	0	32.280.000	0
2	17	2.17.3.31.3.30.07.0000	01	2.05	09	Pendidikan dan Pelatihan Pegawai Berdasarkan Tugas dan Fungsi	245.720.000	0	0	0	245.720.000	107.092.600	0	0	0	107.092.600	(138.627.400)
2	17	2.17.3.31.3.30.07.0000	01	2.06		Administrasi Umum Perangkat Daerah	2.569.625.398	7.259.400	0	0	2.576.884.798	1.673.590.513	5.170.000	0	0	1.678.760.513	(898.124.285)
2	17	2.17.3.31.3.30.07.0000	01	2.06	02	Penyediaan Peralatan dan Perlengkapan Kantor	293.120.823	3.509.400	0	0	296.630.223	233.701.000	3.295.000	0	0	236.996.000	(59.634.223)
2	17	2.17.3.31.3.30.07.0000	01	2.06	04	Penyediaan Bahan Logistik Kantor	60.000.000	0	0	0	60.000.000	4.000.000	0	0	0	4.000.000	(56.000.000)
2	17	2.17.3.31.3.30.07.0000	01	2.06	05	Penyediaan Barang Cetak dan Penggandaan	666.728.675	0	0	0	666.728.675	583.638.801	0	0	0	583.638.801	(83.089.874)
2	17	2.17.3.31.3.30.07.0000	01	2.06	06	Penyediaan Bahan Bacaan dan Peraturan Perundang-undangan	16.250.000	3.750.000	0	0	20.000.000	14.062.500	1.875.000	0	0	15.937.500	(4.062.500)
2	17	2.17.3.31.3.30.07.0000	01	2.06	09	Penyelenggaraan Rapat Koordinasi dan Konsultasi SKPD	1.533.525.900	0	0	0	1.533.525.900	838.188.212	0	0	0	838.188.212	(695.337.688)
2	17	2.17.3.31.3.30.07.0000	01	2.07		Pengadaan Barang Milik Daerah Penunjang Urusan Pemerintah Daerah	8.451.001	68.268.999	0	0	76.720.000	14.050.000	204.656.200	0	0	218.706.200	141.986.200
2	17	2.17.3.31.3.30.07.0000	01	2.07	06	Pengadaan Peralatan dan Mesin Lainnya	8.451.001	68.268.999	0	0	76.720.000	14.050.000	204.656.200	0	0	218.706.200	141.986.200
2	17	2.17.3.31.3.30.07.0000	01	2.08		Penyediaan Jasa Penunjang Urusan Pemerintahan Daerah	1.615.420.000	0	0	0	1.615.420.000	1.664.965.280	50.000.000	0	0	1.714.965.280	99.545.280
2	17	2.17.3.31.3.30.07.0000	01	2.08	01	Penyediaan Jasa Surat Menyurat	920.340.000	0	0	0	920.340.000	946.075.920	0	0	0	946.075.920	25.735.920
2	17	2.17.3.31.3.30.07.0000	01	2.08	02	Penyediaan Jasa Komunikasi, Sumber Daya Air dan Listrik	457.200.000	0	0	0	457.200.000	483.202.000	50.000.000	0	0	533.202.000	76.002.000
2	17	2.17.3.31.3.30.07.0000	01	2.08	04	Penyediaan Jasa Pelayanan Umum Kantor	237.880.000	0	0	0	237.880.000	235.687.360	0	0	0	235.687.360	(2.192.640)
2	17	2.17.3.31.3.30.07.0000	01	2.09		Pemeliharaan Barang Milik Daerah Penunjang Urusan Pemerintahan Daerah	2.756.815.702	0	0	0	2.756.815.702	2.484.899.840	0	0	0	2.484.899.840	(271.915.862)
2	17	2.17.3.31.3.30.07.0000	01	2.09	01	Penyediaan Jasa Pemeliharaan, Biaya	1.425.000.000	0	0	0	1.425.000.000	1.380.072.138	0	0	0	1.380.072.138	(44.927.862)

2	17	2.17.3.31.3.30.07.0000	06			PROGRAM PEMBERDAYAAN DAN PERLINDUNGAN KOPERASI	374.820.000	0	0	0	374.820.000	349.754.210	0	0	0	349.754.210	(25.065.790)
2	17	2.17.3.31.3.30.07.0000	06	2.01		Pemberdayaan dan Perlindungan Koperasi yang Keanggotaannya dalam Daerah Kabupaten/Kota	374.820.000	0	0	0	374.820.000	349.754.210	0	0	0	349.754.210	(25.065.790)
2	17	2.17.3.31.3.30.07.0000	06	2.01	01	Pemberdayaan Peningkatan Produktivitas, Nilai Tambah, Akses Pasar, Akses Pembiayaan, Penguatan Kelembagaan, Penataan Manajemen, Standarisasi, dan Restrukturisasi Usaha Koperasi Kewenangan Kabupaten/Kota	374.820.000	0	0	0	374.820.000	349.754.210	0	0	0	349.754.210	(25.065.790)
2	17	2.17.3.31.3.30.07.0000	07			PROGRAM PEMBERDAYAAN USAHA MENENGAH, USAHA KECIL, DAN USAHA MIKRO (UMKM)	1.610.562.700	0	0	0	1.610.562.700	1.716.833.400	0	0	0	1.716.833.400	106.270.700
2	17	2.17.3.31.3.30.07.0000	07	2.01		Pemberdayaan Usaha Mikro yang Dilakukan melalui Pendataan, Kemitraan, Kemudahan Perizinan, Penguatan Kelembagaan dan Koordinasi dengan Para Pemangku Kepentingan	1.610.562.700	0	0	0	1.610.562.700	1.716.833.400	0	0	0	1.716.833.400	106.270.700
2	17	2.17.3.31.3.30.07.0000	07	2.01	01	Pendataan Potensi dan Pengembangan Usaha Mikro	478.663.200	0	0	0	478.663.200	634.813.800	0	0	0	634.813.800	156.150.600
2	17	2.17.3.31.3.30.07.0000	07	2.01	02	Pemberdayaan melalui Kemitraan Usaha Mikro	141.786.900	0	0	0	141.786.900	60.090.000	0	0	0	60.090.000	(81.696.900)
2	17	2.17.3.31.3.30.07.0000	07	2.01	03	Fasilitasi Kemudahan Perizinan Usaha Mikro	741.082.000	0	0	0	741.082.000	780.230.200	0	0	0	780.230.200	39.148.200
2	17	2.17.3.31.3.30.07.0000	07	2.01	04	Pemberdayaan Kelembagaan Potensi dan Pengembangan Usaha Mikro	248.817.600	0	0	0	248.817.600	241.486.400	0	0	0	241.486.400	(7.331.200)
2	17	2.17.3.31.3.30.07.0000	07	2.01	05	Koordinasi dan Sinkronisasi dengan Para Pemangku Kepentingan dalam Pemberdayaan Usaha Mikro	213.000	0	0	0	213.000	213.000	0	0	0	213.000	0
2	17	2.17.3.31.3.30.07.0000	08			PROGRAM PENGEMBANGAN UMKM	4.358.131.400	0	0	0	4.358.131.400	2.866.709.640	650.000	0	0	2.867.359.640	(1.490.771.760)
2	17	2.17.3.31.3.30.07.0000	08	2.01		Pengembangan Usaha Mikro dengan Orientasi Peningkatan Skala Usaha Menjadi Usaha Kecil	4.358.131.400	0	0	0	4.358.131.400	2.866.709.640	650.000	0	0	2.867.359.640	(1.490.771.760)
2	17	2.17.3.31.3.30.07.0000	08	2.01	01	Fasilitasi Usaha Mikro Menjadi Usaha Kecil dalam Pengembangan Produksi dan Pengolahan, Pemasaran, SDM, serta Desain dan Teknologi	4.358.131.400	0	0	0	4.358.131.400	2.866.709.640	650.000	0	0	2.867.359.640	(1.490.771.760)

2	18				URUSAN PEMERINTAHAN BIDANG PENANAMAN MODAL	1.748.668.776	0	0	0	1.748.668.776	1.718.844.076	0	0	0	1.718.844.076	(29.824.700)	
2	07	2.07.2.18.0.00.02.0000			Dinas Tenaga Kerja dan Penanaman Modal	1.748.668.776	0	0	0	1.748.668.776	1.718.844.076	0	0	0	1.718.844.076	(29.824.700)	
2	18	2.07.2.18.0.00.02.0000	02		PROGRAM PENGEMBANGAN IKLIM PENANAMAN MODAL	139.520.200	0	0	0	139.520.200	134.695.500	0	0	0	134.695.500	(4.824.700)	
2	18	2.07.2.18.0.00.02.0000	02	2.01	Penetapan Pemberian Fasilitas/Insentif Dibidang Penanaman Modal yang menjadi Kewenangan Daerah Kabupaten/Kota	139.520.200	0	0	0	139.520.200	134.695.500	0	0	0	134.695.500	(4.824.700)	
2	18	2.07.2.18.0.00.02.0000	02	2.01	01	Penetapan Kebijakan Daerah mengenai Pemberian Fasilitas/Insentif dan Kemudahan Penanaman Modal	109.672.700	0	0	0	109.672.700	106.420.000	0	0	0	106.420.000	(3.252.700)
2	18	2.07.2.18.0.00.02.0000	02	2.01	02	Evaluasi Pelaksanaan Pemberian Fasilitas/Insentif dan Kemudahan Penanaman Modal	29.847.500	0	0	0	29.847.500	28.275.500	0	0	0	28.275.500	(1.572.000)
2	18	2.07.2.18.0.00.02.0000	03		PROGRAM PROMOSI PENANAMAN MODAL	25.000.000	0	0	0	25.000.000	0	0	0	0	0	(25.000.000)	
2	18	2.07.2.18.0.00.02.0000	03	2.01	Penyelenggaraan Promosi Penanaman Modal yang menjadi Kewenangan Daerah Kabupaten/Kota	25.000.000	0	0	0	25.000.000	0	0	0	0	0	(25.000.000)	
2	18	2.07.2.18.0.00.02.0000	03	2.01	02	Pelaksanaan Kegiatan Promosi Penanaman Modal Daerah Kabupaten/Kota	25.000.000	0	0	0	25.000.000	0	0	0	0	(25.000.000)	
2	18	2.07.2.18.0.00.02.0000	04		PROGRAM PELAYANAN PENANAMAN MODAL	936.365.952	0	0	0	936.365.952	936.365.952	0	0	0	936.365.952	0	
2	18	2.07.2.18.0.00.02.0000	04	2.01	Pelayanan Perizinan dan Non Perizinan secara Terpadu Satu Pintu dibidang Penanaman Modal yang menjadi Kewenangan Daerah Kabupaten/ Kota	936.365.952	0	0	0	936.365.952	936.365.952	0	0	0	936.365.952	0	
2	18	2.07.2.18.0.00.02.0000	04	2.01	01	Penyediaan Pelayanan Terpadu Perizinan dan Nonperizinan berbasis Sistem Pelayanan Perizinan Berusaha Terintegrasi secara Elektronik	936.365.952	0	0	0	936.365.952	936.365.952	0	0	0	936.365.952	0
2	18	2.07.2.18.0.00.02.0000	05		PROGRAM PENGENDALIAN PELAKSANAAN PENANAMAN MODAL	468.312.900	0	0	0	468.312.900	468.312.900	0	0	0	468.312.900	0	
2	18	2.07.2.18.0.00.02.0000	05	2.01	Pengendalian Pelaksanaan Penanaman Modal yang menjadi Kewenangan Daerah Kabupaten/Kota	468.312.900	0	0	0	468.312.900	468.312.900	0	0	0	468.312.900	0	

2	18	2.07.2.18.0.00.02.0000	05	2.01	01	Koordinasi dan Sinkronisasi Pemantauan Pelaksanaan Penanaman Modal	50.820.000	0	0	0	50.820.000	50.820.000	0	0	0	50.820.000	0
2	18	2.07.2.18.0.00.02.0000	05	2.01	02	Koordinasi dan Sinkronisasi Pembinaan Pelaksanaan Penanaman Modal	227.262.000	0	0	0	227.262.000	227.262.000	0	0	0	227.262.000	0
2	18	2.07.2.18.0.00.02.0000	05	2.01	03	Koordinasi dan Sinkronisasi Pengawasan Pelaksanaan Penanaman Modal	190.230.900	0	0	0	190.230.900	190.230.900	0	0	0	190.230.900	0
2	18	2.07.2.18.0.00.02.0000	06			PROGRAM PENGELOLAAN DATA DAN SISTEM INFORMASI PENANAMAN MODAL	179.469.724	0	0	0	179.469.724	179.469.724	0	0	0	179.469.724	0
2	18	2.07.2.18.0.00.02.0000	06	2.01		Pengelolaan Data dan Informasi Perizinan dan Non Perizinan yang Terintegrasi pada Tingkat Daerah Kabupaten/Kota	179.469.724	0	0	0	179.469.724	179.469.724	0	0	0	179.469.724	0
2	18	2.07.2.18.0.00.02.0000	06	2.01	01	Pengolahan, Penyajian dan Pemanfaatan Data dan Informasi Perizinan dan Non Perizinan Berbasis Sistem Pelayanan Perizinan Berusaha Terintegrasi secara Elektronik	179.469.724	0	0	0	179.469.724	179.469.724	0	0	0	179.469.724	0
2	19					URUSAN PEMERINTAHAN BIDANG KEPEMUDAAN DAN OLAHRAGA	37.375.809.272	648.596.940	0	0	38.024.406.212	32.765.245.860	1.496.445.640	0	0	34.261.691.500	(3.762.714.712)
2	19	2.19.3.26.0.00.02.0000				Dinas Kepemudaan, Olahraga dan Pariwisata	37.375.809.272	648.596.940	0	0	38.024.406.212	32.765.245.860	1.496.445.640	0	0	34.261.691.500	(3.762.714.712)
2	19	2.19.3.26.0.00.02.0000	01			PROGRAM PENUNJANG URUSAN PEMERINTAHAN DAERAH KABUPATEN/KOTA	18.584.545.132	384.550.000	0	0	18.969.095.132	15.241.552.361	485.223.700	0	0	15.726.776.061	(3.242.319.071)
2	19	2.19.3.26.0.00.02.0000	01	2.01		Perencanaan, Penganggaran, dan Evaluasi Kinerja Perangkat Daerah	559.240.000	0	0	0	559.240.000	237.930.000	0	0	0	237.930.000	(321.310.000)
2	19	2.19.3.26.0.00.02.0000	01	2.01	01	Penyusunan Dokumen Perencanaan Perangkat Daerah	402.240.000	0	0	0	402.240.000	196.930.000	0	0	0	196.930.000	(205.310.000)
2	19	2.19.3.26.0.00.02.0000	01	2.01	06	Koordinasi dan Penyusunan Laporan Capaian Kinerja dan Ikhtisar Realisasi Kinerja SKPD	60.000.000	0	0	0	60.000.000	41.000.000	0	0	0	41.000.000	(19.000.000)
2	19	2.19.3.26.0.00.02.0000	01	2.01	07	Evaluasi Kinerja Perangkat Daerah	97.000.000	0	0	0	97.000.000	0	0	0	0	0	(97.000.000)
2	19	2.19.3.26.0.00.02.0000	01	2.02		Administrasi Keuangan Perangkat Daerah	12.280.431.212	0	0	0	12.280.431.212	10.988.244.470	0	0	0	10.988.244.470	(1.292.186.742)
2	19	2.19.3.26.0.00.02.0000	01	2.02	01	Penyediaan Gaji dan Tunjangan ASN	12.184.181.212	0	0	0	12.184.181.212	10.891.994.470	0	0	0	10.891.994.470	(1.292.186.742)
2	19	2.19.3.26.0.00.02.0000	01	2.02	05	Koordinasi dan Penyusunan Laporan Keuangan Akhir Tahun SKPD	96.250.000	0	0	0	96.250.000	96.250.000	0	0	0	96.250.000	0

2	19	2.19.3.26.0.00.02.0000	01	2.03		Administrasi Barang Milik Daerah pada Perangkat Daerah	197.020.000	0	0	0	197.020.000	101.250.000	0	0	0	101.250.000	(95.770.000)
2	19	2.19.3.26.0.00.02.0000	01	2.03	06	Penatausahaan Barang Milik Daerah pada SKPD	197.020.000	0	0	0	197.020.000	101.250.000	0	0	0	101.250.000	(95.770.000)
2	19	2.19.3.26.0.00.02.0000	01	2.05		Administrasi Kepegawaian Perangkat Daerah	208.000.000	0	0	0	208.000.000	129.608.000	0	0	0	129.608.000	(78.392.000)
2	19	2.19.3.26.0.00.02.0000	01	2.05	09	Pendidikan dan Pelatihan Pegawai Berdasarkan Tugas dan Fungsi	208.000.000	0	0	0	208.000.000	129.608.000	0	0	0	129.608.000	(78.392.000)
2	19	2.19.3.26.0.00.02.0000	01	2.06		Administrasi Umum Perangkat Daerah	1.846.715.500	0	0	0	1.846.715.500	836.914.428	0	0	0	836.914.428	(1.009.801.072)
2	19	2.19.3.26.0.00.02.0000	01	2.06	01	Penyediaan Komponen Instalasi Listrik/Penerangan Bangunan Kantor	44.562.000	0	0	0	44.562.000	44.562.000	0	0	0	44.562.000	0
2	19	2.19.3.26.0.00.02.0000	01	2.06	04	Penyediaan Bahan Logistik Kantor	13.650.000	0	0	0	13.650.000	0	0	0	0	0	(13.650.000)
2	19	2.19.3.26.0.00.02.0000	01	2.06	05	Penyediaan Barang Cetak dan Penggandaan	196.099.500	0	0	0	196.099.500	227.851.500	0	0	0	227.851.500	31.752.000
2	19	2.19.3.26.0.00.02.0000	01	2.06	06	Penyediaan Bahan Bacaan dan Peraturan Perundang-undangan	44.450.000	0	0	0	44.450.000	6.000.000	0	0	0	6.000.000	(38.450.000)
2	19	2.19.3.26.0.00.02.0000	01	2.06	09	Penyelenggaraan Rapat Koordinasi dan Konsultasi SKPD	1.547.954.000	0	0	0	1.547.954.000	558.500.928	0	0	0	558.500.928	(989.453.072)
2	19	2.19.3.26.0.00.02.0000	01	2.07		Pengadaan Barang Milik Daerah Penunjang Urusan Pemerintah Daerah	395.650.000	356.300.000	0	0	751.950.000	78.250.000	485.223.700	0	0	563.473.700	(188.476.300)
2	19	2.19.3.26.0.00.02.0000	01	2.07	02	Pengadaan Kendaraan Dinas Operasional atau Lapangan	101.900.000	0	0	0	101.900.000	0	0	0	0	0	(101.900.000)
2	19	2.19.3.26.0.00.02.0000	01	2.07	06	Pengadaan Peralatan dan Mesin Lainnya	293.750.000	356.300.000	0	0	650.050.000	78.250.000	485.223.700	0	0	563.473.700	(86.576.300)
2	19	2.19.3.26.0.00.02.0000	01	2.08		Penyediaan Jasa Penunjang Urusan Pemerintahan Daerah	2.063.068.120	0	0	0	2.063.068.120	2.041.983.163	0	0	0	2.041.983.163	(21.084.957)
2	19	2.19.3.26.0.00.02.0000	01	2.08	01	Penyediaan Jasa Surat Menyurat	174.860.000	0	0	0	174.860.000	174.860.000	0	0	0	174.860.000	0
2	19	2.19.3.26.0.00.02.0000	01	2.08	02	Penyediaan Jasa Komunikasi, Sumber Daya Air dan Listrik	1.120.116.620	0	0	0	1.120.116.620	1.087.531.663	0	0	0	1.087.531.663	(32.584.957)
2	19	2.19.3.26.0.00.02.0000	01	2.08	04	Penyediaan Jasa Pelayanan Umum Kantor	768.091.500	0	0	0	768.091.500	779.591.500	0	0	0	779.591.500	11.500.000
2	19	2.19.3.26.0.00.02.0000	01	2.09		Pemeliharaan Barang Milik Daerah Penunjang Urusan Pemerintahan Daerah	1.034.420.300	28.250.000	0	0	1.062.670.300	827.372.300	0	0	0	827.372.300	(235.298.000)
2	19	2.19.3.26.0.00.02.0000	01	2.09	02	Penyediaan Jasa Pemeliharaan, Biaya Pemeliharaan, Pajak, dan Perizinan Kendaraan Dinas Operasional atau Lapangan	378.330.300	0	0	0	378.330.300	378.330.300	0	0	0	378.330.300	0

2	19	2.19.3.26.0.00.02.0000	01	2.09	06	Pemeliharaan Peralatan dan Mesin Lainnya	68.600.000	0	0	0	68.600.000	62.582.000	0	0	0	62.582.000	(6.018.000)
2	19	2.19.3.26.0.00.02.0000	01	2.09	09	Pemeliharaan/Rehabilitasi Gedung Kantor dan Bangunan Lainnya	587.490.000	28.250.000	0	0	615.740.000	386.460.000	0	0	0	386.460.000	(229.280.000)
2	19	2.19.3.26.0.00.02.0000	02			PROGRAM PENGEMBANGAN KAPASITAS DAYA SAING KEMUDAAN	1.849.715.080	0	0	0	1.849.715.080	1.447.837.580	0	0	0	1.447.837.580	(401.877.500)
2	19	2.19.3.26.0.00.02.0000	02	2.01		Penyadaran, Pemberdayaan, dan Pengembangan Pemuda dan Kepemudaan Terhadap Pemuda Pelopor Kabupaten/Kota, Wirausaha Muda Pemula, dan Pemuda Kader Kabupaten/Kota	1.149.715.080	0	0	0	1.149.715.080	1.047.697.580	0	0	0	1.047.697.580	(102.017.500)
2	19	2.19.3.26.0.00.02.0000	02	2.01	01	Koordinasi, Sinkronisasi dan Penyelenggaraan Peningkatan Kapasitas Daya Saing Pemuda Pelopor	99.780.000	0	0	0	99.780.000	4.300.000	0	0	0	4.300.000	(95.480.000)
2	19	2.19.3.26.0.00.02.0000	02	2.01	02	Koordinasi, Sinkronisasi dan Penyelenggaraan Peningkatan Kapasitas Daya Saing Wira Usaha Pemula	61.400.000	0	0	0	61.400.000	69.650.000	0	0	0	69.650.000	8.250.000
2	19	2.19.3.26.0.00.02.0000	02	2.01	04	Pemenuhan Hak Setiap Pemuda melalui Perlindungan Pemuda, Advokasi, Akses Pengembangan Diri, Penggunaan Prasarana dan Sarana Tanpa Diskriminatif, Partisipasi Pemuda dalam Proses Perencanaan, Pelaksanaan Evaluasi dan Pengambilan Keputusan Program Strategis Kepemudaan	31.568.080	0	0	0	31.568.080	31.568.080	0	0	0	31.568.080	0
2	19	2.19.3.26.0.00.02.0000	02	2.01	07	Pemberian Penghargaan Pemuda dan Organisasi Pemuda yang Berjasa dan/atau Berprestasi	302.542.000	0	0	0	302.542.000	247.326.000	0	0	0	247.326.000	(55.216.000)
2	19	2.19.3.26.0.00.02.0000	02	2.01	08	Peningkatan Kepemimpinan, Kepeloporan dan Kesukarelawanan Pemuda	36.650.000	0	0	0	36.650.000	41.724.500	0	0	0	41.724.500	5.074.500
2	19	2.19.3.26.0.00.02.0000	02	2.01	09	Penyelenggaraan Seleksi dan Pelatihan Pasukan Pengibar Bendera	617.775.000	0	0	0	617.775.000	653.129.000	0	0	0	653.129.000	35.354.000
2	19	2.19.3.26.0.00.02.0000	02	2.02		Pemberdayaan dan Pengembangan Organisasi Kepemudaan Tingkat Daerah Kabupaten/Kota	700.000.000	0	0	0	700.000.000	400.140.000	0	0	0	400.140.000	(299.860.000)
2	19	2.19.3.26.0.00.02.0000	02	2.02	02	Peningkatan Kapasitas Pemuda dan Organisasi Kepemudaan	700.000.000	0	0	0	700.000.000	400.140.000	0	0	0	400.140.000	(299.860.000)

					Kabupaten/Kota												
2	19	2.19.3.26.0.00.02.0000	03		PROGRAM PENGEMBANGAN KAPASITAS DAYA SAING KEOLAHRAGAAN	16.341.549.060	264.046.940	0	0	16.605.596.000	15.475.855.919	1.011.221.940	0	0	16.487.077.859	(118.518.141)	
2	19	2.19.3.26.0.00.02.0000	03	2.02	Penyelenggaraan Kejuaraan Olahraga Tingkat Daerah Kabupaten/Kota	1.160.747.200	38.703.000	0	0	1.199.450.200	530.129.799	38.703.000	0	0	568.832.799	(630.617.401)	
2	19	2.19.3.26.0.00.02.0000	03	2.02	02	Penyelenggaraan Kejuaraan dan Pekan Olahraga Tingkat Kabupaten/Kota	93.436.400	0	0	93.436.400	93.276.400	0	0	0	93.276.400	(160.000)	
2	19	2.19.3.26.0.00.02.0000	03	2.02	03	Partisipasi dan Keikutsertaan dalam Penyelenggaraan Kejuaraan	1.067.310.800	38.703.000	0	0	1.106.013.800	436.853.399	38.703.000	0	0	475.556.399	(630.457.401)
2	19	2.19.3.26.0.00.02.0000	03	2.03	Pembinaan dan Pengembangan Olahraga Prestasi Tingkat Daerah Provinsi	387.627.260	50.162.440	0	0	437.789.700	491.887.260	50.162.440	0	0	542.049.700	104.260.000	
2	19	2.19.3.26.0.00.02.0000	03	2.03	02	Pemusatan Latihan Daerah, Ilmu Pengetahuan dan Teknologi Keolahragaan (Sport Science)	80.844.800	18.821.840	0	0	99.666.640	80.684.800	18.821.840	0	0	99.506.640	(160.000)
2	19	2.19.3.26.0.00.02.0000	03	2.03	03	Pembinaan dan Pengembangan Atlet Berprestasi Kabupaten/Kota	237.385.800	31.340.600	0	0	268.726.400	342.125.800	31.340.600	0	0	373.466.400	104.740.000
2	19	2.19.3.26.0.00.02.0000	03	2.03	05	Koordinasi dan Sinkronisasi Penyediaan Data dan Informasi Sektoral Olahraga	69.396.660	0	0	69.396.660	69.076.660	0	0	0	69.076.660	(320.000)	
2	19	2.19.3.26.0.00.02.0000	03	2.04	Pembinaan dan Pengembangan Organisasi Olahraga	10.000.000.000	0	0	0	10.000.000.000	10.000.000.000	0	0	0	10.000.000.000	0	
2	19	2.19.3.26.0.00.02.0000	03	2.04	02	Pengembangan Organisasi Keolahragaan	10.000.000.000	0	0	0	10.000.000.000	10.000.000.000	0	0	0	10.000.000.000	0
2	19	2.19.3.26.0.00.02.0000	03	2.05	Pembinaan dan Pengembangan Olahraga Rekreasi	4.793.174.600	175.181.500	0	0	4.968.356.100	4.453.838.860	922.356.500	0	0	5.376.195.360	407.839.260	
2	19	2.19.3.26.0.00.02.0000	03	2.05	02	Pemberdayaan Perkumpulan Olahraga Rekreasi	379.414.500	0	0	0	379.414.500	245.253.760	0	0	0	245.253.760	(134.160.740)
2	19	2.19.3.26.0.00.02.0000	03	2.05	03	Penyediaan, Pengembangan dan Pemeliharaan Sarana dan Prasarana Olahraga Rekreasi	4.279.818.500	175.181.500	0	0	4.455.000.000	4.075.063.500	922.356.500	0	0	4.997.420.000	542.420.000
2	19	2.19.3.26.0.00.02.0000	03	2.05	05	Pemanfaatan Olahraga Tradisional dalam Masyarakat	133.941.600	0	0	0	133.941.600	133.521.600	0	0	0	133.521.600	(420.000)
2	19	2.19.3.26.0.00.02.0000	04		PROGRAM PENGEMBANGAN KAPASITAS KEPRAMUKAAN	600.000.000	0	0	0	600.000.000	600.000.000	0	0	0	600.000.000	0	
2	19	2.19.3.26.0.00.02.0000	04	2.01	Pembinaan dan Pengembangan Organisasi Kepramukaan	600.000.000	0	0	0	600.000.000	600.000.000	0	0	0	600.000.000	0	

2	19	2.19.3.26.0.00.02.0000	04	2.01	02	Peningkatan Kapasitas Organisasi Kepramukaan Tingkat Daerah	600.000.000	0	0	0	600.000.000	600.000.000	0	0	0	600.000.000	0
2	20					URUSAN PEMERINTAHAN BIDANG STATISTIK	1.044.094.300	94.885.700	0	0	1.138.980.000	817.057.830	304.524.968	0	0	1.121.582.798	(17.397.202)
2	16	2.16.2.20.2.21.01.0000				Dinas Komunikasi dan Informatika	1.044.094.300	94.885.700	0	0	1.138.980.000	817.057.830	304.524.968	0	0	1.121.582.798	(17.397.202)
2	20	2.16.2.20.2.21.01.0000	02			PROGRAM PENYELENGGARAAN STATISTIK SEKTORAL	1.044.094.300	94.885.700	0	0	1.138.980.000	817.057.830	304.524.968	0	0	1.121.582.798	(17.397.202)
2	20	2.16.2.20.2.21.01.0000	02	2.01		Penyelenggaraan Statistik Sektoral di Lingkup Daerah Kabupaten/Kota	1.044.094.300	94.885.700	0	0	1.138.980.000	817.057.830	304.524.968	0	0	1.121.582.798	(17.397.202)
2	20	2.16.2.20.2.21.01.0000	02	2.01	01	Koordinasi dan Sinkronisasi Pengumpulan, Pengolahan, Analisis dan Diseminasi Data Statistik Sektoral	312.360.000	0	0	0	312.360.000	180.266.530	0	0	0	180.266.530	(132.093.470)
2	20	2.16.2.20.2.21.01.0000	02	2.01	02	Peningkatan kapasitas SDM Pemerintah Daerah dalam Peningkatan Mutu Statistik Daerah yang Terintegrasi	208.200.000	0	0	0	208.200.000	133.882.500	0	0	0	133.882.500	(74.317.500)
2	20	2.16.2.20.2.21.01.0000	02	2.01	03	Membangun Metadata Statistik Sektoral	271.120.000	0	0	0	271.120.000	60.663.000	0	0	0	60.663.000	(210.457.000)
2	20	2.16.2.20.2.21.01.0000	02	2.01	04	Peningkatan Kapasitas Kelembagaan Statistik Sektoral	248.040.000	0	0	0	248.040.000	194.308.800	0	0	0	194.308.800	(53.731.200)
2	20	2.16.2.20.2.21.01.0000	02	2.01	05	Pengembangan Infrastruktur	4.374.300	94.885.700	0	0	99.260.000	4.977.000	304.524.968	0	0	309.501.968	210.241.968
2	20	2.16.2.20.2.21.01.0000	02	2.01	06	Penyelenggaraan Otorisasi Statistik Sektoral di Daerah	0	0	0	0	0	242.960.000	0	0	0	242.960.000	242.960.000
2	21					URUSAN PEMERINTAHAN BIDANG PERSANDIAN	319.681.712	30.000.000	0	0	349.681.712	266.772.236	51.000.000	0	0	317.772.236	(31.909.476)
2	16	2.16.2.20.2.21.01.0000				Dinas Komunikasi dan Informatika	319.681.712	30.000.000	0	0	349.681.712	266.772.236	51.000.000	0	0	317.772.236	(31.909.476)
2	21	2.16.2.20.2.21.01.0000	02			PROGRAM PENYELENGGARAAN PERSANDIAN UNTUK PENGAMANAN INFORMASI	319.681.712	30.000.000	0	0	349.681.712	266.772.236	51.000.000	0	0	317.772.236	(31.909.476)
2	21	2.16.2.20.2.21.01.0000	02	2.01		Penyelenggaraan Persandian untuk Pengamanan Informasi Pemerintah Daerah Kabupaten/Kota	218.780.000	0	0	0	218.780.000	196.394.500	0	0	0	196.394.500	(22.385.500)
2	21	2.16.2.20.2.21.01.0000	02	2.01	01	Penetapan Kebijakan Tata Kelola Keamanan Informasi dan Jaring Komunikasi Sandi Pemerintah Daerah Kabupaten/Kota	0	0	0	0	0	7.799.000	0	0	0	7.799.000	7.799.000
2	21	2.16.2.20.2.21.01.0000	02	2.01	02	Pelaksanaan Analisis Kebutuhan dan Pengelolaan Sumber Daya Keamanan Informasi Pemerintah Daerah Kabupaten/Kota	67.860.000	0	0	0	67.860.000	49.578.000	0	0	0	49.578.000	(18.282.000)
2	21	2.16.2.20.2.21.01.0000	02	2.01	03	Pelaksanaan Keamanan Informasi Pemerintahan Daerah Kabupaten/Kota	74.060.000	0	0	0	74.060.000	91.454.000	0	0	0	91.454.000	17.394.000

						Berbasis Elektronik dan Non Elektronik											
2	21	2.16.2.20.2.21.01.0000	02	2.01	04	Penyediaan Layanan Keamanan Informasi Pemerintah Daerah Kabupaten/Kota	76.860.000	0	0	0	76.860.000	47.563.500	0	0	0	47.563.500	(29.296.500)
2	21	2.16.2.20.2.21.01.0000	02	2.02		Penetapan Pola Hubungan Komunikasi Sandi Antar Perangkat Daerah Kabupaten/Kota	100.901.712	30.000.000	0	0	130.901.712	70.377.736	51.000.000	0	0	121.377.736	(9.523.976)
2	21	2.16.2.20.2.21.01.0000	02	2.02	01	Operasionalisasi Jaringan Komunikasi Sandi Pemerintah Daerah Kabupaten/Kota	100.901.712	30.000.000	0	0	130.901.712	70.377.736	51.000.000	0	0	121.377.736	(9.523.976)
2	22					URUSAN PEMERINTAHAN BIDANG KEBUDAYAAN	3.059.274.000	133.076.000	0	0	3.192.350.000	2.913.067.950	250.000.000	0	0	3.163.067.950	(29.282.050)
1	01	1.01.2.22.0.00.02.0000				DINAS PENDIDIKAN DAN KEBUDAYAAN	3.059.274.000	133.076.000	0	0	3.192.350.000	2.913.067.950	250.000.000	0	0	3.163.067.950	(29.282.050)
2	22	1.01.2.22.0.00.02.0000	02			PROGRAM PENGEMBANGAN KEBUDAYAAN	388.956.350	0	0	0	388.956.350	325.786.350	100.000.000	0	0	425.786.350	36.830.000
2	22	1.01.2.22.0.00.02.0000	02	2.02		Pelestarian Kesenian Tradisional yang Masyarakat Pelakunya dalam Daerah Kabupaten/Kota	178.750.000	0	0	0	178.750.000	125.920.000	0	0	0	125.920.000	(52.830.000)
2	22	1.01.2.22.0.00.02.0000	02	2.02	03	Pemberian Penghargaan kepada Pihak yang Berprestasi atau Berkontribusi Luar Biasa sesuai dengan Prestasi dan Kontribusinya dalam Pemajuan Kebudayaan	178.750.000	0	0	0	178.750.000	125.920.000	0	0	0	125.920.000	(52.830.000)
2	22	1.01.2.22.0.00.02.0000	02	2.03		Pembinaan Lembaga Adat yang Penganutnya dalam Daerah Kabupaten/Kota	210.206.350	0	0	0	210.206.350	199.866.350	100.000.000	0	0	299.866.350	89.660.000
2	22	1.01.2.22.0.00.02.0000	02	2.03	01	Pelindungan, Pengembangan, Pemanfaatan Objek Pemajuan Lembaga Adat	210.206.350	0	0	0	210.206.350	199.866.350	100.000.000	0	0	299.866.350	89.660.000
2	22	1.01.2.22.0.00.02.0000	03			PROGRAM PENGEMBANGAN Kesenian Tradisional	577.994.650	0	0	0	577.994.650	479.450.000	0	0	0	479.450.000	(98.544.650)
2	22	1.01.2.22.0.00.02.0000	03	2.01		Pembinaan Kesenian yang Masyarakat Pelakunya dalam Daerah Kabupaten/Kota	577.994.650	0	0	0	577.994.650	479.450.000	0	0	0	479.450.000	(98.544.650)
2	22	1.01.2.22.0.00.02.0000	03	2.01	03	Peningkatan Kapasitas Tata Kelola Lembaga Kesenian Tradisional	577.994.650	0	0	0	577.994.650	479.450.000	0	0	0	479.450.000	(98.544.650)
2	22	1.01.2.22.0.00.02.0000	04			PROGRAM PEMBINAAN SEJARAH	254.829.000	0	0	0	254.829.000	231.001.600	0	0	0	231.001.600	(23.827.400)
2	22	1.01.2.22.0.00.02.0000	04	2.01		Pembinaan Sejarah Lokal dalam 1 (satu) Daerah Kabupaten/Kota	254.829.000	0	0	0	254.829.000	231.001.600	0	0	0	231.001.600	(23.827.400)

2	22	1.01.2.22.0.00.02.0000	04	2.01	01	Pemberdayaan Sumber Daya Manusia dan Lembaga Sejarah Lokal Kabupaten/Kota	254.829.000	0	0	0	254.829.000	231.001.600	0	0	0	231.001.600	(23.827.400)
2	22	1.01.2.22.0.00.02.0000	05			PROGRAM PELESTARIAN DAN PENGELOLAAN CAGAR BUDAYA	532.670.000	0	0	0	532.670.000	438.930.000	150.000.000	0	0	588.930.000	56.260.000
2	22	1.01.2.22.0.00.02.0000	05	2.02		Pengelolaan Cagar Budaya Peringkat Kabupaten/Kota	532.670.000	0	0	0	532.670.000	438.930.000	150.000.000	0	0	588.930.000	56.260.000
2	22	1.01.2.22.0.00.02.0000	05	2.02	01	Pelindungan Cagar Budaya	532.670.000	0	0	0	532.670.000	438.930.000	150.000.000	0	0	588.930.000	56.260.000
2	22	1.01.2.22.0.00.02.0000	06			PROGRAM PENGELOLAAN PERMUSEUMAN	1.304.824.000	133.076.000	0	0	1.437.900.000	1.437.900.000	0	0	0	1.437.900.000	0
2	22	1.01.2.22.0.00.02.0000	06	2.01		Pengelolaan Museum Kabupaten/Kota	1.304.824.000	133.076.000	0	0	1.437.900.000	1.437.900.000	0	0	0	1.437.900.000	0
2	22	1.01.2.22.0.00.02.0000	06	2.01	01	Pelindungan, Pengembangan, dan Pemanfaatan Koleksi secara Terpadu	0	0	0	0	0	391.160.000	0	0	0	391.160.000	391.160.000
2	22	1.01.2.22.0.00.02.0000	06	2.01	03	Peningkatan Pelayanan dan Akses Masyarakat Terhadap Museum	1.304.824.000	133.076.000	0	0	1.437.900.000	793.740.000	0	0	0	793.740.000	(644.160.000)
2	22	1.01.2.22.0.00.02.0000	06	2.01	04	Penyediaan dan Pemeliharaan Sarana dan Prasarana Museum	0	0	0	0	0	253.000.000	0	0	0	253.000.000	253.000.000
2	23					URUSAN PEMERINTAHAN BIDANG PERPUSTAKAAN	10.130.747.413	746.108.900	0	0	10.876.856.313	10.715.701.281	810.925.439	0	0	11.526.626.720	649.770.407
2	23	2.23.2.24.0.00.02.0000				Dinas Perpustakaan dan Kearsipan	10.130.747.413	746.108.900	0	0	10.876.856.313	10.715.701.281	810.925.439	0	0	11.526.626.720	649.770.407
2	23	2.23.2.24.0.00.02.0000	01			PROGRAM PENUNJANG URUSAN PEMERINTAHAN DAERAH KABUPATEN/KOTA	9.017.265.203	289.258.900	0	0	9.306.524.103	9.758.033.557	300.524.500	0	0	10.058.558.057	752.033.954
2	23	2.23.2.24.0.00.02.0000	01	2.01		Perencanaan, Penganggaran, dan Evaluasi Kinerja Perangkat Daerah	192.456.800	0	0	0	192.456.800	172.312.800	0	0	0	172.312.800	(20.144.000)
2	23	2.23.2.24.0.00.02.0000	01	2.01	01	Penyusunan Dokumen Perencanaan Perangkat Daerah	126.988.800	0	0	0	126.988.800	91.928.800	0	0	0	91.928.800	(35.060.000)
2	23	2.23.2.24.0.00.02.0000	01	2.01	06	Koordinasi dan Penyusunan Laporan Capaian Kinerja dan Ikhtisar Realisasi Kinerja SKPD	65.468.000	0	0	0	65.468.000	80.384.000	0	0	0	80.384.000	14.916.000
2	23	2.23.2.24.0.00.02.0000	01	2.02		Administrasi Keuangan Perangkat Daerah	7.031.357.129	0	0	0	7.031.357.129	7.829.797.956	0	0	0	7.829.797.956	798.440.827
2	23	2.23.2.24.0.00.02.0000	01	2.02	01	Penyediaan Gaji dan Tunjangan ASN	7.012.873.593	0	0	0	7.012.873.593	7.817.220.296	0	0	0	7.817.220.296	804.346.703
2	23	2.23.2.24.0.00.02.0000	01	2.02	07	Koordinasi dan Penyusunan Laporan Keuangan Bulanan/Triwulanan /Semesteran SKPD	18.483.536	0	0	0	18.483.536	12.577.660	0	0	0	12.577.660	(5.905.876)
2	23	2.23.2.24.0.00.02.0000	01	2.05		Administrasi Kepegawaian Perangkat Daerah	64.460.000	0	0	0	64.460.000	6.560.000	0	0	0	6.560.000	(57.900.000)

2	23	2.23.2.24.0.00.02.0000	01	2.05	09	Pendidikan dan Pelatihan Pegawai Berdasarkan Tugas dan Fungsi	64.460.000	0	0	0	64.460.000	6.560.000	0	0	0	6.560.000	(57.900.000)
2	23	2.23.2.24.0.00.02.0000	01	2.06		Administrasi Umum Perangkat Daerah	508.775.900	0	0	0	508.775.900	417.267.586	0	0	0	417.267.586	(91.508.314)
2	23	2.23.2.24.0.00.02.0000	01	2.06	01	Penyediaan Komponen Instalasi Listrik/Penerangan Bangunan Kantor	8.238.800	0	0	0	8.238.800	31.737.300	0	0	0	31.737.300	23.498.500
2	23	2.23.2.24.0.00.02.0000	01	2.06	02	Penyediaan Peralatan dan Perlengkapan Kantor	138.034.800	0	0	0	138.034.800	130.632.686	0	0	0	130.632.686	(7.402.114)
2	23	2.23.2.24.0.00.02.0000	01	2.06	04	Penyediaan Bahan Logistik Kantor	32.934.700	0	0	0	32.934.700	0	0	0	0	0	(32.934.700)
2	23	2.23.2.24.0.00.02.0000	01	2.06	05	Penyediaan Barang Cetak dan Penggandaan	17.440.800	0	0	0	17.440.800	14.630.800	0	0	0	14.630.800	(2.810.000)
2	23	2.23.2.24.0.00.02.0000	01	2.06	09	Penyelenggaraan Rapat Koordinasi dan Konsultasi SKPD	312.126.800	0	0	0	312.126.800	240.266.800	0	0	0	240.266.800	(71.860.000)
2	23	2.23.2.24.0.00.02.0000	01	2.07		Pengadaan Barang Milik Daerah Penunjang Urusan Pemerintah Daerah	14.960.000	289.258.900	0	0	304.218.900	211.496.000	300.524.500	0	0	512.020.500	207.801.600
2	23	2.23.2.24.0.00.02.0000	01	2.07	06	Pengadaan Peralatan dan Mesin Lainnya	14.960.000	289.258.900	0	0	304.218.900	11.496.000	300.524.500	0	0	312.020.500	7.801.600
2	23	2.23.2.24.0.00.02.0000	01	2.07	09	Pengadaan Gedung Kantor atau Bangunan Lainnya	0	0	0	0	0	200.000.000	0	0	0	200.000.000	200.000.000
2	23	2.23.2.24.0.00.02.0000	01	2.08		Penyediaan Jasa Penunjang Urusan Pemerintahan Daerah	554.897.174	0	0	0	554.897.174	497.771.656	0	0	0	497.771.656	(57.125.518)
2	23	2.23.2.24.0.00.02.0000	01	2.08	01	Penyediaan Jasa Surat Menyurat	19.249.900	0	0	0	19.249.900	13.910.000	0	0	0	13.910.000	(5.339.900)
2	23	2.23.2.24.0.00.02.0000	01	2.08	02	Penyediaan Jasa Komunikasi, Sumber Daya Air dan Listrik	286.405.224	0	0	0	286.405.224	228.958.894	0	0	0	228.958.894	(57.446.330)
2	23	2.23.2.24.0.00.02.0000	01	2.08	04	Penyediaan Jasa Pelayanan Umum Kantor	249.242.050	0	0	0	249.242.050	254.902.762	0	0	0	254.902.762	5.660.712
2	23	2.23.2.24.0.00.02.0000	01	2.09		Pemeliharaan Barang Milik Daerah Penunjang Urusan Pemerintahan Daerah	650.358.200	0	0	0	650.358.200	622.827.559	0	0	0	622.827.559	(27.530.641)
2	23	2.23.2.24.0.00.02.0000	01	2.09	02	Penyediaan Jasa Pemeliharaan, Biaya Pemeliharaan, Pajak, dan Perizinan Kendaraan Dinas Operasional atau Lapangan	319.662.300	0	0	0	319.662.300	288.570.300	0	0	0	288.570.300	(31.092.000)
2	23	2.23.2.24.0.00.02.0000	01	2.09	05	Pemeliharaan Mebel	14.966.000	0	0	0	14.966.000	13.116.000	0	0	0	13.116.000	(1.850.000)
2	23	2.23.2.24.0.00.02.0000	01	2.09	06	Pemeliharaan Peralatan dan Mesin Lainnya	99.549.400	0	0	0	99.549.400	85.516.424	0	0	0	85.516.424	(14.032.976)
2	23	2.23.2.24.0.00.02.0000	01	2.09	09	Pemeliharaan/Rehabilitasi Gedung Kantor dan Bangunan Lainnya	216.180.500	0	0	0	216.180.500	235.624.835	0	0	0	235.624.835	19.444.335
2	23	2.23.2.24.0.00.02.0000	02			PROGRAM PEMBINAAN PERPUSTAKAAN	1.113.482.210	456.850.000	0	0	1.570.332.210	957.667.724	510.400.939	0	0	1.468.068.663	(102.263.547)

2	23	2.23.2.24.0.00.02.0000	02	2.01		Pengelolaan Perpustakaan Tingkat Daerah Kabupaten/Kota	634.905.000	456.850.000	0	0	1.091.755.000	719.698.724	439.700.939	0	0	1.159.399.663	67.644.663
2	23	2.23.2.24.0.00.02.0000	02	2.01	02	Pengembangan Perpustakaan di Tingkat Daerah Kabupaten/Kota	486.190.200	0	0	0	486.190.200	583.003.924	34.540.939	0	0	617.544.863	131.354.663
2	23	2.23.2.24.0.00.02.0000	02	2.01	08	Pengembangan Bahan Pustaka	84.170.100	456.850.000	0	0	541.020.100	79.380.100	405.160.000	0	0	484.540.100	(56.480.000)
2	23	2.23.2.24.0.00.02.0000	02	2.01	09	Pengelolaan dan Pengembangan Bahan Pustaka	64.544.700	0	0	0	64.544.700	57.314.700	0	0	0	57.314.700	(7.230.000)
2	23	2.23.2.24.0.00.02.0000	02	2.02		Pembudayaan Gemar Membaca Tingkat Daerah Kabupaten/Kota	478.577.210	0	0	0	478.577.210	237.969.000	70.700.000	0	0	308.669.000	(169.908.210)
2	23	2.23.2.24.0.00.02.0000	02	2.02	01	Sosialisasi Budaya Baca dan Literasi pada Satuan Pendidikan Dasar dan Pendidikan Khusus serta Masyarakat	478.577.210	0	0	0	478.577.210	237.969.000	70.700.000	0	0	308.669.000	(169.908.210)
2	24					URUSAN PEMERINTAHAN BIDANG KEARSIPAN	213.894.280	0	0	0	213.894.280	213.894.280	0	0	0	213.894.280	0
2	23	2.23.2.24.0.00.02.0000				Dinas Perpustakaan dan Kearsipan	213.894.280	0	0	0	213.894.280	213.894.280	0	0	0	213.894.280	0
2	24	2.23.2.24.0.00.02.0000	02			PROGRAM PENGELOLAAN ARSIP	213.894.280	0	0	0	213.894.280	213.894.280	0	0	0	213.894.280	0
2	24	2.23.2.24.0.00.02.0000	02	2.01		Pengelolaan Arsip Dinamis Daerah Kabupaten/Kota	109.477.780	0	0	0	109.477.780	116.124.280	0	0	0	116.124.280	6.646.500
2	24	2.23.2.24.0.00.02.0000	02	2.01	01	Penciptaan dan Penggunaan Arsip Dinamis	109.477.780	0	0	0	109.477.780	116.124.280	0	0	0	116.124.280	6.646.500
2	24	2.23.2.24.0.00.02.0000	02	2.02		Pengelolaan Arsip Statis Daerah Kabupaten/Kota	56.416.500	0	0	0	56.416.500	49.770.000	0	0	0	49.770.000	(6.646.500)
2	24	2.23.2.24.0.00.02.0000	02	2.02	02	Akuisisi, Pengolahan, Preservasi, dan Akses Arsip Statis	56.416.500	0	0	0	56.416.500	49.770.000	0	0	0	49.770.000	(6.646.500)
2	24	2.23.2.24.0.00.02.0000	02	2.03		Pengelolaan Simpul Jaringan Informasi Kearsipan Nasional Tingkat Kabupaten/Kota	48.000.000	0	0	0	48.000.000	48.000.000	0	0	0	48.000.000	0
2	24	2.23.2.24.0.00.02.0000	02	2.03	01	Penyediaan Informasi, Akses dan Layanan Kearsipan Tingkat Daerah Kabupaten/Kota melalui JIKN	48.000.000	0	0	0	48.000.000	48.000.000	0	0	0	48.000.000	0
3						URUSAN PEMERINTAHAN PILIHAN	26.283.660.065	12.886.901.148	0	0	39.170.561.213	31.712.531.817	11.091.926.085	0	0	42.804.457.902	3.633.896.689
3	25					URUSAN PEMERINTAHAN BIDANG KELAUTAN DAN PERIKANAN	1.186.459.025	0	0	0	1.186.459.025	1.705.832.505	41.468.000	0	0	1.747.300.505	560.841.480
2	09	2.09.3.27.3.25.02.0000				Dinas Ketahanan Pangan dan Pertanian	1.186.459.025	0	0	0	1.186.459.025	1.705.832.505	41.468.000	0	0	1.747.300.505	560.841.480
3	25	2.09.3.27.3.25.02.0000	04			PROGRAM PENGELOLAAN PERIKANAN BUDIDAYA	1.116.008.525	0	0	0	1.116.008.525	1.366.832.525	41.468.000	0	0	1.408.300.525	292.292.000

3	25	2.09.3.27.3.25.02.0000	04	2.02		Pemberdayaan Pembudi Daya Ikan Kecil	795.709.845	0	0	0	795.709.845	996.533.845	41.468.000	0	0	1.038.001.845	242.292.000
3	25	2.09.3.27.3.25.02.0000	04	2.02	04	Pemberian Pendampingan, Kemudahan Akses Ilmu Pengetahuan, Teknologi dan Informasi, serta Penyelenggaraan Pendidikan dan Pelatihan	795.709.845	0	0	0	795.709.845	996.533.845	41.468.000	0	0	1.038.001.845	242.292.000
3	25	2.09.3.27.3.25.02.0000	04	2.04		Pengelolaan Pembudidayaan Ikan	320.298.680	0	0	0	320.298.680	370.298.680	0	0	0	370.298.680	50.000.000
3	25	2.09.3.27.3.25.02.0000	04	2.04	02	Penyediaan Prasarana Pembudidayaan Ikan dalam 1 (satu) Daerah Kabupaten/Kota	320.298.680	0	0	0	320.298.680	370.298.680	0	0	0	370.298.680	50.000.000
3	25	2.09.3.27.3.25.02.0000	06			PROGRAM PENGOLAHAN DAN PEMASARAN HASIL PERIKANAN	70.450.500	0	0	0	70.450.500	338.999.980	0	0	0	338.999.980	268.549.480
3	25	2.09.3.27.3.25.02.0000	06	2.02		Pembinaan Mutu dan Keamanan Hasil Perikanan Bagi Usaha Pengolahan dan Pemasaran Skala Mikro dan Kecil	70.450.500	0	0	0	70.450.500	338.999.980	0	0	0	338.999.980	268.549.480
3	25	2.09.3.27.3.25.02.0000	06	2.02	01	Pelaksanaan Bimbingan dan Penerapan Persyaratan atau Standar pada Usaha Pengolahan dan Pemasaran Skala Mikro dan Kecil	70.450.500	0	0	0	70.450.500	338.999.980	0	0	0	338.999.980	268.549.480
3	26					URUSAN PEMERINTAHAN BIDANG PARIWISATA	3.908.827.000	138.917.000	0	0	4.047.744.000	3.004.143.000	94.620.500	0	0	3.098.763.500	(948.980.500)
2	19	2.19.3.26.0.00.02.0000				Dinas Kepemudaan, Olahraga dan Pariwisata	3.908.827.000	138.917.000	0	0	4.047.744.000	3.004.143.000	94.620.500	0	0	3.098.763.500	(948.980.500)
3	26	2.19.3.26.0.00.02.0000	02			PROGRAM PENINGKATAN DAYA TARIK DESTINASI PARIWISATA	2.657.867.000	15.000.000	0	0	2.672.867.000	1.623.669.000	0	0	0	1.623.669.000	(1.049.198.000)
3	26	2.19.3.26.0.00.02.0000	02	2.03		Pengelolaan Destinasi Pariwisata Kabupaten/Kota	2.588.367.000	15.000.000	0	0	2.603.367.000	1.554.329.000	0	0	0	1.554.329.000	(1.049.038.000)
3	26	2.19.3.26.0.00.02.0000	02	2.03	03	Pengembangan Destinasi Pariwisata Kabupaten/Kota	72.300.000	0	0	0	72.300.000	72.140.000	0	0	0	72.140.000	(160.000)
3	26	2.19.3.26.0.00.02.0000	02	2.03	06	Pemberdayaan Masyarakat dalam Pengelolaan Destinasi Pariwisata Kabupaten/Kota	2.082.067.000	15.000.000	0	0	2.097.067.000	1.351.817.000	0	0	0	1.351.817.000	(745.250.000)
3	26	2.19.3.26.0.00.02.0000	02	2.03	07	Penerapan Destinasi Pariwisata Berkelanjutan dalam pengelolaan Destinasi Pariwisata Kabupaten/Kota	434.000.000	0	0	0	434.000.000	130.372.000	0	0	0	130.372.000	(303.628.000)
3	26	2.19.3.26.0.00.02.0000	02	2.04		Penetapan Tanda Daftar Usaha Pariwisata Daerah Kabupaten/Kota	69.500.000	0	0	0	69.500.000	69.340.000	0	0	0	69.340.000	(160.000)
3	26	2.19.3.26.0.00.02.0000	02	2.04	03	Pengelolaan Investasi Pariwisata	69.500.000	0	0	0	69.500.000	69.340.000	0	0	0	69.340.000	(160.000)
3	26	2.19.3.26.0.00.02.0000	03			PROGRAM PEMASARAN PARIWISATA	403.327.000	0	0	0	403.327.000	450.658.000	19.000.000	0	0	469.658.000	66.331.000

3	26	2.19.3.26.0.00.02.0000	03	2.01	Pemasaran Pariwisata Dalam dan Luar Negeri Daya Tarik, Destinasi dan Kawasan Strategis Pariwisata Kabupaten/Kota	403.327.000	0	0	0	403.327.000	450.658.000	19.000.000	0	0	469.658.000	66.331.000	
3	26	2.19.3.26.0.00.02.0000	03	2.01	02	Fasilitasi Kegiatan Pemasaran Pariwisata Baik Dalam dan Luar Negeri Pariwisata Kabupaten/Kota	403.327.000	0	0	0	403.327.000	450.658.000	19.000.000	0	0	469.658.000	66.331.000
3	26	2.19.3.26.0.00.02.0000	05			PROGRAM PENGEMBANGAN SUMBER DAYA PARIWISATA DAN EKONOMI KREATIF	847.633.000	123.917.000	0	0	971.550.000	929.816.000	75.620.500	0	0	1.005.436.500	33.886.500
3	26	2.19.3.26.0.00.02.0000	05	2.01		Pelaksanaan Peningkatan Kapasitas Sumber Daya Manusia Pariwisata dan Ekonomi Kreatif Tingkat Dasar	847.633.000	123.917.000	0	0	971.550.000	929.816.000	75.620.500	0	0	1.005.436.500	33.886.500
3	26	2.19.3.26.0.00.02.0000	05	2.01	02	Peningkatan Peran Serta Masyarakat dalam Pengembangan Kemitraan Pariwisata	328.800.000	8.600.000	0	0	337.400.000	303.976.500	0	0	0	303.976.500	(33.423.500)
3	26	2.19.3.26.0.00.02.0000	05	2.01	05	Fasilitasi Proses Kreasi, Produksi, Distribusi Konsumsi dan Konservasi Ekonomi Kreatif	461.233.000	115.317.000	0	0	576.550.000	600.929.500	75.620.500	0	0	676.550.000	100.000.000
3	26	2.19.3.26.0.00.02.0000	05	2.01	06	Fasilitasi Pengembangan Kompetensi Sumber Daya Manusia Ekonomi Kreatif	57.600.000	0	0	0	57.600.000	24.910.000	0	0	0	24.910.000	(32.690.000)
3	27				URUSAN PEMERINTAHAN BIDANG PERTANIAN	703.412.288	74.998.000	0	0	778.410.288	560.618.000	433.624.509	0	0	994.242.509	215.832.221	
2	09	2.09.3.27.3.25.02.0000			Dinas Ketahanan Pangan dan Pertanian	703.412.288	74.998.000	0	0	778.410.288	560.618.000	433.624.509	0	0	994.242.509	215.832.221	
3	27	2.09.3.27.3.25.02.0000	02		PROGRAM PENYEDIAAN DAN PENGEMBANGAN SARANA PERTANIAN	462.538.000	73.590.000	0	0	536.128.000	341.505.000	74.063.000	0	0	415.568.000	(120.560.000)	
3	27	2.09.3.27.3.25.02.0000	02	2.01	Pengawasan Penggunaan Sarana Pertanian	402.525.000	68.750.000	0	0	471.275.000	237.765.000	61.000.000	0	0	298.765.000	(172.510.000)	
3	27	2.09.3.27.3.25.02.0000	02	2.01	01	Pengawasan Penggunaan Sarana Pendukung Pertanian sesuai dengan Komoditas, Teknologi dan Spesifik Lokasi	264.390.000	68.750.000	0	0	333.140.000	99.630.000	61.000.000	0	0	160.630.000	(172.510.000)
3	27	2.09.3.27.3.25.02.0000	02	2.01	02	Pendampingan Penggunaan Sarana Pendukung Pertanian	138.135.000	0	0	0	138.135.000	138.135.000	0	0	0	138.135.000	0
3	27	2.09.3.27.3.25.02.0000	02	2.05	Pengendalian dan Pengawasan Penyediaan dan Peredaran Benih/Bibit Ternak, dan Hijauan Pakan Ternak dalam Daerah Kabupaten/Kota	60.013.000	4.840.000	0	0	64.853.000	103.740.000	13.063.000	0	0	116.803.000	51.950.000	
3	27	2.09.3.27.3.25.02.0000	02	2.05	05	Pengendalian Penyediaan Benih/Bibit Ternak dan Hijauan Pakan Ternak	60.013.000	4.840.000	0	0	64.853.000	103.740.000	13.063.000	0	0	116.803.000	51.950.000

3	27	2.09.3.27.3.25.02.0000	04			PROGRAM PENGENDALIAN KESEHATAN HEWAN DAN KESEHATAN MASYARAKAT VETERINER	193.174.288	1.408.000	0	0	194.582.288	183.113.500	225.867.009	0	0	408.980.509	214.398.221
3	27	2.09.3.27.3.25.02.0000	04	2.01		Penjaminan Kesehatan Hewan, Penutupan dan Pembukaan Daerah Wabah Penyakit Hewan Menular Dalam Daerah Kabupaten/Kota	94.898.288	0	0	0	94.898.288	88.290.000	172.204.009	0	0	260.494.009	165.595.721
3	27	2.09.3.27.3.25.02.0000	04	2.01	01	Pengendalian dan Penanggulangan Penyakit Hewan dan Zoonosis	94.898.288	0	0	0	94.898.288	88.290.000	172.204.009	0	0	260.494.009	165.595.721
3	27	2.09.3.27.3.25.02.0000	04	2.04		Penerapan dan Pengawasan Persyaratan Teknis Kesehatan Masyarakat Veteriner	98.276.000	1.408.000	0	0	99.684.000	94.823.500	53.663.000	0	0	148.486.500	48.802.500
3	27	2.09.3.27.3.25.02.0000	04	2.04	01	Pendampingan Unit Usaha Hewan dan Produk Hewan	42.108.000	1.408.000	0	0	43.516.000	30.548.000	1.408.000	0	0	31.956.000	(11.560.000)
3	27	2.09.3.27.3.25.02.0000	04	2.04	02	Pengawasan Peredaran Hewan dan Produk Hewan	56.168.000	0	0	0	56.168.000	64.275.500	52.255.000	0	0	116.530.500	60.362.500
3	27	2.09.3.27.3.25.02.0000	07			PROGRAM PENYULUHAN PERTANIAN	47.700.000	0	0	0	47.700.000	35.999.500	133.694.500	0	0	169.694.000	121.994.000
3	27	2.09.3.27.3.25.02.0000	07	2.01		Pelaksanaan Penyuluhan Pertanian	47.700.000	0	0	0	47.700.000	35.999.500	133.694.500	0	0	169.694.000	121.994.000
3	27	2.09.3.27.3.25.02.0000	07	2.01	01	Peningkatan Kapasitas Kelembagaan Penyuluhan Pertanian di Kecamatan dan Desa	43.250.000	0	0	0	43.250.000	29.499.500	133.694.500	0	0	163.194.000	119.944.000
3	27	2.09.3.27.3.25.02.0000	07	2.01	02	Pengembangan Kapasitas Kelembagaan Petani di Kecamatan dan Desa	4.450.000	0	0	0	4.450.000	6.500.000	0	0	0	6.500.000	2.050.000
3	30					URUSAN PEMERINTAHAN BIDANG PERDAGANGAN	17.739.881.952	12.434.498.948	0	0	30.174.380.900	19.069.386.462	7.447.265.276	0	0	26.516.651.738	(3.657.729.162)
2	17	2.17.3.31.3.30.07.0000				Dinas Koperasi Usaha Kecil dan Menengah, Perindustrian dan Perdagangan	17.739.881.952	12.434.498.948	0	0	30.174.380.900	19.069.386.462	7.447.265.276	0	0	26.516.651.738	(3.657.729.162)
3	30	2.17.3.31.3.30.07.0000	02			PROGRAM PERIZINAN DAN PENDAFTARAN PERUSAHAAN	163.510.000	0	0	0	163.510.000	163.510.000	0	0	0	163.510.000	0
3	30	2.17.3.31.3.30.07.0000	02	2.02		Penerbitan Tanda Daftar Gudang	38.150.000	0	0	0	38.150.000	38.150.000	0	0	0	38.150.000	0
3	30	2.17.3.31.3.30.07.0000	02	2.02	01	Fasilitasi Penerbitan Tanda Daftar Gudang	38.150.000	0	0	0	38.150.000	38.150.000	0	0	0	38.150.000	0
3	30	2.17.3.31.3.30.07.0000	02	2.03		Penerbitan Surat Tanda Pendaftaran Waralaba (STPW) untuk Penerima Waralaba dari Waralaba Dalam Negeri	87.800.000	0	0	0	87.800.000	87.800.000	0	0	0	87.800.000	0
3	30	2.17.3.31.3.30.07.0000	02	2.03	01	Fasilitasi Perizinan Surat Tanda Pendaftaran dan/atau Lanjutan Waralaba (STPW) Dalam Negeri Terintegrasi secara Elektronik	87.800.000	0	0	0	87.800.000	87.800.000	0	0	0	87.800.000	0

3	30	2.17.3.31.3.30.07.0000	02	2.05	Penerbitan Surat Izin Usaha Perdagangan Minuman Beralkohol Golongan B dan C untuk Pengecer dan Penjual Langsung Minum di Tempat	37.560.000	0	0	0	37.560.000	37.560.000	0	0	0	37.560.000	0	
3	30	2.17.3.31.3.30.07.0000	02	2.05	01	Fasilitasi Penerbitan Surat Izin Usaha Perdagangan Minuman Beralkohol Golongan B dan C	37.560.000	0	0	0	37.560.000	37.560.000	0	0	0	37.560.000	0
3	30	2.17.3.31.3.30.07.0000	03			PROGRAM PENINGKATAN SARANA DISTRIBUSI PERDAGANGAN	16.059.035.352	12.406.009.248	0	0	28.465.044.600	17.396.044.471	7.418.989.676	0	0	24.815.034.147	(3.650.010.453)
3	30	2.17.3.31.3.30.07.0000	03	2.01		Pembangunan dan Pengelolaan Sarana Distribusi Perdagangan	15.486.356.152	12.406.009.248	0	0	27.892.365.400	16.706.624.071	7.418.989.676	0	0	24.125.613.747	(3.766.751.653)
3	30	2.17.3.31.3.30.07.0000	03	2.01	01	Penyediaan Sarana Distribusi Perdagangan	8.488.659.152	12.232.645.048	0	0	20.721.304.200	9.596.365.354	7.192.099.476	0	0	16.788.464.830	(3.932.839.370)
3	30	2.17.3.31.3.30.07.0000	03	2.01	02	Fasilitasi Pengelolaan Sarana Distribusi Perdagangan	6.997.697.000	173.364.200	0	0	7.171.061.200	7.110.258.717	226.890.200	0	0	7.337.148.917	166.087.717
3	30	2.17.3.31.3.30.07.0000	03	2.02		Pembinaan Terhadap Pengelola Sarana Distribusi Perdagangan Masyarakat di Wilayah Kerjanya	572.679.200	0	0	0	572.679.200	689.420.400	0	0	0	689.420.400	116.741.200
3	30	2.17.3.31.3.30.07.0000	03	2.02	01	Pembinaan dan Pengendalian Pengelola Sarana Distribusi Perdagangan	66.100.000	0	0	0	66.100.000	123.701.200	0	0	0	123.701.200	57.601.200
3	30	2.17.3.31.3.30.07.0000	03	2.02	02	Pemberdayaan Pengelola Sarana Distribusi Perdagangan	506.579.200	0	0	0	506.579.200	565.719.200	0	0	0	565.719.200	59.140.000
3	30	2.17.3.31.3.30.07.0000	04			PROGRAM STABILISASI HARGA BARANG KEBUTUHAN POKOK DAN BARANG PENTING	305.350.400	0	0	0	305.350.400	353.145.300	0	0	0	353.145.300	47.794.900
3	30	2.17.3.31.3.30.07.0000	04	2.02		Pengendalian Harga, dan Stok Barang Kebutuhan Pokok dan Barang Penting di Tingkat Pasar Kabupaten/Kota	305.350.400	0	0	0	305.350.400	353.145.300	0	0	0	353.145.300	47.794.900
3	30	2.17.3.31.3.30.07.0000	04	2.02	02	Pemantauan Harga dan Stok Barang Kebutuhan Pokok dan Barang Penting pada Pasar Rakyat yang Terintegrasi dalam Sistem Informasi Perdagangan	236.590.000	0	0	0	236.590.000	289.007.000	0	0	0	289.007.000	52.417.000
3	30	2.17.3.31.3.30.07.0000	04	2.02	03	Pelaksanaan Operasi Pasar Reguler dan Pasar Khusus yang Berdampak dalam 1 (satu) Kabupaten/Kota	68.760.400	0	0	0	68.760.400	64.138.300	0	0	0	64.138.300	(4.622.100)
3	30	2.17.3.31.3.30.07.0000	06			PROGRAM STANDARDISASI DAN PERLINDUNGAN KONSUMEN	355.736.200	28.489.700	0	0	384.225.900	355.950.300	28.275.600	0	0	384.225.900	0

3	30	2.17.3.31.3.30.07.0000	06	2.01		Pelaksanaan Metrologi Legal, Berupa Tera, Tera Ulang, dan Pengawasan	355.736.200	28.489.700	0	0	384.225.900	355.950.300	28.275.600	0	0	384.225.900	0
3	30	2.17.3.31.3.30.07.0000	06	2.01	01	Pelaksanaan Metrologi Legal, Berupa Tera, Tera Ulang	303.081.200	28.489.700	0	0	331.570.900	303.295.300	28.275.600	0	0	331.570.900	0
3	30	2.17.3.31.3.30.07.0000	06	2.01	02	Pengawasan/Penyuluhan Metrologi Legal	52.655.000	0	0	0	52.655.000	52.655.000	0	0	0	52.655.000	0
3	30	2.17.3.31.3.30.07.0000	07			PROGRAM PENGGUNAAN DAN PEMASARAN PRODUK DALAM NEGERI	856.250.000	0	0	0	856.250.000	800.736.391	0	0	0	800.736.391	(55.513.609)
3	30	2.17.3.31.3.30.07.0000	07	2.01		Pelaksanaan Promosi, Pemasaran dan Peningkatan Penggunaan Produk Dalam Negeri	856.250.000	0	0	0	856.250.000	800.736.391	0	0	0	800.736.391	(55.513.609)
3	30	2.17.3.31.3.30.07.0000	07	2.01	01	Pelaksanaan Promosi Penggunaan Produk Dalam Negeri di Tingkat Kabupaten/Kota	550.900.000	0	0	0	550.900.000	800.736.391	0	0	0	800.736.391	249.836.391
3	30	2.17.3.31.3.30.07.0000	07	2.01	03	Peningkatan Sistem dan Jaringan Informasi Perdagangan	305.350.000	0	0	0	305.350.000	0	0	0	0	0	(305.350.000)
3	31					URUSAN PEMERINTAHAN BIDANG PERINDUSTRIAN	2.745.079.800	238.487.200	0	0	2.983.567.000	7.372.551.850	3.074.947.800	0	0	10.447.499.650	7.463.932.650
2	17	2.17.3.31.3.30.07.0000				Dinas Koperasi Usaha Kecil dan Menengah, Perindustrian dan Perdagangan	2.745.079.800	238.487.200	0	0	2.983.567.000	7.372.551.850	3.074.947.800	0	0	10.447.499.650	7.463.932.650
3	31	2.17.3.31.3.30.07.0000	02			PROGRAM PERENCANAAN DAN PEMBANGUNAN INDUSTRI	2.520.179.800	238.487.200	0	0	2.758.667.000	7.298.745.650	3.074.947.800	0	0	10.373.693.450	7.615.026.450
3	31	2.17.3.31.3.30.07.0000	02	2.01		Penyusunan dan Evaluasi Rencana Pembangunan Industri Kabupaten/Kota	2.520.179.800	238.487.200	0	0	2.758.667.000	7.298.745.650	3.074.947.800	0	0	10.373.693.450	7.615.026.450
3	31	2.17.3.31.3.30.07.0000	02	2.01	03	Koordinasi, Sinkronisasi, dan pelaksanaan Pembangunan Sumber Daya Industri	786.114.000	0	0	0	786.114.000	855.480.800	2.994.000.000	0	0	3.849.480.800	3.063.366.800
3	31	2.17.3.31.3.30.07.0000	02	2.01	04	Koordinasi, Sinkronisasi, dan Pelaksanaan Pembangunan Sarana dan Prasarana Industri	299.824.800	238.487.200	0	0	538.312.000	477.678.000	80.947.800	0	0	558.625.800	20.313.800
3	31	2.17.3.31.3.30.07.0000	02	2.01	05	Koordinasi, Sinkronisasi, dan Pelaksanaan Pemberdayaan Industri dan Peran Serta Masyarakat	1.399.449.000	0	0	0	1.399.449.000	5.930.794.850	0	0	0	5.930.794.850	4.531.345.850
3	31	2.17.3.31.3.30.07.0000	02	2.01	06	Evaluasi terhadap Pelaksanaan Rencana Pembangunan Industri	34.792.000	0	0	0	34.792.000	34.792.000	0	0	0	34.792.000	0
3	31	2.17.3.31.3.30.07.0000	03			PROGRAM PENGENDALIAN IZIN USAHA INDUSTRI KABUPATEN/KOTA	21.030.000	0	0	0	21.030.000	12.180.000	0	0	0	12.180.000	(8.850.000)
3	31	2.17.3.31.3.30.07.0000	03	2.01		Penerbitan Izin Usaha Industri (IUI), Izin Perluasan Usaha Industri (IPUI), Izin Usaha	21.030.000	0	0	0	21.030.000	12.180.000	0	0	0	12.180.000	(8.850.000)

					Kawasan Industri (IUKI) dan Izin Perluasan Kawasan Industri (IPKI) Kewenangan Kabupaten/Kota														
3	31	2.17.3.31.3.30.07.0000	03	2.01	02	Koordinasi dan Sinkronisasi Pengawasan Perizinan di Bidang Industri Dalam Lingkup IUI, IPU, IUKI dan IPKI Kewenangan Kabupaten/ Kota	21.030.000	0	0	0	21.030.000	12.180.000	0	0	0	12.180.000			(8.850.000)
3	31	2.17.3.31.3.30.07.0000	04			PROGRAM PENGELOLAAN SISTEM INFORMASI INDUSTRI NASIONAL	203.870.000	0	0	0	203.870.000	61.626.200	0	0	0	61.626.200			(142.243.800)
3	31	2.17.3.31.3.30.07.0000	04	2.01		Penyediaan Informasi Industri untuk Informasi Industri untuk IUI, IPU, IUKI dan IPKI Kewenangan Kabupaten/Kota	203.870.000	0	0	0	203.870.000	61.626.200	0	0	0	61.626.200			(142.243.800)
3	31	2.17.3.31.3.30.07.0000	04	2.01	01	Fasilitasi Pengumpulan, Pengolahan dan Analisis Data Industri, Data Kawasan Industri serta Data Lain Lingkup Kabupaten/Kota melalui Sistem Informasi Industri Nasional (SIINas)	103.870.000	0	0	0	103.870.000	61.626.200	0	0	0	61.626.200			(42.243.800)
3	31	2.17.3.31.3.30.07.0000	04	2.01	02	Diseminasi, Publikasi Data Informasi dan Analisa Industri Kabupaten/Kota melalui SIINas	50.000.000	0	0	0	50.000.000	0	0	0	0	0			(50.000.000)
3	31	2.17.3.31.3.30.07.0000	04	2.01	03	Pemantauan dan Evaluasi Kepatuhan Perusahaan Industri dan Perusahaan Kawasan Industri Lingkup Kabupaten/Kota dalam Penyampaian Data ke SIINas	50.000.000	0	0	0	50.000.000	0	0	0	0	0			(50.000.000)
4						UNSUR PENDUKUNG URUSAN PEMERINTAHAN	209.797.890.634	14.846.239.272	0	0	224.644.129.906	201.721.234.025	12.246.431.975	0	0	213.967.666.000			(10.676.463.906)
4	01					SEKRETARIAT DAERAH	99.598.923.916	5.865.186.272	0	0	105.464.110.188	107.384.279.445	8.178.898.555	0	0	115.563.178.000			10.099.067.812
4	01	4.01.0.00.0.00.01.0000				Sekretariat Daerah	99.598.923.916	5.865.186.272	0	0	105.464.110.188	107.384.279.445	8.178.898.555	0	0	115.563.178.000			10.099.067.812
4	01	4.01.0.00.0.00.01.0000	01			PROGRAM PENUNJANG URUSAN PEMERINTAHAN DAERAH KABUPATEN/KOTA	78.286.533.816	5.764.899.372	0	0	84.051.433.188	71.656.418.379	7.516.272.755	0	0	79.172.691.134			(4.878.742.054)
4	01	4.01.0.00.0.00.01.0000	01	2.01		Perencanaan, Penganggaran, dan Evaluasi Kinerja Perangkat Daerah	124.845.400	0	0	0	124.845.400	69.979.534	0	0	0	69.979.534			(54.865.866)
4	01	4.01.0.00.0.00.01.0000	01	2.01	01	Penyusunan Dokumen Perencanaan Perangkat Daerah	109.845.400	0	0	0	109.845.400	66.245.400	0	0	0	66.245.400			(43.600.000)
4	01	4.01.0.00.0.00.01.0000	01	2.01	06	Koordinasi dan Penyusunan Laporan Capaian Kinerja dan Ikhtisar Realisasi Kinerja SKPD	15.000.000	0	0	0	15.000.000	3.734.134	0	0	0	3.734.134			(11.265.866)

4	01	4.01.0.00.0.00.01.0000	01	2.02		Administrasi Keuangan Perangkat Daerah	30.321.285.342	0	0	0	30.321.285.342	28.445.857.192	0	0	0	28.445.857.192	(1.875.428.150)
4	01	4.01.0.00.0.00.01.0000	01	2.02	01	Penyediaan Gaji dan Tunjangan ASN	29.401.024.436	0	0	0	29.401.024.436	27.824.736.692	0	0	0	27.824.736.692	(1.576.287.744)
4	01	4.01.0.00.0.00.01.0000	01	2.02	05	Koordinasi dan Penyusunan Laporan Keuangan Akhir Tahun SKPD	920.260.906	0	0	0	920.260.906	621.120.500	0	0	0	621.120.500	(299.140.406)
4	01	4.01.0.00.0.00.01.0000	01	2.05		Administrasi Kepegawaian Perangkat Daerah	6.340.680.000	0	0	0	6.340.680.000	135.961.000	0	0	0	135.961.000	(6.204.719.000)
4	01	4.01.0.00.0.00.01.0000	01	2.05	02	Pengadaan Pakaian Dinas Beserta Atribut Kelengkapannya	6.127.150.000	0	0	0	6.127.150.000	88.290.000	0	0	0	88.290.000	(6.038.860.000)
4	01	4.01.0.00.0.00.01.0000	01	2.05	09	Pendidikan dan Pelatihan Pegawai Berdasarkan Tugas dan Fungsi	213.530.000	0	0	0	213.530.000	47.671.000	0	0	0	47.671.000	(165.859.000)
4	01	4.01.0.00.0.00.01.0000	01	2.06		Administrasi Umum Perangkat Daerah	8.189.559.300	100.973.300	0	0	8.290.532.600	9.108.408.971	149.700.468	0	0	9.258.109.439	967.576.839
4	01	4.01.0.00.0.00.01.0000	01	2.06	01	Penyediaan Komponen Instalasi Listrik/Penerangan Bangunan Kantor	230.693.500	18.965.900	0	0	249.659.400	319.753.500	18.965.900	0	0	338.719.400	89.060.000
4	01	4.01.0.00.0.00.01.0000	01	2.06	02	Penyediaan Peralatan dan Perlengkapan Kantor	758.837.400	0	0	0	758.837.400	638.837.400	0	0	0	638.837.400	(120.000.000)
4	01	4.01.0.00.0.00.01.0000	01	2.06	03	Penyediaan Peralatan Rumah Tangga	118.485.100	82.007.400	0	0	200.492.500	193.817.595	130.734.568	0	0	324.552.163	124.059.663
4	01	4.01.0.00.0.00.01.0000	01	2.06	05	Penyediaan Barang Cetak dan Penggandaan	374.160.000	0	0	0	374.160.000	390.080.000	0	0	0	390.080.000	15.920.000
4	01	4.01.0.00.0.00.01.0000	01	2.06	08	Fasilitasi Kunjungan Tamu	5.163.237.300	0	0	0	5.163.237.300	6.962.269.476	0	0	0	6.962.269.476	1.799.032.176
4	01	4.01.0.00.0.00.01.0000	01	2.06	09	Penyelenggaraan Rapat Koordinasi dan Konsultasi SKPD	1.544.146.000	0	0	0	1.544.146.000	603.651.000	0	0	0	603.651.000	(940.495.000)
4	01	4.01.0.00.0.00.01.0000	01	2.07		Pengadaan Barang Milik Daerah Penunjang Urusan Pemerintah Daerah	1.608.853.010	5.578.577.190	0	0	7.187.430.200	2.072.881.010	6.869.439.990	0	0	8.942.321.000	1.754.890.800
4	01	4.01.0.00.0.00.01.0000	01	2.07	10	Pengadaan Sarana dan Prasarana Gedung Kantor atau Bangunan Lainnya	1.608.853.010	5.578.577.190	0	0	7.187.430.200	2.072.881.010	6.869.439.990	0	0	8.942.321.000	1.754.890.800
4	01	4.01.0.00.0.00.01.0000	01	2.08		Penyediaan Jasa Penunjang Urusan Pemerintahan Daerah	8.261.579.457	9.750.000	0	0	8.271.329.457	8.848.178.762	16.750.000	0	0	8.864.928.762	593.599.305
4	01	4.01.0.00.0.00.01.0000	01	2.08	01	Penyediaan Jasa Surat Menyurat	305.699.112	0	0	0	305.699.112	262.028.807	0	0	0	262.028.807	(43.670.305)
4	01	4.01.0.00.0.00.01.0000	01	2.08	02	Penyediaan Jasa Komunikasi, Sumber Daya Air dan Listrik	2.950.331.820	0	0	0	2.950.331.820	2.300.331.820	0	0	0	2.300.331.820	(650.000.000)
4	01	4.01.0.00.0.00.01.0000	01	2.08	03	Penyediaan Jasa Peralatan dan Perlengkapan Kantor	2.256.706.600	0	0	0	2.256.706.600	3.121.414.600	0	0	0	3.121.414.600	864.708.000
4	01	4.01.0.00.0.00.01.0000	01	2.08	04	Penyediaan Jasa Pelayanan Umum Kantor	2.748.841.925	9.750.000	0	0	2.758.591.925	3.164.403.535	16.750.000	0	0	3.181.153.535	422.561.610
4	01	4.01.0.00.0.00.01.0000	01	2.09		Pemeliharaan Barang Milik Daerah Penunjang Urusan Pemerintahan Daerah	5.433.157.500	2.055.600	0	0	5.435.213.100	7.925.130.300	0	0	0	7.925.130.300	2.489.917.200

4	01	4.01.0.00.0.00.01.0000	01	2.09	01	Penyediaan Jasa Pemeliharaan, Biaya Pemeliharaan dan Pajak Kendaraan Perorangan Dinas atau Kendaraan Dinas Jabatan	202.608.800	0	0	0	202.608.800	280.658.800	0	0	0	280.658.800	78.050.000
4	01	4.01.0.00.0.00.01.0000	01	2.09	02	Penyediaan Jasa Pemeliharaan, Biaya Pemeliharaan, Pajak, dan Perizinan Kendaraan Dinas Operasional atau Lapangan	2.682.853.500	0	0	0	2.682.853.500	3.084.198.500	0	0	0	3.084.198.500	401.345.000
4	01	4.01.0.00.0.00.01.0000	01	2.09	09	Pemeliharaan/Rehabilitasi Gedung Kantor dan Bangunan Lainnya	1.967.287.800	0	0	0	1.967.287.800	3.931.007.800	0	0	0	3.931.007.800	1.963.720.000
4	01	4.01.0.00.0.00.01.0000	01	2.09	10	Pemeliharaan/Rehabilitasi Sarana dan Prasarana Gedung Kantor atau Bangunan Lainnya	580.407.400	2.055.600	0	0	582.463.000	629.265.200	0	0	0	629.265.200	46.802.200
4	01	4.01.0.00.0.00.01.0000	01	2.11		Administrasi Keuangan dan Operasional Kepala Daerah dan Wakil Kepala Daerah	1.864.355.414	0	0	0	1.864.355.414	944.729.900	0	0	0	944.729.900	(919.625.514)
4	01	4.01.0.00.0.00.01.0000	01	2.11	01	Penyediaan Gaji dan Tunjangan Kepala Daerah dan Wakil Kepala Daerah	1.205.195.414	0	0	0	1.205.195.414	274.029.900	0	0	0	274.029.900	(931.165.514)
4	01	4.01.0.00.0.00.01.0000	01	2.11	04	Penyediaan Dana Penunjang Operasional Kepala Daerah dan Wakil Kepala Daerah	659.160.000	0	0	0	659.160.000	670.700.000	0	0	0	670.700.000	11.540.000
4	01	4.01.0.00.0.00.01.0000	01	2.12		Fasilitas Kerumahtanggaan Sekretariat Daerah	3.796.681.793	4.163.282	0	0	3.800.845.075	2.964.799.125	75.163.282	0	0	3.039.962.407	(760.882.668)
4	01	4.01.0.00.0.00.01.0000	01	2.12	01	Penyediaan Kebutuhan Rumah Tangga Kepala Daerah	2.575.510.900	0	0	0	2.575.510.900	2.090.341.350	58.500.000	0	0	2.148.841.350	(426.669.550)
4	01	4.01.0.00.0.00.01.0000	01	2.12	02	Penyediaan Kebutuhan Rumah Tangga Wakil Kepala Daerah	1.221.170.893	4.163.282	0	0	1.225.334.175	874.457.775	16.663.282	0	0	891.121.057	(334.213.118)
4	01	4.01.0.00.0.00.01.0000	01	2.13		Penataan Organisasi	1.549.655.600	0	0	0	1.549.655.600	1.080.913.900	185.086.700	0	0	1.266.000.600	(283.655.000)
4	01	4.01.0.00.0.00.01.0000	01	2.13	01	Pengelolaan Kelembagaan dan Analisis Jabatan	426.563.000	0	0	0	426.563.000	180.410.300	107.086.700	0	0	287.497.000	(139.066.000)
4	01	4.01.0.00.0.00.01.0000	01	2.13	02	Fasilitasi Pelayanan Publik dan Tata Laksana	57.989.000	0	0	0	57.989.000	30.989.000	0	0	0	30.989.000	(27.000.000)
4	01	4.01.0.00.0.00.01.0000	01	2.13	03	Peningkatan Kinerja dan Reformasi Birokrasi	642.065.100	0	0	0	642.065.100	576.415.100	61.000.000	0	0	637.415.100	(4.650.000)
4	01	4.01.0.00.0.00.01.0000	01	2.13	04	Monitoring, Evaluasi dan Pengendalian Kualitas Pelayanan Publik dan Tata Laksana	341.768.500	0	0	0	341.768.500	231.979.500	17.000.000	0	0	248.979.500	(92.789.000)
4	01	4.01.0.00.0.00.01.0000	01	2.13	05	Koordinasi dan Penyusunan Laporan Kinerja Pemerintah Daerah	81.270.000	0	0	0	81.270.000	61.120.000	0	0	0	61.120.000	(20.150.000)
4	01	4.01.0.00.0.00.01.0000	01	2.14		Pelaksanaan Protokol dan Komunikasi Pimpinan	10.795.881.000	69.380.000	0	0	10.865.261.000	10.059.578.685	220.132.315	0	0	10.279.711.000	(585.550.000)

4	01	4.01.0.00.0.00.01.0000	01	2.14	01	Fasilitasi Keprotokolan	322.473.000	6.527.000	0	0	329.000.000	299.881.350	6.527.000	0	0	306.408.350	(22.591.650)
4	01	4.01.0.00.0.00.01.0000	01	2.14	02	Fasilitasi Komunikasi Pimpinan	9.657.941.000	0	0	0	9.657.941.000	9.024.984.270	114.998.380	0	0	9.139.982.650	(517.958.350)
4	01	4.01.0.00.0.00.01.0000	01	2.14	03	Pendokumentasian Tugas Pimpinan	815.467.000	62.853.000	0	0	878.320.000	734.713.065	98.606.935	0	0	833.320.000	(45.000.000)
4	01	4.01.0.00.0.00.01.0000	02			PROGRAM PEMERINTAHAN DAN KESEJAHTERAAN RAKYAT	18.571.356.000	0	0	0	18.571.356.000	16.968.750.866	0	0	0	16.968.750.866	(1.602.605.134)
4	01	4.01.0.00.0.00.01.0000	02	2.01		Administrasi Tata Pemerintahan	2.158.474.000	0	0	0	2.158.474.000	1.470.591.000	0	0	0	1.470.591.000	(687.883.000)
4	01	4.01.0.00.0.00.01.0000	02	2.01	01	Penataan Administrasi Pemerintahan	120.000.000	0	0	0	120.000.000	135.912.780	0	0	0	135.912.780	15.912.780
4	01	4.01.0.00.0.00.01.0000	02	2.01	02	Pengelolaan Administrasi Kewilayahan	1.227.923.000	0	0	0	1.227.923.000	606.327.220	0	0	0	606.327.220	(621.595.780)
4	01	4.01.0.00.0.00.01.0000	02	2.01	03	Fasilitasi Pelaksanaan Otonomi Daerah	810.551.000	0	0	0	810.551.000	728.351.000	0	0	0	728.351.000	(82.200.000)
4	01	4.01.0.00.0.00.01.0000	02	2.02		Pelaksanaan Kebijakan Kesejahteraan Rakyat	11.079.513.000	0	0	0	11.079.513.000	11.079.513.000	0	0	0	11.079.513.000	0
4	01	4.01.0.00.0.00.01.0000	02	2.02	01	Fasilitasi Pengelolaan Bina Mental Spiritual	4.343.581.200	0	0	0	4.343.581.200	4.093.782.200	0	0	0	4.093.782.200	(249.799.000)
4	01	4.01.0.00.0.00.01.0000	02	2.02	02	Pelaksanaan Kebijakan, Evaluasi, dan Capaian Kinerja terkait Kesejahteraan Sosial	3.235.624.000	0	0	0	3.235.624.000	3.380.923.000	0	0	0	3.380.923.000	145.299.000
4	01	4.01.0.00.0.00.01.0000	02	2.02	03	Pelaksanaan Kebijakan, Evaluasi, dan Capaian Kinerja terkait Kesejahteraan Masyarakat	3.500.307.800	0	0	0	3.500.307.800	3.604.807.800	0	0	0	3.604.807.800	104.500.000
4	01	4.01.0.00.0.00.01.0000	02	2.03		Fasilitasi dan Koordinasi Hukum	5.108.369.000	0	0	0	5.108.369.000	4.189.705.000	0	0	0	4.189.705.000	(918.664.000)
4	01	4.01.0.00.0.00.01.0000	02	2.03	01	Fasilitasi Penyusunan Produk Hukum Daerah	1.716.269.500	0	0	0	1.716.269.500	1.476.897.500	0	0	0	1.476.897.500	(239.372.000)
4	01	4.01.0.00.0.00.01.0000	02	2.03	02	Fasilitasi Bantuan Hukum	1.685.763.500	0	0	0	1.685.763.500	1.522.973.500	0	0	0	1.522.973.500	(162.790.000)
4	01	4.01.0.00.0.00.01.0000	02	2.03	03	Pendokumentasian Produk Hukum dan Pengelolaan Informasi Hukum	1.706.336.000	0	0	0	1.706.336.000	1.189.834.000	0	0	0	1.189.834.000	(516.502.000)
4	01	4.01.0.00.0.00.01.0000	02	2.04		Fasilitas Kerjasama Daerah	225.000.000	0	0	0	225.000.000	228.941.866	0	0	0	228.941.866	3.941.866
4	01	4.01.0.00.0.00.01.0000	02	2.04	01	Fasilitasi Kerja Sama Dalam Negeri	225.000.000	0	0	0	225.000.000	228.941.866	0	0	0	228.941.866	3.941.866
4	01	4.01.0.00.0.00.01.0000	03			PROGRAM PEREKONOMIAN DAN PEMBANGUNAN	2.741.034.100	100.286.900	0	0	2.841.321.000	18.759.110.200	662.625.800	0	0	19.421.736.000	16.580.415.000
4	01	4.01.0.00.0.00.01.0000	03	2.01		Pelaksanaan Kebijakan Perekonomian	1.050.056.300	41.367.700	0	0	1.091.424.000	681.835.900	532.723.400	0	0	1.214.559.300	123.135.300
4	01	4.01.0.00.0.00.01.0000	03	2.01	02	Pengendalian dan Distribusi Perekonomian	1.050.056.300	41.367.700	0	0	1.091.424.000	681.835.900	532.723.400	0	0	1.214.559.300	123.135.300
4	01	4.01.0.00.0.00.01.0000	03	2.02		Pelaksanaan Administrasi Pembangunan	100.000.000	0	0	0	100.000.000	30.000.000	0	0	0	30.000.000	(70.000.000)
4	01	4.01.0.00.0.00.01.0000	03	2.02	02	Pengendalian dan Evaluasi Program Pembangunan	100.000.000	0	0	0	100.000.000	30.000.000	0	0	0	30.000.000	(70.000.000)

4	01	4.01.0.00.0.00.01.0000	03	2.03		Pengelolaan Pengadaan Barang dan Jasa	1.490.977.800	58.919.200	0	0	1.549.897.000	1.398.604.800	58.919.200	0	0	1.457.524.000	(92.373.000)
4	01	4.01.0.00.0.00.01.0000	03	2.03	01	Pengelolaan Pengadaan Barang dan Jasa	550.000.000	0	0	0	550.000.000	466.026.000	0	0	0	466.026.000	(83.974.000)
4	01	4.01.0.00.0.00.01.0000	03	2.03	02	Pengelolaan Layanan Pengadaan secara Elektronik	91.080.800	58.919.200	0	0	150.000.000	106.216.400	58.919.200	0	0	165.135.600	15.135.600
4	01	4.01.0.00.0.00.01.0000	03	2.03	03	Pembinaan dan Advokasi Pengadaan Barang dan Jasa	849.897.000	0	0	0	849.897.000	826.362.400	0	0	0	826.362.400	(23.534.600)
4	01	4.01.0.00.0.00.01.0000	03	2.04		Pemantauan Kebijakan Sumber Daya Alam	100.000.000	0	0	0	100.000.000	16.648.669.500	70.983.200	0	0	16.719.652.700	16.619.652.700
4	01	4.01.0.00.0.00.01.0000	03	2.04	01	Koordinasi, Sinkronisasi, dan Evaluasi Kebijakan Pertanian, Kehutanan, Kelautan, dan Perikanan	0	0	0	0	0	16.573.980.643	70.983.200	0	0	16.644.963.843	16.644.963.843
4	01	4.01.0.00.0.00.01.0000	03	2.04	02	Koordinasi, Sinkronisasi, dan Evaluasi Kebijakan Pertambangan dan Lingkungan Hidup	100.000.000	0	0	0	100.000.000	74.688.857	0	0	0	74.688.857	(25.311.143)
4	02					SEKRETARIAT DPRD	110.198.966.718	8.981.053.000	0	0	119.180.019.718	94.336.954.580	4.067.533.420	0	0	98.404.488.000	(20.775.531.718)
4	02	4.02.0.00.0.00.01.0000				Sekretariat DPRD	110.198.966.718	8.981.053.000	0	0	119.180.019.718	94.336.954.580	4.067.533.420	0	0	98.404.488.000	(20.775.531.718)
4	02	4.02.0.00.0.00.01.0000	01			PROGRAM PENUNJANG URUSAN PEMERINTAHAN DAERAH KABUPATEN/KOTA	75.344.443.041	8.981.053.000	0	0	84.325.496.041	63.376.083.003	4.067.533.420	0	0	67.443.616.423	(16.881.879.618)
4	02	4.02.0.00.0.00.01.0000	01	2.01		Perencanaan, Penganggaran, dan Evaluasi Kinerja Perangkat Daerah	178.440.000	0	0	0	178.440.000	178.440.000	0	0	0	178.440.000	0
4	02	4.02.0.00.0.00.01.0000	01	2.01	01	Penyusunan Dokumen Perencanaan Perangkat Daerah	147.882.000	0	0	0	147.882.000	147.882.000	0	0	0	147.882.000	0
4	02	4.02.0.00.0.00.01.0000	01	2.01	06	Koordinasi dan Penyusunan Laporan Capaian Kinerja dan Ikhtisar Realisasi Kinerja SKPD	30.558.000	0	0	0	30.558.000	30.558.000	0	0	0	30.558.000	0
4	02	4.02.0.00.0.00.01.0000	01	2.02		Administrasi Keuangan Perangkat Daerah	8.393.826.611	0	0	0	8.393.826.611	8.080.871.674	0	0	0	8.080.871.674	(312.954.937)
4	02	4.02.0.00.0.00.01.0000	01	2.02	01	Penyediaan Gaji dan Tunjangan ASN	8.118.756.611	0	0	0	8.118.756.611	7.805.801.674	0	0	0	7.805.801.674	(312.954.937)
4	02	4.02.0.00.0.00.01.0000	01	2.02	05	Koordinasi dan Penyusunan Laporan Keuangan Akhir Tahun SKPD	262.160.000	0	0	0	262.160.000	262.160.000	0	0	0	262.160.000	0
4	02	4.02.0.00.0.00.01.0000	01	2.02	06	Pengelolaan dan Penyiapan Bahan Tanggapan Pemeriksaan	12.910.000	0	0	0	12.910.000	12.910.000	0	0	0	12.910.000	0
4	02	4.02.0.00.0.00.01.0000	01	2.03		Administrasi Barang Milik Daerah pada Perangkat Daerah	61.000.000	0	0	0	61.000.000	0	0	0	0	0	(61.000.000)
4	02	4.02.0.00.0.00.01.0000	01	2.03	02	Pengamanan Barang Milik Daerah SKPD	61.000.000	0	0	0	61.000.000	0	0	0	0	0	(61.000.000)

4	02	4.02.0.00.0.00.01.0000	01	2.06		Administrasi Umum Perangkat Daerah	10.280.575.000	162.349.200	0	0	10.442.924.200	4.827.072.500	71.261.800	0	0	4.898.334.300	(5.544.589.900)
4	02	4.02.0.00.0.00.01.0000	01	2.06	02	Penyediaan Peralatan dan Perlengkapan Kantor	203.270.500	0	0	0	203.270.500	203.270.500	0	0	0	203.270.500	0
4	02	4.02.0.00.0.00.01.0000	01	2.06	03	Penyediaan Peralatan Rumah Tangga	546.128.600	162.349.200	0	0	708.477.800	247.216.000	71.261.800	0	0	318.477.800	(390.000.000)
4	02	4.02.0.00.0.00.01.0000	01	2.06	04	Penyediaan Bahan Logistik Kantor	405.680.000	0	0	0	405.680.000	280.680.000	0	0	0	280.680.000	(125.000.000)
4	02	4.02.0.00.0.00.01.0000	01	2.06	05	Penyediaan Barang Cetak dan Penggandaan	80.167.900	0	0	0	80.167.900	80.167.900	0	0	0	80.167.900	0
4	02	4.02.0.00.0.00.01.0000	01	2.06	06	Penyediaan Bahan Bacaan dan Peraturan Perundang-undangan	154.195.000	0	0	0	154.195.000	154.195.000	0	0	0	154.195.000	0
4	02	4.02.0.00.0.00.01.0000	01	2.06	08	Fasilitasi Kunjungan Tamu	50.000.000	0	0	0	50.000.000	50.000.000	0	0	0	50.000.000	0
4	02	4.02.0.00.0.00.01.0000	01	2.06	09	Penyelenggaraan Rapat Koordinasi dan Konsultasi SKPD	8.841.133.000	0	0	0	8.841.133.000	3.811.543.100	0	0	0	3.811.543.100	(5.029.589.900)
4	02	4.02.0.00.0.00.01.0000	01	2.07		Pengadaan Barang Milik Daerah Penunjang Urusan Pemerintah Daerah	5.273.255.600	7.956.322.100	0	0	13.229.577.700	2.840.133.000	3.193.324.700	0	0	6.033.457.700	(7.196.120.000)
4	02	4.02.0.00.0.00.01.0000	01	2.07	01	Pengadaan Kendaraan Perorangan Dinas atau Kendaraan Dinas Jabatan	10.180.000	2.600.000.000	0	0	2.610.180.000	14.650.000	472.468.000	0	0	487.118.000	(2.123.062.000)
4	02	4.02.0.00.0.00.01.0000	01	2.07	05	Pengadaan Mebel	82.342.100	673.062.500	0	0	755.404.600	82.342.100	673.062.500	0	0	755.404.600	0
4	02	4.02.0.00.0.00.01.0000	01	2.07	06	Pengadaan Peralatan dan Mesin Lainnya	6.320.000	76.313.100	0	0	82.633.100	6.320.000	76.313.100	0	0	82.633.100	0
4	02	4.02.0.00.0.00.01.0000	01	2.07	10	Pengadaan Sarana dan Prasarana Gedung Kantor atau Bangunan Lainnya	5.174.413.500	4.606.946.500	0	0	9.781.360.000	2.736.820.900	1.971.481.100	0	0	4.708.302.000	(5.073.058.000)
4	02	4.02.0.00.0.00.01.0000	01	2.08		Penyediaan Jasa Penunjang Urusan Pemerintahan Daerah	3.635.859.000	0	0	0	3.635.859.000	1.798.176.896	0	0	0	1.798.176.896	(1.837.682.104)
4	02	4.02.0.00.0.00.01.0000	01	2.08	02	Penyediaan Jasa Komunikasi, Sumber Daya Air dan Listrik	1.323.693.000	0	0	0	1.323.693.000	950.000.000	0	0	0	950.000.000	(373.693.000)
4	02	4.02.0.00.0.00.01.0000	01	2.08	04	Penyediaan Jasa Pelayanan Umum Kantor	2.312.166.000	0	0	0	2.312.166.000	848.176.896	0	0	0	848.176.896	(1.463.989.104)
4	02	4.02.0.00.0.00.01.0000	01	2.09		Pemeliharaan Barang Milik Daerah Penunjang Urusan Pemerintahan Daerah	4.441.752.550	0	0	0	4.441.752.550	3.653.306.973	60.000.000	0	0	3.713.306.973	(728.445.577)
4	02	4.02.0.00.0.00.01.0000	01	2.09	01	Penyediaan Jasa Pemeliharaan, Biaya Pemeliharaan dan Pajak Kendaraan Perorangan Dinas atau Kendaraan Dinas Jabatan	1.554.718.550	0	0	0	1.554.718.550	1.315.272.973	0	0	0	1.315.272.973	(239.445.577)
4	02	4.02.0.00.0.00.01.0000	01	2.09	06	Pemeliharaan Peralatan dan Mesin Lainnya	110.570.000	0	0	0	110.570.000	110.570.000	0	0	0	110.570.000	0
4	02	4.02.0.00.0.00.01.0000	01	2.09	09	Pemeliharaan/Rehabilitasi Gedung Kantor dan Bangunan Lainnya	2.776.464.000	0	0	0	2.776.464.000	2.227.464.000	60.000.000	0	0	2.287.464.000	(489.000.000)

4	02	4.02.0.00.0.00.01.0000	01	2.15		Layanan Keuangan dan Kesejahteraan DPRD	41.766.070.150	0	0	0	41.766.070.150	40.552.770.650	0	0	0	40.552.770.650	(1.213.299.500)
4	02	4.02.0.00.0.00.01.0000	01	2.15	01	Penyelenggaraan Administrasi Keuangan DPRD	41.097.370.350	0	0	0	41.097.370.350	40.024.650.350	0	0	0	40.024.650.350	(1.072.720.000)
4	02	4.02.0.00.0.00.01.0000	01	2.15	02	Penyediaan Pakaian Dinas dan Atribut DPRD	482.430.000	0	0	0	482.430.000	366.430.000	0	0	0	366.430.000	(116.000.000)
4	02	4.02.0.00.0.00.01.0000	01	2.15	03	Pelaksanaan Medical Check Up DPRD	186.269.800	0	0	0	186.269.800	161.690.300	0	0	0	161.690.300	(24.579.500)
4	02	4.02.0.00.0.00.01.0000	01	2.16		Layanan Administrasi DPRD	1.313.664.130	862.381.700	0	0	2.176.045.830	1.445.311.310	742.946.920	0	0	2.188.258.230	12.212.400
4	02	4.02.0.00.0.00.01.0000	01	2.16	04	Penyediaan Kebutuhan Rumah Tangga DPRD	1.313.664.130	862.381.700	0	0	2.176.045.830	1.445.311.310	742.946.920	0	0	2.188.258.230	12.212.400
4	02	4.02.0.00.0.00.01.0000	02			PROGRAM DUKUNGAN PELAKSANAAN TUGAS DAN FUNGSI DPRD	34.854.523.677	0	0	0	34.854.523.677	30.960.871.577	0	0	0	30.960.871.577	(3.893.652.100)
4	02	4.02.0.00.0.00.01.0000	02	2.01		Pembentukan Peraturan Daerah dan Peraturan DPRD	8.604.858.270	0	0	0	8.604.858.270	4.367.076.270	0	0	0	4.367.076.270	(4.237.782.000)
4	02	4.02.0.00.0.00.01.0000	02	2.01	01	Penyusunan dan Pembahasan Program Pembentukan Peraturan Daerah	212.722.470	0	0	0	212.722.470	212.722.470	0	0	0	212.722.470	0
4	02	4.02.0.00.0.00.01.0000	02	2.01	02	Pembahasan Rancangan Peraturan Daerah	5.079.428.000	0	0	0	5.079.428.000	2.504.061.200	0	0	0	2.504.061.200	(2.575.366.800)
4	02	4.02.0.00.0.00.01.0000	02	2.01	03	Penyelenggaraan Kajian Perundang-Undangan	219.110.000	0	0	0	219.110.000	144.392.600	0	0	0	144.392.600	(74.717.400)
4	02	4.02.0.00.0.00.01.0000	02	2.01	04	Fasilitasi Penyusunan Penjelasan/Keterangan dan/atau Naskah Akademik	2.351.744.000	0	0	0	2.351.744.000	1.505.900.000	0	0	0	1.505.900.000	(845.844.000)
4	02	4.02.0.00.0.00.01.0000	02	2.01	05	Penyusunan Tata Tertib DPRD	741.853.800	0	0	0	741.853.800	0	0	0	0	0	(741.853.800)
4	02	4.02.0.00.0.00.01.0000	02	2.02		Pembahasan Kebijakan Anggaran	1.314.660.000	0	0	0	1.314.660.000	867.386.000	0	0	0	867.386.000	(447.274.000)
4	02	4.02.0.00.0.00.01.0000	02	2.02	01	Pembahasan KUA dan PPAS	219.110.000	0	0	0	219.110.000	190.463.000	0	0	0	190.463.000	(28.647.000)
4	02	4.02.0.00.0.00.01.0000	02	2.02	02	Pembahasan Perubahan KUA dan Perubahan PPAS	219.110.000	0	0	0	219.110.000	190.463.000	0	0	0	190.463.000	(28.647.000)
4	02	4.02.0.00.0.00.01.0000	02	2.02	03	Pembahasan APBD	219.110.000	0	0	0	219.110.000	105.534.000	0	0	0	105.534.000	(113.576.000)
4	02	4.02.0.00.0.00.01.0000	02	2.02	04	Pembahasan APBD Perubahan	219.110.000	0	0	0	219.110.000	190.463.000	0	0	0	190.463.000	(28.647.000)
4	02	4.02.0.00.0.00.01.0000	02	2.02	05	Pembahasan Laporan Semester	219.110.000	0	0	0	219.110.000	0	0	0	0	0	(219.110.000)
4	02	4.02.0.00.0.00.01.0000	02	2.02	06	Pembahasan Pertangjawab APBD	219.110.000	0	0	0	219.110.000	190.463.000	0	0	0	190.463.000	(28.647.000)
4	02	4.02.0.00.0.00.01.0000	02	2.03		Pengawasan Penyelenggaraan Pemerintahan	6.383.872.000	0	0	0	6.383.872.000	6.383.872.000	0	0	0	6.383.872.000	0
4	02	4.02.0.00.0.00.01.0000	02	2.03	01	Pengawasan Urusan Pemerintahan bidang Pemerintahan dan Hukum	1.531.610.500	0	0	0	1.531.610.500	1.531.610.500	0	0	0	1.531.610.500	0

4	02	4.02.0.00.0.00.01.0000	02	2.03	02	Pengawasan Urusan Pemerintahan Bidang Infrastruktur	1.531.610.500	0	0	0	1.531.610.500	1.531.610.500	0	0	0	1.531.610.500	0
4	02	4.02.0.00.0.00.01.0000	02	2.03	03	Pengawasan Urusan Pemerintahan Bidang Kesejahteraan Rakyat	1.569.930.500	0	0	0	1.569.930.500	1.569.930.500	0	0	0	1.569.930.500	0
4	02	4.02.0.00.0.00.01.0000	02	2.03	04	Pengawasan Urusan Pemerintahan Bidang Perekonomian	1.531.610.500	0	0	0	1.531.610.500	1.531.610.500	0	0	0	1.531.610.500	0
4	02	4.02.0.00.0.00.01.0000	02	2.03	07	Pengawasan Penggunaan Anggaran	219.110.000	0	0	0	219.110.000	219.110.000	0	0	0	219.110.000	0
4	02	4.02.0.00.0.00.01.0000	02	2.04		Peningkatan Kapasitas DPRD	5.350.700.000	0	0	0	5.350.700.000	4.897.060.000	0	0	0	4.897.060.000	(453.640.000)
4	02	4.02.0.00.0.00.01.0000	02	2.04	02	Bimbingan Teknis DPRD	2.595.940.000	0	0	0	2.595.940.000	1.595.940.000	0	0	0	1.595.940.000	(1.000.000.000)
4	02	4.02.0.00.0.00.01.0000	02	2.04	03	Publikasi dan Dokumentasi Dewan	1.522.450.000	0	0	0	1.522.450.000	2.249.880.000	0	0	0	2.249.880.000	727.430.000
4	02	4.02.0.00.0.00.01.0000	02	2.04	04	Penyediaan Kelompok Pakar dan Tim Ahli	353.640.000	0	0	0	353.640.000	0	0	0	0	0	(353.640.000)
4	02	4.02.0.00.0.00.01.0000	02	2.04	05	Penyediaan Tenaga Ahli Fraksi	572.120.000	0	0	0	572.120.000	572.120.000	0	0	0	572.120.000	0
4	02	4.02.0.00.0.00.01.0000	02	2.04	06	Penyelenggaraan Hubungan Masyarakat	306.550.000	0	0	0	306.550.000	479.120.000	0	0	0	479.120.000	172.570.000
4	02	4.02.0.00.0.00.01.0000	02	2.05		Penyerapan dan Penghimpunan Aspirasi Masyarakat	1.650.000.000	0	0	0	1.650.000.000	0	0	0	0	0	(1.650.000.000)
4	02	4.02.0.00.0.00.01.0000	02	2.05	03	Pelaksanaan Reses	1.650.000.000	0	0	0	1.650.000.000	0	0	0	0	0	(1.650.000.000)
4	02	4.02.0.00.0.00.01.0000	02	2.06		Pelaksanaan dan Pengawasan Kode Etik DPRD	705.741.000	0	0	0	705.741.000	364.996.900	0	0	0	364.996.900	(340.744.100)
4	02	4.02.0.00.0.00.01.0000	02	2.06	01	Penyusunan Kode Etik DPRD	486.631.000	0	0	0	486.631.000	299.892.900	0	0	0	299.892.900	(186.738.100)
4	02	4.02.0.00.0.00.01.0000	02	2.06	02	Pengawasan Kode Etik DPRD	219.110.000	0	0	0	219.110.000	65.104.000	0	0	0	65.104.000	(154.006.000)
4	02	4.02.0.00.0.00.01.0000	02	2.08		Fasilitasi Tugas DPRD	10.844.692.407	0	0	0	10.844.692.407	14.080.480.407	0	0	0	14.080.480.407	3.235.788.000
4	02	4.02.0.00.0.00.01.0000	02	2.08	01	Koordinasi dan Konsultasi Pelaksanaan Tugas DPRD	3.625.362.407	0	0	0	3.625.362.407	9.861.150.407	0	0	0	9.861.150.407	6.235.788.000
4	02	4.02.0.00.0.00.01.0000	02	2.08	02	Penyusunan Laporan Kinerja DPRD	216.000.000	0	0	0	216.000.000	216.000.000	0	0	0	216.000.000	0
4	02	4.02.0.00.0.00.01.0000	02	2.08	04	Fasilitasi Tugas Pimpinan DPRD	7.003.330.000	0	0	0	7.003.330.000	4.003.330.000	0	0	0	4.003.330.000	(3.000.000.000)
5						UNSUR PENUNJANG URUSAN PEMERINTAHAN	127.220.358.034	3.801.515.947	65.967.935.754	0	196.989.809.735	115.789.997.476	6.771.801.484	81.384.922.982	0	203.946.721.942	6.956.912.207
5	01					PERENCANAAN	16.472.464.773	169.573.060	0	0	16.642.037.833	15.156.626.871	265.008.129	0	0	15.421.635.000	(1.220.402.833)
5	01	5.01.5.05.0.00.01.0000				Badan Perencanaan Pembangunan Daerah	16.472.464.773	169.573.060	0	0	16.642.037.833	15.156.626.871	265.008.129	0	0	15.421.635.000	(1.220.402.833)
5	01	5.01.5.05.0.00.01.0000	01			PROGRAM PENUNJANG URUSAN PEMERINTAHAN DAERAH KABUPATEN/KOTA	10.524.239.573	169.573.060	0	0	10.693.812.633	10.831.626.446	265.008.129	0	0	11.096.634.575	402.821.942
5	01	5.01.5.05.0.00.01.0000	01	2.01		Perencanaan, Penganggaran, dan Evaluasi Kinerja Perangkat Daerah	207.160.000	0	0	0	207.160.000	209.317.094	0	0	0	209.317.094	2.157.094

5	01	5.01.5.05.0.00.01.0000	01	2.01	01	Penyusunan Dokumen Perencanaan Perangkat Daerah	158.650.000	0	0	0	158.650.000	158.206.794	0	0	0	158.206.794	(443.206)
5	01	5.01.5.05.0.00.01.0000	01	2.01	04	Koordinasi dan Penyusunan DPA-SKPD	43.610.000	0	0	0	43.610.000	46.210.300	0	0	0	46.210.300	2.600.300
5	01	5.01.5.05.0.00.01.0000	01	2.01	06	Koordinasi dan Penyusunan Laporan Capaian Kinerja dan Ikhtisar Realisasi Kinerja SKPD	4.900.000	0	0	0	4.900.000	4.900.000	0	0	0	4.900.000	0
5	01	5.01.5.05.0.00.01.0000	01	2.02		Administrasi Keuangan Perangkat Daerah	7.832.566.833	0	0	0	7.832.566.833	8.562.578.688	0	0	0	8.562.578.688	730.011.855
5	01	5.01.5.05.0.00.01.0000	01	2.02	01	Penyediaan Gaji dan Tunjangan ASN	7.795.736.833	0	0	0	7.795.736.833	8.526.408.300	0	0	0	8.526.408.300	730.671.467
5	01	5.01.5.05.0.00.01.0000	01	2.02	03	Pelaksanaan Penatausahaan dan Pengujian/Verifikasi Keuangan SKPD	29.090.000	0	0	0	29.090.000	28.430.388	0	0	0	28.430.388	(659.612)
5	01	5.01.5.05.0.00.01.0000	01	2.02	05	Koordinasi dan Penyusunan Laporan Keuangan Akhir Tahun SKPD	7.740.000	0	0	0	7.740.000	7.740.000	0	0	0	7.740.000	0
5	01	5.01.5.05.0.00.01.0000	01	2.03		Administrasi Barang Milik Daerah pada Perangkat Daerah	143.460.000	0	0	0	143.460.000	113.064.800	0	0	0	113.064.800	(30.395.200)
5	01	5.01.5.05.0.00.01.0000	01	2.03	02	Pengamanan Barang Milik Daerah SKPD	48.680.000	0	0	0	48.680.000	26.790.000	0	0	0	26.790.000	(21.890.000)
5	01	5.01.5.05.0.00.01.0000	01	2.03	06	Penatausahaan Barang Milik Daerah pada SKPD	94.780.000	0	0	0	94.780.000	86.274.800	0	0	0	86.274.800	(8.505.200)
5	01	5.01.5.05.0.00.01.0000	01	2.05		Administrasi Kepegawaian Perangkat Daerah	112.640.000	0	0	0	112.640.000	7.210.000	0	0	0	7.210.000	(105.430.000)
5	01	5.01.5.05.0.00.01.0000	01	2.05	09	Pendidikan dan Pelatihan Pegawai Berdasarkan Tugas dan Fungsi	112.640.000	0	0	0	112.640.000	7.210.000	0	0	0	7.210.000	(105.430.000)
5	01	5.01.5.05.0.00.01.0000	01	2.06		Administrasi Umum Perangkat Daerah	1.284.266.500	0	0	0	1.284.266.500	1.034.427.387	0	0	0	1.034.427.387	(249.839.113)
5	01	5.01.5.05.0.00.01.0000	01	2.06	01	Penyediaan Komponen Instalasi Listrik/Penerangan Bangunan Kantor	10.000.000	0	0	0	10.000.000	10.000.000	0	0	0	10.000.000	0
5	01	5.01.5.05.0.00.01.0000	01	2.06	02	Penyediaan Peralatan dan Perlengkapan Kantor	240.623.500	0	0	0	240.623.500	194.023.500	0	0	0	194.023.500	(46.600.000)
5	01	5.01.5.05.0.00.01.0000	01	2.06	05	Penyediaan Barang Cetak dan Penggandaan	65.240.000	0	0	0	65.240.000	125.440.000	0	0	0	125.440.000	60.200.000
5	01	5.01.5.05.0.00.01.0000	01	2.06	06	Penyediaan Bahan Bacaan dan Peraturan Perundang-undangan	11.767.500	0	0	0	11.767.500	3.562.500	0	0	0	3.562.500	(8.205.000)
5	01	5.01.5.05.0.00.01.0000	01	2.06	09	Penyelenggaraan Rapat Koordinasi dan Konsultasi SKPD	956.635.500	0	0	0	956.635.500	701.401.387	0	0	0	701.401.387	(255.234.113)
5	01	5.01.5.05.0.00.01.0000	01	2.07		Pengadaan Barang Milik Daerah Penunjang Urusan Pemerintah Daerah	15.386.940	169.573.060	0	0	184.960.000	10.930.000	265.008.129	0	0	275.938.129	90.978.129

5	01	5.01.5.05.0.00.01.0000	01	2.07	06	Pengadaan Peralatan dan Mesin Lainnya	15.386.940	169.573.060	0	0	184.960.000	10.930.000	265.008.129	0	0	275.938.129	90.978.129
5	01	5.01.5.05.0.00.01.0000	01	2.08		Penyediaan Jasa Penunjang Urusan Pemerintahan Daerah	575.568.500	0	0	0	575.568.500	608.924.477	0	0	0	608.924.477	33.355.977
5	01	5.01.5.05.0.00.01.0000	01	2.08	02	Penyediaan Jasa Komunikasi, Sumber Daya Air dan Listrik	426.340.000	0	0	0	426.340.000	378.999.800	0	0	0	378.999.800	(47.340.200)
5	01	5.01.5.05.0.00.01.0000	01	2.08	04	Penyediaan Jasa Pelayanan Umum Kantor	149.228.500	0	0	0	149.228.500	229.924.677	0	0	0	229.924.677	80.696.177
5	01	5.01.5.05.0.00.01.0000	01	2.09		Pemeliharaan Barang Milik Daerah Penunjang Urusan Pemerintahan Daerah	353.190.800	0	0	0	353.190.800	285.174.000	0	0	0	285.174.000	(68.016.800)
5	01	5.01.5.05.0.00.01.0000	01	2.09	02	Penyediaan Jasa Pemeliharaan, Biaya Pemeliharaan, Pajak, dan Perizinan Kendaraan Dinas Operasional atau Lapangan	197.030.000	0	0	0	197.030.000	180.365.500	0	0	0	180.365.500	(16.664.500)
5	01	5.01.5.05.0.00.01.0000	01	2.09	06	Pemeliharaan Peralatan dan Mesin Lainnya	40.000.000	0	0	0	40.000.000	33.438.800	0	0	0	33.438.800	(6.561.200)
5	01	5.01.5.05.0.00.01.0000	01	2.09	09	Pemeliharaan/Rehabilitasi Gedung Kantor dan Bangunan Lainnya	116.160.800	0	0	0	116.160.800	71.369.700	0	0	0	71.369.700	(44.791.100)
5	01	5.01.5.05.0.00.01.0000	02			PROGRAM PERENCANAAN, PENGENDALIAN DAN EVALUASI PEMBANGUNAN DAERAH	2.372.024.000	0	0	0	2.372.024.000	1.126.237.200	0	0	0	1.126.237.200	(1.245.786.800)
5	01	5.01.5.05.0.00.01.0000	02	2.01		Penyusunan Perencanaan dan Pendanaan	1.814.024.000	0	0	0	1.814.024.000	776.915.000	0	0	0	776.915.000	(1.037.109.000)
5	01	5.01.5.05.0.00.01.0000	02	2.01	01	Analisis Kondisi Daerah, Permasalahan, dan Isu Strategis Pembangunan Daerah	300.888.235	0	0	0	300.888.235	0	0	0	0	0	(300.888.235)
5	01	5.01.5.05.0.00.01.0000	02	2.01	07	Koordinasi Penyusunan dan Penetapan Dokumen Perencanaan Pembangunan Daerah Kabupaten/Kota	1.513.135.765	0	0	0	1.513.135.765	776.915.000	0	0	0	776.915.000	(736.220.765)
5	01	5.01.5.05.0.00.01.0000	02	2.02		Analisis Data dan Informasi Pemerintahan Daerah Bidang Perencanaan Pembangunan Daerah	269.000.000	0	0	0	269.000.000	100.421.200	0	0	0	100.421.200	(168.578.800)
5	01	5.01.5.05.0.00.01.0000	02	2.02	01	Analisis Data dan Informasi Perencanaan Pembangunan Daerah	269.000.000	0	0	0	269.000.000	100.421.200	0	0	0	100.421.200	(168.578.800)
5	01	5.01.5.05.0.00.01.0000	02	2.03		Pengendalian, Evaluasi dan Pelaporan Bidang Perencanaan Pembangunan Daerah	289.000.000	0	0	0	289.000.000	248.901.000	0	0	0	248.901.000	(40.099.000)
5	01	5.01.5.05.0.00.01.0000	02	2.03	03	Monitoring, Evaluasi dan Penyusunan Laporan Berkala Pelaksanaan Pembangunan Daerah	289.000.000	0	0	0	289.000.000	248.901.000	0	0	0	248.901.000	(40.099.000)
5	01	5.01.5.05.0.00.01.0000	03			PROGRAM KOORDINASI DAN SINKRONISASI PERENCANAAN PEMBANGUNAN DAERAH	3.576.201.200	0	0	0	3.576.201.200	3.198.763.225	0	0	0	3.198.763.225	(377.437.975)

5	01	5.01.5.05.0.00.01.0000	03	2.01		Koordinasi Perencanaan Bidang Pemerintahan dan Pembangunan Manusia	1.382.170.000	0	0	0	1.382.170.000	1.307.926.950	0	0	0	1.307.926.950	(74.243.050)
5	01	5.01.5.05.0.00.01.0000	03	2.01	01	Koordinasi Penyusunan Dokumen Perencanaan Pembangunan Daerah Bidang Pemerintahan (RPJPD, RPJMD dan RKPD)	711.030.000	0	0	0	711.030.000	588.590.000	0	0	0	588.590.000	(122.440.000)
5	01	5.01.5.05.0.00.01.0000	03	2.01	02	Asistensi Penyusunan Dokumen Perencanaan Pembangunan Perangkat Daerah Bidang Pemerintahan	147.160.000	0	0	0	147.160.000	95.208.041	0	0	0	95.208.041	(51.951.959)
5	01	5.01.5.05.0.00.01.0000	03	2.01	03	Pelaksanaan Monitoring dan Evaluasi Penyusunan Dokumen Perencanaan Pembangunan Perangkat Daerah Bidang Pemerintahan	245.640.000	0	0	0	245.640.000	406.984.417	0	0	0	406.984.417	161.344.417
5	01	5.01.5.05.0.00.01.0000	03	2.01	06	Asistensi Penyusunan Dokumen Perencanaan Pembangunan Perangkat Daerah Bidang Pembangunan Manusia	153.340.000	0	0	0	153.340.000	86.118.772	0	0	0	86.118.772	(67.221.228)
5	01	5.01.5.05.0.00.01.0000	03	2.01	07	Pelaksanaan Monitoring dan Evaluasi Penyusunan Dokumen Perencanaan Pembangunan Perangkat Daerah Bidang Pembangunan Manusia	125.000.000	0	0	0	125.000.000	131.025.720	0	0	0	131.025.720	6.025.720
5	01	5.01.5.05.0.00.01.0000	03	2.02		Koordinasi Perencanaan Bidang Perekonomian dan SDA (Sumber Daya Alam)	862.760.000	0	0	0	862.760.000	618.618.773	0	0	0	618.618.773	(244.141.227)
5	01	5.01.5.05.0.00.01.0000	03	2.02	01	Koordinasi Penyusunan Dokumen Perencanaan Pembangunan Daerah Bidang Perekonomian (RPJPD, RPJMD dan RKPD)	215.630.000	0	0	0	215.630.000	153.550.053	0	0	0	153.550.053	(62.079.947)
5	01	5.01.5.05.0.00.01.0000	03	2.02	02	Asistensi Penyusunan Dokumen Perencanaan Pembangunan Perangkat Daerah Bidang Perekonomian	72.086.800	0	0	0	72.086.800	22.215.600	0	0	0	22.215.600	(49.871.200)
5	01	5.01.5.05.0.00.01.0000	03	2.02	03	Pelaksanaan Monitoring dan Evaluasi Penyusunan Dokumen Perencanaan Pembangunan Perangkat Daerah Bidang Perekonomian	229.888.000	0	0	0	229.888.000	250.171.760	0	0	0	250.171.760	20.283.760
5	01	5.01.5.05.0.00.01.0000	03	2.02	04	Koordinasi Pelaksanaan Sinergitas dan Harmonisasi Perencanaan Pembangunan Daerah Bidang Perekonomian	154.855.200	0	0	0	154.855.200	92.760.000	0	0	0	92.760.000	(62.095.200)

5	01	5.01.5.05.0.00.01.0000	03	2.02	06	Asistensi Penyusunan Dokumen Perencanaan Pembangunan Perangkat Daerah Bidang SDA	89.266.800	0	0	0	89.266.800	24.155.600	0	0	0	24.155.600	(65.111.200)
5	01	5.01.5.05.0.00.01.0000	03	2.02	07	Pelaksanaan Monitoring dan Evaluasi Penyusunan Dokumen Perencanaan Pembangunan Perangkat Daerah Bidang SDA	69.047.600	0	0	0	69.047.600	68.885.760	0	0	0	68.885.760	(161.840)
5	01	5.01.5.05.0.00.01.0000	03	2.02	08	Koordinasi Pelaksanaan Sinergitas dan Harmonisasi Perencanaan Pembangunan Daerah Bidang SDA	31.985.600	0	0	0	31.985.600	6.880.000	0	0	0	6.880.000	(25.105.600)
5	01	5.01.5.05.0.00.01.0000	03	2.03		Koordinasi Perencanaan Bidang Infrastruktur dan Kewilayahan	1.331.271.200	0	0	0	1.331.271.200	1.272.217.502	0	0	0	1.272.217.502	(59.053.698)
5	01	5.01.5.05.0.00.01.0000	03	2.03	01	Koordinasi Penyusunan Dokumen Perencanaan Pembangunan Daerah Bidang Infrastruktur (RPJPD, RPJMD dan RKPD)	63.180.000	0	0	0	63.180.000	50.700.000	0	0	0	50.700.000	(12.480.000)
5	01	5.01.5.05.0.00.01.0000	03	2.03	02	Asistensi Penyusunan Dokumen Perencanaan Pembangunan Perangkat Daerah Bidang Infrastruktur	54.420.000	0	0	0	54.420.000	41.780.000	0	0	0	41.780.000	(12.640.000)
5	01	5.01.5.05.0.00.01.0000	03	2.03	03	Pelaksanaan Monitoring dan Evaluasi Penyusunan Dokumen Perencanaan Pembangunan Perangkat Daerah Bidang Infrastruktur	161.117.512	0	0	0	161.117.512	160.777.512	0	0	0	160.777.512	(340.000)
5	01	5.01.5.05.0.00.01.0000	03	2.03	04	Koordinasi Pelaksanaan Sinergitas dan Harmonisasi Perencanaan Pembangunan Daerah Bidang Infrastruktur	52.936.800	0	0	0	52.936.800	7.400.000	0	0	0	7.400.000	(45.536.800)
5	01	5.01.5.05.0.00.01.0000	03	2.03	06	Asistensi Penyusunan Dokumen Perencanaan Pembangunan Perangkat Daerah Bidang Kewilayahan	394.852.400	0	0	0	394.852.400	344.097.112	0	0	0	344.097.112	(50.755.288)
5	01	5.01.5.05.0.00.01.0000	03	2.03	07	Pelaksanaan Monitoring dan Evaluasi Penyusunan Dokumen Perencanaan Pembangunan Perangkat Daerah Bidang Kewilayahan	564.871.216	0	0	0	564.871.216	654.961.686	0	0	0	654.961.686	90.090.470
5	01	5.01.5.05.0.00.01.0000	03	2.03	08	Koordinasi Pelaksanaan Sinergitas dan Harmonisasi Perencanaan Pembangunan Daerah Bidang Kewilayahan	39.893.272	0	0	0	39.893.272	12.501.192	0	0	0	12.501.192	(27.392.080)
5	02					KEUANGAN	91.915.942.007	3.182.590.535	65.967.935.754	0	161.066.468.296	78.527.414.225	5.112.378.735	81.384.922.982	0	165.024.715.942	3.958.247.646
5	02	5.02.0.00.0.00.02.0000				Badan Keuangan dan Aset Daerah	34.734.370.112	1.014.276.835	65.967.935.754	0	101.716.582.701	30.120.367.825	3.324.209.135	81.384.922.982	0	114.829.499.942	13.112.917.241
5	02	5.02.0.00.0.00.02.0000	01			PROGRAM PENUNJANG URUSAN PEMERINTAHAN DAERAH KABUPATEN/KOTA	25.997.301.747	1.014.276.835	0	0	27.011.578.582	20.038.442.579	3.324.209.135	0	0	23.362.651.714	(3.648.926.868)

5	02	5.02.0.00.0.00.02.0000	01	2.01		Perencanaan, Penganggaran, dan Evaluasi Kinerja Perangkat Daerah	325.840.500	0	0	0	325.840.500	395.806.100	0	0	0	395.806.100	69.965.600
5	02	5.02.0.00.0.00.02.0000	01	2.01	01	Penyusunan Dokumen Perencanaan Perangkat Daerah	193.970.000	0	0	0	193.970.000	156.390.000	0	0	0	156.390.000	(37.580.000)
5	02	5.02.0.00.0.00.02.0000	01	2.01	06	Koordinasi dan Penyusunan Laporan Capaian Kinerja dan Ikhtisar Realisasi Kinerja SKPD	75.740.000	0	0	0	75.740.000	167.774.600	0	0	0	167.774.600	92.034.600
5	02	5.02.0.00.0.00.02.0000	01	2.01	07	Evaluasi Kinerja Perangkat Daerah	56.130.500	0	0	0	56.130.500	71.641.500	0	0	0	71.641.500	15.511.000
5	02	5.02.0.00.0.00.02.0000	01	2.02		Administrasi Keuangan Perangkat Daerah	21.376.076.847	0	0	0	21.376.076.847	15.926.235.959	0	0	0	15.926.235.959	(5.449.840.888)
5	02	5.02.0.00.0.00.02.0000	01	2.02	01	Penyediaan Gaji dan Tunjangan ASN	21.278.411.847	0	0	0	21.278.411.847	15.805.492.545	0	0	0	15.805.492.545	(5.472.919.302)
5	02	5.02.0.00.0.00.02.0000	01	2.02	03	Pelaksanaan Penatausahaan dan Pengujian/Verifikasi Keuangan SKPD	97.665.000	0	0	0	97.665.000	120.743.414	0	0	0	120.743.414	23.078.414
5	02	5.02.0.00.0.00.02.0000	01	2.03		Administrasi Barang Milik Daerah pada Perangkat Daerah	103.120.000	0	0	0	103.120.000	80.920.000	0	0	0	80.920.000	(22.200.000)
5	02	5.02.0.00.0.00.02.0000	01	2.03	02	Pengamanan Barang Milik Daerah SKPD	72.480.000	0	0	0	72.480.000	50.280.000	0	0	0	50.280.000	(22.200.000)
5	02	5.02.0.00.0.00.02.0000	01	2.03	06	Penatausahaan Barang Milik Daerah pada SKPD	30.640.000	0	0	0	30.640.000	30.640.000	0	0	0	30.640.000	0
5	02	5.02.0.00.0.00.02.0000	01	2.05		Administrasi Kepegawaian Perangkat Daerah	637.411.600	0	0	0	637.411.600	203.104.800	0	0	0	203.104.800	(434.306.800)
5	02	5.02.0.00.0.00.02.0000	01	2.05	10	Sosialisasi Peraturan Perundang-Undangan	167.460.000	0	0	0	167.460.000	0	0	0	0	0	(167.460.000)
5	02	5.02.0.00.0.00.02.0000	01	2.05	11	Bimbingan Teknis Implementasi Peraturan Perundang-Undangan	469.951.600	0	0	0	469.951.600	203.104.800	0	0	0	203.104.800	(266.846.800)
5	02	5.02.0.00.0.00.02.0000	01	2.06		Administrasi Umum Perangkat Daerah	2.549.934.600	0	0	0	2.549.934.600	2.075.006.300	0	0	0	2.075.006.300	(474.928.300)
5	02	5.02.0.00.0.00.02.0000	01	2.06	01	Penyediaan Komponen Instalasi Listrik/Penerangan Bangunan Kantor	40.183.800	0	0	0	40.183.800	40.183.800	0	0	0	40.183.800	0
5	02	5.02.0.00.0.00.02.0000	01	2.06	02	Penyediaan Peralatan dan Perlengkapan Kantor	837.738.000	0	0	0	837.738.000	815.365.500	0	0	0	815.365.500	(22.372.500)
5	02	5.02.0.00.0.00.02.0000	01	2.06	04	Penyediaan Bahan Logistik Kantor	28.332.800	0	0	0	28.332.800	0	0	0	0	0	(28.332.800)
5	02	5.02.0.00.0.00.02.0000	01	2.06	05	Penyediaan Barang Cetak dan Penggandaan	107.345.000	0	0	0	107.345.000	100.745.000	0	0	0	100.745.000	(6.600.000)
5	02	5.02.0.00.0.00.02.0000	01	2.06	06	Penyediaan Bahan Bacaan dan Peraturan Perundang-undangan	35.400.000	0	0	0	35.400.000	35.400.000	0	0	0	35.400.000	0

5	02	5.02.0.00.0.00.02.0000	01	2.06	09	Penyelenggaraan Rapat Koordinasi dan Konsultasi SKPD	1.500.935.000	0	0	0	1.500.935.000	1.083.312.000	0	0	0	1.083.312.000	(417.623.000)
5	02	5.02.0.00.0.00.02.0000	01	2.07		Pengadaan Barang Milik Daerah Penunjang Urusan Pemerintah Daerah	14.860.000	1.014.276.835	0	0	1.029.136.835	56.150.000	3.324.209.135	0	0	3.380.359.135	2.351.222.300
5	02	5.02.0.00.0.00.02.0000	01	2.07	06	Pengadaan Peralatan dan Mesin Lainnya	14.860.000	1.014.276.835	0	0	1.029.136.835	56.150.000	3.324.209.135	0	0	3.380.359.135	2.351.222.300
5	02	5.02.0.00.0.00.02.0000	01	2.08		Penyediaan Jasa Penunjang Urusan Pemerintahan Daerah	829.554.100	0	0	0	829.554.100	1.089.958.420	0	0	0	1.089.958.420	260.404.320
5	02	5.02.0.00.0.00.02.0000	01	2.08	01	Penyediaan Jasa Surat Menyurat	438.956.400	0	0	0	438.956.400	575.027.400	0	0	0	575.027.400	136.071.000
5	02	5.02.0.00.0.00.02.0000	01	2.08	02	Penyediaan Jasa Komunikasi, Sumber Daya Air dan Listrik	42.117.700	0	0	0	42.117.700	53.367.820	0	0	0	53.367.820	11.250.120
5	02	5.02.0.00.0.00.02.0000	01	2.08	03	Penyediaan Jasa Peralatan dan Perlengkapan Kantor	107.220.000	0	0	0	107.220.000	215.163.200	0	0	0	215.163.200	107.943.200
5	02	5.02.0.00.0.00.02.0000	01	2.08	04	Penyediaan Jasa Pelayanan Umum Kantor	241.260.000	0	0	0	241.260.000	246.400.000	0	0	0	246.400.000	5.140.000
5	02	5.02.0.00.0.00.02.0000	01	2.09		Pemeliharaan Barang Milik Daerah Penunjang Urusan Pemerintahan Daerah	160.504.100	0	0	0	160.504.100	211.261.000	0	0	0	211.261.000	50.756.900
5	02	5.02.0.00.0.00.02.0000	01	2.09	02	Penyediaan Jasa Pemeliharaan, Biaya Pemeliharaan, Pajak, dan Perizinan Kendaraan Dinas Operasional atau Lapangan	160.504.100	0	0	0	160.504.100	211.261.000	0	0	0	211.261.000	50.756.900
5	02	5.02.0.00.0.00.02.0000	02			PROGRAM PENGELOLAAN KEUANGAN DAERAH	4.275.423.400	0	65.967.935.754	0	70.243.359.154	3.559.754.600	0	81.384.922.982	0	84.944.677.582	14.701.318.428
5	02	5.02.0.00.0.00.02.0000	02	2.01		Koordinasi dan Penyusunan Rencana Anggaran Daerah	2.040.893.400	0	0	0	2.040.893.400	1.577.748.900	0	0	0	1.577.748.900	(463.144.500)
5	02	5.02.0.00.0.00.02.0000	02	2.01	01	Koordinasi dan Penyusunan KUA dan PPAS	474.446.200	0	0	0	474.446.200	118.006.200	0	0	0	118.006.200	(356.440.000)
5	02	5.02.0.00.0.00.02.0000	02	2.01	02	Koordinasi dan Penyusunan Perubahan KUA dan Perubahan PPAS	113.120.000	0	0	0	113.120.000	115.800.000	0	0	0	115.800.000	2.680.000
5	02	5.02.0.00.0.00.02.0000	02	2.01	03	Koordinasi, Penyusunan dan Verifikasi RKA-SKPD	143.300.300	0	0	0	143.300.300	35.840.000	0	0	0	35.840.000	(107.460.300)
5	02	5.02.0.00.0.00.02.0000	02	2.01	07	Koordinasi dan Penyusunan Peraturan Daerah tentang APBD dan Peraturan Kepala Daerah tentang Penjabaran APBD	416.101.400	0	0	0	416.101.400	633.187.800	0	0	0	633.187.800	217.086.400
5	02	5.02.0.00.0.00.02.0000	02	2.01	08	Koordinasi dan Penyusunan Peraturan Daerah tentang Perubahan APBD dan Peraturan Kepala Daerah tentang Penjabaran Perubahan APBD	130.395.000	0	0	0	130.395.000	229.724.900	0	0	0	229.724.900	99.329.900
5	02	5.02.0.00.0.00.02.0000	02	2.01	09	Koordinasi dan Penyusunan Regulasi serta Kebijakan	120.070.000	0	0	0	120.070.000	247.620.000	0	0	0	247.620.000	127.550.000

						Bidang Anggaran											
5	02	5.02.0.00.0.00.02.0000	02	2.01	13	Pembinaan Penganggaran Daerah Pemerintah Kabupaten/Kota	643.460.500	0	0	0	643.460.500	197.570.000	0	0	0	197.570.000	(445.890.500)
5	02	5.02.0.00.0.00.02.0000	02	2.02		Koordinasi dan Pengelolaan Perbendaharaan Daerah	1.282.874.000	0	0	0	1.282.874.000	1.086.402.700	0	0	0	1.086.402.700	(196.471.300)
5	02	5.02.0.00.0.00.02.0000	02	2.02	01	Koordinasi dan Pengelolaan Kas Daerah	892.200.000	0	0	0	892.200.000	894.299.000	0	0	0	894.299.000	2.099.000
5	02	5.02.0.00.0.00.02.0000	02	2.02	03	Penyiapan, Pelaksanaan Pengendalian dan Penerbitan Anggaran Kas dan SPD	121.804.000	0	0	0	121.804.000	127.883.700	0	0	0	127.883.700	6.079.700
5	02	5.02.0.00.0.00.02.0000	02	2.02	10	Penyusunan Petunjuk Teknis Administrasi Keuangan yang Berkaitan dengan Penerimaan dan Pengeluaran Kas serta Penatausahaan dan Pertanggungjawaban Sub Kegiatan	51.460.000	0	0	0	51.460.000	48.860.000	0	0	0	48.860.000	(2.600.000)
5	02	5.02.0.00.0.00.02.0000	02	2.02	11	Pembinaan Penatausahaan Keuangan Pemerintah Kabupaten/Kota	217.410.000	0	0	0	217.410.000	15.360.000	0	0	0	15.360.000	(202.050.000)
5	02	5.02.0.00.0.00.02.0000	02	2.03		Koordinasi dan Pelaksanaan Akuntansi dan Pelaporan Keuangan Daerah	579.631.200	0	0	0	579.631.200	507.807.600	0	0	0	507.807.600	(71.823.600)
5	02	5.02.0.00.0.00.02.0000	02	2.03	04	Konsolidasi Laporan Keuangan SKPD, BLUD dan Laporan Keuangan Pemerintah Daerah	354.951.200	0	0	0	354.951.200	341.747.600	0	0	0	341.747.600	(13.203.600)
5	02	5.02.0.00.0.00.02.0000	02	2.03	05	Koordinasi dan Penyusunan Rancangan Peraturan Daerah tentang Pertanggungjawaban Pelaksanaan APBD Provinsi dan Rancangan Peraturan Kepala Daerah tentang Penjabaran Pertanggungjawaban Pelaksanaan APBD Kabupaten/Kota	76.120.000	0	0	0	76.120.000	71.320.000	0	0	0	71.320.000	(4.800.000)
5	02	5.02.0.00.0.00.02.0000	02	2.03	07	Koordinasi, Sinkronisasi, dan Penyelesaian Tuntutan Perbendaharaan dan Tuntutan Kerugian Daerah	58.160.000	0	0	0	58.160.000	94.740.000	0	0	0	94.740.000	36.580.000
5	02	5.02.0.00.0.00.02.0000	02	2.03	10	Penyusunan Sistem dan Prosedur Akuntansi dan Pelaporan Keuangan Pemerintah Daerah	90.400.000	0	0	0	90.400.000	0	0	0	0	0	(90.400.000)
5	02	5.02.0.00.0.00.02.0000	02	2.04		Penunjang Urusan Kewenangan Pengelolaan Keuangan Daerah	0	0	65.967.935.754	0	65.967.935.754	21.810.000	0	81.384.922.982	0	81.406.732.982	15.438.797.228

5	02	5.02.0.00.0.00.02.0000	02	2.04	09	Pengelolaan Dana Darurat dan Mendesak	0	0	65.967.935.754	0	65.967.935.754	21.810.000	0	81.384.922.982	0	81.406.732.982	15.438.797.228
5	02	5.02.0.00.0.00.02.0000	02	2.05		Pengelolaan Data dan Implementasi Sistem Informasi Pemerintah Daerah Lingkup Keuangan Daerah	372.024.800	0	0	0	372.024.800	365.985.400	0	0	0	365.985.400	(6.039.400)
5	02	5.02.0.00.0.00.02.0000	02	2.05	02	Implementasi dan Pemeliharaan Sistem Informasi Pemerintah Daerah Bidang Keuangan Daerah	372.024.800	0	0	0	372.024.800	365.985.400	0	0	0	365.985.400	(6.039.400)
5	02	5.02.0.00.0.00.02.0000	03			PROGRAM PENGELOLAAN BARANG MILIK DAERAH	4.461.644.965	0	0	0	4.461.644.965	6.522.170.646	0	0	0	6.522.170.646	2.060.525.681
5	02	5.02.0.00.0.00.02.0000	03	2.01		Pengelolaan Barang Milik Daerah	4.461.644.965	0	0	0	4.461.644.965	6.522.170.646	0	0	0	6.522.170.646	2.060.525.681
5	02	5.02.0.00.0.00.02.0000	03	2.01	02	Penyusunan Standar Barang Milik Daerah dan Standar Kebutuhan Barang Milik Daerah	63.830.000	0	0	0	63.830.000	88.920.000	0	0	0	88.920.000	25.090.000
5	02	5.02.0.00.0.00.02.0000	03	2.01	05	Penatausahaan Barang Milik Daerah	241.510.000	0	0	0	241.510.000	343.597.600	0	0	0	343.597.600	102.087.600
5	02	5.02.0.00.0.00.02.0000	03	2.01	06	Inventarisasi Barang Milik Daerah	152.832.800	0	0	0	152.832.800	156.872.800	0	0	0	156.872.800	4.040.000
5	02	5.02.0.00.0.00.02.0000	03	2.01	07	Pengamanan Barang Milik Daerah	1.938.826.200	0	0	0	1.938.826.200	4.029.183.000	0	0	0	4.029.183.000	2.090.356.800
5	02	5.02.0.00.0.00.02.0000	03	2.01	08	Penilaian Barang Milik Daerah	1.262.079.965	0	0	0	1.262.079.965	862.852.496	0	0	0	862.852.496	(399.227.469)
5	02	5.02.0.00.0.00.02.0000	03	2.01	09	Pengawasan dan Pengendalian Pengelolaan Barang Milik Daerah	169.998.000	0	0	0	169.998.000	213.658.000	0	0	0	213.658.000	43.660.000
5	02	5.02.0.00.0.00.02.0000	03	2.01	10	Optimalisasi Penggunaan, Pemanfaatan, Pemindahtanganan, Pemusnahan, dan Penghapusan Barang Milik Daerah	285.853.200	0	0	0	285.853.200	338.431.350	0	0	0	338.431.350	52.578.150
5	02	5.02.0.00.0.00.02.0000	03	2.01	11	Rekonsiliasi dalam rangka Penyusunan Laporan Barang Milik Daerah	210.634.800	0	0	0	210.634.800	346.835.400	0	0	0	346.835.400	136.200.600
5	02	5.02.0.00.0.00.02.0000	03	2.01	13	Pembinaan Pengelolaan Barang Milik Daerah Pemerintah Kabupaten/Kota	136.080.000	0	0	0	136.080.000	141.820.000	0	0	0	141.820.000	5.740.000
5	02	5.02.0.00.0.00.03.0000				Badan Pendapatan Daerah	57.181.571.895	2.168.313.700	0	0	59.349.885.595	48.407.046.400	1.788.169.600	0	0	50.195.216.000	(9.154.669.595)
5	02	5.02.0.00.0.00.03.0000	01			PROGRAM PENUNJANG URUSAN PEMERINTAHAN DAERAH KABUPATEN/KOTA	48.049.397.895	2.168.313.700	0	0	50.217.711.595	38.356.836.400	1.441.908.600	0	0	39.798.745.000	(10.418.966.595)
5	02	5.02.0.00.0.00.03.0000	01	2.01		Perencanaan, Penganggaran, dan Evaluasi Kinerja Perangkat Daerah	453.901.400	0	0	0	453.901.400	355.743.400	0	0	0	355.743.400	(98.158.000)
5	02	5.02.0.00.0.00.03.0000	01	2.01	01	Penyusunan Dokumen Perencanaan Perangkat	209.294.200	0	0	0	209.294.200	125.010.200	0	0	0	125.010.200	(84.284.000)

						Daerah												
5	02	5.02.0.00.0.00.03.0000	01	2.01	07	Evaluasi Kinerja Perangkat Daerah	244.607.200	0	0	0	244.607.200	230.733.200	0	0	0	230.733.200	(13.874.000)	
5	02	5.02.0.00.0.00.03.0000	01	2.02		Administrasi Keuangan Perangkat Daerah	41.063.393.595	0	0	0	41.063.393.595	32.724.140.589	0	0	0	32.724.140.589	(8.339.253.006)	
5	02	5.02.0.00.0.00.03.0000	01	2.02	01	Penyediaan Gaji dan Tunjangan ASN	40.903.973.595	0	0	0	40.903.973.595	32.589.260.589	0	0	0	32.589.260.589	(8.314.713.006)	
5	02	5.02.0.00.0.00.03.0000	01	2.02	05	Koordinasi dan Penyusunan Laporan Keuangan Akhir Tahun SKPD	159.420.000	0	0	0	159.420.000	134.880.000	0	0	0	134.880.000	(24.540.000)	
5	02	5.02.0.00.0.00.03.0000	01	2.03		Administrasi Barang Milik Daerah pada Perangkat Daerah	100.000.000	0	0	0	100.000.000	100.000.000	0	0	0	100.000.000	0	
5	02	5.02.0.00.0.00.03.0000	01	2.03	02	Pengamanan Barang Milik Daerah SKPD	100.000.000	0	0	0	100.000.000	100.000.000	0	0	0	100.000.000	0	
5	02	5.02.0.00.0.00.03.0000	01	2.05		Administrasi Kepegawaian Perangkat Daerah	259.730.000	0	0	0	259.730.000	65.510.000	0	0	0	65.510.000	(194.220.000)	
5	02	5.02.0.00.0.00.03.0000	01	2.05	09	Pendidikan dan Pelatihan Pegawai Berdasarkan Tugas dan Fungsi	259.730.000	0	0	0	259.730.000	65.510.000	0	0	0	65.510.000	(194.220.000)	
5	02	5.02.0.00.0.00.03.0000	01	2.06		Administrasi Umum Perangkat Daerah	3.383.437.300	0	0	0	3.383.437.300	2.599.677.370	0	0	0	2.599.677.370	(783.759.930)	
5	02	5.02.0.00.0.00.03.0000	01	2.06	01	Penyediaan Komponen Instalasi Listrik/Penerangan Bangunan Kantor	4.084.200	0	0	0	4.084.200	4.084.200	0	0	0	4.084.200	0	
5	02	5.02.0.00.0.00.03.0000	01	2.06	02	Penyediaan Peralatan dan Perlengkapan Kantor	399.990.900	0	0	0	399.990.900	440.710.900	0	0	0	440.710.900	40.720.000	
5	02	5.02.0.00.0.00.03.0000	01	2.06	04	Penyediaan Bahan Logistik Kantor	268.692.000	0	0	0	268.692.000	363.468.834	0	0	0	363.468.834	94.776.834	
5	02	5.02.0.00.0.00.03.0000	01	2.06	05	Penyediaan Barang Cetak dan Penggandaan	2.252.036.500	0	0	0	2.252.036.500	1.167.119.000	0	0	0	1.167.119.000	(1.084.917.500)	
5	02	5.02.0.00.0.00.03.0000	01	2.06	06	Penyediaan Bahan Bacaan dan Peraturan Perundang-undangan	19.282.500	0	0	0	19.282.500	19.282.500	0	0	0	19.282.500	0	
5	02	5.02.0.00.0.00.03.0000	01	2.06	08	Fasilitasi Kunjungan Tamu	100.047.200	0	0	0	100.047.200	104.500.000	0	0	0	104.500.000	4.452.800	
5	02	5.02.0.00.0.00.03.0000	01	2.06	09	Penyelenggaraan Rapat Koordinasi dan Konsultasi SKPD	339.304.000	0	0	0	339.304.000	500.511.936	0	0	0	500.511.936	161.207.936	
5	02	5.02.0.00.0.00.03.0000	01	2.07		Pengadaan Barang Milik Daerah Penunjang Urusan Pemerintah Daerah	373.420.000	2.168.313.700	0	0	2.541.733.700	315.348.300	1.441.908.600	0	0	1.757.256.900	(784.476.800)	
5	02	5.02.0.00.0.00.03.0000	01	2.07	02	Pengadaan Kendaraan Dinas Operasional atau Lapangan	0	0	0	0	0	1.010.000	472.678.000	0	0	473.688.000	473.688.000	
5	02	5.02.0.00.0.00.03.0000	01	2.07	10	Pengadaan Sarana dan Prasarana Gedung Kantor atau Bangunan Lainnya	373.420.000	2.168.313.700	0	0	2.541.733.700	314.338.300	969.230.600	0	0	1.283.568.900	(1.258.164.800)	
5	02	5.02.0.00.0.00.03.0000	01	2.08		Penyediaan Jasa Penunjang Urusan Pemerintahan Daerah	1.581.697.400	0	0	0	1.581.697.400	1.338.973.341	0	0	0	1.338.973.341	(242.724.059)	

5	02	5.02.0.00.0.00.03.0000	01	2.08	01	Penyediaan Jasa Surat Menyurat	146.629.000	0	0	0	146.629.000	183.499.000	0	0	0	183.499.000	36.870.000
5	02	5.02.0.00.0.00.03.0000	01	2.08	02	Penyediaan Jasa Komunikasi, Sumber Daya Air dan Listrik	1.286.467.700	0	0	0	1.286.467.700	992.933.641	0	0	0	992.933.641	(293.534.059)
5	02	5.02.0.00.0.00.03.0000	01	2.08	04	Penyediaan Jasa Pelayanan Umum Kantor	148.600.700	0	0	0	148.600.700	162.540.700	0	0	0	162.540.700	13.940.000
5	02	5.02.0.00.0.00.03.0000	01	2.09		Pemeliharaan Barang Milik Daerah Penunjang Urusan Pemerintahan Daerah	833.818.200	0	0	0	833.818.200	857.443.400	0	0	0	857.443.400	23.625.200
5	02	5.02.0.00.0.00.03.0000	01	2.09	02	Penyediaan Jasa Pemeliharaan, Biaya Pemeliharaan, Pajak, dan Perizinan Kendaraan Dinas Operasional atau Lapangan	638.748.300	0	0	0	638.748.300	650.828.600	0	0	0	650.828.600	12.080.300
5	02	5.02.0.00.0.00.03.0000	01	2.09	06	Pemeliharaan Peralatan dan Mesin Lainnya	195.069.900	0	0	0	195.069.900	206.614.800	0	0	0	206.614.800	11.544.900
5	02	5.02.0.00.0.00.03.0000	04			PROGRAM PENGELOLAAN PENDAPATAN DAERAH	9.132.174.000	0	0	0	9.132.174.000	10.050.210.000	346.261.000	0	0	10.396.471.000	1.264.297.000
5	02	5.02.0.00.0.00.03.0000	04	2.01		Kegiatan Pengelolaan pendapatan Daerah	9.132.174.000	0	0	0	9.132.174.000	10.050.210.000	346.261.000	0	0	10.396.471.000	1.264.297.000
5	02	5.02.0.00.0.00.03.0000	04	2.01	02	Analisa dan Pengembangan Pajak Daerah, serta Penyusunan Kebijakan Pajak Daerah.	406.540.000	0	0	0	406.540.000	342.480.000	0	0	0	342.480.000	(64.060.000)
5	02	5.02.0.00.0.00.03.0000	04	2.01	03	Penyuluhan dan Penyebarluasan Kebijakan Pajak Daerah	2.260.564.000	0	0	0	2.260.564.000	1.982.260.000	0	0	0	1.982.260.000	(278.304.000)
5	02	5.02.0.00.0.00.03.0000	04	2.01	04	Penyediaan Sarana dan Prasarana Pengelolaan Pajak Daerah	292.870.000	0	0	0	292.870.000	474.040.000	0	0	0	474.040.000	181.170.000
5	02	5.02.0.00.0.00.03.0000	04	2.01	06	Pengolahan, Pemeliharaan, dan Pelaporan Basis Data Pajak Daerah	4.092.100.000	0	0	0	4.092.100.000	5.749.340.000	0	0	0	5.749.340.000	1.657.240.000
5	02	5.02.0.00.0.00.03.0000	04	2.01	11	Penagihan Pajak Daerah	974.910.000	0	0	0	974.910.000	892.080.000	32.500.000	0	0	924.580.000	(50.330.000)
5	02	5.02.0.00.0.00.03.0000	04	2.01	12	Penyelesaian Keberatan Pajak Daerah	43.010.000	0	0	0	43.010.000	39.380.000	0	0	0	39.380.000	(3.630.000)
5	02	5.02.0.00.0.00.03.0000	04	2.01	13	Pengendalian, Pemeriksaan dan Pengawasan Pajak Daerah	344.010.000	0	0	0	344.010.000	160.500.000	313.761.000	0	0	474.261.000	130.251.000
5	02	5.02.0.00.0.00.03.0000	04	2.01	14	Pembinaan dan Pengawasan Pengelolaan Retribusi Daerah	718.170.000	0	0	0	718.170.000	410.130.000	0	0	0	410.130.000	(308.040.000)
5	03					KEPEGAWAIAN	14.140.853.284	449.352.352	0	0	14.590.205.636	15.428.874.930	1.394.414.620	0	0	16.823.289.550	2.233.083.914
5	03	5.03.5.04.0.00.01.0000				Badan Kepegawaian dan Pengembangan dan Sumber Daya Manusia	14.140.853.284	449.352.352	0	0	14.590.205.636	15.428.874.930	1.394.414.620	0	0	16.823.289.550	2.233.083.914
5	03	5.03.5.04.0.00.01.0000	01			PROGRAM PENUNJANG URUSAN PEMERINTAHAN DAERAH KABUPATEN/KOTA	10.338.744.884	449.352.352	0	0	10.788.097.236	9.976.291.736	1.394.414.620	0	0	11.370.706.356	582.609.120

5	03	5.03.5.04.0.00.01.0000	01	2.01		Perencanaan, Penganggaran, dan Evaluasi Kinerja Perangkat Daerah	267.065.787	0	0	0	267.065.787	178.629.700	0	0	0	178.629.700	(88.436.087)
5	03	5.03.5.04.0.00.01.0000	01	2.01	01	Penyusunan Dokumen Perencanaan Perangkat Daerah	204.081.927	0	0	0	204.081.927	177.110.000	0	0	0	177.110.000	(26.971.927)
5	03	5.03.5.04.0.00.01.0000	01	2.01	04	Koordinasi dan Penyusunan DPA-SKPD	907.500	0	0	0	907.500	907.500	0	0	0	907.500	0
5	03	5.03.5.04.0.00.01.0000	01	2.01	06	Koordinasi dan Penyusunan Laporan Capaian Kinerja dan Ikhtisar Realisasi Kinerja SKPD	612.200	0	0	0	612.200	612.200	0	0	0	612.200	0
5	03	5.03.5.04.0.00.01.0000	01	2.01	07	Evaluasi Kinerja Perangkat Daerah	61.464.160	0	0	0	61.464.160	0	0	0	0	0	(61.464.160)
5	03	5.03.5.04.0.00.01.0000	01	2.02		Administrasi Keuangan Perangkat Daerah	7.333.387.773	0	0	0	7.333.387.773	7.326.839.597	0	0	0	7.326.839.597	(6.548.176)
5	03	5.03.5.04.0.00.01.0000	01	2.02	01	Penyediaan Gaji dan Tunjangan ASN	7.321.094.573	0	0	0	7.321.094.573	7.321.094.573	0	0	0	7.321.094.573	0
5	03	5.03.5.04.0.00.01.0000	01	2.02	03	Pelaksanaan Penatausahaan dan Pengujian/Verifikasi Keuangan SKPD	10.393.200	0	0	0	10.393.200	3.953.424	0	0	0	3.953.424	(6.439.776)
5	03	5.03.5.04.0.00.01.0000	01	2.02	05	Koordinasi dan Penyusunan Laporan Keuangan Akhir Tahun SKPD	1.900.000	0	0	0	1.900.000	1.791.600	0	0	0	1.791.600	(108.400)
5	03	5.03.5.04.0.00.01.0000	01	2.03		Administrasi Barang Milik Daerah pada Perangkat Daerah	75.506.000	0	0	0	75.506.000	60.859.000	0	0	0	60.859.000	(14.647.000)
5	03	5.03.5.04.0.00.01.0000	01	2.03	02	Pengamanan Barang Milik Daerah SKPD	30.840.000	0	0	0	30.840.000	25.290.000	0	0	0	25.290.000	(5.550.000)
5	03	5.03.5.04.0.00.01.0000	01	2.03	06	Penatausahaan Barang Milik Daerah pada SKPD	44.666.000	0	0	0	44.666.000	35.569.000	0	0	0	35.569.000	(9.097.000)
5	03	5.03.5.04.0.00.01.0000	01	2.05		Administrasi Kepegawaian Perangkat Daerah	111.758.000	0	0	0	111.758.000	169.223.000	0	0	0	169.223.000	57.465.000
5	03	5.03.5.04.0.00.01.0000	01	2.05	09	Pendidikan dan Pelatihan Pegawai Berdasarkan Tugas dan Fungsi	111.758.000	0	0	0	111.758.000	169.223.000	0	0	0	169.223.000	57.465.000
5	03	5.03.5.04.0.00.01.0000	01	2.06		Administrasi Umum Perangkat Daerah	1.973.446.766	1.075.140	0	0	1.974.521.906	1.403.198.724	0	0	0	1.403.198.724	(571.323.182)
5	03	5.03.5.04.0.00.01.0000	01	2.06	02	Penyediaan Peralatan dan Perlengkapan Kantor	220.129.410	1.075.140	0	0	221.204.550	274.529.410	0	0	0	274.529.410	53.324.860
5	03	5.03.5.04.0.00.01.0000	01	2.06	04	Penyediaan Bahan Logistik Kantor	32.296.000	0	0	0	32.296.000	0	0	0	0	(32.296.000)	
5	03	5.03.5.04.0.00.01.0000	01	2.06	05	Penyediaan Barang Cetak dan Penggandaan	129.545.770	0	0	0	129.545.770	129.545.770	0	0	0	129.545.770	0
5	03	5.03.5.04.0.00.01.0000	01	2.06	06	Penyediaan Bahan Bacaan dan Peraturan Perundang- undangan	4.488.000	0	0	0	4.488.000	6.300.000	0	0	0	6.300.000	1.812.000

5	03	5.03.5.04.0.00.01.0000	01	2.06	09	Penyelenggaraan Rapat Koordinasi dan Konsultasi SKPD	1.586.987.586	0	0	0	1.586.987.586	992.823.544	0	0	0	992.823.544	(594.164.042)
5	03	5.03.5.04.0.00.01.0000	01	2.07		Pengadaan Barang Milik Daerah Penunjang Urusan Pemerintah Daerah	15.699.358	448.277.212	0	0	463.976.570	50.978.660	1.394.414.620	0	0	1.445.393.280	981.416.710
5	03	5.03.5.04.0.00.01.0000	01	2.07	02	Pengadaan Kendaraan Dinas Operasional atau Lapangan	4.202.048	197.997.952	0	0	202.200.000	4.040.000	184.602.000	0	0	188.642.000	(13.558.000)
5	03	5.03.5.04.0.00.01.0000	01	2.07	06	Pengadaan Peralatan dan Mesin Lainnya	11.497.310	250.279.260	0	0	261.776.570	46.938.660	1.209.812.620	0	0	1.256.751.280	994.974.710
5	03	5.03.5.04.0.00.01.0000	01	2.08		Penyediaan Jasa Penunjang Urusan Pemerintahan Daerah	159.864.350	0	0	0	159.864.350	178.269.905	0	0	0	178.269.905	18.405.555
5	03	5.03.5.04.0.00.01.0000	01	2.08	01	Penyediaan Jasa Surat Menyurat	1.794.000	0	0	0	1.794.000	1.794.000	0	0	0	1.794.000	0
5	03	5.03.5.04.0.00.01.0000	01	2.08	02	Penyediaan Jasa Komunikasi, Sumber Daya Air dan Listrik	22.481.760	0	0	0	22.481.760	15.981.760	0	0	0	15.981.760	(6.500.000)
5	03	5.03.5.04.0.00.01.0000	01	2.08	03	Penyediaan Jasa Peralatan dan Perlengkapan Kantor	22.275.000	0	0	0	22.275.000	31.875.000	0	0	0	31.875.000	9.600.000
5	03	5.03.5.04.0.00.01.0000	01	2.08	04	Penyediaan Jasa Pelayanan Umum Kantor	113.313.590	0	0	0	113.313.590	128.619.145	0	0	0	128.619.145	15.305.555
5	03	5.03.5.04.0.00.01.0000	01	2.09		Pemeliharaan Barang Milik Daerah Penunjang Urusan Pemerintahan Daerah	402.016.850	0	0	0	402.016.850	608.293.150	0	0	0	608.293.150	206.276.300
5	03	5.03.5.04.0.00.01.0000	01	2.09	02	Penyediaan Jasa Pemeliharaan, Biaya Pemeliharaan, Pajak, dan Perizinan Kendaraan Dinas Operasional atau Lapangan	212.190.000	0	0	0	212.190.000	264.244.510	0	0	0	264.244.510	52.054.510
5	03	5.03.5.04.0.00.01.0000	01	2.09	06	Pemeliharaan Peralatan dan Mesin Lainnya	40.098.850	0	0	0	40.098.850	46.330.070	0	0	0	46.330.070	6.231.220
5	03	5.03.5.04.0.00.01.0000	01	2.09	09	Pemeliharaan/Rehabilitasi Gedung Kantor dan Bangunan Lainnya	149.728.000	0	0	0	149.728.000	297.718.570	0	0	0	297.718.570	147.990.570
5	03	5.03.5.04.0.00.01.0000	02			PROGRAM KEPEGAWAIAN DAERAH	3.802.108.400	0	0	0	3.802.108.400	5.452.583.194	0	0	0	5.452.583.194	1.650.474.794
5	03	5.03.5.04.0.00.01.0000	02	2.01		Pengadaan, Pemberhentian dan Informasi Kepegawaian ASN	1.056.749.600	0	0	0	1.056.749.600	3.538.253.565	0	0	0	3.538.253.565	2.481.503.965
5	03	5.03.5.04.0.00.01.0000	02	2.01	02	Penyusunan Rencana Kebutuhan, Jenis dan Jumlah Jabatan untuk Pelaksanaan Pengadaan ASN	154.978.000	0	0	0	154.978.000	4.978.000	0	0	0	4.978.000	(150.000.000)
5	03	5.03.5.04.0.00.01.0000	02	2.01	04	Evaluasi Pengadaan ASN dan Pengadaan ASN	308.005.000	0	0	0	308.005.000	2.954.439.365	0	0	0	2.954.439.365	2.646.434.365
5	03	5.03.5.04.0.00.01.0000	02	2.01	06	Koordinasi Pelaksanaan Administrasi Pemberhentian	168.937.000	0	0	0	168.937.000	164.105.050	0	0	0	164.105.050	(4.831.950)
5	03	5.03.5.04.0.00.01.0000	02	2.01	08	Fasilitasi Lembaga Profesi ASN	229.903.000	0	0	0	229.903.000	209.076.150	0	0	0	209.076.150	(20.826.850)

5	03	5.03.5.04.0.00.01.0000	02	2.01	11	Pengelolaan Data Kepegawaian	194.926.600	0	0	0	194.926.600	205.655.000	0	0	0	205.655.000	10.728.400
5	03	5.03.5.04.0.00.01.0000	02	2.02		Mutasi dan Promosi ASN	660.218.000	0	0	0	660.218.000	1.089.286.320	0	0	0	1.089.286.320	429.068.320
5	03	5.03.5.04.0.00.01.0000	02	2.02	02	Pengelolaan Kenaikan Pangkat ASN	156.527.000	0	0	0	156.527.000	152.395.320	0	0	0	152.395.320	(4.131.680)
5	03	5.03.5.04.0.00.01.0000	02	2.02	03	Pengelolaan Promosi ASN	503.691.000	0	0	0	503.691.000	936.891.000	0	0	0	936.891.000	433.200.000
5	03	5.03.5.04.0.00.01.0000	02	2.03		Pengembangan Kompetensi ASN	1.236.969.000	0	0	0	1.236.969.000	133.152.200	0	0	0	133.152.200	(1.103.816.800)
5	03	5.03.5.04.0.00.01.0000	02	2.03	02	Pengelolaan Assessment Center	941.752.000	0	0	0	941.752.000	0	0	0	0	0	(941.752.000)
5	03	5.03.5.04.0.00.01.0000	02	2.03	10	Fasilitasi Sertifikasi Fungsional ASN	140.479.000	0	0	0	140.479.000	23.809.000	0	0	0	23.809.000	(116.670.000)
5	03	5.03.5.04.0.00.01.0000	02	2.03	14	Fasilitasi Pengembangan Karir dalam Jabatan Fungsional	154.738.000	0	0	0	154.738.000	109.343.200	0	0	0	109.343.200	(45.394.800)
5	03	5.03.5.04.0.00.01.0000	02	2.04		Penilaian dan Evaluasi Kinerja Aparatur	848.171.800	0	0	0	848.171.800	691.891.109	0	0	0	691.891.109	(156.280.691)
5	03	5.03.5.04.0.00.01.0000	02	2.04	02	Pelaksanaan Penilaian dan Evaluasi Kinerja Aparatur	99.814.000	0	0	0	99.814.000	99.814.000	0	0	0	99.814.000	0
5	03	5.03.5.04.0.00.01.0000	02	2.04	03	Evaluasi Hasil Penilaian dan Evaluasi Kinerja Aparatur	127.005.000	0	0	0	127.005.000	127.005.000	0	0	0	127.005.000	0
5	03	5.03.5.04.0.00.01.0000	02	2.04	06	Evaluasi Pelaksanaan Pemberian Penghargaan dan Tanda Jasa Aparatur	98.205.000	0	0	0	98.205.000	108.124.309	0	0	0	108.124.309	9.919.309
5	03	5.03.5.04.0.00.01.0000	02	2.04	07	Pembinaan Disiplin ASN	523.147.800	0	0	0	523.147.800	356.947.800	0	0	0	356.947.800	(166.200.000)
5	04					PENDIDIKAN DAN PELATIHAN	2.223.587.970	0	0	0	2.223.587.970	4.037.211.450	0	0	0	4.037.211.450	1.813.623.480
5	03	5.03.5.04.0.00.01.0000				Badan Kepegawaian dan Pengembangan dan Sumber Daya Manusia	2.223.587.970	0	0	0	2.223.587.970	4.037.211.450	0	0	0	4.037.211.450	1.813.623.480
5	03	5.03.5.04.0.00.01.0000	02			PROGRAM KEPEGAWAIAN DAERAH	235.791.000	0	0	0	235.791.000	353.891.700	0	0	0	353.891.700	118.100.700
5	03	5.03.5.04.0.00.01.0000	02	2.03		Pengembangan Kompetensi ASN	235.791.000	0	0	0	235.791.000	353.891.700	0	0	0	353.891.700	118.100.700
5	03	5.03.5.04.0.00.01.0000	02	2.03	01	Peningkatan Kapasitas Kinerja ASN	194.126.000	0	0	0	194.126.000	316.963.200	0	0	0	316.963.200	122.837.200
5	03	5.03.5.04.0.00.01.0000	02	2.03	07	Evaluasi Diklat dan Sertifikasi Jabatan ASN	41.665.000	0	0	0	41.665.000	36.928.500	0	0	0	36.928.500	(4.736.500)
5	04	5.03.5.04.0.00.01.0000	02			PROGRAM PENGEMBANGAN SUMBER DAYA MANUSIA	1.987.796.970	0	0	0	1.987.796.970	3.683.319.750	0	0	0	3.683.319.750	1.695.522.780
5	04	5.03.5.04.0.00.01.0000	02	2.01		Pengembangan Kompetensi Teknis	714.419.970	0	0	0	714.419.970	996.329.150	0	0	0	996.329.150	281.909.180
5	04	5.03.5.04.0.00.01.0000	02	2.01	03	Penyelenggaraan Pengembangan Kompetensi Teknis Umum, Inti, dan pilihan bagi Jabatan Administrasi Penyelenggara Urusan Pemerintahan Konkuren, Perangkat Daerah Penunjang, dan Urusan	714.419.970	0	0	0	714.419.970	996.329.150	0	0	0	996.329.150	281.909.180

						Pemerintahan Umum													
5	04	5.03.5.04.0.00.01.0000	02	2.02		Sertifikasi, Kelembagaan, Pengembangan Kompetensi Manajerial dan Fungsional	1.273.377.000	0	0	0	1.273.377.000	2.686.990.600	0	0	0	2.686.990.600	1.413.613.600		
5	04	5.03.5.04.0.00.01.0000	02	2.02	07	Penyelenggaraan Pengembangan Kompetensi bagi Pimpinan Daerah, Jabatan Pimpinan Tinggi, Jabatan Fungsional, Kepemimpinan, dan Prajabatan	1.273.377.000	0	0	0	1.273.377.000	2.686.990.600	0	0	0	2.686.990.600	1.413.613.600		
5	05					PENELITIAN DAN PENGEMBANGAN	2.467.510.000	0	0	0	2.467.510.000	2.639.870.000	0	0	0	2.639.870.000	172.360.000		
5	01	5.01.5.05.0.00.01.0000				Badan Perencanaan Pembangunan Daerah	2.467.510.000	0	0	0	2.467.510.000	2.639.870.000	0	0	0	2.639.870.000	172.360.000		
5	05	5.01.5.05.0.00.01.0000	02			PROGRAM PENELITIAN DAN PENGEMBANGAN DAERAH	2.467.510.000	0	0	0	2.467.510.000	2.639.870.000	0	0	0	2.639.870.000	172.360.000		
5	05	5.01.5.05.0.00.01.0000	02	2.01		Penelitian dan Pengembangan Bidang Penyelenggaraan Pemerintahan dan Pengkajian Peraturan	2.049.480.000	0	0	0	2.049.480.000	2.236.260.000	0	0	0	2.236.260.000	186.780.000		
5	05	5.01.5.05.0.00.01.0000	02	2.01	01	Fasilitasi, Pelaksanaan dan Evaluasi Penelitian dan Pengembangan Bidang Penyelenggaraan Otonomi Daerah	2.049.480.000	0	0	0	2.049.480.000	2.236.260.000	0	0	0	2.236.260.000	186.780.000		
5	05	5.01.5.05.0.00.01.0000	02	2.04		Pengembangan Inovasi dan Teknologi	418.030.000	0	0	0	418.030.000	403.610.000	0	0	0	403.610.000	(14.420.000)		
5	05	5.01.5.05.0.00.01.0000	02	2.04	03	Diseminasi Jenis, Prosedur dan Metode Penyelenggaraan Pemerintahan Daerah Yang Bersifat Inovatif	350.530.000	0	0	0	350.530.000	349.270.000	0	0	0	349.270.000	(1.260.000)		
5	05	5.01.5.05.0.00.01.0000	02	2.04	04	Sosialisasi dan Diseminasi Hasil-Hasil Kelitbangan	67.500.000	0	0	0	67.500.000	54.340.000	0	0	0	54.340.000	(13.160.000)		
6						UNSUR PENGAWASAN URUSAN PEMERINTAHAN	16.353.013.581	109.181.490	0	0	16.462.195.071	14.808.922.421	291.077.579	0	0	15.100.000.000	(1.362.195.071)		
6	01					INSPEKTORAT DAERAH	16.353.013.581	109.181.490	0	0	16.462.195.071	14.808.922.421	291.077.579	0	0	15.100.000.000	(1.362.195.071)		
6	01	6.01.0.00.0.00.01.0000				Inspektorat	16.353.013.581	109.181.490	0	0	16.462.195.071	14.808.922.421	291.077.579	0	0	15.100.000.000	(1.362.195.071)		
6	01	6.01.0.00.0.00.01.0000	01			PROGRAM PENUNJANG URUSAN PEMERINTAHAN DAERAH KABUPATEN/KOTA	11.608.047.681	109.181.490	0	0	11.717.229.171	11.534.712.330	247.024.083	0	0	11.781.736.413	64.507.242		
6	01	6.01.0.00.0.00.01.0000	01	2.01		Perencanaan, Penganggaran, dan Evaluasi Kinerja Perangkat Daerah	264.157.700	0	0	0	264.157.700	194.757.700	0	0	0	194.757.700	(69.400.000)		
6	01	6.01.0.00.0.00.01.0000	01	2.01	01	Penyusunan Dokumen Perencanaan Perangkat Daerah	231.474.700	0	0	0	231.474.700	181.474.700	0	0	0	181.474.700	(50.000.000)		
6	01	6.01.0.00.0.00.01.0000	01	2.01	06	Koordinasi dan Penyusunan Laporan Capaian Kinerja dan Ikhtisar Realisasi Kinerja	32.683.000	0	0	0	32.683.000	13.283.000	0	0	0	13.283.000	(19.400.000)		

SKPD																
6	01	6.01.0.00.0.00.01.0000	01	2.02	Administrasi Keuangan Perangkat Daerah	8.560.035.081	0	0	0	8.560.035.081	8.957.723.249	0	0	0	8.957.723.249	397.688.168
6	01	6.01.0.00.0.00.01.0000	01	2.02	01 Penyediaan Gaji dan Tunjangan ASN	8.560.035.081	0	0	0	8.560.035.081	8.957.723.249	0	0	0	8.957.723.249	397.688.168
6	01	6.01.0.00.0.00.01.0000	01	2.05	Administrasi Kepegawaian Perangkat Daerah	920.086.800	0	0	0	920.086.800	600.763.281	0	0	0	600.763.281	(319.323.519)
6	01	6.01.0.00.0.00.01.0000	01	2.05	03 Pendataan dan Pengolahan Administrasi Kepegawaian	69.100.000	0	0	0	69.100.000	46.120.000	0	0	0	46.120.000	(22.980.000)
6	01	6.01.0.00.0.00.01.0000	01	2.05	09 Pendidikan dan Pelatihan Pegawai Berdasarkan Tugas dan Fungsi	850.986.800	0	0	0	850.986.800	554.643.281	0	0	0	554.643.281	(296.343.519)
6	01	6.01.0.00.0.00.01.0000	01	2.06	Administrasi Umum Perangkat Daerah	1.085.472.005	109.181.490	0	0	1.194.653.495	990.892.005	222.410.483	0	0	1.213.302.488	18.648.993
6	01	6.01.0.00.0.00.01.0000	01	2.06	02 Penyediaan Peralatan dan Perlengkapan Kantor	18.082.500	109.181.490	0	0	127.263.990	23.752.500	222.410.483	0	0	246.162.983	118.898.993
6	01	6.01.0.00.0.00.01.0000	01	2.06	04 Penyediaan Bahan Logistik Kantor	56.327.130	0	0	0	56.327.130	56.327.130	0	0	0	56.327.130	0
6	01	6.01.0.00.0.00.01.0000	01	2.06	05 Penyediaan Barang Cetak dan Penggandaan	117.309.400	0	0	0	117.309.400	117.309.400	0	0	0	117.309.400	0
6	01	6.01.0.00.0.00.01.0000	01	2.06	06 Penyediaan Bahan Bacaan dan Peraturan Perundang-undangan	11.754.000	0	0	0	11.754.000	11.504.000	0	0	0	11.504.000	(250.000)
6	01	6.01.0.00.0.00.01.0000	01	2.06	08 Fasilitasi Kunjungan Tamu	55.135.575	0	0	0	55.135.575	55.135.575	0	0	0	55.135.575	0
6	01	6.01.0.00.0.00.01.0000	01	2.06	09 Penyelenggaraan Rapat Koordinasi dan Konsultasi SKPD	826.863.400	0	0	0	826.863.400	726.863.400	0	0	0	726.863.400	(100.000.000)
6	01	6.01.0.00.0.00.01.0000	01	2.08	Penyediaan Jasa Penunjang Urusan Pemerintahan Daerah	271.003.525	0	0	0	271.003.525	273.283.525	24.613.600	0	0	297.897.125	26.893.600
6	01	6.01.0.00.0.00.01.0000	01	2.08	01 Penyediaan Jasa Surat Menyurat	117.837.020	0	0	0	117.837.020	117.837.020	0	0	0	117.837.020	0
6	01	6.01.0.00.0.00.01.0000	01	2.08	02 Penyediaan Jasa Komunikasi, Sumber Daya Air dan Listrik	66.890.505	0	0	0	66.890.505	68.490.505	0	0	0	68.490.505	1.600.000
6	01	6.01.0.00.0.00.01.0000	01	2.08	04 Penyediaan Jasa Pelayanan Umum Kantor	86.276.000	0	0	0	86.276.000	86.956.000	24.613.600	0	0	111.569.600	25.293.600
6	01	6.01.0.00.0.00.01.0000	01	2.09	Pemeliharaan Barang Milik Daerah Penunjang Urusan Pemerintahan Daerah	507.292.570	0	0	0	507.292.570	517.292.570	0	0	0	517.292.570	10.000.000
6	01	6.01.0.00.0.00.01.0000	01	2.09	02 Penyediaan Jasa Pemeliharaan, Biaya Pemeliharaan, Pajak, dan Perizinan Kendaraan Dinas Operasional atau Lapangan	449.304.490	0	0	0	449.304.490	449.304.490	0	0	0	449.304.490	0
6	01	6.01.0.00.0.00.01.0000	01	2.09	06 Pemeliharaan Peralatan dan Mesin Lainnya	57.988.080	0	0	0	57.988.080	67.988.080	0	0	0	67.988.080	10.000.000
6	01	6.01.0.00.0.00.01.0000	02		PROGRAM PENYELENGGARAAN PENGAWASAN	3.521.671.000	0	0	0	3.521.671.000	2.324.713.891	44.053.496	0	0	2.368.767.387	(1.152.903.613)
6	01	6.01.0.00.0.00.01.0000	02	2.01	Penyelenggaraan Pengawasan Internal	2.237.806.000	0	0	0	2.237.806.000	1.579.950.891	44.053.496	0	0	1.624.004.387	(613.801.613)

6	01	6.01.0.00.0.00.01.0000	02	2.01	01	Pengawasan Kinerja Pemerintah Daerah	960.384.000	0	0	0	960.384.000	508.442.000	0	0	0	508.442.000	(451.942.000)
6	01	6.01.0.00.0.00.01.0000	02	2.01	03	Reviu Laporan Kinerja	228.405.000	0	0	0	228.405.000	132.280.000	0	0	0	132.280.000	(96.125.000)
6	01	6.01.0.00.0.00.01.0000	02	2.01	04	Reviu Laporan Keuangan	110.314.000	0	0	0	110.314.000	39.982.000	0	0	0	39.982.000	(70.332.000)
6	01	6.01.0.00.0.00.01.0000	02	2.01	06	Kerjasama Pengawasan Internal	742.198.000	0	0	0	742.198.000	855.700.000	0	0	0	855.700.000	113.502.000
6	01	6.01.0.00.0.00.01.0000	02	2.01	07	Monitoring dan Evaluasi Tindak Lanjut Hasil Pemeriksaan BPK RI dan Tindak Lanjut Hasil Pemeriksaan APIP	196.505.000	0	0	0	196.505.000	43.546.891	44.053.496	0	0	87.600.387	(108.904.613)
6	01	6.01.0.00.0.00.01.0000	02	2.02		Penyelenggaraan Pengawasan dengan Tujuan Tertentu	1.283.865.000	0	0	0	1.283.865.000	744.763.000	0	0	0	744.763.000	(539.102.000)
6	01	6.01.0.00.0.00.01.0000	02	2.02	01	Penanganan Penyelesaian Kerugian Negara/Daerah	222.220.000	0	0	0	222.220.000	153.833.000	0	0	0	153.833.000	(68.387.000)
6	01	6.01.0.00.0.00.01.0000	02	2.02	02	Pengawasan Dengan Tujuan Tertentu	1.061.645.000	0	0	0	1.061.645.000	590.930.000	0	0	0	590.930.000	(470.715.000)
6	01	6.01.0.00.0.00.01.0000	03			PROGRAM PERUMUSAN KEBIJAKAN, PENDAMPINGAN DAN ASISTENSI	1.223.294.900	0	0	0	1.223.294.900	949.496.200	0	0	0	949.496.200	(273.798.700)
6	01	6.01.0.00.0.00.01.0000	03	2.01		Perumusan Kebijakan Teknis di Bidang Pengawasan dan Fasilitasi Pengawasan	109.141.900	0	0	0	109.141.900	137.331.200	0	0	0	137.331.200	28.189.300
6	01	6.01.0.00.0.00.01.0000	03	2.01	01	Perumusan Kebijakan Teknis di Bidang Pengawasan	109.141.900	0	0	0	109.141.900	137.331.200	0	0	0	137.331.200	28.189.300
6	01	6.01.0.00.0.00.01.0000	03	2.02		Pendampingan dan Asistensi	1.114.153.000	0	0	0	1.114.153.000	812.165.000	0	0	0	812.165.000	(301.988.000)
6	01	6.01.0.00.0.00.01.0000	03	2.02	02	Pendampingan, Asistensi, Verifikasi, dan Penilaian Reformasi Birokrasi	61.919.000	0	0	0	61.919.000	15.300.000	0	0	0	15.300.000	(46.619.000)
6	01	6.01.0.00.0.00.01.0000	03	2.02	03	Koordinasi, Monitoring dan Evaluasi serta Verifikasi Pencegahan dan Pemberantasan Korupsi	1.007.610.000	0	0	0	1.007.610.000	699.360.000	0	0	0	699.360.000	(308.250.000)
6	01	6.01.0.00.0.00.01.0000	03	2.02	04	Pendampingan, Asistensi dan Verifikasi Penegakan Integritas	44.624.000	0	0	0	44.624.000	97.505.000	0	0	0	97.505.000	52.881.000
7						UNSUR KEWILAYAHAN	216.202.317.373	6.625.063.197	0	0	222.827.380.570	223.190.402.571	8.891.752.429	0	0	232.082.155.000	9.254.774.430
7 01						KECAMATAN	216.202.317.373	6.625.063.197	0	0	222.827.380.570	223.190.402.571	8.891.752.429	0	0	232.082.155.000	9.254.774.430
7	01	7.01.0.00.0.00.01.0000				Kecamatan Klojen	37.486.409.563	1.175.290.057	0	0	38.661.699.620	38.674.519.715	1.678.881.285	0	0	40.353.401.000	1.691.701.380
7	01	7.01.0.00.0.00.01.0000	01			PROGRAM PENUNJANG URUSAN PEMERINTAHAN DAERAH KABUPATEN/KOTA	18.927.174.140	125.320.900	0	0	19.052.495.040	18.891.370.275	181.420.900	0	0	19.072.791.175	20.296.135
7	01	7.01.0.00.0.00.01.0000	01	2.01		Perencanaan, Penganggaran, dan Evaluasi Kinerja Perangkat Daerah	51.321.600	0	0	0	51.321.600	38.998.900	0	0	0	38.998.900	(12.322.700)
7	01	7.01.0.00.0.00.01.0000	01	2.01	01	Penyusunan Dokumen Perencanaan Perangkat Daerah	41.397.500	0	0	0	41.397.500	29.074.800	0	0	0	29.074.800	(12.322.700)

7	01	7.01.0.00.0.00.01.0000	01	2.01	02	Koordinasi dan Penyusunan Dokumen RKA-SKPD	480.300	0	0	0	480.300	480.300	0	0	0	480.300	0
7	01	7.01.0.00.0.00.01.0000	01	2.01	06	Koordinasi dan Penyusunan Laporan Capaian Kinerja dan Ikhtisar Realisasi Kinerja SKPD	429.000	0	0	0	429.000	429.000	0	0	0	429.000	0
7	01	7.01.0.00.0.00.01.0000	01	2.01	07	Evaluasi Kinerja Perangkat Daerah	9.014.800	0	0	0	9.014.800	9.014.800	0	0	0	9.014.800	0
7	01	7.01.0.00.0.00.01.0000	01	2.02		Administrasi Keuangan Perangkat Daerah	18.070.528.140	0	0	0	18.070.528.140	18.058.864.700	0	0	0	18.058.864.700	(11.663.440)
7	01	7.01.0.00.0.00.01.0000	01	2.02	01	Penyediaan Gaji dan Tunjangan ASN	17.956.802.620	0	0	0	17.956.802.620	17.994.902.620	0	0	0	17.994.902.620	38.100.000
7	01	7.01.0.00.0.00.01.0000	01	2.02	05	Koordinasi dan Penyusunan Laporan Keuangan Akhir Tahun SKPD	113.725.520	0	0	0	113.725.520	63.962.080	0	0	0	63.962.080	(49.763.440)
7	01	7.01.0.00.0.00.01.0000	01	2.05		Administrasi Kepegawaian Perangkat Daerah	12.600.000	0	0	0	12.600.000	12.600.000	0	0	0	12.600.000	0
7	01	7.01.0.00.0.00.01.0000	01	2.05	09	Pendidikan dan Pelatihan Pegawai Berdasarkan Tugas dan Fungsi	12.600.000	0	0	0	12.600.000	12.600.000	0	0	0	12.600.000	0
7	01	7.01.0.00.0.00.01.0000	01	2.06		Administrasi Umum Perangkat Daerah	341.360.700	0	0	0	341.360.700	330.039.775	0	0	0	330.039.775	(11.320.925)
7	01	7.01.0.00.0.00.01.0000	01	2.06	01	Penyediaan Komponen Instalasi Listrik/Penerangan Bangunan Kantor	7.710.000	0	0	0	7.710.000	7.710.000	0	0	0	7.710.000	0
7	01	7.01.0.00.0.00.01.0000	01	2.06	02	Penyediaan Peralatan dan Perlengkapan Kantor	44.120.400	0	0	0	44.120.400	49.120.400	0	0	0	49.120.400	5.000.000
7	01	7.01.0.00.0.00.01.0000	01	2.06	04	Penyediaan Bahan Logistik Kantor	11.170.000	0	0	0	11.170.000	11.170.000	0	0	0	11.170.000	0
7	01	7.01.0.00.0.00.01.0000	01	2.06	05	Penyediaan Barang Cetak dan Penggandaan	8.535.200	0	0	0	8.535.200	11.648.815	0	0	0	11.648.815	3.113.615
7	01	7.01.0.00.0.00.01.0000	01	2.06	06	Penyediaan Bahan Bacaan dan Peraturan Perundang-undangan	13.800.000	0	0	0	13.800.000	13.800.000	0	0	0	13.800.000	0
7	01	7.01.0.00.0.00.01.0000	01	2.06	08	Fasilitasi Kunjungan Tamu	93.294.700	0	0	0	93.294.700	93.294.700	0	0	0	93.294.700	0
7	01	7.01.0.00.0.00.01.0000	01	2.06	09	Penyelenggaraan Rapat Koordinasi dan Konsultasi SKPD	162.730.400	0	0	0	162.730.400	143.295.860	0	0	0	143.295.860	(19.434.540)
7	01	7.01.0.00.0.00.01.0000	01	2.07		Pengadaan Barang Milik Daerah Penunjang Urusan Pemerintah Daerah	3.359.000	33.720.900	0	0	37.079.900	9.779.000	89.820.900	0	0	99.599.900	62.520.000
7	01	7.01.0.00.0.00.01.0000	01	2.07	05	Pengadaan Mebel	0	23.253.000	0	0	23.253.000	3.460.000	38.753.000	0	0	42.213.000	18.960.000
7	01	7.01.0.00.0.00.01.0000	01	2.07	06	Pengadaan Peralatan dan Mesin Lainnya	3.359.000	10.467.900	0	0	13.826.900	6.319.000	51.067.900	0	0	57.386.900	43.560.000
7	01	7.01.0.00.0.00.01.0000	01	2.08		Penyediaan Jasa Penunjang Urusan Pemerintahan Daerah	289.468.000	0	0	0	289.468.000	278.048.000	0	0	0	278.048.000	(11.420.000)
7	01	7.01.0.00.0.00.01.0000	01	2.08	01	Penyediaan Jasa Surat Menyurat	975.000	0	0	0	975.000	975.000	0	0	0	975.000	0

7	01	7.01.0.00.0.00.01.0000	01	2.08	02	Penyediaan Jasa Komunikasi, Sumber Daya Air dan Listrik	57.408.000	0	0	0	57.408.000	48.408.000	0	0	0	48.408.000	(9.000.000)
7	01	7.01.0.00.0.00.01.0000	01	2.08	04	Penyediaan Jasa Pelayanan Umum Kantor	231.085.000	0	0	0	231.085.000	228.665.000	0	0	0	228.665.000	(2.420.000)
7	01	7.01.0.00.0.00.01.0000	01	2.09		Pemeliharaan Barang Milik Daerah Penunjang Urusan Pemerintahan Daerah	158.536.700	91.600.000	0	0	250.136.700	163.039.900	91.600.000	0	0	254.639.900	4.503.200
7	01	7.01.0.00.0.00.01.0000	01	2.09	02	Penyediaan Jasa Pemeliharaan, Biaya Pemeliharaan, Pajak, dan Perizinan Kendaraan Dinas Operasional atau Lapangan	69.525.700	0	0	0	69.525.700	75.098.900	0	0	0	75.098.900	5.573.200
7	01	7.01.0.00.0.00.01.0000	01	2.09	06	Pemeliharaan Peralatan dan Mesin Lainnya	12.091.000	0	0	0	12.091.000	12.091.000	0	0	0	12.091.000	0
7	01	7.01.0.00.0.00.01.0000	01	2.09	09	Pemeliharaan/Rehabilitasi Gedung Kantor dan Bangunan Lainnya	76.920.000	91.600.000	0	0	168.520.000	75.850.000	91.600.000	0	0	167.450.000	(1.070.000)
7	01	7.01.0.00.0.00.01.0000	02			PROGRAM PENYELENGGARAAN PEMERINTAHAN DAN PELAYANAN PUBLIK	3.388.379.390	953.748.565	0	0	4.342.127.955	3.462.119.995	1.480.160.385	0	0	4.942.280.380	600.152.425
7	01	7.01.0.00.0.00.01.0000	02	2.01		Koordinasi Penyelenggaraan Kegiatan Pemerintahan di Tingkat Kecamatan	3.298.622.830	953.748.565	0	0	4.252.371.395	3.367.763.435	1.480.160.385	0	0	4.847.923.820	595.552.425
7	01	7.01.0.00.0.00.01.0000	02	2.01	02	Peningkatan Efektifitas Kegiatan Pemerintahan di Tingkat Kecamatan	3.298.622.830	953.748.565	0	0	4.252.371.395	3.367.763.435	1.480.160.385	0	0	4.847.923.820	595.552.425
7	01	7.01.0.00.0.00.01.0000	02	2.02		Penyelenggaraan Urusan Pemerintahan yang tidak Dilaksanakan oleh Unit Kerja Perangkat Daerah yang ada di Kecamatan	89.756.560	0	0	0	89.756.560	94.356.560	0	0	0	94.356.560	4.600.000
7	01	7.01.0.00.0.00.01.0000	02	2.02	01	Perencanaan Kegiatan Pelayanan kepada Masyarakat di Kecamatan	89.756.560	0	0	0	89.756.560	94.356.560	0	0	0	94.356.560	4.600.000
7	01	7.01.0.00.0.00.01.0000	03			PROGRAM PEMBERDAYAAN MASYARAKAT DESA DAN KELURAHAN	14.657.213.108	96.220.592	0	0	14.753.433.700	15.839.265.120	17.300.000	0	0	15.856.565.120	1.103.131.420
7	01	7.01.0.00.0.00.01.0000	03	2.01		Koordinasi Kegiatan Pemberdayaan Desa	14.860.000	0	0	0	14.860.000	10.659.900	0	0	0	10.659.900	(4.200.100)
7	01	7.01.0.00.0.00.01.0000	03	2.01	01	Peningkatan Partisipasi Masyarakat dalam Forum Musyawarah Perencanaan Pembangunan di Desa	14.860.000	0	0	0	14.860.000	10.659.900	0	0	0	10.659.900	(4.200.100)
7	01	7.01.0.00.0.00.01.0000	03	2.02		Kegiatan Pemberdayaan Kelurahan	7.333.204.527	49.562.388	0	0	7.382.766.915	8.511.458.152	17.300.000	0	0	8.528.758.152	1.145.991.237
7	01	7.01.0.00.0.00.01.0000	03	2.02	01	Peningkatan Partisipasi Masyarakat dalam Forum Musyawarah Perencanaan Pembangunan di Kelurahan	180.907.596	0	0	0	180.907.596	132.888.441	0	0	0	132.888.441	(48.019.155)
7	01	7.01.0.00.0.00.01.0000	03	2.02	02	Pembangunan Sarana dan Prasarana Kelurahan	2.428.899.555	49.562.388	0	0	2.478.461.943	2.964.612.235	17.300.000	0	0	2.981.912.235	503.450.292

7	01	7.01.0.00.0.00.01.0000	03	2.02	03	Pemberdayaan Masyarakat di Kelurahan	4.699.185.976	0	0	0	4.699.185.976	5.392.429.976	0	0	0	5.392.429.976	693.244.000
7	01	7.01.0.00.0.00.01.0000	03	2.02	04	Evaluasi Kelurahan	24.211.400	0	0	0	24.211.400	21.527.500	0	0	0	21.527.500	(2.683.900)
7	01	7.01.0.00.0.00.01.0000	03	2.03		Pemberdayaan Lembaga Kemasyarakatan Tingkat Kecamatan	7.309.148.581	46.658.204	0	0	7.355.806.785	7.317.147.068	0	0	0	7.317.147.068	(38.659.717)
7	01	7.01.0.00.0.00.01.0000	03	2.03	01	Penyelenggaraan Lembaga Kemasyarakatan	7.309.148.581	46.658.204	0	0	7.355.806.785	7.317.147.068	0	0	0	7.317.147.068	(38.659.717)
7	01	7.01.0.00.0.00.01.0000	04			PROGRAM KOORDINASI KETENTERAMAN DAN KETERTIBAN UMUM	451.544.925	0	0	0	451.544.925	418.601.325	0	0	0	418.601.325	(32.943.600)
7	01	7.01.0.00.0.00.01.0000	04	2.01		Koordinasi Upaya Penyelenggaraan Ketenteraman dan Ketertiban Umum	451.544.925	0	0	0	451.544.925	418.601.325	0	0	0	418.601.325	(32.943.600)
7	01	7.01.0.00.0.00.01.0000	04	2.01	01	Sinergitas dengan Kepolisian Negara Republik Indonesia, Tentara Nasional Indonesia dan Instansi Vertikal di Wilayah Kecamatan	451.544.925	0	0	0	451.544.925	418.601.325	0	0	0	418.601.325	(32.943.600)
7	01	7.01.0.00.0.00.01.0000	05			PROGRAM PENYELENGGARAAN URUSAN PEMERINTAHAN UMUM	62.098.000	0	0	0	62.098.000	63.163.000	0	0	0	63.163.000	1.065.000
7	01	7.01.0.00.0.00.01.0000	05	2.01		Penyelenggaraan Urusan Pemerintahan Umum sesuai Penugasan Kepala Daerah	62.098.000	0	0	0	62.098.000	63.163.000	0	0	0	63.163.000	1.065.000
7	01	7.01.0.00.0.00.01.0000	05	2.01	08	Pelaksanaan Tugas Forum Koordinasi Pimpinan di Kecamatan	62.098.000	0	0	0	62.098.000	63.163.000	0	0	0	63.163.000	1.065.000
7	01	7.01.0.00.0.00.02.0000				Kecamatan Blimbing	42.535.718.284	1.100.749.370	0	0	43.636.467.654	44.007.974.674	1.553.318.326	0	0	45.561.293.000	1.924.825.346
7	01	7.01.0.00.0.00.02.0000	01			PROGRAM PENUNJANG URUSAN PEMERINTAHAN DAERAH KABUPATEN/KOTA	19.934.716.954	87.320.800	0	0	20.022.037.754	20.173.976.020	136.264.800	0	0	20.310.240.820	288.203.066
7	01	7.01.0.00.0.00.02.0000	01	2.01		Perencanaan, Penganggaran, dan Evaluasi Kinerja Perangkat Daerah	68.053.200	0	0	0	68.053.200	68.765.100	0	0	0	68.765.100	711.900
7	01	7.01.0.00.0.00.02.0000	01	2.01	01	Penyusunan Dokumen Perencanaan Perangkat Daerah	63.795.000	0	0	0	63.795.000	63.550.000	0	0	0	63.550.000	(245.000)
7	01	7.01.0.00.0.00.02.0000	01	2.01	04	Koordinasi dan Penyusunan DPA-SKPD	1.224.200	0	0	0	1.224.200	1.469.200	0	0	0	1.469.200	245.000
7	01	7.01.0.00.0.00.02.0000	01	2.01	07	Evaluasi Kinerja Perangkat Daerah	3.034.000	0	0	0	3.034.000	3.745.900	0	0	0	3.745.900	711.900
7	01	7.01.0.00.0.00.02.0000	01	2.02		Administrasi Keuangan Perangkat Daerah	19.072.522.154	0	0	0	19.072.522.154	19.171.368.320	0	0	0	19.171.368.320	98.846.166
7	01	7.01.0.00.0.00.02.0000	01	2.02	01	Penyediaan Gaji dan Tunjangan ASN	18.990.802.154	0	0	0	18.990.802.154	19.139.488.320	0	0	0	19.139.488.320	148.686.166
7	01	7.01.0.00.0.00.02.0000	01	2.02	07	Koordinasi dan Penyusunan Laporan Keuangan Bulanan/Triwulanan	81.720.000	0	0	0	81.720.000	31.880.000	0	0	0	31.880.000	(49.840.000)

/Semesteran SKPD																
7	01	7.01.0.00.0.00.02.0000	01	2.03	Administrasi Barang Milik Daerah pada Perangkat Daerah	62.400.000	0	0	0	62.400.000	63.600.000	0	0	0	63.600.000	1.200.000
7	01	7.01.0.00.0.00.02.0000	01	2.03	02 Pengamanan Barang Milik Daerah SKPD	62.400.000	0	0	0	62.400.000	63.600.000	0	0	0	63.600.000	1.200.000
7	01	7.01.0.00.0.00.02.0000	01	2.05	Administrasi Kepegawaian Perangkat Daerah	67.450.000	0	0	0	67.450.000	106.500.000	0	0	0	106.500.000	39.050.000
7	01	7.01.0.00.0.00.02.0000	01	2.05	09 Pendidikan dan Pelatihan Pegawai Berdasarkan Tugas dan Fungsi	67.450.000	0	0	0	67.450.000	0	0	0	0	0	(67.450.000)
7	01	7.01.0.00.0.00.02.0000	01	2.05	11 Bimbingan Teknis Implementasi Peraturan Perundang-Undangan	0	0	0	0	0	106.500.000	0	0	0	106.500.000	106.500.000
7	01	7.01.0.00.0.00.02.0000	01	2.06	Administrasi Umum Perangkat Daerah	351.712.500	3.096.400	0	0	354.808.900	361.759.900	3.096.400	0	0	364.856.300	10.047.400
7	01	7.01.0.00.0.00.02.0000	01	2.06	01 Penyediaan Komponen Instalasi Listrik/Penerangan Bangunan Kantor	5.480.000	0	0	0	5.480.000	5.480.000	0	0	0	5.480.000	0
7	01	7.01.0.00.0.00.02.0000	01	2.06	02 Penyediaan Peralatan dan Perlengkapan Kantor	57.867.400	3.096.400	0	0	60.963.800	64.250.400	3.096.400	0	0	67.346.800	6.383.000
7	01	7.01.0.00.0.00.02.0000	01	2.06	04 Penyediaan Bahan Logistik Kantor	10.846.200	0	0	0	10.846.200	10.846.200	0	0	0	10.846.200	0
7	01	7.01.0.00.0.00.02.0000	01	2.06	05 Penyediaan Barang Cetak dan Penggandaan	52.455.200	0	0	0	52.455.200	37.932.300	0	0	0	37.932.300	(14.522.900)
7	01	7.01.0.00.0.00.02.0000	01	2.06	06 Penyediaan Bahan Bacaan dan Peraturan Perundang-undangan	4.800.000	0	0	0	4.800.000	4.800.000	0	0	0	4.800.000	0
7	01	7.01.0.00.0.00.02.0000	01	2.06	08 Fasilitasi Kunjungan Tamu	5.305.000	0	0	0	5.305.000	0	0	0	0	0	(5.305.000)
7	01	7.01.0.00.0.00.02.0000	01	2.06	09 Penyelenggaraan Rapat Koordinasi dan Konsultasi SKPD	214.958.700	0	0	0	214.958.700	238.451.000	0	0	0	238.451.000	23.492.300
7	01	7.01.0.00.0.00.02.0000	01	2.07	Pengadaan Barang Milik Daerah Penunjang Urusan Pemerintah Daerah	12.190.000	84.224.400	0	0	96.414.400	22.680.000	133.168.400	0	0	155.848.400	59.434.000
7	01	7.01.0.00.0.00.02.0000	01	2.07	10 Pengadaan Sarana dan Prasarana Gedung Kantor atau Bangunan Lainnya	12.190.000	84.224.400	0	0	96.414.400	22.680.000	133.168.400	0	0	155.848.400	59.434.000
7	01	7.01.0.00.0.00.02.0000	01	2.08	Penyediaan Jasa Penunjang Urusan Pemerintahan Daerah	151.844.600	0	0	0	151.844.600	168.219.500	0	0	0	168.219.500	16.374.900
7	01	7.01.0.00.0.00.02.0000	01	2.08	01 Penyediaan Jasa Surat Menyurat	2.100.000	0	0	0	2.100.000	3.000.000	0	0	0	3.000.000	900.000
7	01	7.01.0.00.0.00.02.0000	01	2.08	02 Penyediaan Jasa Komunikasi, Sumber Daya Air dan Listrik	41.475.100	0	0	0	41.475.100	49.000.000	0	0	0	49.000.000	7.524.900
7	01	7.01.0.00.0.00.02.0000	01	2.08	04 Penyediaan Jasa Pelayanan Umum Kantor	108.269.500	0	0	0	108.269.500	116.219.500	0	0	0	116.219.500	7.950.000
7	01	7.01.0.00.0.00.02.0000	01	2.09	Pemeliharaan Barang Milik Daerah Penunjang Urusan Pemerintahan Daerah	148.544.500	0	0	0	148.544.500	211.083.200	0	0	0	211.083.200	62.538.700

7	01	7.01.0.00.0.00.02.0000	01	2.09	02	Penyediaan Jasa Pemeliharaan, Biaya Pemeliharaan, Pajak, dan Perizinan Kendaraan Dinas Operasional atau Lapangan	68.371.000	0	0	0	68.371.000	68.371.000	0	0	0	68.371.000	0
7	01	7.01.0.00.0.00.02.0000	01	2.09	06	Pemeliharaan Peralatan dan Mesin Lainnya	6.033.500	0	0	0	6.033.500	8.519.500	0	0	0	8.519.500	2.486.000
7	01	7.01.0.00.0.00.02.0000	01	2.09	09	Pemeliharaan/Rehabilitasi Gedung Kantor dan Bangunan Lainnya	74.140.000	0	0	0	74.140.000	134.192.700	0	0	0	134.192.700	60.052.700
7	01	7.01.0.00.0.00.02.0000	02			PROGRAM PENYELENGGARAAN PEMERINTAHAN DAN PELAYANAN PUBLIK	3.394.228.961	986.717.220	0	0	4.380.946.181	3.439.984.155	1.387.415.776	0	0	4.827.399.931	446.453.750
7	01	7.01.0.00.0.00.02.0000	02	2.01		Koordinasi Penyelenggaraan Kegiatan Pemerintahan di Tingkat Kecamatan	3.023.948.961	862.579.120	0	0	3.886.528.081	3.078.742.455	1.208.505.776	0	0	4.287.248.231	400.720.150
7	01	7.01.0.00.0.00.02.0000	02	2.01	02	Peningkatan Efektifitas Kegiatan Pemerintahan di Tingkat Kecamatan	3.023.948.961	862.579.120	0	0	3.886.528.081	3.078.742.455	1.208.505.776	0	0	4.287.248.231	400.720.150
7	01	7.01.0.00.0.00.02.0000	02	2.02		Penyelenggaraan Urusan Pemerintahan yang tidak Dilaksanakan oleh Unit Kerja Perangkat Daerah yang ada di Kecamatan	370.280.000	124.138.100	0	0	494.418.100	361.241.700	178.910.000	0	0	540.151.700	45.733.600
7	01	7.01.0.00.0.00.02.0000	02	2.02	01	Perencanaan Kegiatan Pelayanan kepada Masyarakat di Kecamatan	93.104.100	0	0	0	93.104.100	74.214.100	0	0	0	74.214.100	(18.890.000)
7	01	7.01.0.00.0.00.02.0000	02	2.02	03	Peningkatan Efektifitas Pelaksanaan Pelayanan kepada Masyarakat di Wilayah Kecamatan	277.175.900	124.138.100	0	0	401.314.000	287.027.600	178.910.000	0	0	465.937.600	64.623.600
7	01	7.01.0.00.0.00.02.0000	03			PROGRAM PEMBERDAYAAN MASYARAKAT DESA DAN KELURAHAN	18.751.701.749	26.137.750	0	0	18.777.839.499	19.974.944.729	29.637.750	0	0	20.004.582.479	1.226.742.980
7	01	7.01.0.00.0.00.02.0000	03	2.01		Koordinasi Kegiatan Pemberdayaan Desa	38.400.000	0	0	0	38.400.000	36.400.000	0	0	0	36.400.000	(2.000.000)
7	01	7.01.0.00.0.00.02.0000	03	2.01	01	Peningkatan Partisipasi Masyarakat dalam Forum Musyawarah Perencanaan Pembangunan di Desa	38.400.000	0	0	0	38.400.000	36.400.000	0	0	0	36.400.000	(2.000.000)
7	01	7.01.0.00.0.00.02.0000	03	2.02		Kegiatan Pemberdayaan Kelurahan	10.014.142.685	13.532.000	0	0	10.027.674.685	11.346.138.385	13.532.000	0	0	11.359.670.385	1.331.995.700
7	01	7.01.0.00.0.00.02.0000	03	2.02	01	Peningkatan Partisipasi Masyarakat dalam Forum Musyawarah Perencanaan Pembangunan di Kelurahan	149.398.400	0	0	0	149.398.400	135.053.400	0	0	0	135.053.400	(14.345.000)
7	01	7.01.0.00.0.00.02.0000	03	2.02	02	Pembangunan Sarana dan Prasarana Kelurahan	3.098.185.985	13.532.000	0	0	3.111.717.985	3.508.541.485	13.532.000	0	0	3.522.073.485	410.355.500
7	01	7.01.0.00.0.00.02.0000	03	2.02	03	Pemberdayaan Masyarakat di Kelurahan	6.730.431.100	0	0	0	6.730.431.100	7.673.020.600	0	0	0	7.673.020.600	942.589.500
7	01	7.01.0.00.0.00.02.0000	03	2.02	04	Evaluasi Kelurahan	36.127.200	0	0	0	36.127.200	29.522.900	0	0	0	29.522.900	(6.604.300)

7	01	7.01.0.00.0.00.02.0000	03	2.03		Pemberdayaan Lembaga Masyarakat Tingkat Kecamatan	8.699.159.064	12.605.750	0	0	8.711.764.814	8.592.406.344	16.105.750	0	0	8.608.512.094	(103.252.720)
7	01	7.01.0.00.0.00.02.0000	03	2.03	01	Penyelenggaraan Lembaga Masyarakat	8.699.159.064	12.605.750	0	0	8.711.764.814	8.592.406.344	16.105.750	0	0	8.608.512.094	(103.252.720)
7	01	7.01.0.00.0.00.02.0000	04			PROGRAM KOORDINASI KETENTERAMAN DAN KETERTIBAN UMUM	396.220.620	573.600	0	0	396.794.220	378.299.770	0	0	0	378.299.770	(18.494.450)
7	01	7.01.0.00.0.00.02.0000	04	2.01		Koordinasi Upaya Penyelenggaraan Ketenteraman dan Ketertiban Umum	396.220.620	573.600	0	0	396.794.220	378.299.770	0	0	0	378.299.770	(18.494.450)
7	01	7.01.0.00.0.00.02.0000	04	2.01	01	Sinergitas dengan Kepolisian Negara Republik Indonesia, Tentara Nasional Indonesia dan Instansi Vertikal di Wilayah Kecamatan	396.220.620	573.600	0	0	396.794.220	378.299.770	0	0	0	378.299.770	(18.494.450)
7	01	7.01.0.00.0.00.02.0000	05			PROGRAM PENYELENGGARAAN URUSAN PEMERINTAHAN UMUM	58.850.000	0	0	0	58.850.000	40.770.000	0	0	0	40.770.000	(18.080.000)
7	01	7.01.0.00.0.00.02.0000	05	2.01		Penyelenggaraan Urusan Pemerintahan Umum sesuai Penugasan Kepala Daerah	58.850.000	0	0	0	58.850.000	40.770.000	0	0	0	40.770.000	(18.080.000)
7	01	7.01.0.00.0.00.02.0000	05	2.01	08	Pelaksanaan Tugas Forum Koordinasi Pimpinan di Kecamatan	58.850.000	0	0	0	58.850.000	40.770.000	0	0	0	40.770.000	(18.080.000)
7	01	7.01.0.00.0.00.03.0000				Kecamatan Kedungkandang	48.950.056.175	1.507.857.985	0	0	50.457.914.160	50.404.774.785	1.938.720.215	0	0	52.343.495.000	1.885.580.840
7	01	7.01.0.00.0.00.03.0000	01			PROGRAM PENUNJANG URUSAN PEMERINTAHAN DAERAH KABUPATEN/KOTA	21.986.877.320	330.897.600	0	0	22.317.774.920	22.313.923.338	208.058.095	0	0	22.521.981.433	204.206.513
7	01	7.01.0.00.0.00.03.0000	01	2.01		Perencanaan, Penganggaran, dan Evaluasi Kinerja Perangkat Daerah	45.050.000	0	0	0	45.050.000	85.026.800	0	0	0	85.026.800	39.976.800
7	01	7.01.0.00.0.00.03.0000	01	2.01	01	Penyusunan Dokumen Perencanaan Perangkat Daerah	39.800.000	0	0	0	39.800.000	59.230.000	0	0	0	59.230.000	19.430.000
7	01	7.01.0.00.0.00.03.0000	01	2.01	02	Koordinasi dan Penyusunan Dokumen RKA-SKPD	1.500.000	0	0	0	1.500.000	876.800	0	0	0	876.800	(623.200)
7	01	7.01.0.00.0.00.03.0000	01	2.01	06	Koordinasi dan Penyusunan Laporan Capaian Kinerja dan Ikhtisar Realisasi Kinerja SKPD	2.000.000	0	0	0	2.000.000	3.400.000	0	0	0	3.400.000	1.400.000
7	01	7.01.0.00.0.00.03.0000	01	2.01	07	Evaluasi Kinerja Perangkat Daerah	1.750.000	0	0	0	1.750.000	21.520.000	0	0	0	21.520.000	19.770.000
7	01	7.01.0.00.0.00.03.0000	01	2.02		Administrasi Keuangan Perangkat Daerah	21.105.028.160	0	0	0	21.105.028.160	21.160.071.178	0	0	0	21.160.071.178	55.043.018
7	01	7.01.0.00.0.00.03.0000	01	2.02	01	Penyediaan Gaji dan Tunjangan ASN	21.027.276.160	0	0	0	21.027.276.160	21.093.437.000	0	0	0	21.093.437.000	66.160.840
7	01	7.01.0.00.0.00.03.0000	01	2.02	05	Koordinasi dan Penyusunan Laporan Keuangan Akhir	77.752.000	0	0	0	77.752.000	66.634.178	0	0	0	66.634.178	(11.117.822)

Tahun SKPD																	
7	01	7.01.0.00.0.00.03.0000	01	2.05		Administrasi Kpegawaian Perangkat Daerah	9.200.000	0	0	0	9.200.000	35.330.000	0	0	0	35.330.000	26.130.000
7	01	7.01.0.00.0.00.03.0000	01	2.05	09	Pendidikan dan Pelatihan Pegawai Berdasarkan Tugas dan Fungsi	9.200.000	0	0	0	9.200.000	35.330.000	0	0	0	35.330.000	26.130.000
7	01	7.01.0.00.0.00.03.0000	01	2.06		Administrasi Umum Perangkat Daerah	315.078.960	0	0	0	315.078.960	320.149.560	13.500.000	0	0	333.649.560	18.570.600
7	01	7.01.0.00.0.00.03.0000	01	2.06	01	Penyediaan Komponen Instalasi Listrik/Penerangan Bangunan Kantor	5.000.000	0	0	0	5.000.000	5.000.000	0	0	0	5.000.000	0
7	01	7.01.0.00.0.00.03.0000	01	2.06	02	Penyediaan Peralatan dan Perlengkapan Kantor	35.914.200	0	0	0	35.914.200	35.914.200	0	0	0	35.914.200	0
7	01	7.01.0.00.0.00.03.0000	01	2.06	04	Penyediaan Bahan Logistik Kantor	19.964.560	0	0	0	19.964.560	15.529.160	13.500.000	0	0	29.029.160	9.064.600
7	01	7.01.0.00.0.00.03.0000	01	2.06	05	Penyediaan Barang Cetak dan Penggandaan	10.976.000	0	0	0	10.976.000	16.412.000	0	0	0	16.412.000	5.436.000
7	01	7.01.0.00.0.00.03.0000	01	2.06	06	Penyediaan Bahan Bacaan dan Peraturan Perundang-undangan	4.995.000	0	0	0	4.995.000	4.995.000	0	0	0	4.995.000	0
7	01	7.01.0.00.0.00.03.0000	01	2.06	09	Penyelenggaraan Rapat Koordinasi dan Konsultasi SKPD	238.229.200	0	0	0	238.229.200	242.299.200	0	0	0	242.299.200	4.070.000
7	01	7.01.0.00.0.00.03.0000	01	2.07		Pengadaan Barang Milik Daerah Penunjang Urusan Pemerintah Daerah	2.520.000	330.897.600	0	0	333.417.600	7.680.000	194.558.095	0	0	202.238.095	(131.179.505)
7	01	7.01.0.00.0.00.03.0000	01	2.07	02	Pengadaan Kendaraan Dinas Operasional atau Lapangan	2.520.000	285.960.000	0	0	288.480.000	0	0	0	0	0	(288.480.000)
7	01	7.01.0.00.0.00.03.0000	01	2.07	10	Pengadaan Sarana dan Prasarana Gedung Kantor atau Bangunan Lainnya	0	44.937.600	0	0	44.937.600	7.680.000	194.558.095	0	0	202.238.095	157.300.495
7	01	7.01.0.00.0.00.03.0000	01	2.08		Penyediaan Jasa Penunjang Urusan Pemerintahan Daerah	304.738.380	0	0	0	304.738.380	299.573.980	0	0	0	299.573.980	(5.164.400)
7	01	7.01.0.00.0.00.03.0000	01	2.08	01	Penyediaan Jasa Surat Menyurat	16.352.999	0	0	0	16.352.999	14.422.999	0	0	0	14.422.999	(1.930.000)
7	01	7.01.0.00.0.00.03.0000	01	2.08	02	Penyediaan Jasa Komunikasi, Sumber Daya Air dan Listrik	44.995.877	0	0	0	44.995.877	46.315.877	0	0	0	46.315.877	1.320.000
7	01	7.01.0.00.0.00.03.0000	01	2.08	03	Penyediaan Jasa Peralatan dan Perlengkapan Kantor	10.005.600	0	0	0	10.005.600	10.439.600	0	0	0	10.439.600	434.000
7	01	7.01.0.00.0.00.03.0000	01	2.08	04	Penyediaan Jasa Pelayanan Umum Kantor	233.383.904	0	0	0	233.383.904	228.395.504	0	0	0	228.395.504	(4.988.400)
7	01	7.01.0.00.0.00.03.0000	01	2.09		Pemeliharaan Barang Milik Daerah Penunjang Urusan Pemerintahan Daerah	205.261.820	0	0	0	205.261.820	406.091.820	0	0	0	406.091.820	200.830.000
7	01	7.01.0.00.0.00.03.0000	01	2.09	02	Penyediaan Jasa Pemeliharaan, Biaya Pemeliharaan, Pajak, dan Perizinan Kendaraan Dinas Operasional atau Lapangan	48.811.970	0	0	0	48.811.970	51.391.970	0	0	0	51.391.970	2.580.000

7	01	7.01.0.00.0.00.03.0000	01	2.09	09	Pemeliharaan/Rehabilitasi Gedung Kantor dan Bangunan Lainnya	156.449.850	0	0	0	156.449.850	354.699.850	0	0	0	354.699.850	198.250.000
7	01	7.01.0.00.0.00.03.0000	02			PROGRAM PENYELENGGARAAN PEMERINTAHAN DAN PELAYANAN PUBLIK	3.870.422.119	1.100.535.125	0	0	4.970.957.244	3.919.428.230	1.654.236.860	0	0	5.573.665.090	602.707.846
7	01	7.01.0.00.0.00.03.0000	02	2.01		Koordinasi Penyelenggaraan Kegiatan Pemerintahan di Tingkat Kecamatan	3.703.698.319	1.100.535.125	0	0	4.804.233.444	3.739.694.430	1.654.236.860	0	0	5.393.931.290	589.697.846
7	01	7.01.0.00.0.00.03.0000	02	2.01	02	Peningkatan Efektifitas Kegiatan Pemerintahan di Tingkat Kecamatan	3.703.698.319	1.100.535.125	0	0	4.804.233.444	3.739.694.430	1.654.236.860	0	0	5.393.931.290	589.697.846
7	01	7.01.0.00.0.00.03.0000	02	2.02		Penyelenggaraan Urusan Pemerintahan yang tidak Dilaksanakan oleh Unit Kerja Perangkat Daerah yang ada di Kecamatan	166.723.800	0	0	0	166.723.800	179.733.800	0	0	0	179.733.800	13.010.000
7	01	7.01.0.00.0.00.03.0000	02	2.02	01	Perencanaan Kegiatan Pelayanan kepada Masyarakat di Kecamatan	166.723.800	0	0	0	166.723.800	179.733.800	0	0	0	179.733.800	13.010.000
7	01	7.01.0.00.0.00.03.0000	03			PROGRAM PEMBERDAYAAN MASYARAKAT DESA DAN KELURAHAN	22.534.992.296	76.425.260	0	0	22.611.417.556	23.703.441.767	76.425.260	0	0	23.779.867.027	1.168.449.471
7	01	7.01.0.00.0.00.03.0000	03	2.01		Koordinasi Kegiatan Pemberdayaan Desa	35.606.500	0	0	0	35.606.500	31.975.000	0	0	0	31.975.000	(3.631.500)
7	01	7.01.0.00.0.00.03.0000	03	2.01	01	Peningkatan Partisipasi Masyarakat dalam Forum Musyawarah Perencanaan Pembangunan di Desa	35.606.500	0	0	0	35.606.500	31.975.000	0	0	0	31.975.000	(3.631.500)
7	01	7.01.0.00.0.00.03.0000	03	2.02		Kegiatan Pemberdayaan Kelurahan	14.390.974.366	59.759.260	0	0	14.450.733.626	15.778.389.037	59.759.260	0	0	15.838.148.297	1.387.414.671
7	01	7.01.0.00.0.00.03.0000	03	2.02	01	Peningkatan Partisipasi Masyarakat dalam Forum Musyawarah Perencanaan Pembangunan di Kelurahan	153.937.000	0	0	0	153.937.000	133.413.467	0	0	0	133.413.467	(20.523.533)
7	01	7.01.0.00.0.00.03.0000	03	2.02	02	Pembangunan Sarana dan Prasarana Kelurahan	5.113.104.640	59.759.260	0	0	5.172.863.900	5.561.014.150	59.759.260	0	0	5.620.773.410	447.909.510
7	01	7.01.0.00.0.00.03.0000	03	2.02	03	Pemberdayaan Masyarakat di Kelurahan	9.103.364.726	0	0	0	9.103.364.726	10.066.101.020	0	0	0	10.066.101.020	962.736.294
7	01	7.01.0.00.0.00.03.0000	03	2.02	04	Evaluasi Kelurahan	20.568.000	0	0	0	20.568.000	17.860.400	0	0	0	17.860.400	(2.707.600)
7	01	7.01.0.00.0.00.03.0000	03	2.03		Pemberdayaan Lembaga Kemasyarakatan Tingkat Kecamatan	8.108.411.430	16.666.000	0	0	8.125.077.430	7.893.077.730	16.666.000	0	0	7.909.743.730	(215.333.700)
7	01	7.01.0.00.0.00.03.0000	03	2.03	01	Penyelenggaraan Lembaga Kemasyarakatan	8.108.411.430	16.666.000	0	0	8.125.077.430	7.893.077.730	16.666.000	0	0	7.909.743.730	(215.333.700)
7	01	7.01.0.00.0.00.03.0000	04			PROGRAM KOORDINASI KETENTRAMAN DAN KETERTIBAN UMUM	359.619.440	0	0	0	359.619.440	403.087.450	0	0	0	403.087.450	43.468.010
7	01	7.01.0.00.0.00.03.0000	04	2.01		Koordinasi Upaya Penyelenggaraan	307.919.440	0	0	0	307.919.440	350.507.450	0	0	0	350.507.450	42.588.010

						Ketenteraman dan Ketertiban Umum											
7	01	7.01.0.00.0.00.03.0000	04	2.01	01	Sinergitas dengan Kepolisian Negara Republik Indonesia, Tentara Nasional Indonesia dan Instansi Vertikal di Wilayah Kecamatan	307.919.440	0	0	0	307.919.440	350.507.450	0	0	0	350.507.450	42.588.010
7	01	7.01.0.00.0.00.03.0000	04	2.03		Koordinasi Upaya Penyelenggaraan Ketentraman dan Ketertiban Umum	51.700.000	0	0	0	51.700.000	52.580.000	0	0	0	52.580.000	880.000
7	01	7.01.0.00.0.00.03.0000	04	2.03	01	Sinergitas dengan Kepolisian Negara Republik Indonesia, Tentara Nasional Indonesia dan Instansi Vertikal di Wilayah Kecamatan	51.700.000	0	0	0	51.700.000	52.580.000	0	0	0	52.580.000	880.000
7	01	7.01.0.00.0.00.03.0000	05			PROGRAM PENYELENGGARAAN URUSAN PEMERINTAHAN UMUM	198.145.000	0	0	0	198.145.000	64.894.000	0	0	0	64.894.000	(133.251.000)
7	01	7.01.0.00.0.00.03.0000	05	2.01		Penyelenggaraan Urusan Pemerintahan Umum sesuai Penugasan Kepala Daerah	198.145.000	0	0	0	198.145.000	64.894.000	0	0	0	64.894.000	(133.251.000)
7	01	7.01.0.00.0.00.03.0000	05	2.01	08	Pelaksanaan Tugas Forum Koordinasi Pimpinan di Kecamatan	198.145.000	0	0	0	198.145.000	64.894.000	0	0	0	64.894.000	(133.251.000)
7	01	7.01.0.00.0.00.04.0000				Kecamatan Lowokwaru	43.309.441.785	1.527.332.305	0	0	44.836.774.090	44.865.304.871	2.003.734.129	0	0	46.869.039.000	2.032.264.910
7	01	7.01.0.00.0.00.04.0000	01			PROGRAM PENUNJANG URUSAN PEMERINTAHAN DAERAH KABUPATEN/KOTA	21.146.431.653	49.407.700	0	0	21.195.839.353	21.386.562.500	107.106.200	0	0	21.493.668.700	297.829.347
7	01	7.01.0.00.0.00.04.0000	01	2.01		Perencanaan, Penganggaran, dan Evaluasi Kinerja Perangkat Daerah	59.195.000	0	0	0	59.195.000	52.606.800	0	0	0	52.606.800	(6.588.200)
7	01	7.01.0.00.0.00.04.0000	01	2.01	01	Penyusunan Dokumen Perencanaan Perangkat Daerah	44.250.000	0	0	0	44.250.000	44.250.000	0	0	0	44.250.000	0
7	01	7.01.0.00.0.00.04.0000	01	2.01	02	Koordinasi dan Penyusunan Dokumen RKA-SKPD	2.645.000	0	0	0	2.645.000	2.045.000	0	0	0	2.045.000	(600.000)
7	01	7.01.0.00.0.00.04.0000	01	2.01	06	Koordinasi dan Penyusunan Laporan Capaian Kinerja dan Ikhtisar Realisasi Kinerja SKPD	3.000.000	0	0	0	3.000.000	2.111.800	0	0	0	2.111.800	(888.200)
7	01	7.01.0.00.0.00.04.0000	01	2.01	07	Evaluasi Kinerja Perangkat Daerah	9.300.000	0	0	0	9.300.000	4.200.000	0	0	0	4.200.000	(5.100.000)
7	01	7.01.0.00.0.00.04.0000	01	2.02		Administrasi Keuangan Perangkat Daerah	20.356.843.633	0	0	0	20.356.843.633	20.525.005.935	0	0	0	20.525.005.935	168.162.302
7	01	7.01.0.00.0.00.04.0000	01	2.02	01	Penyediaan Gaji dan Tunjangan ASN	20.284.243.633	0	0	0	20.284.243.633	20.485.599.935	0	0	0	20.485.599.935	201.356.302
7	01	7.01.0.00.0.00.04.0000	01	2.02	05	Koordinasi dan Penyusunan Laporan Keuangan Akhir Tahun SKPD	72.600.000	0	0	0	72.600.000	39.406.000	0	0	0	39.406.000	(33.194.000)

7	01	7.01.0.00.0.00.04.0000	01	2.03		Administrasi Barang Milik Daerah pada Perangkat Daerah	73.060.000	0	0	0	73.060.000	77.051.800	0	0	0	77.051.800	3.991.800
7	01	7.01.0.00.0.00.04.0000	01	2.03	02	Pengamanan Barang Milik Daerah SKPD	73.060.000	0	0	0	73.060.000	77.051.800	0	0	0	77.051.800	3.991.800
7	01	7.01.0.00.0.00.04.0000	01	2.05		Administrasi Kepegawaian Perangkat Daerah	50.100.000	0	0	0	50.100.000	51.940.000	0	0	0	51.940.000	1.840.000
7	01	7.01.0.00.0.00.04.0000	01	2.05	09	Pendidikan dan Pelatihan Pegawai Berdasarkan Tugas dan Fungsi	50.100.000	0	0	0	50.100.000	51.940.000	0	0	0	51.940.000	1.840.000
7	01	7.01.0.00.0.00.04.0000	01	2.06		Administrasi Umum Perangkat Daerah	356.008.320	37.127.400	0	0	393.135.720	419.530.640	85.325.900	0	0	504.856.540	111.720.820
7	01	7.01.0.00.0.00.04.0000	01	2.06	01	Penyediaan Komponen Instalasi Listrik/Penerangan Bangunan Kantor	7.500.000	0	0	0	7.500.000	7.500.000	0	0	0	7.500.000	0
7	01	7.01.0.00.0.00.04.0000	01	2.06	02	Penyediaan Peralatan dan Perlengkapan Kantor	66.737.600	37.127.400	0	0	103.865.000	80.590.000	85.325.900	0	0	165.915.900	62.050.900
7	01	7.01.0.00.0.00.04.0000	01	2.06	04	Penyediaan Bahan Logistik Kantor	15.950.000	0	0	0	15.950.000	0	0	0	0	0	(15.950.000)
7	01	7.01.0.00.0.00.04.0000	01	2.06	05	Penyediaan Barang Cetak dan Penggandaan	11.750.000	0	0	0	11.750.000	11.750.000	0	0	0	11.750.000	0
7	01	7.01.0.00.0.00.04.0000	01	2.06	06	Penyediaan Bahan Bacaan dan Peraturan Perundang-undangan	5.280.000	0	0	0	5.280.000	5.280.000	0	0	0	5.280.000	0
7	01	7.01.0.00.0.00.04.0000	01	2.06	09	Penyelenggaraan Rapat Koordinasi dan Konsultasi SKPD	248.790.720	0	0	0	248.790.720	314.410.640	0	0	0	314.410.640	65.619.920
7	01	7.01.0.00.0.00.04.0000	01	2.07		Pengadaan Barang Milik Daerah Penunjang Urusan Pemerintah Daerah	274.700	12.280.300	0	0	12.555.000	274.700	21.780.300	0	0	22.055.000	9.500.000
7	01	7.01.0.00.0.00.04.0000	01	2.07	10	Pengadaan Sarana dan Prasarana Gedung Kantor atau Bangunan Lainnya	274.700	12.280.300	0	0	12.555.000	274.700	21.780.300	0	0	22.055.000	9.500.000
7	01	7.01.0.00.0.00.04.0000	01	2.08		Penyediaan Jasa Penunjang Urusan Pemerintahan Daerah	128.950.000	0	0	0	128.950.000	135.687.625	0	0	0	135.687.625	6.737.625
7	01	7.01.0.00.0.00.04.0000	01	2.08	01	Penyediaan Jasa Surat Menyurat	2.750.000	0	0	0	2.750.000	2.750.000	0	0	0	2.750.000	0
7	01	7.01.0.00.0.00.04.0000	01	2.08	02	Penyediaan Jasa Komunikasi, Sumber Daya Air dan Listrik	41.000.000	0	0	0	41.000.000	41.015.725	0	0	0	41.015.725	15.725
7	01	7.01.0.00.0.00.04.0000	01	2.08	04	Penyediaan Jasa Pelayanan Umum Kantor	85.200.000	0	0	0	85.200.000	91.921.900	0	0	0	91.921.900	6.721.900
7	01	7.01.0.00.0.00.04.0000	01	2.09		Pemeliharaan Barang Milik Daerah Penunjang Urusan Pemerintahan Daerah	122.000.000	0	0	0	122.000.000	124.465.000	0	0	0	124.465.000	2.465.000
7	01	7.01.0.00.0.00.04.0000	01	2.09	02	Penyediaan Jasa Pemeliharaan, Biaya Pemeliharaan, Pajak, dan Perizinan Kendaraan Dinas Operasional atau Lapangan	42.000.000	0	0	0	42.000.000	42.000.000	0	0	0	42.000.000	0

7	01	7.01.0.00.0.00.04.0000	01	2.09	06	Pemeliharaan Peralatan dan Mesin Lainnya	5.000.000	0	0	0	5.000.000	5.000.000	0	0	0	5.000.000	0
7	01	7.01.0.00.0.00.04.0000	01	2.09	09	Pemeliharaan/Rehabilitasi Gedung Kantor dan Bangunan Lainnya	75.000.000	0	0	0	75.000.000	77.465.000	0	0	0	77.465.000	2.465.000
7	01	7.01.0.00.0.00.04.0000	02			PROGRAM PENYELENGGARAAN PEMERINTAHAN DAN PELAYANAN PUBLIK	3.839.139.097	1.350.563.508	0	0	5.189.702.605	4.003.860.908	1.852.273.832	0	0	5.856.134.740	666.432.135
7	01	7.01.0.00.0.00.04.0000	02	2.01		Koordinasi Penyelenggaraan Kegiatan Pemerintahan di Tingkat Kecamatan	3.728.062.396	1.350.563.508	0	0	5.078.625.904	3.898.209.207	1.852.273.832	0	0	5.750.483.039	671.857.135
7	01	7.01.0.00.0.00.04.0000	02	2.01	02	Peningkatan Efektifitas Kegiatan Pemerintahan di Tingkat Kecamatan	3.728.062.396	1.350.563.508	0	0	5.078.625.904	3.898.209.207	1.852.273.832	0	0	5.750.483.039	671.857.135
7	01	7.01.0.00.0.00.04.0000	02	2.02		Penyelenggaraan Urusan Pemerintahan yang tidak Dilaksanakan oleh Unit Kerja Perangkat Daerah yang ada di Kecamatan	111.076.701	0	0	0	111.076.701	105.651.701	0	0	0	105.651.701	(5.425.000)
7	01	7.01.0.00.0.00.04.0000	02	2.02	01	Perencanaan Kegiatan Pelayanan kepada Masyarakat di Kecamatan	111.076.701	0	0	0	111.076.701	105.651.701	0	0	0	105.651.701	(5.425.000)
7	01	7.01.0.00.0.00.04.0000	03			PROGRAM PEMBERDAYAAN MASYARAKAT DESA DAN KELURAHAN	17.799.835.733	127.361.097	0	0	17.927.196.830	18.969.346.161	44.354.097	0	0	19.013.700.258	1.086.503.428
7	01	7.01.0.00.0.00.04.0000	03	2.01		Koordinasi Kegiatan Pemberdayaan Desa	21.105.552	0	0	0	21.105.552	21.105.552	0	0	0	21.105.552	0
7	01	7.01.0.00.0.00.04.0000	03	2.01	01	Peningkatan Partisipasi Masyarakat dalam Forum Musyawarah Perencanaan Pembangunan di Desa	21.105.552	0	0	0	21.105.552	21.105.552	0	0	0	21.105.552	0
7	01	7.01.0.00.0.00.04.0000	03	2.02		Kegiatan Pemberdayaan Kelurahan	10.286.991.694	121.794.000	0	0	10.408.785.694	11.504.332.210	38.794.000	0	0	11.543.126.210	1.134.340.516
7	01	7.01.0.00.0.00.04.0000	03	2.02	01	Peningkatan Partisipasi Masyarakat dalam Forum Musyawarah Perencanaan Pembangunan di Kelurahan	163.712.100	0	0	0	163.712.100	123.411.400	0	0	0	123.411.400	(40.300.700)
7	01	7.01.0.00.0.00.04.0000	03	2.02	02	Pembangunan Sarana dan Prasarana Kelurahan	3.633.800.952	121.794.000	0	0	3.755.594.952	4.103.553.457	38.794.000	0	0	4.142.347.457	386.752.505
7	01	7.01.0.00.0.00.04.0000	03	2.02	03	Pemberdayaan Masyarakat di Kelurahan	6.433.578.642	0	0	0	6.433.578.642	7.242.333.353	0	0	0	7.242.333.353	808.754.711
7	01	7.01.0.00.0.00.04.0000	03	2.02	04	Evaluasi Kelurahan	55.900.000	0	0	0	55.900.000	35.034.000	0	0	0	35.034.000	(20.866.000)
7	01	7.01.0.00.0.00.04.0000	03	2.03		Pemberdayaan Lembaga Kemasyarakatan Tingkat Kecamatan	7.491.738.487	5.567.097	0	0	7.497.305.584	7.443.908.399	5.560.097	0	0	7.449.468.496	(47.837.088)
7	01	7.01.0.00.0.00.04.0000	03	2.03	01	Penyelenggaraan Lembaga Kemasyarakatan	7.117.323.887	5.567.097	0	0	7.122.890.984	7.087.213.887	5.560.097	0	0	7.092.773.984	(30.117.000)
7	01	7.01.0.00.0.00.04.0000	03	2.03	02	Peningkatan Kapasitas Lembaga Kemasyarakatan	374.414.600	0	0	0	374.414.600	356.694.512	0	0	0	356.694.512	(17.720.088)

7	01	7.01.0.00.0.00.04.0000	04			PROGRAM KOORDINASI KETENTERAMAN DAN KETERTIBAN UMUM	386.135.302	0	0	0	386.135.302	381.135.302	0	0	0	381.135.302	(5.000.000)
7	01	7.01.0.00.0.00.04.0000	04	2.01		Koordinasi Upaya Penyelenggaraan Ketenteraman dan Ketertiban Umum	386.135.302	0	0	0	386.135.302	381.135.302	0	0	0	381.135.302	(5.000.000)
7	01	7.01.0.00.0.00.04.0000	04	2.01	01	Sinergitas dengan Kepolisian Negara Republik Indonesia, Tentara Nasional Indonesia dan Instansi Vertikal di Wilayah Kecamatan	386.135.302	0	0	0	386.135.302	381.135.302	0	0	0	381.135.302	(5.000.000)
7	01	7.01.0.00.0.00.04.0000	05			PROGRAM PENYELENGGARAAN URUSAN PEMERINTAHAN UMUM	137.900.000	0	0	0	137.900.000	124.400.000	0	0	0	124.400.000	(13.500.000)
7	01	7.01.0.00.0.00.04.0000	05	2.01		Penyelenggaraan Urusan Pemerintahan Umum sesuai Penugasan Kepala Daerah	137.900.000	0	0	0	137.900.000	124.400.000	0	0	0	124.400.000	(13.500.000)
7	01	7.01.0.00.0.00.04.0000	05	2.01	08	Pelaksanaan Tugas Forum Koordinasi Pimpinan di Kecamatan	137.900.000	0	0	0	137.900.000	124.400.000	0	0	0	124.400.000	(13.500.000)
7	01	7.01.0.00.0.00.05.0000				Kecamatan Sukun	43.920.691.566	1.313.833.480	0	0	45.234.525.046	45.237.828.526	1.717.098.474	0	0	46.954.927.000	1.720.401.954
7	01	7.01.0.00.0.00.05.0000	01			PROGRAM PENUNJANG URUSAN PEMERINTAHAN DAERAH KABUPATEN/KOTA	20.355.335.115	0	0	0	20.355.335.115	20.266.093.423	47.257.400	0	0	20.313.350.823	(41.984.292)
7	01	7.01.0.00.0.00.05.0000	01	2.01		Perencanaan, Penganggaran, dan Evaluasi Kinerja Perangkat Daerah	46.290.000	0	0	0	46.290.000	46.290.000	0	0	0	46.290.000	0
7	01	7.01.0.00.0.00.05.0000	01	2.01	01	Penyusunan Dokumen Perencanaan Perangkat Daerah	37.300.000	0	0	0	37.300.000	37.300.000	0	0	0	37.300.000	0
7	01	7.01.0.00.0.00.05.0000	01	2.01	02	Koordinasi dan Penyusunan Dokumen RKA-SKPD	3.500.000	0	0	0	3.500.000	3.500.000	0	0	0	3.500.000	0
7	01	7.01.0.00.0.00.05.0000	01	2.01	07	Evaluasi Kinerja Perangkat Daerah	5.490.000	0	0	0	5.490.000	5.490.000	0	0	0	5.490.000	0
7	01	7.01.0.00.0.00.05.0000	01	2.02		Administrasi Keuangan Perangkat Daerah	19.428.620.092	0	0	0	19.428.620.092	19.423.023.892	0	0	0	19.423.023.892	(5.596.200)
7	01	7.01.0.00.0.00.05.0000	01	2.02	01	Penyediaan Gaji dan Tunjangan ASN	19.339.258.892	0	0	0	19.339.258.892	19.339.258.892	0	0	0	19.339.258.892	0
7	01	7.01.0.00.0.00.05.0000	01	2.02	05	Koordinasi dan Penyusunan Laporan Keuangan Akhir Tahun SKPD	89.361.200	0	0	0	89.361.200	83.765.000	0	0	0	83.765.000	(5.596.200)
7	01	7.01.0.00.0.00.05.0000	01	2.03		Administrasi Barang Milik Daerah pada Perangkat Daerah	103.080.000	0	0	0	103.080.000	103.080.000	0	0	0	103.080.000	0
7	01	7.01.0.00.0.00.05.0000	01	2.03	02	Pengamanan Barang Milik Daerah SKPD	103.080.000	0	0	0	103.080.000	103.080.000	0	0	0	103.080.000	0
7	01	7.01.0.00.0.00.05.0000	01	2.05		Administrasi Kepegawaian Perangkat Daerah	7.500.000	0	0	0	7.500.000	8.550.000	0	0	0	8.550.000	1.050.000

7	01	7.01.0.00.0.00.05.0000	01	2.05	09	Pendidikan dan Pelatihan Pegawai Berdasarkan Tugas dan Fungsi	7.500.000	0	0	0	7.500.000	8.550.000	0	0	0	8.550.000	1.050.000
7	01	7.01.0.00.0.00.05.0000	01	2.06		Administrasi Umum Perangkat Daerah	389.896.800	0	0	0	389.896.800	345.505.108	47.257.400	0	0	392.762.508	2.865.708
7	01	7.01.0.00.0.00.05.0000	01	2.06	01	Penyediaan Komponen Instalasi Listrik/Penerangan Bangunan Kantor	4.839.800	0	0	0	4.839.800	4.839.800	0	0	0	4.839.800	0
7	01	7.01.0.00.0.00.05.0000	01	2.06	02	Penyediaan Peralatan dan Perlengkapan Kantor	49.996.800	0	0	0	49.996.800	58.012.508	5.617.400	0	0	63.629.908	13.633.108
7	01	7.01.0.00.0.00.05.0000	01	2.06	03	Penyediaan Peralatan Rumah Tangga	0	0	0	0	0	0	41.640.000	0	0	41.640.000	41.640.000
7	01	7.01.0.00.0.00.05.0000	01	2.06	04	Penyediaan Bahan Logistik Kantor	27.780.000	0	0	0	27.780.000	0	0	0	0	0	(27.780.000)
7	01	7.01.0.00.0.00.05.0000	01	2.06	05	Penyediaan Barang Cetak dan Penggandaan	15.976.400	0	0	0	15.976.400	23.476.400	0	0	0	23.476.400	7.500.000
7	01	7.01.0.00.0.00.05.0000	01	2.06	06	Penyediaan Bahan Bacaan dan Peraturan Perundang-undangan	6.000.000	0	0	0	6.000.000	6.000.000	0	0	0	6.000.000	0
7	01	7.01.0.00.0.00.05.0000	01	2.06	09	Penyelenggaraan Rapat Koordinasi dan Konsultasi SKPD	285.303.800	0	0	0	285.303.800	253.176.400	0	0	0	253.176.400	(32.127.400)
7	01	7.01.0.00.0.00.05.0000	01	2.08		Penyediaan Jasa Penunjang Urusan Pemerintahan Daerah	167.817.175	0	0	0	167.817.175	156.057.175	0	0	0	156.057.175	(11.760.000)
7	01	7.01.0.00.0.00.05.0000	01	2.08	01	Penyediaan Jasa Surat Menyurat	35.640.000	0	0	0	35.640.000	35.640.000	0	0	0	35.640.000	0
7	01	7.01.0.00.0.00.05.0000	01	2.08	02	Penyediaan Jasa Komunikasi, Sumber Daya Air dan Listrik	61.999.800	0	0	0	61.999.800	61.999.800	0	0	0	61.999.800	0
7	01	7.01.0.00.0.00.05.0000	01	2.08	04	Penyediaan Jasa Pelayanan Umum Kantor	70.177.375	0	0	0	70.177.375	58.417.375	0	0	0	58.417.375	(11.760.000)
7	01	7.01.0.00.0.00.05.0000	01	2.09		Pemeliharaan Barang Milik Daerah Penunjang Urusan Pemerintahan Daerah	212.131.048	0	0	0	212.131.048	183.587.248	0	0	0	183.587.248	(28.543.800)
7	01	7.01.0.00.0.00.05.0000	01	2.09	02	Penyediaan Jasa Pemeliharaan, Biaya Pemeliharaan, Pajak, dan Perizinan Kendaraan Dinas Operasional atau Lapangan	47.116.048	0	0	0	47.116.048	47.116.048	0	0	0	47.116.048	0
7	01	7.01.0.00.0.00.05.0000	01	2.09	06	Pemeliharaan Peralatan dan Mesin Lainnya	0	0	0	0	0	7.500.000	0	0	0	7.500.000	7.500.000
7	01	7.01.0.00.0.00.05.0000	01	2.09	09	Pemeliharaan/Rehabilitasi Gedung Kantor dan Bangunan Lainnya	165.015.000	0	0	0	165.015.000	128.971.200	0	0	0	128.971.200	(36.043.800)
7	01	7.01.0.00.0.00.05.0000	02			PROGRAM PENYELENGGARAAN PEMERINTAHAN DAN PELAYANAN PUBLIK	3.786.158.017	1.142.612.080	0	0	4.928.770.097	3.774.714.260	1.562.319.674	0	0	5.337.033.934	408.263.837
7	01	7.01.0.00.0.00.05.0000	02	2.01		Koordinasi Penyelenggaraan Kegiatan Pemerintahan di Tingkat Kecamatan	3.672.691.417	1.142.612.080	0	0	4.815.303.497	3.663.747.660	1.562.319.674	0	0	5.226.067.334	410.763.837

7	01	7.01.0.00.0.00.05.0000	02	2.01	01	Koordinasi/Sinergi Perencanaan dan Pelaksanaan Kegiatan Pemerintahan dengan Perangkat Daerah dan Instansi Vertikal Terkait	106.796.100	0	0	0	106.796.100	75.017.800	0	0	0	75.017.800	(31.778.300)	
7	01	7.01.0.00.0.00.05.0000	02	2.01	02	Peningkatan Efektifitas Kegiatan Pemerintahan di Tingkat Kecamatan	3.565.895.317	1.142.612.080	0	0	4.708.507.397	3.588.729.860	1.562.319.674	0	0	0	5.151.049.534	442.542.137
7	01	7.01.0.00.0.00.05.0000	02	2.02		Penyelenggaraan Urusan Pemerintahan yang tidak Dilaksanakan oleh Unit Kerja Perangkat Daerah yang ada di Kecamatan	113.466.600	0	0	0	113.466.600	110.966.600	0	0	0	110.966.600	(2.500.000)	
7	01	7.01.0.00.0.00.05.0000	02	2.02	01	Perencanaan Kegiatan Pelayanan kepada Masyarakat di Kecamatan	113.466.600	0	0	0	113.466.600	110.966.600	0	0	0	110.966.600	(2.500.000)	
7	01	7.01.0.00.0.00.05.0000	03			PROGRAM PEMBERDAYAAN MASYARAKAT DESA DAN KELURAHAN	19.560.436.234	171.221.400	0	0	19.731.657.634	20.904.254.243	105.521.400	0	0	0	21.009.775.643	1.278.118.009
7	01	7.01.0.00.0.00.05.0000	03	2.02		Kegiatan Pemberdayaan Kelurahan	12.237.530.373	90.414.200	0	0	12.327.944.573	13.477.969.482	31.414.200	0	0	0	13.509.383.682	1.181.439.109
7	01	7.01.0.00.0.00.05.0000	03	2.02	01	Peningkatan Partisipasi Masyarakat dalam Forum Musyawarah Perencanaan Pembangunan di Kelurahan	169.656.650	0	0	0	169.656.650	148.712.400	0	0	0	148.712.400	(20.944.250)	
7	01	7.01.0.00.0.00.05.0000	03	2.02	02	Pembangunan Sarana dan Prasarana Kelurahan	3.717.927.146	90.414.200	0	0	3.808.341.346	4.135.528.929	31.414.200	0	0	0	4.166.943.129	358.601.783
7	01	7.01.0.00.0.00.05.0000	03	2.02	03	Pemberdayaan Masyarakat di Kelurahan	8.327.446.577	0	0	0	8.327.446.577	9.171.228.153	0	0	0	9.171.228.153	843.781.576	
7	01	7.01.0.00.0.00.05.0000	03	2.02	04	Evaluasi Kelurahan	22.500.000	0	0	0	22.500.000	22.500.000	0	0	0	22.500.000	0	
7	01	7.01.0.00.0.00.05.0000	03	2.03		Pemberdayaan Lembaga Kemasyarakatan Tingkat Kecamatan	7.322.905.861	80.807.200	0	0	7.403.713.061	7.426.284.761	74.107.200	0	0	0	7.500.391.961	96.678.900
7	01	7.01.0.00.0.00.05.0000	03	2.03	01	Penyelenggaraan Lembaga Kemasyarakatan	7.322.905.861	80.807.200	0	0	7.403.713.061	7.426.284.761	74.107.200	0	0	0	7.500.391.961	96.678.900
7	01	7.01.0.00.0.00.05.0000	04			PROGRAM KOORDINASI KETENTRAMAN DAN KETERTIBAN UMUM	188.812.200	0	0	0	188.812.200	251.056.600	2.000.000	0	0	0	253.056.600	64.244.400
7	01	7.01.0.00.0.00.05.0000	04	2.01		Koordinasi Upaya Penyelenggaraan Ketenteraman dan Ketertiban Umum	188.812.200	0	0	0	188.812.200	251.056.600	2.000.000	0	0	0	253.056.600	64.244.400
7	01	7.01.0.00.0.00.05.0000	04	2.01	01	Sinergitas dengan Kepolisian Negara Republik Indonesia, Tentara Nasional Indonesia dan Instansi Vertikal di Wilayah Kecamatan	188.812.200	0	0	0	188.812.200	251.056.600	2.000.000	0	0	0	253.056.600	64.244.400
7	01	7.01.0.00.0.00.05.0000	05			PROGRAM PENYELENGGARAAN URUSAN PEMERINTAHAN UMUM	29.950.000	0	0	0	29.950.000	41.710.000	0	0	0	41.710.000	11.760.000	

7	01	7.01.0.00.0.00.05.0000	05	2.01	Penyelenggaraan Urusan Pemerintahan Umum sesuai Penugasan Kepala Daerah	29.950.000	0	0	0	29.950.000	41.710.000	0	0	0	41.710.000	11.760.000	
7	01	7.01.0.00.0.00.05.0000	05	2.01	08	Pelaksanaan Tugas Forum Koordinasi Pimpinan di Kecamatan	29.950.000	0	0	0	29.950.000	41.710.000	0	0	0	41.710.000	11.760.000
8					UNSUR PEMERINTAHAN UMUM	15.717.561.196	281.376.000	31	0	15.998.937.227	14.819.554.542	350.833.458	0	0	15.170.388.000	(828.549.227)	
8	01				KESATUAN BANGSA DAN POLITIK	15.717.561.196	281.376.000	31	0	15.998.937.227	14.819.554.542	350.833.458	0	0	15.170.388.000	(828.549.227)	
8	01	8.01.0.00.0.00.01.0000			Badan Kesatuan Bangsa dan Politik	15.717.561.196	281.376.000	31	0	15.998.937.227	14.819.554.542	350.833.458	0	0	15.170.388.000	(828.549.227)	
8	01	8.01.0.00.0.00.01.0000	01		PROGRAM PENUNJANG URUSAN PEMERINTAHAN DAERAH KABUPATEN/KOTA	6.731.323.071	281.376.000	0	0	7.012.699.071	6.789.259.286	350.833.458	0	0	7.140.092.744	127.393.673	
8	01	8.01.0.00.0.00.01.0000	01	2.01	Perencanaan, Penganggaran, dan Evaluasi Kinerja Perangkat Daerah	162.285.000	0	0	0	162.285.000	156.510.000	0	0	0	156.510.000	(5.775.000)	
8	01	8.01.0.00.0.00.01.0000	01	2.01	01	Penyusunan Dokumen Perencanaan Perangkat Daerah	47.425.000	0	0	0	47.425.000	41.545.000	0	0	0	41.545.000	(5.880.000)
8	01	8.01.0.00.0.00.01.0000	01	2.01	06	Koordinasi dan Penyusunan Laporan Capaian Kinerja dan Ikhtisar Realisasi Kinerja SKPD	114.860.000	0	0	0	114.860.000	114.965.000	0	0	0	114.965.000	105.000
8	01	8.01.0.00.0.00.01.0000	01	2.02	Administrasi Keuangan Perangkat Daerah	4.699.562.031	0	0	0	4.699.562.031	4.699.562.031	0	0	0	4.699.562.031	0	
8	01	8.01.0.00.0.00.01.0000	01	2.02	01	Penyediaan Gaji dan Tunjangan ASN	4.699.562.031	0	0	0	4.699.562.031	4.699.562.031	0	0	0	4.699.562.031	0
8	01	8.01.0.00.0.00.01.0000	01	2.03	Administrasi Barang Milik Daerah pada Perangkat Daerah	8.990.000	0	0	0	8.990.000	8.990.000	0	0	0	8.990.000	0	
8	01	8.01.0.00.0.00.01.0000	01	2.03	06	Penatausahaan Barang Milik Daerah pada SKPD	8.990.000	0	0	0	8.990.000	8.990.000	0	0	0	8.990.000	0
8	01	8.01.0.00.0.00.01.0000	01	2.05	Administrasi Kepegawaian Perangkat Daerah	10.000.000	0	0	0	10.000.000	10.000.000	0	0	0	10.000.000	0	
8	01	8.01.0.00.0.00.01.0000	01	2.05	11	Bimbingan Teknis Implementasi Peraturan Perundang-Undangan	10.000.000	0	0	0	10.000.000	10.000.000	0	0	0	10.000.000	0
8	01	8.01.0.00.0.00.01.0000	01	2.06	Administrasi Umum Perangkat Daerah	399.391.700	0	0	0	399.391.700	206.968.363	0	0	0	206.968.363	(192.423.337)	
8	01	8.01.0.00.0.00.01.0000	01	2.06	06	Penyediaan Bahan Bacaan dan Peraturan Perundang-undangan	67.109.000	0	0	0	67.109.000	68.489.000	0	0	0	68.489.000	1.380.000
8	01	8.01.0.00.0.00.01.0000	01	2.06	09	Penyelenggaraan Rapat Koordinasi dan Konsultasi SKPD	332.282.700	0	0	0	332.282.700	138.479.363	0	0	0	138.479.363	(193.803.337)
8	01	8.01.0.00.0.00.01.0000	01	2.07	Pengadaan Barang Milik Daerah Penunjang Urusan Pemerintah Daerah	179.722.800	281.376.000	0	0	461.098.800	224.030.800	350.833.458	0	0	574.864.258	113.765.458	

8	01	8.01.0.00.0.00.01.0000	01	2.07	10	Pengadaan Sarana dan Prasarana Gedung Kantor atau Bangunan Lainnya	179.722.800	281.376.000	0	0	461.098.800	224.030.800	350.833.458	0	0	574.864.258	113.765.458
8	01	8.01.0.00.0.00.01.0000	01	2.08		Penyediaan Jasa Penunjang Urusan Pemerintahan Daerah	905.944.630	0	0	0	905.944.630	1.097.771.182	0	0	0	1.097.771.182	191.826.552
8	01	8.01.0.00.0.00.01.0000	01	2.08	01	Penyediaan Jasa Surat Menyurat	121.386.500	0	0	0	121.386.500	121.386.500	0	0	0	121.386.500	0
8	01	8.01.0.00.0.00.01.0000	01	2.08	02	Penyediaan Jasa Komunikasi, Sumber Daya Air dan Listrik	85.874.050	0	0	0	85.874.050	94.784.050	0	0	0	94.784.050	8.910.000
8	01	8.01.0.00.0.00.01.0000	01	2.08	04	Penyediaan Jasa Pelayanan Umum Kantor	698.684.080	0	0	0	698.684.080	881.600.632	0	0	0	881.600.632	182.916.552
8	01	8.01.0.00.0.00.01.0000	01	2.09		Pemeliharaan Barang Milik Daerah Penunjang Urusan Pemerintahan Daerah	365.426.910	0	0	0	365.426.910	385.426.910	0	0	0	385.426.910	20.000.000
8	01	8.01.0.00.0.00.01.0000	01	2.09	02	Penyediaan Jasa Pemeliharaan, Biaya Pemeliharaan, Pajak, dan Perizinan Kendaraan Dinas Operasional atau Lapangan	189.115.830	0	0	0	189.115.830	209.115.830	0	0	0	209.115.830	20.000.000
8	01	8.01.0.00.0.00.01.0000	01	2.09	06	Pemeliharaan Peralatan dan Mesin Lainnya	176.311.080	0	0	0	176.311.080	176.311.080	0	0	0	176.311.080	0
8	01	8.01.0.00.0.00.01.0000	02			PROGRAM PENGUATAN IDEOLOGI PANCASILA DAN KARAKTER KEBANGSAAN	258.769.200	0	0	0	258.769.200	231.819.000	0	0	0	231.819.000	(26.950.200)
8	01	8.01.0.00.0.00.01.0000	02	2.01		Perumusan Kebijakan Teknis dan Pemantapan Pelaksanaan Bidang Ideologi Pancasila dan Karakter Kebangsaan	258.769.200	0	0	0	258.769.200	231.819.000	0	0	0	231.819.000	(26.950.200)
8	01	8.01.0.00.0.00.01.0000	02	2.01	04	Pelaksanaan Koordinasi di Bidang Ideologi Wawasan Kebangsaan, Bela Negara, Karakter Bangsa, Pembaurnan Kebangsaan, Bineka Tunggal Ika dan Sejarah Kebangsaan	258.769.200	0	0	0	258.769.200	231.819.000	0	0	0	231.819.000	(26.950.200)
8	01	8.01.0.00.0.00.01.0000	03			PROGRAM PENINGKATAN PERAN PARTAI POLITIK DAN LEMBAGA PENDIDIKAN MELALUI PENDIDIKAN POLITIK DAN PENGEMBANGAN ETIKA SERTA BUDAYA POLITIK	3.812.910.300	0	0	0	3.812.910.300	3.527.759.000	0	0	0	3.527.759.000	(285.151.300)
8	01	8.01.0.00.0.00.01.0000	03	2.01		Perumusan Kebijakan Teknis dan Pemantapan Pelaksanaan Bidang Pendidikan Politik, Etika Budaya Politik, Peningkatan Demokrasi, Fasilitasi Kelembagaan Pemerintahan, Perwakilan dan Partai Politik, Pemilihan Umum/Pemilihan Umum Kepala Daerah, serta Pemantauan Situasi Politik	3.812.910.300	0	0	0	3.812.910.300	3.527.759.000	0	0	0	3.527.759.000	(285.151.300)

8	01	8.01.0.00.0.00.01.0000	03	2.01	03	Pelaksanaan Kebijakan Di Bidang Pendidikan Politik, Etika Budaya Politik, Peningkatan Demokrasi, Fasilitasi Kelembagaan Pemerintahan, Perwakilan dan Partai Politik, Pemilihan Umum/Pemilihan Umum Kepala Daerah, serta Pemantauan Situasi Politik Di Daerah	3.277.410.000	0	0	0	3.277.410.000	3.277.410.000	0	0	0	3.277.410.000	0
8	01	8.01.0.00.0.00.01.0000	03	2.01	04	Pelaksanaan Koordinasi Di Bidang Pendidikan Politik, Etika Budaya Politik, Peningkatan Demokrasi, Fasilitasi Kelembagaan Pemerintahan, Perwakilan dan Partai Politik, Pemilihan Umum/Pemilihan Umum Kepala Daerah, serta Pemantauan Situasi Politik di Daerah	535.500.300	0	0	0	535.500.300	250.349.000	0	0	0	250.349.000	(285.151.300)
8	01	8.01.0.00.0.00.01.0000	04			PROGRAM PEMBERDAYAAN DAN PENGAWASAN ORGANISASI KEMASYARAKATAN	416.583.300	0	0	0	416.583.300	149.330.900	0	0	0	149.330.900	(267.252.400)
8	01	8.01.0.00.0.00.01.0000	04	2.01		Perumusan Kebijakan Teknis dan Pemantapan Pelaksanaan Bidang Pemberdayaan dan Pengawasan Organisasi Kemasyarakatan	416.583.300	0	0	0	416.583.300	149.330.900	0	0	0	149.330.900	(267.252.400)
8	01	8.01.0.00.0.00.01.0000	04	2.01	03	Pelaksanaan Kebijakan dibidang Pendaftaran Ormas, Pemberdayaan Ormas, Evaluasi dan Mediasi Sengketa Ormas, Pengawasan Ormas dan Ormas Asing di Daerah	416.583.300	0	0	0	416.583.300	149.330.900	0	0	0	149.330.900	(267.252.400)
8	01	8.01.0.00.0.00.01.0000	05			PROGRAM PEMBINAAN DAN PENGEMBANGAN KETAHANAN EKONOMI, SOSIAL, DAN BUDAYA	1.290.243.600	0	0	0	1.290.243.600	1.293.224.000	0	0	0	1.293.224.000	2.980.400
8	01	8.01.0.00.0.00.01.0000	05	2.01		Perumusan Kebijakan Teknis dan Pemantapan Pelaksanaan Bidang Ketahanan Ekonomi, Sosial dan Budaya	1.290.243.600	0	0	0	1.290.243.600	1.293.224.000	0	0	0	1.293.224.000	2.980.400
8	01	8.01.0.00.0.00.01.0000	05	2.01	04	Pelaksanaan Koordinasi di Bidang Ketahanan Ekonomi, Sosial, Budaya dan Fasilitasi Pencegahan Penyalagunaan Narkotika, Fasilitasi Kerukunan Umat Beragama dan Penghayat Kepercayaan di Daerah	1.290.243.600	0	0	0	1.290.243.600	1.293.224.000	0	0	0	1.293.224.000	2.980.400


8	01	8.01.0.00.0.00.01.0000	06		PROGRAM PENINGKATAN KEWASPADAAN NASIONAL DAN PENINGKATAN KUALITAS DAN FASILITASI PENANGANAN KONFLIK SOSIAL	3.207.731.725	0	31	0	3.207.731.756	2.828.162.356	0	0	0	2.828.162.356	(379.569.400)	
8	01	8.01.0.00.0.00.01.0000	06	2.01	Perumusan Kebijakan Teknis dan Pelaksanaan Pemantapan Kewaspadaan Nasional dan Penanganan Konflik Sosial	3.207.731.725	0	31	0	3.207.731.756	2.828.162.356	0	0	0	2.828.162.356	(379.569.400)	
8	01	8.01.0.00.0.00.01.0000	06	2.01	04	Pelaksanaan Koordinasi di Bidang Kewaspadaan Dini, Kerjasama Intelijen, Pemantauan Orang Asing, Tenaga Kerja Asing dan Lembaga Asing, Kewaspadaan Perbatasan Antar Negara, Fasilitasi Kelembagaan Bidang Kewaspadaan, serta Penanganan Konflik di Daerah	3.207.731.725	0	31	0	3.207.731.756	2.828.162.356	0	0	0	2.828.162.356	(379.569.400)
TOTAL						2.141.185.268.649	347.621.405.726	65.967.935.785	0	2.554.774.610.160	2.147.417.890.337	322.857.724.643	81.384.922.982	0	2.551.660.537.962	(3.114.072.198)	

WALIKOTA MALANG,

ttd.

SUTIAJI

Salinan sesuai dengan aslinya
KEPALA BAGIAN HUKUM,


Dr. SUPARNO, SH, M.Hum
Pembina Tingkat I
NIP. 19681112 199102 1 002

LAMPIRAN V

PERATURAN DAERAH KOTA MALANG

NOMOR : 4 TAHUN 2021

TENTANG PERUBAHAN ANGGARAN PENDAPATAN DAN BELANJA DAERAH
TAHUN ANGGARAN 2021

KOTA MALANG
REKAPITULASI PERUBAHAN BELANJA DAERAH UNTUK KESELARASAN DAN KETERPADUAN
URUSAN PEMERINTAHAN DAERAH DAN FUNGSI DALAM KERANGKA PENGELOLAAN KEUANGAN NEGARA
TAHUN ANGGARAN 2021

Kode	Uraian	Sebelum Perubahan					Setelah Perubahan					Bertambah/ (Berkurang)	
		Kelompok Belanja				Jumlah Belanja	Kelompok Belanja				Jumlah Belanja		
		Belanja Operasional	Belanja Modal	Belanja Tidak Terduga	Belanja Transfer		Belanja Operasional	Belanja Modal	Belanja Tidak Terduga	Belanja Transfer			
01	PELAYANAN UMUM												
01 01 1 01	Pendidikan	332.231.170.377	100.679.600	0	0	332.331.849.977	324.949.858.100	746.026.850	0	0	325.695.884.950	(6.635.965.027)	
01 02 1 02	Kesehatan	148.816.618.169	800.315.610	0	0	149.616.933.779	191.660.088.095	10.940.941.922	0	0	202.601.030.017	52.984.096.238	
01 03 1 03	Pekerjaan Umum dan Penataan Ruang	33.642.483.376	549.887.350	0	0	34.192.370.726	33.105.347.522	1.029.910.650	0	0	34.135.258.172	(57.112.554)	
01 04 1 05	Ketenteraman dan Ketertiban Umum serta Perlindungan Masyarakat	26.382.956.518	842.144.300	0	0	27.225.100.818	26.781.952.082	692.713.988	0	0	27.474.666.070	249.565.252	
01 05 1 06	Sosial	22.787.577.589	1.034.782.400	0	0	23.822.359.989	16.753.207.136	816.237.848	0	0	17.569.444.984	(6.252.915.005)	
01 06 2 07	Tenaga Kerja	18.598.523.138	120.691.120	0	0	18.719.214.258	18.090.579.104	115.313.920	0	0	18.205.893.024	(513.321.234)	
01 07 2 09	Pangan	13.750.897.510	1.314.986.794	0	0	15.065.884.304	13.838.047.716	1.785.147.250	0	0	15.623.194.966	557.310.662	
01 08 2 11	Lingkungan Hidup	113.234.691.160	1.269.590.875	0	0	114.504.282.035	110.647.097.045	5.794.591.411	0	0	116.441.688.456	1.937.406.421	
01 09 2 12	Kependudukan dan Pencatatan Sipil	15.900.622.387	914.947.100	0	0	16.815.569.487	16.281.322.225	726.017.775	0	0	17.007.340.000	191.770.513	
01 10 2 15	Perhubungan	24.903.589.506	50.868.100	0	0	24.954.457.606	22.880.315.715	242.985.200	0	0	23.123.300.915	(1.831.156.691)	
01 11 2 16	Komunikasi dan Informatika	10.012.197.915	269.292.495	0	0	10.281.490.410	13.008.719.626	732.012.195	0	0	13.740.731.821	3.459.241.411	
01 12 2 17	Koperasi, Usaha Kecil dan Menengah	44.814.256.441	75.528.399	0	0	44.889.784.840	43.676.747.573	259.826.200	0	0	43.936.573.773	(953.211.067)	
01 13 2 19	Kepemudaan dan Olahraga	18.584.545.132	384.550.000	0	0	18.969.095.132	15.241.552.361	485.223.700	0	0	15.726.776.061	(3.242.319.071)	
01 14 2 20	Statistik	1.044.094.300	94.885.700	0	0	1.138.980.000	817.057.830	304.524.968	0	0	1.121.582.798	(17.397.202)	
01 15 2 23	Perpustakaan	9.017.265.203	289.258.900	0	0	9.306.524.103	9.758.033.557	300.524.500	0	0	10.058.558.057	752.033.954	
01 16 2 24	Kearsipan	213.894.280	0	0	0	213.894.280	213.894.280	0	0	0	213.894.280	0	
01 17 4 01	Sekretariat Daerah	99.598.923.916	5.865.186.272	0	0	105.464.110.188	107.384.279.445	8.178.898.555	0	0	115.563.178.000	10.099.067.812	
01 18 4 02	Sekretariat DPRD	110.198.966.718	8.981.053.000	0	0	119.180.019.718	94.336.954.580	4.067.533.420	0	0	98.404.488.000	(20.775.531.718)	
01 19 5 01	Perencanaan	16.472.464.773	169.573.060	0	0	16.642.037.833	15.156.626.871	265.008.129	0	0	15.421.635.000	(1.220.402.833)	
01 20 5 02	Keuangan	91.915.942.007	3.182.590.535	65.967.935.754	0	161.066.468.296	78.527.414.225	5.112.378.735	81.384.922.982	0	165.024.715.942	3.958.247.646	
01 21 5 03	Kepegawaian	14.140.853.284	449.352.352	0	0	14.590.205.636	15.428.874.930	1.394.414.620	0	0	16.823.289.550	2.233.083.914	
01 22 5 04	Pendidikan dan Pelatihan	2.223.587.970	0	0	0	2.223.587.970	4.037.211.450	0	0	0	4.037.211.450	1.813.623.480	
01 23 5 05	Penelitian dan Pengembangan	2.467.510.000	0	0	0	2.467.510.000	2.639.870.000	0	0	0	2.639.870.000	172.360.000	
01 24 6 01	Inspektorat	16.353.013.581	109.181.490	0	0	16.462.195.071	14.808.922.421	291.077.579	0	0	15.100.000.000	(1.362.195.071)	
01 25 7 01	Kecamatan	216.202.317.373	6.625.063.197	0	0	222.827.380.570	223.190.402.571	8.891.752.429	0	0	232.082.155.000	9.254.774.430	
01 26 8 01	Kesatuan Bangsa dan Politik	15.717.561.196	281.376.000	31	0	15.998.937.227	14.819.554.542	350.833.458	0	0	15.170.388.000	(828.549.227)	
03	KETERTIBAN DAN KEAMANAN											0	
03 01 1 05	Ketenteraman dan Ketertiban Umum serta Perlindungan Masyarakat	13.752.540.098	256.000.000	0	0	14.008.540.098	15.648.226.930	266.584.000	0	0	15.914.810.930	1.906.270.832	
03 02 1 06	Sosial	259.151.200	0	0	0	259.151.200	232.473.690	19.542.403	0	0	252.016.093	(7.135.107)	
04	EKONOMI											0	
04 01 1 03	Pekerjaan Umum dan Penataan Ruang	88.159.281.701	158.771.072.254	0	0	246.930.353.955	101.202.742.495	129.072.470.862	0	0	230.275.213.357	(16.655.140.598)	
04 02 2 07	Tenaga Kerja	1.140.304.950	0	0	0	1.140.304.950	1.082.874.900	0	0	0	1.082.874.900	(57.430.050)	
04 03 2 09	Pangan	1.957.542.220	0	0	0	1.957.542.220	2.276.624.920	4.233.100	0	0	2.280.858.020	323.315.800	
04 04 2 15	Perhubungan	8.019.069.300	14.110.420.500	0	0	22.129.489.800	7.593.942.946	8.670.960.139	0	0	16.264.903.085	(5.864.586.715)	
04 05 2 16	Komunikasi dan Informatika	26.105.554.700	2.509.569.683	0	0	28.615.124.383	24.781.600.600	1.426.201.545	0	0	26.207.802.145	(2.407.322.238)	
04 06 2 17	Koperasi, Usaha Kecil dan Menengah	7.088.626.500	0	0	0	7.088.626.500	6.013.387.839	650.000	0	0	6.014.037.839	(1.074.588.661)	
04 07 2 18	Penanaman Modal	1.748.668.776	0	0	0	1.748.668.776	1.718.844.076	0	0	0	1.718.844.076	(29.824.700)	
04 08 2 21	Persandian	319.681.712	30.000.000	0	0	349.681.712	266.772.236	51.000.000	0	0	317.772.236	(31.909.476)	
04 09 3 25	Kelautan dan Perikanan	1.186.459.025	0	0	0	1.186.459.025	1.705.832.505	41.468.000	0	0	1.747.300.505	560.841.480	
04 10 3 27	Pertanian	703.412.288	74.998.000	0	0	778.410.288	560.618.000	433.624.509	0	0	994.242.509	215.832.221	
04 11 3 30	Perdagangan	17.739.881.952	12.434.498.948	0	0	30.174.380.900	19.069.386.462	7.447.265.276	0	0	26.516.651.738	(3.657.729.162)	
04 12 3 31	Perindustrian	2.745.079.800	238.487.200	0	0	2.983.567.000	7.372.551.850	3.074.947.800	0	0	10.447.499.650	7.463.932.650	

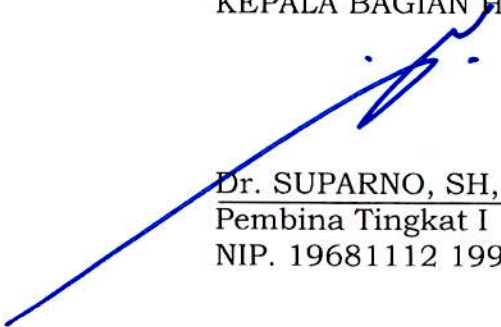
Kode	Uraian	Sebelum Perubahan					Sesudah Perubahan					Bertambah/ (Berkurang)				
		Kelompok Belanja				Jumlah Belanja	Kelompok Belanja				Jumlah Belanja					
		Belanja Operasional	Belanja Modal	Belanja Tidak Terduga	Belanja Transfer		Belanja Operasional	Belanja Modal	Belanja Tidak Terduga	Belanja Transfer						
05												0				
	PERLINDUNGAN LINGKUNGAN HIDUP											0				
05	01	1	03	Pekerjaan Umum dan Penataan Ruang	10.983.917.980	6.813.202.040	0	0	17.797.120.020	10.009.961.406	5.932.861.572	0	0	15.942.822.978	(1.854.297.042)	
05	02	2	10	Pertanahan	100.000.000	0	0	0	100.000.000	100.000.000	0	0	0	0	100.000.000	0
05	03	2	11	Lingkungan Hidup	33.278.545.750	13.644.085.724	0	0	46.922.631.474	30.832.123.030	12.644.757.514	0	0	43.476.880.544	(3.445.750.930)	
06				PERUMAHAN DAN FASILITAS UMUM											0	
06	01	1	03	Pekerjaan Umum dan Penataan Ruang	11.274.392.000	10.465.115.000	0	0	21.739.507.000	10.856.527.093	9.448.172.400	0	0	20.304.699.493	(1.434.807.507)	
06	02	1	04	Perumahan Rakyat dan Kawasan Permukiman	4.551.680.000	332.000.000	0	0	4.883.680.000	4.119.191.100	362.508.900	0	0	4.481.700.000	(401.980.000)	
07				KESEHATAN											0	
07	01	1	02	Kesehatan	187.004.613.816	19.198.185.350	0	0	206.202.799.166	210.946.369.873	13.920.759.130	0	0	224.867.129.003	18.664.329.837	
07	02	2	14	Pengendalian Penduduk dan Keluarga Berencana	5.054.912.900	309.951.000	0	0	5.364.863.900	4.700.551.430	881.508.500	0	0	5.582.059.930	217.196.030	
08				PARIWISATA											0	
08	01	3	26	Pariwisata	3.908.827.000	138.917.000	0	0	4.047.744.000	3.004.143.000	94.620.500	0	0	3.098.763.500	(948.980.500)	
10				PENDIDIKAN											0	
10	01	1	01	Pendidikan	249.673.792.062	73.319.995.438	0	0	322.993.787.500	208.154.265.113	73.130.148.987	0	0	281.284.414.100	(41.709.373.400)	
10	02	2	19	Kepemudaan dan Olahraga	18.791.264.140	264.046.940	0	0	19.055.311.080	17.523.693.499	1.011.221.940	0	0	18.534.915.439	(520.395.641)	
10	03	2	22	Kebudayaan	3.059.274.000	133.076.000	0	0	3.192.350.000	2.913.067.950	250.000.000	0	0	3.163.067.950	(29.282.050)	
10	04	2	23	Perpustakaan	1.113.482.210	456.850.000	0	0	1.570.332.210	957.667.724	510.400.939	0	0	1.468.068.663	(102.263.547)	
11				PERLINDUNGAN SOSIAL											0	
11	01	1	06	Sosial	19.765.483.150	345.150.000	0	0	20.110.633.150	23.562.465.032	611.480.925	0	0	24.173.945.957	4.063.312.807	
11	02	2	08	Pemberdayaan Perempuan dan Perlindungan Anak	2.473.305.600	0	0	0	2.473.305.600	2.178.053.636	26.440.400	0	0	2.204.494.036	(268.811.564)	
				TOTAL	2.141.185.268.649	347.621.405.726	65.967.935.785	0	2.554.774.610.160	2.147.417.890.337	322.857.724.643	81.384.922.982	0	2.551.660.537.962	(3.114.072.198)	

WALIKOTA MALANG,

ttd.

SUTIAJI

Salinan sesuai dengan aslinya
KEPALA BAGIAN HUKUM,


Dr. SUPARNO, SH, M.Hum
Pembina Tingkat I
NIP. 19681112 199102 1 002

LAMPIRAN VI
 PERATURAN DAERAH KOTA MALANG
 NOMOR : 4 TAHUN 2021
 TENTANG PERUBAHAN ANGGARAN PENDAPATAN DAN BELANJA DAERAH
 TAHUN ANGGARAN 2021

KOTA MALANG
REKAPITULASI PERUBAHAN BELANJA UNTUK PEMENUHAN SPM
TAHUN ANGGARAN 2021

No	Jenis Pelayanan Dasar	Kegiatan	Sub Kegiatan	Alokasi Anggaran (Sebelum Perubahan)	Alokasi Anggaran (Sesudah Perubahan)	Bertambah/ (Berkurang)
A SPM Bidang Pendidikan						
Pendidikan Dasar						
		Pengelolaan Pendidikan Sekolah Dasar				
			Pembangunan Unit Sekolah Baru (USB)	0	0	0
			Pembangunan Ruang Unit Kesehatan Sekolah	0	72.000.000	72.000.000
			Pembangunan Sarana, Prasarana dan Utilitas Sekolah	0	130.000.000	130.000.000
			Rehabilitasi Sedang/Berat Ruang Kelas	0	900.000.000	900.000.000
			Rehabilitasi Sedang/Berat Sarana, Prasarana dan Utilitas Sekolah	5.705.713.849	7.180.298.849	1.474.585.000
			Pengadaan Mebel Sekolah	0	7.000.000	7.000.000
			Pengadaan Perlengkapan Sekolah	13.323.840.000	315.060.000	(13.008.780.000)
			Pengadaan Perlengkapan Siswa	605.000.000	602.460.000	(2.540.000)
			Penyediaan Biaya Personil Peserta Didik Sekolah Dasar	85.152.074.533	67.877.647.545	(17.274.426.988)
			Pengadaan Alat Praktik dan Peraga Siswa	0	11.830.000.000	11.830.000.000
			Penyelenggaraan Proses Belajar dan Ujian bagi Peserta Didik	250.145.440	219.559.840	(30.585.600)
			Pembinaan Minat, Bakat dan Kreativitas Siswa	930.563.490	204.030.000	(726.533.490)
			Pengembangan Karir Pendidik dan Tenaga Kependidikan pada Satuan Pendidikan Sekolah Dasar	1.760.320.000	1.648.981.000	(111.339.000)
			Pembinaan Kelembagaan dan Manajemen Sekolah	1.743.024.310	0	(1.743.024.310)
			Pengelolaan Dana BOS Sekolah Dasar	58.892.707.835	47.549.560.923	(11.343.146.912)
			Jumlah Pengelolaan Pendidikan Sekolah Dasar	168.363.389.457	138.536.598.157	(29.826.791.300)
			Jumlah Pendidikan Dasar	168.363.389.457	138.536.598.157	(29.826.791.300)
	Pendidikan Kesetaraan					

Pengelolaan Pendidikan Nonformal/Kesetaraan					
		Pembangunan Sarana, Prasarana dan Utilitas Sekolah Nonformal/Kesetaraan	0	0	0
		Rehabilitasi Sedang/Berat Gedung/Ruang Kelas/Ruang Guru Pendidikan Nonformal/Kesetaraan	0	0	0
		Rehabilitasi Sedang/Berat Pembangunan Sarana, Prasarana dan Utilitas Sekolah Nonformal/Kesetaraan	0	0	0
		Pengadaan Perlengkapan Pendidikan Nonformal/Kesetaraan	0	0	0
		Penyediaan Biaya Personil Peserta Didik Nonformal/Kesetaraan	949.482.420	920.303.550	(29.178.870)
		Penyelenggaraan Proses Belajar Nonformal/Kesetaraan	12.650.000	12.650.000	0
		Pembinaan Kelembagaan dan Manajemen Sekolah Nonformal/Kesetaraan	79.090.040	89.090.040	10.000.000
		Pengelolaan Dana BOP Sekolah Nonformal/Kesetaraan	3.843.400.000	3.843.400.000	0
		Jumlah Pengelolaan Pendidikan Nonformal/Kesetaraan	4.884.622.460	4.865.443.590	(19.178.870)
		Jumlah Pendidikan Kesetaraan	4.884.622.460	4.865.443.590	(19.178.870)
Pendidikan Anak Usia Dini					
Pengelolaan Pendidikan Anak Usia Dini (PAUD)					
		Pembangunan Sarana, Prasarana dan Utilitas PAUD	67.402.000	67.402.000	0
		Rehabilitasi Sedang/Berat Gedung/Ruang Kelas/Ruang Guru PAUD	477.248.300	751.048.300	273.800.000
		Rehabilitasi Sedang/Berat Pembangunan Sarana, Prasarana dan Utilitas PAUD	65.963.700	65.963.700	0
		Pemeliharaan Rutin Sarana, Prasarana dan Utilitas PAUD	129.206.000	129.206.000	0
		Pengadaan Perlengkapan Siswa PAUD	0	0	0
		Penyediaan Biaya Personil Peserta Didik PAUD	139.007.540	126.874.400	(12.133.140)
		Penyelenggaraan Proses Belajar PAUD	72.460.000	51.560.000	(20.900.000)
		Pengembangan Karir Pendidik dan Tenaga Kependidikan pada Satuan Pendidikan PAUD	16.175.680.000	16.191.650.300	15.970.300
		Pembinaan Kelembagaan dan Manajemen PAUD	12.210.000	62.210.000	50.000.000
		Pengelolaan Dana BOP PAUD	17.276.140.000	17.276.140.000	0
		Jumlah Pengelolaan Pendidikan Anak Usia Dini (PAUD)	34.415.317.540	34.722.054.700	306.737.160
		Jumlah Pendidikan Anak Usia Dini	34.415.317.540	34.722.054.700	306.737.160
		Jumlah SPM Bidang Pendidikan	207.663.329.457	178.124.096.447	(29.539.233.010)
B SPM Bidang Kesehatan					

Pelayanan Kesehatan Ibu Hamil					
Penyediaan Layanan Kesehatan untuk UKM dan UKP Rujukan Tingkat Daerah Kabupaten/Kota					
		Pengelolaan Pelayanan Kesehatan Ibu Hamil	360.189.000	737.504.932	377.315.932
Jumlah Penyediaan Layanan Kesehatan untuk UKM dan UKP Rujukan Tingkat Daerah Kabupaten/Kota			360.189.000	737.504.932	377.315.932
Jumlah Pelayanan Kesehatan Ibu Hamil			360.189.000	737.504.932	377.315.932
Pelayanan Kesehatan Ibu Bersalin					
Penyediaan Layanan Kesehatan untuk UKM dan UKP Rujukan Tingkat Daerah Kabupaten/Kota					
		Pengelolaan Pelayanan Kesehatan Ibu Bersalin	1.266.344.000	1.288.130.000	21.786.000
Jumlah Penyediaan Layanan Kesehatan untuk UKM dan UKP Rujukan Tingkat Daerah Kabupaten/Kota			1.266.344.000	1.288.130.000	21.786.000
Jumlah Pelayanan Kesehatan Ibu Bersalin			1.266.344.000	1.288.130.000	21.786.000
Pelayanan Kesehatan Bayi Baru Lahir					
Penyediaan Layanan Kesehatan untuk UKM dan UKP Rujukan Tingkat Daerah Kabupaten/Kota					
		Pengelolaan Pelayanan Kesehatan Bayi Baru Lahir	22.992.500	54.936.500	31.944.000
Jumlah Penyediaan Layanan Kesehatan untuk UKM dan UKP Rujukan Tingkat Daerah Kabupaten/Kota			22.992.500	54.936.500	31.944.000
Jumlah Pelayanan Kesehatan Bayi Baru Lahir			22.992.500	54.936.500	31.944.000
Pelayanan Kesehatan Balita					
Penyediaan Layanan Kesehatan untuk UKM dan UKP Rujukan Tingkat Daerah Kabupaten/Kota					
		Pengelolaan Pelayanan Kesehatan Balita	66.200.000	126.120.500	59.920.500
Jumlah Penyediaan Layanan Kesehatan untuk UKM dan UKP Rujukan Tingkat Daerah Kabupaten/Kota			66.200.000	126.120.500	59.920.500
Jumlah Pelayanan Kesehatan Balita			66.200.000	126.120.500	59.920.500
Pelayanan Kesehatan Pada Usia Pendidikan Dasar					
Penyediaan Layanan Kesehatan untuk UKM dan UKP Rujukan Tingkat Daerah Kabupaten/Kota					
		Pengelolaan Pelayanan Kesehatan pada Usia Pendidikan Dasar	0	47.863.950	47.863.950
Jumlah Penyediaan Layanan Kesehatan untuk UKM dan UKP Rujukan Tingkat Daerah Kabupaten/Kota			0	47.863.950	47.863.950
Jumlah Pelayanan Kesehatan Pada Usia Pendidikan Dasar			0	47.863.950	47.863.950
Pelayanan Kesehatan Pada Usia Produktif					
Penyediaan Layanan Kesehatan untuk UKM dan UKP Rujukan Tingkat Daerah Kabupaten/Kota					
		Pengelolaan Pelayanan Kesehatan pada Usia Produktif	112.370.000	80.000.000	(32.370.000)
Jumlah Penyediaan Layanan Kesehatan untuk UKM dan UKP Rujukan Tingkat Daerah Kabupaten/Kota			112.370.000	80.000.000	(32.370.000)
Jumlah Pelayanan Kesehatan Pada Usia Produktif			112.370.000	80.000.000	(32.370.000)
Pelayanan Kesehatan Pada Usia Lanjut					

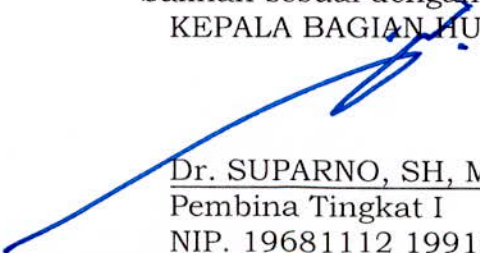
	Penyediaan Layanan Kesehatan untuk UKM dan UKP Rujukan Tingkat Daerah Kabupaten/Kota				
		Pengelolaan Pelayanan Kesehatan pada Usia Lanjut	87.995.000	60.399.900	(27.595.100)
	Jumlah Penyediaan Layanan Kesehatan untuk UKM dan UKP Rujukan Tingkat Daerah Kabupaten/Kota		87.995.000	60.399.900	(27.595.100)
	Jumlah Pelayanan Kesehatan Pada Usia Lanjut		87.995.000	60.399.900	(27.595.100)
Pelayanan Kesehatan Penderita Hipertensi					
	Penyediaan Layanan Kesehatan untuk UKM dan UKP Rujukan Tingkat Daerah Kabupaten/Kota				
		Pengelolaan Pelayanan Kesehatan Penderita Hipertensi	121.560.000	61.464.000	(60.096.000)
	Jumlah Penyediaan Layanan Kesehatan untuk UKM dan UKP Rujukan Tingkat Daerah Kabupaten/Kota		121.560.000	61.464.000	(60.096.000)
	Jumlah Pelayanan Kesehatan Penderita Hipertensi		121.560.000	61.464.000	(60.096.000)
Pelayanan Kesehatan Penderita Diabetes Melitus					
	Penyediaan Layanan Kesehatan untuk UKM dan UKP Rujukan Tingkat Daerah Kabupaten/Kota				
		Pengelolaan Pelayanan Kesehatan Penderita Diabetes Melitus	118.820.000	66.266.000	(52.554.000)
	Jumlah Penyediaan Layanan Kesehatan untuk UKM dan UKP Rujukan Tingkat Daerah Kabupaten/Kota		118.820.000	66.266.000	(52.554.000)
	Jumlah Pelayanan Kesehatan Penderita Diabetes Melitus		118.820.000	66.266.000	(52.554.000)
Pelayanan kesehatan orang terduga tuberkulosis					
	Penyediaan Layanan Kesehatan untuk UKM dan UKP Rujukan Tingkat Daerah Kabupaten/Kota				
		Pengelolaan Pelayanan Kesehatan Orang Terduga Tuberkulosis	1.048.700.451	230.763.251	(817.937.200)
	Jumlah Penyediaan Layanan Kesehatan untuk UKM dan UKP Rujukan Tingkat Daerah Kabupaten/Kota		1.048.700.451	230.763.251	(817.937.200)
	Jumlah Pelayanan kesehatan orang terduga tuberkulosis		1.048.700.451	230.763.251	(817.937.200)
Pelayanan kesehatan orang dengan risiko terinfeksi virus yang melemahkan daya tahan tubuh manusia (Human Immunodeficiency Virus)					
	Penyediaan Layanan Kesehatan untuk UKM dan UKP Rujukan Tingkat Daerah Kabupaten/Kota				
		Pengelolaan Pelayanan Kesehatan Orang dengan Risiko Terinfeksi HIV	570.666.000	219.478.000	(351.188.000)
	Jumlah Penyediaan Layanan Kesehatan untuk UKM dan UKP Rujukan Tingkat Daerah Kabupaten/Kota		570.666.000	219.478.000	(351.188.000)
	Jumlah Pelayanan kesehatan orang dengan risiko terinfeksi virus yang melemahkan daya tahan tubuh manusia (Human Immunodeficiency Virus)		570.666.000	219.478.000	(351.188.000)
	Jumlah SPM Bidang Kesehatan		3.775.836.951	2.972.927.033	(802.909.918)
C SPM Bidang Pekerjaan Umum Dan Penataan Ruang					
Pemenuhan kebutuhan pokok air minum sehari-hari					
	Pengelolaan dan Pengembangan Sistem Penyediaan Air Minum (SPAM) di Daerah Kabupaten/Kota				
		Pembangunan SPAM Jaringan Perpipaan di Kawasan Perkotaan	4.888.150.000	4.595.650.000	(292.500.000)
		Pengembangan SDM dan Kelembagaan Pengelolaan SPAM	243.240.000	230.450.000	(12.790.000)

		Operasi dan Pemeliharaan SPAM di Kawasan Perkotaan	1.997.600.000	2.184.605.000	187.005.000
Jumlah Pengelolaan dan Pengembangan Sistem Penyediaan Air Minum (SPAM) di Daerah Kabupaten/Kota			7.128.990.000	7.010.705.000	(118.285.000)
Jumlah Pemenuhan kebutuhan pokok air minum sehari-hari			7.128.990.000	7.010.705.000	(118.285.000)
Penyediaan Pelayanan Pengolahan Air Limbah Domestik					
Pengelolaan dan Pengembangan Sistem Air Limbah Domestik dalam Daerah Kabupaten/Kota					
		Rehabilitasi/Peningkatan/Perluasan Sistem Pengelolaan Air Limbah Domestik Terpusat Skala Permukiman	2.453.380.000	2.512.926.000	59.546.000
		Pembangunan/Penyediaan Sub Sistem Pengolahan Setempat	6.276.350.000	5.136.207.000	(1.140.143.000)
		Sosialisasi dan Pemberdayaan Masyarakat terkait Penyediaan Sistem Pengelolaan Air Limbah Domestik	185.000.000	135.000.000	(50.000.000)
		Pengembangan SDM dan Kelembagaan Pengelolaan Air Limbah Domestik	191.600.000	77.162.000	(114.438.000)
		Operasi dan Pemeliharaan Sistem Pengelolaan Air Limbah Domestik	929.733.790	868.838.161	(60.895.629)
		Pembangunan/Penyediaan Sistem Pengelolaan Air Limbah Terpusat Skala Permukiman	2.702.055.000	2.702.055.000	0
		Penyediaan Jasa Penyedotan Lumpur Tinja	494.000.360	453.775.760	(40.224.600)
		Rehabilitasi/Peningkatan/Perluasan Sarana dan Prasarana IPLT	2.387.534.070	2.265.726.489	(121.807.581)
Jumlah Pengelolaan dan Pengembangan Sistem Air Limbah Domestik dalam Daerah Kabupaten/Kota			15.619.653.220	14.151.690.410	(1.467.962.810)
Jumlah Penyediaan Pelayanan Pengolahan Air Limbah Domestik			15.619.653.220	14.151.690.410	(1.467.962.810)
Jumlah SPM Bidang Pekerjaan Umum Dan Penataan Ruang			22.748.643.220	21.162.395.410	(1.586.247.810)
D SPM Bidang Perumahan Rakyat dan Kawasan Pemukiman					
Fasilitasi penyediaan rumah yang layak huni bagi masyarakat yang terkena relokasi program Pemerintah Daerah kabupaten/ kota					
Pendataan Penyediaan dan Rehabilitasi Rumah Korban Bencana atau Relokasi Program Kabupaten/Kota					
		Identifikasi Perumahan di Lokasi Rawan Bencana atau Terkena Relokasi Program Kabupaten/Kota	300.000.000	767.370.000	467.370.000
Jumlah Pendataan Penyediaan dan Rehabilitasi Rumah Korban Bencana atau Relokasi Program Kabupaten/Kota			300.000.000	767.370.000	467.370.000
Jumlah Fasilitasi penyediaan rumah yang layak huni bagi masyarakat yang terkena relokasi program Pemerintah Daerah kabupaten/ kota			300.000.000	767.370.000	467.370.000
Jumlah SPM Bidang Perumahan Rakyat dan Kawasan Pemukiman			300.000.000	767.370.000	467.370.000
E SPM Bidang Ketentraman dan Ketertiban Umum					
Pelayanan ketentraman dan ketertiban Umum					
Penanganan Gangguan Ketentraman dan Ketertiban Umum dalam 1 (satu) Daerah Kabupaten/Kota					

		Pencegahan Gangguan Ketenteraman dan Ketertiban Umum melalui Deteksi Dini dan Cegah Dini, Pembinaan dan Penyuluhan, Pelaksanaan Patroli, Pengamanan, dan Pengawasan	3.254.285.000	4.213.688.320	959.403.320
Jumlah Penanganan Gangguan Ketenteraman dan Ketertiban Umum dalam 1 (satu) Daerah Kabupaten/Kota			3.254.285.000	4.213.688.320	959.403.320
Jumlah Pelayanan ketentraman dan ketertiban Umum			3.254.285.000	4.213.688.320	959.403.320
Pelayanan informasi rawan bencana					
Pelayanan Informasi Rawan Bencana Kabupaten/Kota					
		Penyusunan Kajian Risiko Bencana Kabupaten/Kota	391.749.850	391.749.850	0
		Sosialisasi, Komunikasi, Informasi dan Edukasi (KIE) Rawan Bencana Kabupaten/Kota (Per Jenis Bencana)	141.957.000	148.917.000	6.960.000
Jumlah Pelayanan Informasi Rawan Bencana Kabupaten/Kota			533.706.850	540.666.850	6.960.000
Jumlah Pelayanan informasi rawan bencana			533.706.850	540.666.850	6.960.000
Pelayanan pencegahan dan kesiapsiagaan terhadap bencana					
Pelayanan Pencegahan dan Kesiapsiagaan Terhadap Bencana					
		Pelatihan Pencegahan dan Mitigasi Bencana Kabupaten/Kota	417.383.600	312.674.800	(104.708.800)
		Pengendalian Operasi dan Penyediaan Sarana Prasarana Kesiapsiagaan Terhadap Bencana Kabupaten/Kota	288.645.000	288.645.000	0
		Penanganan Pascabencana Kabupaten/Kota	546.501.948	591.501.948	45.000.000
		Pengembangan Kapasitas Tim Reaksi Cepat (TRC) Bencana Kabupaten/Kota	134.666.000	94.866.000	(39.800.000)
Jumlah Pelayanan Pencegahan dan Kesiapsiagaan Terhadap Bencana			1.387.196.548	1.287.687.748	(99.508.800)
Jumlah Pelayanan pencegahan dan kesiapsiagaan terhadap bencana			1.387.196.548	1.287.687.748	(99.508.800)
Pelayanan penyelamatan dan evakuasi korban bencana					
Pelayanan Penyelamatan dan Evakuasi Korban Bencana					
		Pencarian, Pertolongan dan Evakuasi Korban Bencana Kabupaten/Kota	575.805.000	646.365.000	70.560.000
		Penyediaan Logistik Penyelamatan dan Evakuasi Korban Bencana Kabupaten/Kota	175.698.000	255.138.000	79.440.000
Jumlah Pelayanan Penyelamatan dan Evakuasi Korban Bencana			751.503.000	901.503.000	150.000.000
Jumlah Pelayanan penyelamatan dan evakuasi korban bencana			751.503.000	901.503.000	150.000.000
Pelayanan Penyelamatan dan evakuasi korban kebakaran					
Pencegahan, Pengendalian, Pemadaman, Penyelamatan, dan Penanganan Bahan Berbahaya dan Beracun Kebakaran dalam Daerah Kabupaten/Kota					
		Pencegahan Kebakaran dalam Daerah Kabupaten/Kota	350.000.000	360.080.000	10.080.000

		Pemadaman dan Pengendalian Kebakaran dalam Daerah Kabupaten/Kota	995.825.000	1.272.996.360	277.171.360
Jumlah Pencegahan, Pengendalian, Pemadaman, Penyelamatan, dan Penanganan Bahan Berbahaya dan Beracun Kebakaran dalam Daerah Kabupaten/Kota			1.345.825.000	1.633.076.360	287.251.360
Jumlah Pelayanan Penyelamatan dan evakuasi korban kebakaran			1.345.825.000	1.633.076.360	287.251.360
Jumlah SPM Bidang Ketentraman dan Ketertiban Umum			7.272.516.398	8.576.622.278	1.304.105.880
F SPM Bidang Sosial					
Rehabilitasi Sosial dasar penyandang disabilitas terlantar, anak terlantar, lanjut usia terlantar serta gelandangan pengemis di luar panti					
Rehabilitasi Sosial Dasar Penyandang Disabilitas Terlantar, Anak Terlantar, Lanjut Usia Terlantar, serta Gelandangan Pengemis di Luar Panti Sosial					
		Penyediaan Permakanan	13.020.125.000	17.559.611.499	4.539.486.499
		Pemberian Pelayanan Reunifikasi Keluarga	24.842.000	24.842.000	0
		Pemberian Bimbingan Fisik, Mental, Spiritual, dan Sosial	333.610.700	435.448.830	101.838.130
		Pemberian Bimbingan Sosial kepada Keluarga Penyandang Disabilitas Terlantar, Anak Terlantar, Lanjut Usia Terlantar, serta Gelandangan Pengemis dan Masyarakat	618.270.000	762.682.568	144.412.568
		Pemberian Akses ke Layanan Pendidikan dan Kesehatan Dasar	0	0	0
		Pemberian Layanan Kedaruratan	500.000.000	0	(500.000.000)
Jumlah Rehabilitasi Sosial Dasar Penyandang Disabilitas Terlantar, Anak Terlantar, Lanjut Usia Terlantar, serta Gelandangan Pengemis di Luar Panti Sosial			14.496.847.700	18.782.584.897	4.285.737.197
Jumlah Rehabilitasi Sosial dasar penyandang disabilitas terlantar, anak terlantar, lanjut usia terlantar serta gelandangan pengemis di luar panti			14.496.847.700	18.782.584.897	4.285.737.197
Perlindungan Sosial Korban Bencana Alam dan Sosial					
Perlindungan Sosial Korban Bencana Alam dan Sosial Kabupaten/Kota					
		Penyediaan Makanan	71.371.900	166.413.153	95.041.253
Jumlah Perlindungan Sosial Korban Bencana Alam dan Sosial Kabupaten/Kota			71.371.900	166.413.153	95.041.253
Jumlah Perlindungan Sosial Korban Bencana Alam dan Sosial			71.371.900	166.413.153	95.041.253
Jumlah SPM Bidang Sosial			14.568.219.600	18.948.998.050	4.380.778.450

Salinan sesuai dengan aslinya
KEPALA BAGIAN HUKUM,


Dr. SUPARNO, SH, M.Hum
Pembina Tingkat I
NIP. 19681112 199102 1 002

WALIKOTA MALANG,

ttd.

SUTIAJI

LAMPIRAN VII
PERATURAN DAERAH KOTA MALANG
NOMOR : 4 TAHUN 2021
TENTANG PERUBAHAN ANGGARAN PENDAPATAN DAN BELANJA DAERAH
TAHUN ANGGARAN 2021

KOTA MALANG
SINKRONISASI PROGRAM PADA RPJMD DENGAN PERUBAHAN APBD
TAHUN ANGGARAN 2021

Kode	Uraian	RPJMD (Rp)	APBD (Rp)		Bertambah/ (Berkurang) (Rp)	
			Sebelum Perubahan	Setelah Perubahan	Jumlah	%
1	URUSAN PEMERINTAHAN WAJIB YANG BERKAITAN DENGAN PELAYANAN DASAR	2.538.471.276.867	1.422.114.187.378	1.424.973.036.104	2.858.848.726	0 %
1	01 URUSAN PEMERINTAHAN BIDANG PENDIDIKAN	968.981.362.500	655.325.637.477	606.980.299.050	(48.345.338.427)	7 %
1	01 01 PROGRAM PENUNJANG URUSAN PEMERINTAHAN DAERAH	0	0	0	0	0 %
1	01 01 PROGRAM PENUNJANG URUSAN PEMERINTAHAN DAERAH KABUPATEN/KOTA	0	332.331.849.977	325.695.884.950	(6.635.965.027)	2 %
1	01 02 PROGRAM PENGELOLAAN PENDIDIKAN	967.097.465.460	322.365.821.820	280.528.340.100	(41.837.481.720)	13 %
1	01 03 PROGRAM PENGEMBANGAN KURIKULUM	241.757.040	80.585.680	0	(80.585.680)	100 %
1	01 04 PROGRAM PENDIDIK DAN TENAGA KEPENDIDIKAN	1.642.140.000	547.380.000	756.074.000	208.694.000	38 %
1	02 URUSAN PEMERINTAHAN BIDANG KESEHATAN	592.302.958.098	355.819.732.945	427.468.159.020	71.648.426.075	20 %
1	02 01 PROGRAM PENUNJANG URUSAN PEMERINTAHAN DAERAH	0	0	0	0	0 %
1	02 01 PROGRAM PENUNJANG URUSAN PEMERINTAHAN DAERAH KABUPATEN/KOTA	0	149.616.933.779	202.601.030.017	52.984.096.238	35 %
1	02 02 PROGRAM PEMENUHAN UPAYA KESEHATAN PERORANGAN DAN UPAYA KESEHATAN MASYARAKAT	582.207.883.698	202.837.774.366	214.828.859.123	11.991.084.757	6 %
1	02 03 PROGRAM PENINGKATAN KAPASITAS SUMBER DAYA MANUSIA KESEHATAN	1.225.260.000	408.420.000	8.047.728.320	7.639.308.320	1.870 %
1	02 04 PROGRAM SEDIAAN FARMASI, ALAT KESEHATAN DAN MAKANAN MINUMAN	3.049.808.400	1.016.602.800	449.072.800	(567.530.000)	56 %
1	02 05 PROGRAM PEMBERDAYAAN MASYARAKAT BIDANG KESEHATAN	5.820.006.000	1.940.002.000	1.541.468.760	(398.533.240)	21 %

1	03		URUSAN PEMERINTAHAN BIDANG PEKERJAAN UMUM DAN PENATAAN RUANG	859.400.942.925	320.659.351.701	300.657.994.000	(20.001.357.701)	6 %
1	03	01	PROGRAM PENUNJANG URUSAN PEMERINTAHAN DAERAH	0	0	0	0	0 %
1	03	01	PROGRAM PENUNJANG URUSAN PEMERINTAHAN DAERAH KABUPATEN/KOTA	0	34.192.370.726	34.135.258.172	(57.112.554)	0 %
1	03	02	PROGRAM PENGELOLAAN SUMBER DAYA AIR (SDA)	8.463.359.340	2.821.119.780	2.782.969.780	(38.150.000)	1 %
1	03	03	PROGRAM PENGELOLAAN DAN PENGEMBANGAN SISTEM PENYEDIAAN AIR MINUM	21.386.970.000	7.128.990.000	7.010.705.000	(118.285.000)	2 %
1	03	05	PROGRAM PENGELOLAAN DAN PENGEMBANGAN SISTEM AIR LIMBAH	46.858.959.660	15.619.653.220	14.151.690.410	(1.467.962.810)	9 %
1	03	06	PROGRAM PENGELOLAAN DAN PENGEMBANGAN SISTEM DRAINASE	77.552.940.000	25.850.980.000	25.601.154.115	(249.825.885)	1 %
1	03	07	PROGRAM PENGEMBANGAN PERMUKIMAN	43.831.551.000	14.610.517.000	13.293.994.493	(1.316.522.507)	9 %
1	03	08	PROGRAM PENATAAN BANGUNAN GEDUNG	121.387.279.488	40.462.426.496	38.735.552.444	(1.726.874.052)	4 %
1	03	09	PROGRAM PENATAAN BANGUNAN DAN LINGKUNGANNYA	3.650.040.000	1.216.680.000	1.207.500.488	(9.179.512)	1 %
1	03	10	PROGRAM PENYELENGGARAAN JALAN	526.987.122.525	175.662.374.175	161.237.295.194	(14.425.078.981)	8 %
1	03	11	PROGRAM PENGEMBANGAN JASA KONSTRUKSI	2.750.320.512	916.773.504	710.741.336	(206.032.168)	22 %
1	03	12	PROGRAM PENYELENGGARAAN PENATAAN RUANG	6.532.400.400	2.177.466.800	1.791.132.568	(386.334.232)	18 %
1	04		URUSAN PEMERINTAHAN BIDANG PERUMAHAN DAN KAWASAN PERMUKIMAN	14.651.040.000	4.883.680.000	4.481.700.000	(401.980.000)	8 %
1	04	02	PROGRAM PENGEMBANGAN PERUMAHAN	10.046.250.000	3.348.750.000	3.785.857.000	437.107.000	13 %
1	04	03	PROGRAM KAWASAN PERMUKIMAN	770.100.000	256.700.000	99.773.000	(156.927.000)	61 %
1	04	03	PROGRAM KAWASAN PERMUKIMAN SERTA PERMUKIMAN KUMUH	770.100.000	0	0	0	0 %
1	04	04	PROGRAM PENINGKATAN PRASARANA, SARANA DAN UTILITAS UMUM (PSU)	0	0	0	0	0 %
1	04	05	PROGRAM PENINGKATAN PRASARANA, SARANA DAN UTILITAS UMUM (PSU)	3.834.690.000	1.278.230.000	596.070.000	(682.160.000)	53 %
1	05		URUSAN PEMERINTAHAN BIDANG KETENTERAMAN DAN KETERTIBAN UMUM SERTA PERLINDUNGAN MASYARAKAT	42.025.620.294	41.233.640.916	43.389.477.000	2.155.836.084	5 %
1	05	01	PROGRAM PENUNJANG URUSAN PEMERINTAHAN DAERAH	0	0	0	0	0 %

1	05	01	PROGRAM PENUNJANG URUSAN PEMERINTAHAN DAERAH KABUPATEN/KOTA	0	27.225.100.818	27.474.666.070	249.565.252	1 %
1	05	02	PROGRAM PENINGKATAN KETENTERAMAN DAN KETERTIBAN UMUM	29.085.996.600	9.695.332.200	11.112.391.672	1.417.059.472	15 %
1	05	03	PROGRAM PENANGGULANGAN BENCANA	8.713.598.694	2.904.532.898	3.106.492.898	201.960.000	7 %
1	05	04	PROGRAM PENANGGULANGAN KEBAKARAN	4.226.025.000	0	0	0	0 %
1	05	04	PROGRAM PENCEGAHAN, PENANGGULANGAN, PENYELAMATAN KEBAKARAN DAN PENYELAMATAN NON KEBAKARAN	4.226.025.000	1.408.675.000	1.695.926.360	287.251.360	20 %
1	06		URUSAN PEMERINTAHAN BIDANG SOSIAL	61.109.353.050	44.192.144.339	41.995.407.034	(2.196.737.305)	5 %
1	06	01	PROGRAM PENUNJANG URUSAN PEMERINTAHAN DAERAH	0	0	0	0	0 %
1	06	01	PROGRAM PENUNJANG URUSAN PEMERINTAHAN DAERAH KABUPATEN/KOTA	0	23.822.359.989	17.569.444.984	(6.252.915.005)	26 %
1	06	02	PROGRAM PEMBERDAYAAN SOSIAL	4.469.499.600	1.489.833.200	1.127.197.900	(362.635.300)	24 %
1	06	04	PROGRAM REHABILITASI SOSIAL	49.125.263.550	16.375.087.850	20.408.595.197	4.033.507.347	25 %
1	06	05	PROGRAM PERLINDUNGAN DAN JAMINAN SOSIAL	4.824.300.000	1.608.100.000	1.931.814.760	323.714.760	20 %
1	06	06	PROGRAM PENANGANAN BENCANA	777.453.600	259.151.200	252.016.093	(7.135.107)	3 %
1	06	07	PROGRAM PENGELOLAAN TAMAN MAKAM PAHLAWAN	1.912.836.300	637.612.100	706.338.100	68.726.000	11 %
2			URUSAN PEMERINTAHAN WAJIB YANG TIDAK BERKAITAN DENGAN PELAYANAN DASAR	443.362.928.205	416.567.409.060	403.616.113.014	(12.951.296.046)	3 %
2	07		URUSAN PEMERINTAHAN BIDANG TENAGA KERJA	3.420.914.700	19.859.519.208	19.288.767.924	(570.751.284)	3 %
2	07	01	PROGRAM PENUNJANG URUSAN PEMERINTAHAN DAERAH	0	0	0	0	0 %
2	07	01	PROGRAM PENUNJANG URUSAN PEMERINTAHAN DAERAH KABUPATEN/KOTA	0	18.719.214.258	18.205.893.024	(513.321.234)	3 %
2	07	03	PROGRAM PELATIHAN KERJA DAN PRODUKTIVITAS TENAGA KERJA	1.350.000.000	450.000.000	700.000.000	250.000.000	56 %
2	07	04	PROGRAM PENEMPATAN TENAGA KERJA	846.299.700	282.099.900	32.099.900	(250.000.000)	89 %
2	07	05	PROGRAM HUBUNGAN INDUSTRIAL	1.224.615.000	408.205.050	350.775.000	(57.430.050)	14 %
2	08		URUSAN PEMERINTAHAN BIDANG PEMBERDAYAAN PEREMPUAN DAN PERLINDUNGAN ANAK	7.419.916.800	2.473.305.600	2.204.494.036	(268.811.564)	11 %

2	08	02	PROGRAM PENGARUSUTAMAAN GENDER DAN PEMBERDAYAAN PEREMPUAN	1.920.918.900	640.306.300	509.436.760	(130.869.540)	20 %
2	08	03	PROGRAM PERLINDUNGAN PEREMPUAN	2.189.244.000	729.748.000	300.619.300	(429.128.700)	59 %
2	08	04	PROGRAM PENINGKATAN KUALITAS KELUARGA	472.500.000	157.500.000	156.760.000	(740.000)	0 %
2	08	05	PROGRAM PENGELOLAAN SISTEM DATA GENDER DAN ANAK	1.082.959.500	360.986.500	358.459.900	(2.526.600)	1 %
2	08	07	PROGRAM PERLINDUNGAN KHUSUS ANAK	1.754.294.400	584.764.800	879.218.076	294.453.276	50 %
2	09		URUSAN PEMERINTAHAN BIDANG PANGAN	5.878.176.660	17.023.426.524	17.904.052.986	880.626.462	5 %
2	09	01	PROGRAM PENUNJANG URUSAN PEMERINTAHAN DAERAH	0	0	0	0	0 %
2	09	01	PROGRAM PENUNJANG URUSAN PEMERINTAHAN DAERAH KABUPATEN/KOTA	0	15.065.884.304	15.623.194.966	557.310.662	4 %
2	09	03	PROGRAM PENINGKATAN DIVERSIFIKASI DAN KETAHANAN PANGAN MASYARAKAT	5.616.279.960	1.870.243.320	2.158.058.020	287.814.700	15 %
2	09	05	PROGRAM PENGAWASAN KEAMANAN PANGAN	261.896.700	87.298.900	122.800.000	35.501.100	41 %
2	10		URUSAN PEMERINTAHAN BIDANG PERTANAHAN	300.000.000	100.000.000	100.000.000	0	0 %
2	10	04	PROGRAM PENYELESAIAN SENGKETA TANAH GARAPAN	0	0	0	0	0 %
2	10	08	PROGRAM PENGELOLAAN TANAH KOSONG	300.000.000	100.000.000	100.000.000	0	0 %
2	11		URUSAN PEMERINTAHAN BIDANG LINGKUNGAN HIDUP	140.815.226.922	161.426.913.509	159.918.569.000	(1.508.344.509)	1 %
2	11	01	PROGRAM PENUNJANG URUSAN PEMERINTAHAN DAERAH	0	0	0	0	0 %
2	11	01	PROGRAM PENUNJANG URUSAN PEMERINTAHAN DAERAH KABUPATEN/KOTA	0	114.504.282.035	116.441.688.456	1.937.406.421	2 %
2	11	02	PROGRAM PERENCANAAN LINGKUNGAN HIDUP	3.491.074.200	1.163.691.400	622.711.400	(540.980.000)	46 %
2	11	03	PROGRAM PENGENDALIAN PENCEMARAN DAN/ATAU KERUSAKAN LINGKUNGAN HIDUP	3.833.148.639	1.277.716.213	1.201.341.208	(76.375.005)	6 %
2	11	04	PROGRAM PENGELOLAAN KEANEKARAGAMAN HAYATI (KEHATI)	68.760.687.996	22.920.229.332	24.530.816.832	1.610.587.500	7 %
2	11	05	PROGRAM PENGENDALIAN BAHAN BERBAHAYA DAN BERACUN (B3) DAN LIMBAH BAHAN BERBAHAYA DAN BERACUN (LIMBAH B3)	198.945.000	66.315.000	4.000.000	(62.315.000)	94 %
2	11	06	PROGRAM PEMBINAAN DAN PENGAWASAN TERHADAP IZIN LINGKUNGAN DAN IZIN	3.191.396.100	1.063.798.700	220.805.000	(842.993.700)	79 %

			PERLINDUNGAN DAN PENGELOLAAN LINGKUNGAN HIDUP (PPLH)						
2	11	08	PROGRAM PENINGKATAN PENDIDIKAN, PELATIHAN DAN PENYULUHAN LINGKUNGAN HIDUP UNTUK MASYARAKAT	3.180.000.000	1.044.222.500	735.962.000	(308.260.500)	30 %	
2	11	10	PROGRAM PENANGANAN PENGADUAN LINGKUNGAN HIDUP	265.815.000	88.605.000	44.525.000	(44.080.000)	50 %	
2	11	11	PROGRAM PENGELOLAAN PERSAMPAHAN	57.894.159.987	19.298.053.329	16.116.719.104	(3.181.334.225)	16 %	
2	12		URUSAN PEMERINTAHAN BIDANG ADMINISTRASI KEPENDUDUKAN DAN PENCATATAN SIPIL	14.127.536.700	16.815.569.487	17.007.340.000	191.770.513	1 %	
2	12	01	PROGRAM PENUNJANG URUSAN PEMERINTAHAN DAERAH	0	0	0	0	0 %	
2	12	01	PROGRAM PENUNJANG URUSAN PEMERINTAHAN DAERAH KABUPATEN/KOTA	0	12.106.390.587	14.015.737.100	1.909.346.513	16 %	
2	12	02	PROGRAM PENDAFTARAN PENDUDUK	7.562.250.000	2.520.750.000	1.111.449.000	(1.409.301.000)	56 %	
2	12	03	PROGRAM PENCATATAN SIPIL	5.411.369.700	1.803.789.900	1.592.346.900	(211.443.000)	12 %	
2	12	04	PROGRAM PENGELOLAAN INFORMASI ADMINISTRASI KEPENDUDUKAN	727.077.000	242.359.000	232.807.000	(9.552.000)	4 %	
2	12	05	PROGRAM PENGELOLAAN PROFIL KEPENDUDUKAN	426.840.000	142.280.000	55.000.000	(87.280.000)	61 %	
2	14		URUSAN PEMERINTAHAN BIDANG PENGENDALIAN PENDUDUK DAN KELUARGA BERENCANA	16.094.591.700	5.364.863.900	5.582.059.930	217.196.030	4 %	
2	14	02	PROGRAM PENGENDALIAN PENDUDUK	1.864.721.400	621.573.800	246.034.830	(375.538.970)	60 %	
2	14	03	PROGRAM PEMBINAAN KELUARGA BERENCANA (KB)	7.167.451.800	2.389.150.600	3.121.485.600	732.335.000	31 %	
2	14	04	PROGRAM PEMBERDAYAAN DAN PENINGKATAN KELUARGA SEJAHTERA (KS)	7.062.418.500	2.354.139.500	2.214.539.500	(139.600.000)	6 %	
2	15		URUSAN PEMERINTAHAN BIDANG PERHUBUNGAN	66.388.468.200	47.083.947.406	39.388.204.000	(7.695.743.406)	16 %	
2	15	01	PROGRAM PENUNJANG URUSAN PEMERINTAHAN DAERAH	0	0	0	0	0 %	
2	15	01	PROGRAM PENUNJANG URUSAN PEMERINTAHAN DAERAH KABUPATEN/KOTA	0	24.954.457.606	23.123.300.915	(1.831.156.691)	7 %	
2	15	02	PROGRAM PENYELENGGARAAN LALU LINTAS DAN ANGKUTAN JALAN (LLAJ)	66.388.468.200	22.129.489.800	16.264.903.085	(5.864.586.715)	27 %	
2	16		URUSAN PEMERINTAHAN BIDANG KOMUNIKASI DAN INFORMATIKA	85.845.373.449	38.896.614.793	39.948.533.966	1.051.919.173	3 %	

2	16	01	PROGRAM PENUNJANG URUSAN PEMERINTAHAN DAERAH	0	0	0	0	0 %
2	16	01	PROGRAM PENUNJANG URUSAN PEMERINTAHAN DAERAH KABUPATEN/KOTA	0	10.281.490.410	13.740.731.821	3.459.241.411	34 %
2	16	02	PROGRAM INFORMASI DAN KOMUNIKASI PUBLIK	23.067.384.300	7.689.128.000	6.805.133.000	(883.995.000)	11 %
2	16	02	PROGRAM PENGELOLAAN INFORMASI DAN KOMUNIKASI PUBLIK	23.067.384.300	0	0	0	0 %
2	16	03	PROGRAM APLIKASI INFORMATIKA	62.777.989.149	20.925.996.383	19.402.669.145	(1.523.327.238)	7 %
2	16	03	PROGRAM PENGELOLAAN APLIKASI INFORMATIKA	62.777.989.149	0	0	0	0 %
2	17		URUSAN PEMERINTAHAN BIDANG KOPERASI, USAHA KECIL, DAN MENENGAH	21.265.879.500	51.978.411.340	49.950.611.612	(2.027.799.728)	4 %
2	17	01	PROGRAM PENUNJANG URUSAN PEMERINTAHAN DAERAH	0	0	0	0	0 %
2	17	01	PROGRAM PENUNJANG URUSAN PEMERINTAHAN DAERAH KABUPATEN/KOTA	0	44.889.784.840	43.936.573.773	(953.211.067)	2 %
2	17	03	PROGRAM PENGAWASAN DAN PEMERIKSAAN KOPERASI	188.340.000	62.780.000	59.040.078	(3.739.922)	6 %
2	17	04	PROGRAM PENILAIAN KESEHATAN KSP/USP KOPERASI	669.120.000	223.040.000	187.406.912	(35.633.088)	16 %
2	17	05	PROGRAM PENDIDIKAN DAN LATIHAN PERKOPERASIAN	1.377.877.200	459.292.400	833.643.599	374.351.199	82 %
2	17	06	PROGRAM PEMBERDAYAAN DAN PERLINDUNGAN KOPERASI	1.124.460.000	374.820.000	349.754.210	(25.065.790)	7 %
2	17	07	PROGRAM PEMBERDAYAAN USAHA MENENGAH, USAHA KECIL, DAN USAHA MIKRO (UMKM)	4.831.688.100	1.610.562.700	1.716.833.400	106.270.700	7 %
2	17	08	PROGRAM PENGEMBANGAN UMKM	13.074.394.200	4.358.131.400	2.867.359.640	(1.490.771.760)	34 %
2	18		URUSAN PEMERINTAHAN BIDANG PENANAMAN MODAL	5.245.195.728	1.748.668.776	1.718.844.076	(29.824.700)	2 %
2	18	02	PROGRAM PENGEMBANGAN IKLIM PENANAMAN MODAL	417.750.000	139.520.200	134.695.500	(4.824.700)	3 %
2	18	03	PROGRAM PROMOSI PENANAMAN MODAL	75.000.000	25.000.000	0	(25.000.000)	100 %
2	18	04	PROGRAM PELAYANAN PENANAMAN MODAL	2.809.097.856	936.365.952	936.365.952	0	0 %
2	18	05	PROGRAM PENGENDALIAN PELAKSANAAN PENANAMAN MODAL	1.404.938.700	468.312.900	468.312.900	0	0 %

2	18	06	PROGRAM PENGELOLAAN DATA DAN SISTEM INFORMASI PENANAMAN MODAL	538.409.172	179.469.724	179.469.724	0	0 %
2	19		URUSAN PEMERINTAHAN BIDANG KEPEMUDAAN DAN OLAHRAGA	57.165.933.240	38.024.406.212	34.261.691.500	(3.762.714.712)	10 %
2	19	01	PROGRAM PENUNJANG URUSAN PEMERINTAHAN DAERAH	0	0	0	0	0 %
2	19	01	PROGRAM PENUNJANG URUSAN PEMERINTAHAN DAERAH KABUPATEN/KOTA	0	18.969.095.132	15.726.776.061	(3.242.319.071)	17 %
2	19	02	PROGRAM PENGEMBANGAN KAPASITAS DAYA SAING KEPEMUDAAN	5.549.145.240	1.849.715.080	1.447.837.580	(401.877.500)	22 %
2	19	03	PROGRAM PENGEMBANGAN DAYA SAING KEOLAHRAGAAN	49.816.788.000	0	0	0	0 %
2	19	03	PROGRAM PENGEMBANGAN KAPASITAS DAYA SAING KEOLAHRAGAAN	49.816.788.000	16.605.596.000	16.487.077.859	(118.518.141)	1 %
2	19	04	PROGRAM PENGEMBANGAN KAPASITAS KEPRAMUKAAN	1.800.000.000	600.000.000	600.000.000	0	0 %
2	20		URUSAN PEMERINTAHAN BIDANG STATISTIK	3.416.940.000	1.138.980.000	1.121.582.798	(17.397.202)	2 %
2	20	02	PROGRAM PENYELENGGARAAN STATISTIK SEKTORAL	3.416.940.000	1.138.980.000	1.121.582.798	(17.397.202)	2 %
2	21		URUSAN PEMERINTAHAN BIDANG PERSANDIAN	1.049.045.136	349.681.712	317.772.236	(31.909.476)	9 %
2	21	02	PROGRAM PENYELENGGARAAN PERSANDIAN UNTUK PENGAMANAN INFORMASI	1.049.045.136	349.681.712	317.772.236	(31.909.476)	9 %
2	22		URUSAN PEMERINTAHAN BIDANG KEBUDAYAAN	9.577.050.000	3.192.350.000	3.163.067.950	(29.282.050)	1 %
2	22	02	PROGRAM PENGEMBANGAN KEBUDAYAAN	1.166.869.050	388.956.350	425.786.350	36.830.000	9 %
2	22	03	PROGRAM PENGEMBANGAN KESENIAN TRADISIONAL	1.733.983.950	577.994.650	479.450.000	(98.544.650)	17 %
2	22	04	PROGRAM PEMBINAAN SEJARAH	764.487.000	254.829.000	231.001.600	(23.827.400)	9 %
2	22	05	PROGRAM PELESTARIAN DAN PENGELOLAAN CAGAR BUDAYA	1.598.010.000	532.670.000	588.930.000	56.260.000	11 %
2	22	06	PROGRAM PENGELOLAAN PERMUSEUMAN	4.313.700.000	1.437.900.000	1.437.900.000	0	0 %
2	23		URUSAN PEMERINTAHAN BIDANG PERPUSTAKAAN	4.710.996.630	10.876.856.313	11.526.626.720	649.770.407	6 %
2	23	01	PROGRAM PENUNJANG URUSAN PEMERINTAHAN DAERAH	0	0	0	0	0 %
2	23	01	PROGRAM PENUNJANG URUSAN PEMERINTAHAN DAERAH KABUPATEN/KOTA	0	9.306.524.103	10.058.558.057	752.033.954	8 %

2	23	02	PROGRAM PEMBINAAN PERPUSTAKAAN	4.710.996.630	1.570.332.210	1.468.068.663	(102.263.547)	7 %
2	24		URUSAN PEMERINTAHAN BIDANG KEARSIPAN	641.682.840	213.894.280	213.894.280	0	0 %
2	24	02	PROGRAM PENGELOLAAN ARSIP	641.682.840	213.894.280	213.894.280	0	0 %
3			URUSAN PEMERINTAHAN PILIHAN	117.511.683.639	39.170.561.213	42.804.457.902	3.633.896.689	9 %
3	25		URUSAN PEMERINTAHAN BIDANG KELAUTAN DAN PERIKANAN	3.559.377.075	1.186.459.025	1.747.300.505	560.841.480	47 %
3	25	03	PROGRAM PENGELOLAAN PERIKANAN BUDIDAYA	0	0	0	0	0 %
3	25	04	PROGRAM PENGELOLAAN PERIKANAN BUDIDAYA	3.348.025.575	1.116.008.525	1.408.300.525	292.292.000	26 %
3	25	05	PROGRAM PENGOLAHAN DAN PEMASARAN HASIL PERIKANAN	0	0	0	0	0 %
3	25	06	PROGRAM PENGOLAHAN DAN PEMASARAN HASIL PERIKANAN	211.351.500	70.450.500	338.999.980	268.549.480	381 %
3	26		URUSAN PEMERINTAHAN BIDANG PARIWISATA	12.143.232.000	4.047.744.000	3.098.763.500	(948.980.500)	23 %
3	26	02	PROGRAM PENINGKATAN DAYA TARIK DESTINASI PARIWISATA	8.018.601.000	2.672.867.000	1.623.669.000	(1.049.198.000)	39 %
3	26	03	PROGRAM PEMASARAN PARIWISATA	1.209.981.000	403.327.000	469.658.000	66.331.000	16 %
3	26	05	PROGRAM PENGEMBANGAN SUMBER DAYA PARIWISATA DAN EKONOMI KREATIF	2.914.650.000	971.550.000	1.005.436.500	33.886.500	3 %
3	27		URUSAN PEMERINTAHAN BIDANG PERTANIAN	2.335.230.864	778.410.288	994.242.509	215.832.221	28 %
3	27	02	PROGRAM PENYEDIAAN DAN PENGEMBANGAN SARANA PERTANIAN	1.608.384.000	536.128.000	415.568.000	(120.560.000)	22 %
3	27	03	PROGRAM PENYEDIAAN DAN PENGEMBANGAN PRASARANA PERTANIAN	0	0	0	0	0 %
3	27	04	PROGRAM PENGENDALIAN KESEHATAN HEWAN DAN KESEHATAN MASYARAKAT VETERINER	583.746.864	194.582.288	408.980.509	214.398.221	110 %
3	27	07	PROGRAM PENYULUHAN PERTANIAN	143.100.000	47.700.000	169.694.000	121.994.000	256 %
3	30		URUSAN PEMERINTAHAN BIDANG PERDAGANGAN	90.523.142.700	30.174.380.900	26.516.651.738	(3.657.729.162)	12 %
3	30	02	PROGRAM PERIZINAN DAN PENDAFTARAN PERUSAHAAN	490.530.000	163.510.000	163.510.000	0	0 %
3	30	03	PROGRAM PENINGKATAN SARANA DISTRIBUSI PERDAGANGAN	85.395.133.800	28.465.044.600	24.815.034.147	(3.650.010.453)	13 %
3	30	04	PROGRAM STABILISASI HARGA BARANG KEBUTUHAN POKOK DAN BARANG PENTING	916.051.200	305.350.400	353.145.300	47.794.900	16 %
3	30	05	PROGRAM PENGEMBANGAN EKSPOR	0	0	0	0	0 %

3	30	06	PROGRAM STANDARDISASI DAN PERLINDUNGAN KONSUMEN	1.152.677.700	384.225.900	384.225.900	0	0 %
3	30	07	PROGRAM PENGGUNAAN DAN PEMASARAN PRODUK DALAM NEGERI	2.568.750.000	856.250.000	800.736.391	(55.513.609)	6 %
3	31		URUSAN PEMERINTAHAN BIDANG PERINDUSTRIAN	8.950.701.000	2.983.567.000	10.447.499.650	7.463.932.650	250 %
3	31	02	PROGRAM PERENCANAAN DAN PEMBANGUNAN INDUSTRI	8.276.001.000	2.758.667.000	10.373.693.450	7.615.026.450	276 %
3	31	03	PROGRAM PENGENDALIAN IZIN USAHA INDUSTRI	63.090.000	0	0	0	0 %
3	31	03	PROGRAM PENGENDALIAN IZIN USAHA INDUSTRI KABUPATEN/KOTA	63.090.000	21.030.000	12.180.000	(8.850.000)	42 %
3	31	04	PROGRAM PENGELOLAAN SISTEM INFORMASI INDUSTRI NASIONAL	611.610.000	203.870.000	61.626.200	(142.243.800)	70 %
4			UNSUR PENDUKUNG URUSAN PEMERINTAHAN	441.141.956.154	224.644.129.906	213.967.666.000	(10.676.463.906)	5 %
4	01		SEKRETARIAT DAERAH	83.601.897.000	105.464.110.188	115.563.178.000	10.099.067.812	10 %
4	01	01	PROGRAM PENUNJANG URUSAN PEMERINTAHAN DAERAH	0	0	0	0	0 %
4	01	01	PROGRAM PENUNJANG URUSAN PEMERINTAHAN DAERAH KABUPATEN/KOTA	0	84.051.433.188	79.172.691.134	(4.878.742.054)	6 %
4	01	02	PROGRAM PEMERINTAHAN DAN KESEJAHTERAAN RAKYAT	75.822.837.000	18.571.356.000	16.968.750.866	(1.602.605.134)	9 %
4	01	03	PROGRAM PEREKONOMIAN DAN PEMBANGUNAN	7.779.060.000	2.841.321.000	19.421.736.000	16.580.415.000	584 %
4	01	04	PROGRAM PENATAAN ADMINISTRASI UMUM	0	0	0	0	0 %
4	02		SEKRETARIAT DPRD	357.540.059.154	119.180.019.718	98.404.488.000	(20.775.531.718)	17 %
4	02	01	PROGRAM PENUNJANG URUSAN PEMERINTAHAN DAERAH	252.976.488.123	0	0	0	0 %
4	02	01	PROGRAM PENUNJANG URUSAN PEMERINTAHAN DAERAH KABUPATEN/KOTA	252.976.488.123	84.325.496.041	67.443.616.423	(16.881.879.618)	20 %
4	02	02	PROGRAM DUKUNGAN PELAKSANAAN TUGAS DAN FUNGSI DPRD	104.563.571.031	34.854.523.677	30.960.871.577	(3.893.652.100)	11 %
4	02	02	PROGRAM LAYANAN DAN ADMINISTRASI KEUANGAN	104.563.571.031	0	0	0	0 %
4	02	03	PROGRAM DUKUNGAN PELAKSANAAN TUGAS DAN FUNGSI DPRD	0	0	0	0	0 %
5			UNSUR PENUNJANG URUSAN PEMERINTAHAN	294.835.829.067	196.989.809.735	203.946.721.942	6.956.912.207	4 %

5	01		PERENCANAAN	17.844.675.600	16.642.037.833	15.421.635.000	(1.220.402.833)	7 %
5	01	01	PROGRAM PENUNJANG URUSAN PEMERINTAHAN DAERAH	0	0	0	0	0 %
5	01	01	PROGRAM PENUNJANG URUSAN PEMERINTAHAN DAERAH KABUPATEN/KOTA	0	10.693.812.633	11.096.634.575	402.821.942	4 %
5	01	02	PROGRAM PERENCANAAN, PENGENDALIAN DAN EVALUASI PEMBANGUNAN DAERAH	7.116.072.000	2.372.024.000	1.126.237.200	(1.245.786.800)	53 %
5	01	03	PROGRAM KOORDINASI DAN SINKRONISASI PERENCANAAN PEMBANGUNAN DAERAH	10.728.603.600	3.576.201.200	3.198.763.225	(377.437.975)	11 %
5	01	03	PROGRAM PERENCANAAN PEMERINTAHAN DAN PEMBANGUNAN MANUSIA	10.728.603.600	0	0	0	0 %
5	01	04	PROGRAM PERENCANAAN PEREKONOMIAN DAN SUMBER DAYA ALAM	0	0	0	0	0 %
5	01	05	PROGRAM PERENCANAAN INFRASTRUKTUR DAN KEWILAYAHAN	0	0	0	0	0 %
5	02		KEUANGAN	251.511.534.357	161.066.468.296	165.024.715.942	3.958.247.646	2 %
5	02	01	PROGRAM PENUNJANG URUSAN PEMERINTAHAN DAERAH	0	0	0	0	0 %
5	02	01	PROGRAM PENUNJANG URUSAN PEMERINTAHAN DAERAH KABUPATEN/KOTA	0	77.229.290.177	63.161.396.714	(14.067.893.463)	18 %
5	02	02	PROGRAM PENGELOLAAN KEUANGAN DAERAH	210.730.077.462	70.243.359.154	84.944.677.582	14.701.318.428	21 %
5	02	03	PROGRAM PENGELOLAAN BARANG MILIK DAERAH	13.384.934.895	4.461.644.965	6.522.170.646	2.060.525.681	46 %
5	02	04	PROGRAM PENGELOLAAN PENDAPATAN DAERAH	27.396.522.000	9.132.174.000	10.396.471.000	1.264.297.000	14 %
5	03		KEPEGAWAIAN	12.113.698.200	14.590.205.636	16.823.289.550	2.233.083.914	15 %
5	03	01	PROGRAM PENUNJANG URUSAN PEMERINTAHAN DAERAH	0	0	0	0	0 %
5	03	01	PROGRAM PENUNJANG URUSAN PEMERINTAHAN DAERAH KABUPATEN/KOTA	0	10.788.097.236	11.370.706.356	582.609.120	5 %
5	03	02	PROGRAM KEPEGAWAIAN DAERAH	12.113.698.200	3.802.108.400	5.452.583.194	1.650.474.794	43 %
5	04		PENDIDIKAN DAN PELATIHAN	5.963.390.910	2.223.587.970	4.037.211.450	1.813.623.480	82 %
5	03	02	PROGRAM KEPEGAWAIAN DAERAH	0	235.791.000	353.891.700	118.100.700	50 %
5	04	02	PROGRAM PENGEMBANGAN SUMBER DAYA MANUSIA	5.963.390.910	1.987.796.970	3.683.319.750	1.695.522.780	85 %
5	05		PENELITIAN DAN PENGEMBANGAN	7.402.530.000	2.467.510.000	2.639.870.000	172.360.000	7 %

5	05	02	PROGRAM PENELITIAN DAN PENGEMBANGAN DAERAH	7.402.530.000	2.467.510.000	2.639.870.000	172.360.000	7 %
6			UNSUR PENGAWASAN URUSAN PEMERINTAHAN	14.234.897.700	16.462.195.071	15.100.000.000	(1.362.195.071)	8 %
6	01		INSPEKTORAT DAERAH	14.234.897.700	16.462.195.071	15.100.000.000	(1.362.195.071)	8 %
6	01	01	PROGRAM PENUNJANG URUSAN PEMERINTAHAN DAERAH	0	0	0	0	0 %
6	01	01	PROGRAM PENUNJANG URUSAN PEMERINTAHAN DAERAH KABUPATEN/KOTA	0	11.717.229.171	11.781.736.413	64.507.242	1 %
6	01	02	PROGRAM PENYELENGGARAAN PENGAWASAN	10.565.013.000	3.521.671.000	2.368.767.387	(1.152.903.613)	33 %
6	01	03	PROGRAM PERUMUSAN KEBIJAKAN, PENDAMPINGAN DAN ASISTENSI	3.669.884.700	1.223.294.900	949.496.200	(273.798.700)	22 %
7			UNSUR KEWILAYAHAN	1.858.258.475.820	222.827.380.570	232.082.155.000	9.254.774.430	4 %
7	01		KECAMATAN	1.858.258.475.820	222.827.380.570	232.082.155.000	9.254.774.430	4 %
7	01	01	PROGRAM PENUNJANG URUSAN PEMERINTAHAN DAERAH	0	0	0	0	0 %
7	01	01	PROGRAM PENUNJANG URUSAN PEMERINTAHAN DAERAH KABUPATEN/KOTA	0	102.943.482.182	103.712.032.951	768.550.769	1 %
7	01	02	PROGRAM PENYELENGGARAAN PEMERINTAHAN DAN PELAYANAN PUBLIK	357.187.561.230	23.812.504.082	26.536.514.075	2.724.009.993	11 %
7	01	03	PROGRAM PEMBERDAYAAN MASYARAKAT DESA DAN KELURAHAN	1.467.023.178.285	93.801.545.219	99.664.490.527	5.862.945.308	6 %
7	01	04	PROGRAM KOORDINASI KETENTRAMAN DAN KETERTIBAN UMUM	26.743.591.305	1.782.906.087	1.834.180.447	51.274.360	3 %
7	01	05	PROGRAM PENYELENGGARAAN URUSAN PEMERINTAHAN UMUM	7.304.145.000	486.943.000	334.937.000	(152.006.000)	31 %
8			UNSUR PEMERINTAHAN UMUM	26.958.714.468	15.998.937.227	15.170.388.000	(828.549.227)	5 %
8	01		KESATUAN BANGSA DAN POLITIK	26.958.714.468	15.998.937.227	15.170.388.000	(828.549.227)	5 %
8	01	01	PROGRAM PENUNJANG URUSAN PEMERINTAHAN DAERAH	0	0	0	0	0 %
8	01	01	PROGRAM PENUNJANG URUSAN PEMERINTAHAN DAERAH KABUPATEN/KOTA	0	7.012.699.071	7.140.092.744	127.393.673	2 %
8	01	02	PROGRAM PENGUATAN IDEOLOGI PANCASILA DAN KARAKTER KEBANGSAAN	776.307.600	258.769.200	231.819.000	(26.950.200)	10 %
8	01	03	PROGRAM PENINGKATAN PERAN PARTAI POLITIK DAN LEMBAGA PENDIDIKAN MELALUI PENDIDIKAN	11.438.730.900	3.812.910.300	3.527.759.000	(285.151.300)	7 %

			POLITIK DAN PENGEMBANGAN ETIKA SERTA BUDAYA POLITIK					
8	01	04	PROGRAM PEMBERDAYAAN DAN PENGAWASAN ORGANISASI KEMASYARAKATAN	1.249.749.900	416.583.300	149.330.900	(267.252.400)	64 %
8	01	05	PROGRAM PEMBINAAN DAN PENGEMBANGAN KETAHANAN EKONOMI, SOSIAL, DAN BUDAYA	3.870.730.800	1.290.243.600	1.293.224.000	2.980.400	0 %
8	01	06	PROGRAM PENINGKATAN KEWASPADAAN NASIONAL DAN PENINGKATAN KUALITAS DAN FASILITASI PENANGANAN KONFLIK SOSIAL	9.623.195.268	3.207.731.756	2.828.162.356	(379.569.400)	12 %

WALIKOTA MALANG,

ttd.

SUTIAJI

Salinan sesuai dengan aslinya
KEPALA BAGIAN HUKUM,

Dr. SUPARNO, SH, M.Hum
Pembina Tingkat I
NIP. 19681112 199102 1 002

LAMPIRAN VIII
 PERATURAN DAERAH KOTA MALANG
 NOMOR : 4 TAHUN 2021
 TENTANG PERUBAHAN ANGGARAN PENDAPATAN DAN BELANJA DAERAH
 TAHUN ANGGARAN 2021

KOTA MALANG
SINKRONISASI PROGRAM, KEGIATAN DAN SUB KEGIATAN PADA PERUBAHAN RKPD DAN PERUBAHAN PPAS
DENGAN PERATURAN DAERAH TENTANG PERUBAHAN APBD
TAHUN ANGGARAN 2021

Kode					Uraian	Perubahan RKPD (Rp)	Perubahan PPAS (Rp)	Perubahan APBD (Rp)
1.01.2.22.0.00.02.0000					DINAS PENDIDIKAN DAN KEBUDAYAAN	618.507.884.560	618.507.884.560	610.143.367.000
1.01.2.22.0.00.02.0000	1				URUSAN PEMERINTAHAN WAJIB YANG BERKAITAN DENGAN PELAYANAN DASAR	615.194.816.610	615.194.816.610	606.980.299.050
1.01.2.22.0.00.02.0000	1	01			URUSAN PEMERINTAHAN BIDANG PENDIDIKAN	615.194.816.610	615.194.816.610	606.980.299.050
1.01.2.22.0.00.02.0000	1	01	01		PROGRAM PENUNJANG URUSAN PEMERINTAHAN DAERAH	0	0	0
1.01.2.22.0.00.02.0000	1	01	01		PROGRAM PENUNJANG URUSAN PEMERINTAHAN DAERAH KABUPATEN/KOTA	332.918.494.600	332.918.494.600	325.695.884.950
1.01.2.22.0.00.02.0000	1	01	01	2.01	Perencanaan dan Evaluasi Kinerja Perangkat Daerah	0	0	0
1.01.2.22.0.00.02.0000	1	01	01	2.01	Perencanaan, Penganggaran, dan Evaluasi Kinerja Perangkat Daerah	813.165.800	813.165.800	622.748.800
1.01.2.22.0.00.02.0000	1	01	01	2.01	01 Penyusunan Dokumen Perencanaan Perangkat Daerah	116.868.800	116.868.800	112.148.800
1.01.2.22.0.00.02.0000	1	01	01	2.01	01 Penyusunan Renstra dan Renja Perangkat Daerah	0	0	0
1.01.2.22.0.00.02.0000	1	01	01	2.01	02 Koordinasi dan Penyusunan Dokumen RKA-SKPD	101.117.000	101.117.000	8.820.000
1.01.2.22.0.00.02.0000	1	01	01	2.01	02 Penyusunan Program dan Kegiatan Perangkat Daerah dalam Dokumen Perencanaan	0	0	0
1.01.2.22.0.00.02.0000	1	01	01	2.01	03 Koordinasi dan Penyusunan Dokumen Perubahan RKA-SKPD	16.020.000	16.020.000	16.020.000

KOTA MALANG
SINKRONISASI PROGRAM, KEGIATAN DAN SUB KEGIATAN PADA PERUBAHAN RKPD DAN PERUBAHAN PPAS
DENGAN PERATURAN DAERAH TENTANG PERUBAHAN APBD
TAHUN ANGGARAN 2021

Kode						Uraian	Perubahan RKPD (Rp)	Perubahan PPAS (Rp)	Perubahan APBD (Rp)
1.01.2.22.0.00.02.0000	1	01	01	2.01	03	Penyusunan Dokumen Evaluasi Perangkat Daerah	0	0	0
1.01.2.22.0.00.02.0000	1	01	01	2.01	04	Koordinasi dan Penyusunan DPA-SKPD	8.340.000	8.340.000	8.340.000
1.01.2.22.0.00.02.0000	1	01	01	2.01	05	Evaluasi Kinerja Perangkat Daerah	0	0	0
1.01.2.22.0.00.02.0000	1	01	01	2.01	05	Koordinasi dan Penyusunan Perubahan DPA-SKPD	16.920.000	16.920.000	8.820.000
1.01.2.22.0.00.02.0000	1	01	01	2.01	06	Koordinasi dan Penyusunan Laporan Capaian Kinerja dan Ikhtisar Realisasi Kinerja SKPD	61.040.000	61.040.000	41.280.000
1.01.2.22.0.00.02.0000	1	01	01	2.01	07	Evaluasi Kinerja Perangkat Daerah	492.860.000	492.860.000	427.320.000
1.01.2.22.0.00.02.0000	1	01	01	2.02		Administrasi Keuangan	0	0	0
1.01.2.22.0.00.02.0000	1	01	01	2.02		Administrasi Keuangan Perangkat Daerah	320.873.043.710	320.873.043.710	316.164.594.218
1.01.2.22.0.00.02.0000	1	01	01	2.02	01	Penyediaan Gaji dan Tunjangan ASN	320.535.013.710	320.535.013.710	315.875.264.218
1.01.2.22.0.00.02.0000	1	01	01	2.02	02	Penyediaan Administrasi Pelaksanaan Tugas ASN	0	0	0
1.01.2.22.0.00.02.0000	1	01	01	2.02	03	Pelaksanaan Penatausahaan dan Pengujian/Verifikasi Keuangan SKPD	180.060.000	180.060.000	174.560.000
1.01.2.22.0.00.02.0000	1	01	01	2.02	04	Penyusunan Akuntansi dan Pelaporan Keuangan	0	0	0
1.01.2.22.0.00.02.0000	1	01	01	2.02	05	Koordinasi dan Penyusunan Laporan Keuangan Akhir Tahun SKPD	23.320.000	23.320.000	23.320.000
1.01.2.22.0.00.02.0000	1	01	01	2.02	05	Pengelolaan dan Penyiapan Bahan Tanggapan Pemeriksaan	0	0	0
1.01.2.22.0.00.02.0000	1	01	01	2.02	06	Pengelolaan dan Penyiapan Bahan Tanggapan Pemeriksaan	43.200.000	43.200.000	0

KOTA MALANG
SINKRONISASI PROGRAM, KEGIATAN DAN SUB KEGIATAN PADA PERUBAHAN RKPD DAN PERUBAHAN PPAS
DENGAN PERATURAN DAERAH TENTANG PERUBAHAN APBD
TAHUN ANGGARAN 2021

Kode						Uraian	Perubahan RKPD (Rp)	Perubahan PPAS (Rp)	Perubahan APBD (Rp)
1.01.2.22.0.00.02.0000	1	01	01	2.02	06	Penyusunan Laporan Capaian Kinerja dan Ikhtisar Realisasi Kinerja SKPD	0	0	0
1.01.2.22.0.00.02.0000	1	01	01	2.02	07	Koordinasi dan Penyusunan Laporan Keuangan Bulanan/Triwulanan /Semesteran SKPD	91.450.000	91.450.000	91.450.000
1.01.2.22.0.00.02.0000	1	01	01	2.03		Administrasi Barang Milik Daerah pada Perangkat Daerah	166.315.000	166.315.000	166.315.000
1.01.2.22.0.00.02.0000	1	01	01	2.03		Administrasi Umum	0	0	0
1.01.2.22.0.00.02.0000	1	01	01	2.03	01	Penyediaan Jasa Surat Menyurat	0	0	0
1.01.2.22.0.00.02.0000	1	01	01	2.03	02	Pengamanan Barang Milik Daerah SKPD	130.920.000	130.920.000	130.920.000
1.01.2.22.0.00.02.0000	1	01	01	2.03	02	Penyediaan Jasa Komunikasi, Sumber Daya Air dan Listrik	0	0	0
1.01.2.22.0.00.02.0000	1	01	01	2.03	03	Penyediaan Jasa Peralatan dan Perlengkapan Kantor	0	0	0
1.01.2.22.0.00.02.0000	1	01	01	2.03	05	Penyediaan Jasa Jaminan Barang Milik Daerah	0	0	0
1.01.2.22.0.00.02.0000	1	01	01	2.03	06	Penatausahaan Barang Milik Daerah pada SKPD	35.395.000	35.395.000	35.395.000
1.01.2.22.0.00.02.0000	1	01	01	2.03	06	Penyediaan Jasa Pemeliharaan dan Perizinan Kendaraan Dinas/Operasional	0	0	0
1.01.2.22.0.00.02.0000	1	01	01	2.03	08	Penyediaan Jasa Kebersihan Kantor	0	0	0
1.01.2.22.0.00.02.0000	1	01	01	2.03	10	Penyediaan Alat Tulis Kantor	0	0	0
1.01.2.22.0.00.02.0000	1	01	01	2.03	11	Penyediaan Barang Cetak dan Penggandaan	0	0	0

KOTA MALANG
SINKRONISASI PROGRAM, KEGIATAN DAN SUB KEGIATAN PADA PERUBAHAN RKPD DAN PERUBAHAN PPAS
DENGAN PERATURAN DAERAH TENTANG PERUBAHAN APBD
TAHUN ANGGARAN 2021

Kode						Uraian	Perubahan RKPD (Rp)	Perubahan PPAS (Rp)	Perubahan APBD (Rp)
1.01.2.22.0.00.02.0000	1	01	01	2.03	12	Penyediaan Komponen Instalasi Listrik/Penerangan Bangunan Kantor	0	0	0
1.01.2.22.0.00.02.0000	1	01	01	2.03	15	Penyediaan Bahan Bacaan dan Peraturan Perundang-Undangan	0	0	0
1.01.2.22.0.00.02.0000	1	01	01	2.03	17	Penyediaan Makanan dan Minuman	0	0	0
1.01.2.22.0.00.02.0000	1	01	01	2.03	18	Rapat-Rapat Kordinasi dan Konsultasi ke Luar Daerah	0	0	0
1.01.2.22.0.00.02.0000	1	01	01	2.03	19	Pengadaan Mobil Jabatan	0	0	0
1.01.2.22.0.00.02.0000	1	01	01	2.03	22	Pengadaan Perlengkapan Gedung Kantor	0	0	0
1.01.2.22.0.00.02.0000	1	01	01	2.03	24	Pengadaan Peralatan Gedung Kantor	0	0	0
1.01.2.22.0.00.02.0000	1	01	01	2.03	28	Pemeliharaan Rutin/Berkala Gedung Kantor	0	0	0
1.01.2.22.0.00.02.0000	1	01	01	2.03	29	Pemeliharaan Rutin/Berkala Mobil Jabatan	0	0	0
1.01.2.22.0.00.02.0000	1	01	01	2.03	30	Pemeliharaan Rutin/Berkala Kendaraan Dinas/Operasional	0	0	0
1.01.2.22.0.00.02.0000	1	01	01	2.03	34	Pemeliharaan Rutin/Berkala Peralatan Gedung Kantor	0	0	0
1.01.2.22.0.00.02.0000	1	01	01	2.04		Peningkatan Disiplin dan Kapasitas Sumber Daya Aparatur	0	0	0
1.01.2.22.0.00.02.0000	1	01	01	2.04	09	Pendidikan dan Pelatihan Formal	0	0	0
1.01.2.22.0.00.02.0000	1	01	01	2.04	11	Bimbingan Teknis Implementasi Peraturan Perundang-undangan	0	0	0
1.01.2.22.0.00.02.0000	1	01	01	2.05		Administrasi Kepegawaian Perangkat Daerah	128.461.000	128.461.000	39.600.000

KOTA MALANG
SINKRONISASI PROGRAM, KEGIATAN DAN SUB KEGIATAN PADA PERUBAHAN RKPD DAN PERUBAHAN PPAS
DENGAN PERATURAN DAERAH TENTANG PERUBAHAN APBD
TAHUN ANGGARAN 2021

Kode						Uraian	Perubahan RKPD (Rp)	Perubahan PPAS (Rp)	Perubahan APBD (Rp)
1.01.2.22.0.00.02.0000	1	01	01	2.05	03	Pendataan dan Pengolahan Administrasi Kepegawaian	47.991.000	47.991.000	39.600.000
1.01.2.22.0.00.02.0000	1	01	01	2.05	04	Koordinasi dan Pelaksanaan Sistem Informasi Kepegawaian	0	0	0
1.01.2.22.0.00.02.0000	1	01	01	2.05	09	Pendidikan dan Pelatihan Pegawai Berdasarkan Tugas dan Fungsi	80.470.000	80.470.000	0
1.01.2.22.0.00.02.0000	1	01	01	2.06		Administrasi Umum Perangkat Daerah	5.386.608.300	5.386.608.300	3.021.255.800
1.01.2.22.0.00.02.0000	1	01	01	2.06	01	Penyediaan Komponen Instalasi Listrik/Penerangan Bangunan Kantor	50.000.000	50.000.000	50.000.000
1.01.2.22.0.00.02.0000	1	01	01	2.06	02	Penyediaan Peralatan dan Perlengkapan Kantor	400.000.000	400.000.000	400.000.000
1.01.2.22.0.00.02.0000	1	01	01	2.06	03	Penyediaan Peralatan Rumah Tangga	50.000.000	50.000.000	35.013.800
1.01.2.22.0.00.02.0000	1	01	01	2.06	04	Penyediaan Bahan Logistik Kantor	109.280.000	109.280.000	0
1.01.2.22.0.00.02.0000	1	01	01	2.06	05	Penyediaan Barang Cetak dan Penggandaan	245.000.000	245.000.000	241.860.800
1.01.2.22.0.00.02.0000	1	01	01	2.06	06	Penyediaan Bahan Bacaan dan Peraturan Perundang-undangan	25.500.000	25.500.000	25.500.000
1.01.2.22.0.00.02.0000	1	01	01	2.06	08	Fasilitasi Kunjungan Tamu	160.000.000	160.000.000	113.532.000
1.01.2.22.0.00.02.0000	1	01	01	2.06	09	Penyelenggaraan Rapat Koordinasi dan Konsultasi SKPD	4.346.828.300	4.346.828.300	2.155.349.200
1.01.2.22.0.00.02.0000	1	01	01	2.07		Pengadaan Barang Milik Daerah Penunjang Urusan Pemerintah Daerah	615.654.100	615.654.100	765.654.100
1.01.2.22.0.00.02.0000	1	01	01	2.07	02	Pengadaan Kendaraan Dinas Operasional atau Lapangan	0	0	0
1.01.2.22.0.00.02.0000	1	01	01	2.07	06	Pengadaan Peralatan dan Mesin Lainnya	350.000.000	350.000.000	500.000.000

KOTA MALANG
SINKRONISASI PROGRAM, KEGIATAN DAN SUB KEGIATAN PADA PERUBAHAN RKPD DAN PERUBAHAN PPAS
DENGAN PERATURAN DAERAH TENTANG PERUBAHAN APBD
TAHUN ANGGARAN 2021

Kode						Uraian	Perubahan RKPD (Rp)	Perubahan PPAS (Rp)	Perubahan APBD (Rp)
1.01.2.22.0.00.02.0000	1	01	01	2.07	09	Pengadaan Gedung Kantor atau Bangunan Lainnya	100.000.000	100.000.000	100.000.000
1.01.2.22.0.00.02.0000	1	01	01	2.07	10	Pengadaan Sarana dan Prasarana Gedung Kantor atau Bangunan Lainnya	165.654.100	165.654.100	165.654.100
1.01.2.22.0.00.02.0000	1	01	01	2.07	11	Pengadaan Sarana dan Prasarana Pendukung Gedung Kantor atau Bangunan Lainnya	0	0	0
1.01.2.22.0.00.02.0000	1	01	01	2.08		Penyediaan Jasa Penunjang Urusan Pemerintahan Daerah	2.620.800.307	2.620.800.307	2.620.861.322
1.01.2.22.0.00.02.0000	1	01	01	2.08	01	Penyediaan Jasa Surat Menyurat	424.020.000	424.020.000	494.147.415
1.01.2.22.0.00.02.0000	1	01	01	2.08	02	Penyediaan Jasa Komunikasi, Sumber Daya Air dan Listrik	669.097.307	669.097.307	643.910.907
1.01.2.22.0.00.02.0000	1	01	01	2.08	04	Penyediaan Jasa Pelayanan Umum Kantor	1.527.683.000	1.527.683.000	1.482.803.000
1.01.2.22.0.00.02.0000	1	01	01	2.09		Pemeliharaan Barang Milik Daerah Penunjang Urusan Pemerintahan Daerah	1.369.384.883	1.369.384.883	1.349.794.210
1.01.2.22.0.00.02.0000	1	01	01	2.09	01	Penyediaan Jasa Pemeliharaan, Biaya Pemeliharaan dan Pajak Kendaraan Perorangan Dinas atau Kendaraan Dinas Jabatan	58.070.220	58.070.220	58.070.220
1.01.2.22.0.00.02.0000	1	01	01	2.09	02	Penyediaan Jasa Pemeliharaan, Biaya Pemeliharaan, Pajak, dan Perizinan Kendaraan Dinas Operasional atau Lapangan	1.004.415.763	1.004.415.763	1.001.745.090
1.01.2.22.0.00.02.0000	1	01	01	2.09	09	Pemeliharaan/Rehabilitasi Gedung Kantor dan Bangunan Lainnya	180.542.500	180.542.500	180.542.500

KOTA MALANG
SINKRONISASI PROGRAM, KEGIATAN DAN SUB KEGIATAN PADA PERUBAHAN RKPD DAN PERUBAHAN PPAS
DENGAN PERATURAN DAERAH TENTANG PERUBAHAN APBD
TAHUN ANGGARAN 2021

Kode						Uraian	Perubahan RKPD (Rp)	Perubahan PPAS (Rp)	Perubahan APBD (Rp)
1.01.2.22.0.00.02.0000	1	01	01	2.09	10	Pemeliharaan/Rehabilitasi Sarana dan Prasarana Gedung Kantor atau Bangunan Lainnya	126.356.400	126.356.400	109.436.400
1.01.2.22.0.00.02.0000	1	01	01	2.14		Pelaksanaan Protokol dan Komunikasi Pimpinan	945.061.500	945.061.500	945.061.500
1.01.2.22.0.00.02.0000	1	01	01	2.14	01	Fasilitasi Keprotokolan	945.061.500	945.061.500	945.061.500
1.01.2.22.0.00.02.0000	1	01	02			PROGRAM PENGELOLAAN PENDIDIKAN	281.728.942.010	281.728.942.010	280.528.340.100
1.01.2.22.0.00.02.0000	1	01	02	2.01		Pengelolaan Pendidikan Sekolah Dasar	141.471.743.017	141.471.743.017	138.636.598.157
1.01.2.22.0.00.02.0000	1	01	02	2.01	01	Pembangunan Unit Sekolah Baru (USB)	0	0	0
1.01.2.22.0.00.02.0000	1	01	02	2.01	04	Pembangunan Ruang Unit Kesehatan Sekolah	72.000.000	72.000.000	72.000.000
1.01.2.22.0.00.02.0000	1	01	02	2.01	06	Pembangunan Sarana, Prasarana dan Utilitas Sekolah	130.000.000	130.000.000	130.000.000
1.01.2.22.0.00.02.0000	1	01	02	2.01	08	Rehabilitasi Sedang/Berat Ruang Kelas	900.000.000	900.000.000	900.000.000
1.01.2.22.0.00.02.0000	1	01	02	2.01	12	Rehabilitasi Sedang/Berat Sarana, Prasarana dan Utilitas Sekolah	8.248.550.862	8.248.550.862	7.180.298.849
1.01.2.22.0.00.02.0000	1	01	02	2.01	14	Pengadaan Mebel Sekolah	7.000.000	7.000.000	7.000.000
1.01.2.22.0.00.02.0000	1	01	02	2.01	16	Pengadaan Perlengkapan Sekolah	844.060.000	844.060.000	315.060.000
1.01.2.22.0.00.02.0000	1	01	02	2.01	17	Pengadaan Perlengkapan Siswa	602.460.000	602.460.000	602.460.000
1.01.2.22.0.00.02.0000	1	01	02	2.01	21	Penyediaan Biaya Personil Peserta Didik Sekolah Dasar	71.427.044.436	71.427.044.436	67.877.647.545
1.01.2.22.0.00.02.0000	1	01	02	2.01	22	Pengadaan Alat Praktik dan Peraga Siswa	11.830.000.000	11.830.000.000	11.830.000.000

KOTA MALANG
SINKRONISASI PROGRAM, KEGIATAN DAN SUB KEGIATAN PADA PERUBAHAN RKPD DAN PERUBAHAN PPAS
DENGAN PERATURAN DAERAH TENTANG PERUBAHAN APBD
TAHUN ANGGARAN 2021

Kode						Uraian	Perubahan RKPD (Rp)	Perubahan PPAS (Rp)	Perubahan APBD (Rp)
1.01.2.22.0.00.02.0000	1	01	02	2.01	23	Penyelenggaraan Proses Belajar dan Ujian bagi Peserta Didik	219.559.840	219.559.840	219.559.840
1.01.2.22.0.00.02.0000	1	01	02	2.01	24	Penyiapan dan Tindak Lanjut Evaluasi Satuan Pendidikan Dasar	0	0	0
1.01.2.22.0.00.02.0000	1	01	02	2.01	25	Pembinaan Minat, Bakat dan Kreativitas Siswa	213.730.000	213.730.000	204.030.000
1.01.2.22.0.00.02.0000	1	01	02	2.01	27	Pengembangan Karir Pendidik dan Tenaga Kependidikan pada Satuan Pendidikan Sekolah Dasar	1.705.496.000	1.705.496.000	1.648.981.000
1.01.2.22.0.00.02.0000	1	01	02	2.01	28	Pembinaan Kelembagaan dan Manajemen Sekolah	267.448.000	267.448.000	0
1.01.2.22.0.00.02.0000	1	01	02	2.01	29	Pengelolaan Dana BOS Sekolah Dasar	44.904.393.879	44.904.393.879	47.549.560.923
1.01.2.22.0.00.02.0000	1	01	02	2.01	33	Pemeliharaan Mebel Sekolah	100.000.000	100.000.000	100.000.000
1.01.2.22.0.00.02.0000	1	01	02	2.02		Pengelolaan Pendidikan Sekolah Menengah Pertama	100.933.313.693	100.933.313.693	102.304.243.653
1.01.2.22.0.00.02.0000	1	01	02	2.02	01	Pembangunan Unit Sekolah Baru (USB)	28.605.274.200	28.605.274.200	28.605.274.200
1.01.2.22.0.00.02.0000	1	01	02	2.02	13	Rehabilitasi Sedang/Berat Gedung Sekolah	1.864.250.150	1.864.250.150	1.864.250.150
1.01.2.22.0.00.02.0000	1	01	02	2.02	14	Rehabilitasi Sedang/Berat Ruang Kelas Sekolah	446.177.850	446.177.850	446.177.850
1.01.2.22.0.00.02.0000	1	01	02	2.02	18	Rehabilitasi Sedang/Berat Laboratorium	580.000.000	580.000.000	580.000.000
1.01.2.22.0.00.02.0000	1	01	02	2.02	25	Pengadaan Mebel Sekolah	1.568.015.000	1.568.015.000	1.568.015.000
1.01.2.22.0.00.02.0000	1	01	02	2.02	27	Pengadaan Perlengkapan Sekolah	0	0	1.000.000.000
1.01.2.22.0.00.02.0000	1	01	02	2.02	28	Pengadaan Perlengkapan Siswa	617.200.000	617.200.000	617.200.000

KOTA MALANG
SINKRONISASI PROGRAM, KEGIATAN DAN SUB KEGIATAN PADA PERUBAHAN RKPD DAN PERUBAHAN PPAS
DENGAN PERATURAN DAERAH TENTANG PERUBAHAN APBD
TAHUN ANGGARAN 2021

Kode						Uraian	Perubahan RKPD (Rp)	Perubahan PPAS (Rp)	Perubahan APBD (Rp)
1.01.2.22.0.00.02.0000	1	01	02	2.02	32	Penyediaan Biaya Personil Peserta Didik Sekolah Menengah Pertama	40.321.099.674	40.321.099.674	38.877.199.539
1.01.2.22.0.00.02.0000	1	01	02	2.02	35	Pengadaan Alat Praktik dan Peraga Siswa	270.000.000	270.000.000	270.000.000
1.01.2.22.0.00.02.0000	1	01	02	2.02	36	Penyelenggaraan Proses Belajar dan Ujian bagi Peserta Didik	44.382.320	44.382.320	44.382.320
1.01.2.22.0.00.02.0000	1	01	02	2.02	38	Pembinaan Minat, Bakat dan Kreativitas Siswa	423.027.712	423.027.712	485.632.712
1.01.2.22.0.00.02.0000	1	01	02	2.02	40	Pengembangan Karir Pendidik dan Tenaga Kependidikan pada Satuan Pendidikan Sekolah Menengah Pertama	1.745.148.800	1.745.148.800	1.646.580.800
1.01.2.22.0.00.02.0000	1	01	02	2.02	41	Pembinaan Kelembagaan dan Manajemen Sekolah	0	0	0
1.01.2.22.0.00.02.0000	1	01	02	2.02	42	Pengelolaan Dana BOS Sekolah Menengah Pertama	24.408.737.987	24.408.737.987	26.259.531.082
1.01.2.22.0.00.02.0000	1	01	02	2.02	46	Pemeliharaan Mebel Sekolah	40.000.000	40.000.000	40.000.000
1.01.2.22.0.00.02.0000	1	01	02	2.03		Pengelolaan Pendidikan Anak Usia Dini (PAUD)	34.429.262.840	34.429.262.840	34.722.054.700
1.01.2.22.0.00.02.0000	1	01	02	2.03	02	Pembangunan Sarana, Prasarana dan Utilitas PAUD	67.402.000	67.402.000	67.402.000
1.01.2.22.0.00.02.0000	1	01	02	2.03	03	Rehabilitasi Sedang/Berat Gedung/Ruang Kelas/Ruang Guru PAUD	477.248.300	477.248.300	751.048.300
1.01.2.22.0.00.02.0000	1	01	02	2.03	04	Rehabilitasi Sedang/Berat Pembangunan Sarana, Prasarana dan Utilitas PAUD	65.963.700	65.963.700	65.963.700

KOTA MALANG
SINKRONISASI PROGRAM, KEGIATAN DAN SUB KEGIATAN PADA PERUBAHAN RKPD DAN PERUBAHAN PPAS
DENGAN PERATURAN DAERAH TENTANG PERUBAHAN APBD
TAHUN ANGGARAN 2021

Kode						Uraian	Perubahan RKPD (Rp)	Perubahan PPAS (Rp)	Perubahan APBD (Rp)
1.01.2.22.0.00.02.0000	1	01	02	2.03	06	Pemeliharaan Rutin Sarana, Prasarana dan Utilitas PAUD	129.206.000	129.206.000	129.206.000
1.01.2.22.0.00.02.0000	1	01	02	2.03	10	Pengadaan Perlengkapan Siswa PAUD	0	0	0
1.01.2.22.0.00.02.0000	1	01	02	2.03	11	Penyediaan Biaya Personil Peserta Didik PAUD	139.007.540	139.007.540	126.874.400
1.01.2.22.0.00.02.0000	1	01	02	2.03	13	Penyelenggaraan Proses Belajar PAUD	51.560.000	51.560.000	51.560.000
1.01.2.22.0.00.02.0000	1	01	02	2.03	16	Pengembangan Karir Pendidik dan Tenaga Kependidikan pada Satuan Pendidikan PAUD	16.210.525.300	16.210.525.300	16.191.650.300
1.01.2.22.0.00.02.0000	1	01	02	2.03	17	Pembinaan Kelembagaan dan Manajemen PAUD	12.210.000	12.210.000	62.210.000
1.01.2.22.0.00.02.0000	1	01	02	2.03	18	Pengelolaan Dana BOP PAUD	17.276.140.000	17.276.140.000	17.276.140.000
1.01.2.22.0.00.02.0000	1	01	02	2.04		Pengelolaan Pendidikan Nonformal/Kesetaraan	4.894.622.460	4.894.622.460	4.865.443.590
1.01.2.22.0.00.02.0000	1	01	02	2.04	02	Pembangunan Sarana, Prasarana dan Utilitas Sekolah Nonformal/Kesetaraan	0	0	0
1.01.2.22.0.00.02.0000	1	01	02	2.04	03	Rehabilitasi Sedang/Berat Gedung/Ruang Kelas/Ruang Guru Pendidikan Nonformal/Kesetaraan	0	0	0
1.01.2.22.0.00.02.0000	1	01	02	2.04	04	Rehabilitasi Sedang/Berat Pembangunan Sarana, Prasarana dan Utilitas Sekolah Nonformal/Kesetaraan	0	0	0
1.01.2.22.0.00.02.0000	1	01	02	2.04	09	Pengadaan Perlengkapan Pendidikan Nonformal/Kesetaraan	0	0	0
1.01.2.22.0.00.02.0000	1	01	02	2.04	10	Penyediaan Biaya Personil Peserta Didik Nonformal/Kesetaraan	949.482.420	949.482.420	920.303.550

KOTA MALANG
SINKRONISASI PROGRAM, KEGIATAN DAN SUB KEGIATAN PADA PERUBAHAN RKPD DAN PERUBAHAN PPAS
DENGAN PERATURAN DAERAH TENTANG PERUBAHAN APBD
TAHUN ANGGARAN 2021

Kode						Uraian	Perubahan RKPD (Rp)	Perubahan PPAS (Rp)	Perubahan APBD (Rp)
1.01.2.22.0.00.02.0000	1	01	02	2.04	12	Penyelenggaraan Proses Belajar Nonformal/Kesetaraan	12.650.000	12.650.000	12.650.000
1.01.2.22.0.00.02.0000	1	01	02	2.04	16	Pembinaan Kelembagaan dan Manajemen Sekolah Nonformal/Kesetaraan	89.090.040	89.090.040	89.090.040
1.01.2.22.0.00.02.0000	1	01	02	2.04	17	Pengelolaan Dana BOP Sekolah Nonformal/Kesetaraan	3.843.400.000	3.843.400.000	3.843.400.000
1.01.2.22.0.00.02.0000	1	01	03			PROGRAM PENGEMBANGAN KURIKULUM	0	0	0
1.01.2.22.0.00.02.0000	1	01	03	2.01		Penetapan Kurikulum Muatan Lokal Pendidikan Dasar	0	0	0
1.01.2.22.0.00.02.0000	1	01	03	2.01	04	Pelatihan Penyusunan Kurikulum Muatan Lokal Pendidikan Dasar	0	0	0
1.01.2.22.0.00.02.0000	1	01	03	2.02		Penetapan Kurikulum Muatan Lokal Pendidikan Anak Usia Dini dan Pendidikan Nonformal	0	0	0
1.01.2.22.0.00.02.0000	1	01	03	2.02	01	Penyusunan Kompetensi Dasar Muatan Lokal Pendidikan Anak Usia Dini dan Pendidikan Nonformal	0	0	0
1.01.2.22.0.00.02.0000	1	01	03	2.02	03	Penyediaan Buku Teks Pelajaran Muatan Lokal Pendidikan Anak Usia Dini dan Pendidikan Nonformal	0	0	0
1.01.2.22.0.00.02.0000	1	01	04			PROGRAM PENDIDIK DAN TENAGA KEPENDIDIKAN	547.380.000	547.380.000	756.074.000
1.01.2.22.0.00.02.0000	1	01	04	2.01		Pemerataan Kuantitas dan Kualitas Pendidik dan Tenaga Kependidikan bagi Satuan Pendidikan Dasar, PAUD, dan Pendidikan Nonformal/Kesetaraan	547.380.000	547.380.000	756.074.000

KOTA MALANG
SINKRONISASI PROGRAM, KEGIATAN DAN SUB KEGIATAN PADA PERUBAHAN RKPD DAN PERUBAHAN PPAS
DENGAN PERATURAN DAERAH TENTANG PERUBAHAN APBD
TAHUN ANGGARAN 2021

Kode						Uraian	Perubahan RKPD (Rp)	Perubahan PPAS (Rp)	Perubahan APBD (Rp)
1.01.2.22.0.00.02.0000	1	01	04	2.01	01	Perhitungan dan Pemetaan Pendidik dan Tenaga Kependidikan Satuan Pendidikan Dasar, PAUD, dan Pendidikan Nonformal/Kesetaraan	217.380.000	217.380.000	146.074.000
1.01.2.22.0.00.02.0000	1	01	04	2.01	02	Penataan Pendistribusian Pendidik dan Tenaga Kependidikan bagi Satuan Pendidikan Dasar, PAUD, dan Pendidikan Nonformal/Kesetaraan	330.000.000	330.000.000	610.000.000
1.01.2.22.0.00.02.0000	2					URUSAN PEMERINTAHAN WAJIB YANG TIDAK BERKAITAN DENGAN PELAYANAN DASAR	3.313.067.950	3.313.067.950	3.163.067.950
1.01.2.22.0.00.02.0000	2	16				URUSAN PEMERINTAHAN BIDANG KOMUNIKASI DAN INFORMATIKA	0	0	0
1.01.2.22.0.00.02.0000	2	16	01			PROGRAM PENUNJANG URUSAN PEMERINTAHAN DAERAH KABUPATEN/KOTA	0	0	0
1.01.2.22.0.00.02.0000	2	16	01	2.06		Administrasi Umum Perangkat Daerah	0	0	0
1.01.2.22.0.00.02.0000	2	16	01	2.06	11	Dukungan Pelaksanaan Sistem Pemerintahan Berbasis Elektronik pada SKPD	0	0	0
1.01.2.22.0.00.02.0000	2	16	03			PROGRAM PENGELOLAAN APLIKASI INFORMATIKA	0	0	0
1.01.2.22.0.00.02.0000	2	16	03	2.02		Pengelolaan e-government Di Lingkup Pemerintah Daerah Kabupaten/Kota	0	0	0
1.01.2.22.0.00.02.0000	2	16	03	2.02	07	Pengembangan Aplikasi dan Proses Bisnis Pemerintahan Berbasis Elektronik	0	0	0

KOTA MALANG
SINKRONISASI PROGRAM, KEGIATAN DAN SUB KEGIATAN PADA PERUBAHAN RKPD DAN PERUBAHAN PPAS
DENGAN PERATURAN DAERAH TENTANG PERUBAHAN APBD
TAHUN ANGGARAN 2021

Kode					Uraian	Perubahan RKPD (Rp)	Perubahan PPAS (Rp)	Perubahan APBD (Rp)
1.01.2.22.0.00.02.0000	2	22			URUSAN PEMERINTAHAN BIDANG KEBUDAYAAN	3.313.067.950	3.313.067.950	3.163.067.950
1.01.2.22.0.00.02.0000	2	22	02		PROGRAM PENGEMBANGAN KEBUDAYAAN	425.786.350	425.786.350	425.786.350
1.01.2.22.0.00.02.0000	2	22	02	2.01	Pengelolaan Kebudayaan yang Masyarakat Pelakunya dalam Daerah Kabupaten/Kota	0	0	0
1.01.2.22.0.00.02.0000	2	22	02	2.01	01 Pelindungan, Pengembangan, Pemanfaatan Objek Pemajuan Kebudayaan	0	0	0
1.01.2.22.0.00.02.0000	2	22	02	2.01	02 Pembinaan Sumber Daya Manusia, Lembaga, dan Pranata Kebudayaan	0	0	0
1.01.2.22.0.00.02.0000	2	22	02	2.02	Pelestarian Kesenian tradisional yang Masyarakat Pelakunya dalam Daerah Kabupaten/Kota	0	0	0
1.01.2.22.0.00.02.0000	2	22	02	2.02	Pelestarian Kesenian Tradisional yang Masyarakat Pelakunya dalam Daerah Kabupaten/Kota	125.920.000	125.920.000	125.920.000
1.01.2.22.0.00.02.0000	2	22	02	2.02	03 Pemberian Penghargaan kepada Pihak yang Berprestasi atau Berkontribusi Luar Biasa sesuai dengan Prestasi dan Kontribusinya dalam Pemajuan Kebudayaan	125.920.000	125.920.000	125.920.000
1.01.2.22.0.00.02.0000	2	22	02	2.02	03 Pemberian Penghargaan Kepada Pihak yang Berprestasi atau Berkontribusi Luar Biasa Sesuai Dengan Prestasi dan Kontribusinya dalam Pemajuan Kebudayaan	0	0	0

KOTA MALANG
SINKRONISASI PROGRAM, KEGIATAN DAN SUB KEGIATAN PADA PERUBAHAN RKPD DAN PERUBAHAN PPAS
DENGAN PERATURAN DAERAH TENTANG PERUBAHAN APBD
TAHUN ANGGARAN 2021

Kode					Uraian	Perubahan RKPD (Rp)	Perubahan PPAS (Rp)	Perubahan APBD (Rp)
1.01.2.22.0.00.02.0000	2	22	02	2.03	Pembinaan Lembaga Adat yang Penganutnya dalam Daerah Kabupaten/Kota	299.866.350	299.866.350	299.866.350
1.01.2.22.0.00.02.0000	2	22	02	2.03 01	Pelindungan, Pengembangan, Pemanfaatan Objek Pemajuan Lembaga Adat	299.866.350	299.866.350	299.866.350
1.01.2.22.0.00.02.0000	2	22	02	2.03 03	Penyediaan Sarana dan Prasarana Pembinaan Lembaga Adat	0	0	0
1.01.2.22.0.00.02.0000	2	22	03		PROGRAM PENGEMBANGAN KESENIAN TRADISIONAL	579.450.000	579.450.000	479.450.000
1.01.2.22.0.00.02.0000	2	22	03	2.01	Pembinaan Kesenian yang Masyarakat Pelakunya dalam Daerah Kabupaten/Kota	579.450.000	579.450.000	479.450.000
1.01.2.22.0.00.02.0000	2	22	03	2.01 01	Peningkatan Pendidikan dan Pelatihan Sumber Daya Manusia Kesenian Tradisional	0	0	0
1.01.2.22.0.00.02.0000	2	22	03	2.01 02	Standardisasi dan Sertifikasi Sumber Daya Manusia Kesenian Tradisional sesuai dengan Kebutuhan dan Tuntutan	0	0	0
1.01.2.22.0.00.02.0000	2	22	03	2.01 02	Standardisasi dan Sertifikasi Sumber Daya Manusia Kesenian Tradisional Sesuai dengan Kebutuhan dan Tuntutan	0	0	0
1.01.2.22.0.00.02.0000	2	22	03	2.01 03	Peningkatan Kapasitas Tata Kelola Lembaga Kesenian Tradisional	579.450.000	579.450.000	479.450.000
1.01.2.22.0.00.02.0000	2	22	04		PROGRAM PEMBINAAN SEJARAH	281.001.600	281.001.600	231.001.600
1.01.2.22.0.00.02.0000	2	22	04	2.01	Pembinaan Sejarah Lokal dalam 1 (satu) Daerah Kabupaten/Kota	281.001.600	281.001.600	231.001.600

KOTA MALANG
SINKRONISASI PROGRAM, KEGIATAN DAN SUB KEGIATAN PADA PERUBAHAN RKPD DAN PERUBAHAN PPAS
DENGAN PERATURAN DAERAH TENTANG PERUBAHAN APBD
TAHUN ANGGARAN 2021

Kode						Uraian	Perubahan RKPD (Rp)	Perubahan PPAS (Rp)	Perubahan APBD (Rp)
1.01.2.22.0.00.02.0000	2	22	04	2.01	01	Pemberdayaan Sumber Daya Manusia dan Lembaga Sejarah Lokal Kabupaten/Kota	281.001.600	281.001.600	231.001.600
1.01.2.22.0.00.02.0000	2	22	05			PROGRAM PELESTARIAN DAN PENGELOLAAN CAGAR BUDAYA	588.930.000	588.930.000	588.930.000
1.01.2.22.0.00.02.0000	2	22	05	2.01		Penetapan Cagar Budaya Peringkat Kabupaten/Kota	0	0	0
1.01.2.22.0.00.02.0000	2	22	05	2.01	02	Pencegahan dan Penanggulangan dari Kerusakan, Kehancuran, atau Kemusnahan Cagar Budaya	0	0	0
1.01.2.22.0.00.02.0000	2	22	05	2.01	03	Peningkatan Potensi Nilai, Informasi, dan Promosi Cagar Budaya Serta Pemanfaatannya	0	0	0
1.01.2.22.0.00.02.0000	2	22	05	2.02		Pengelolaan Cagar Budaya Peringkat Kabupaten/Kota	588.930.000	588.930.000	588.930.000
1.01.2.22.0.00.02.0000	2	22	05	2.02	01	Pelindungan Cagar Budaya	588.930.000	588.930.000	588.930.000
1.01.2.22.0.00.02.0000	2	22	06			PROGRAM PENGELOLAAN PERMUSEUMAN	1.437.900.000	1.437.900.000	1.437.900.000
1.01.2.22.0.00.02.0000	2	22	06	2.01		Pengelolaan Museum Kabupaten/Kota	1.437.900.000	1.437.900.000	1.437.900.000
1.01.2.22.0.00.02.0000	2	22	06	2.01	01	Pelindungan, Pengembangan, dan Pemanfaatan Koleksi secara Terpadu	391.160.000	391.160.000	391.160.000
1.01.2.22.0.00.02.0000	2	22	06	2.01	01	Pelindungan, Pengembangan, dan Pemanfaatan Koleksi Secara Terpadu	0	0	0
1.01.2.22.0.00.02.0000	2	22	06	2.01	03	Peningkatan Pelayanan dan Akses Masyarakat Terhadap Museum	793.740.000	793.740.000	793.740.000
1.01.2.22.0.00.02.0000	2	22	06	2.01	04	Penyediaan dan Pemeliharaan Sarana dan Prasarana Museum	253.000.000	253.000.000	253.000.000

KOTA MALANG
SINKRONISASI PROGRAM, KEGIATAN DAN SUB KEGIATAN PADA PERUBAHAN RKPD DAN PERUBAHAN PPAS
DENGAN PERATURAN DAERAH TENTANG PERUBAHAN APBD
TAHUN ANGGARAN 2021

Kode						Uraian	Perubahan RKPD (Rp)	Perubahan PPAS (Rp)	Perubahan APBD (Rp)
1.01.2.22.0.00.02.0000	2	22	06	2.01	05	Revitalisasi Sarana dan Prasarana Museum	0	0	0
1.02.0.00.0.00.01.0000						DINAS KESEHATAN	415.990.062.328	415.990.062.328	427.468.159.020
1.02.0.00.0.00.01.0000	1					URUSAN PEMERINTAHAN WAJIB YANG BERKAITAN DENGAN PELAYANAN DASAR	415.990.062.328	415.990.062.328	427.468.159.020
1.02.0.00.0.00.01.0000	1	02				URUSAN PEMERINTAHAN BIDANG KESEHATAN	415.990.062.328	415.990.062.328	427.468.159.020
1.02.0.00.0.00.01.0000	1	02	01			PROGRAM PENUNJANG URUSAN PEMERINTAHAN DAERAH	0	0	0
1.02.0.00.0.00.01.0000	1	02	01			PROGRAM PENUNJANG URUSAN PEMERINTAHAN DAERAH KABUPATEN/KOTA	185.926.209.514	185.926.209.514	202.601.030.017
1.02.0.00.0.00.01.0000	1	02	01	2.01		Perencanaan dan Evaluasi Kinerja Perangkat Daerah	0	0	0
1.02.0.00.0.00.01.0000	1	02	01	2.01		Perencanaan, Penganggaran, dan Evaluasi Kinerja Perangkat Daerah	54.924.000	54.924.000	54.924.000
1.02.0.00.0.00.01.0000	1	02	01	2.01	01	Penyusunan Dokumen Perencanaan Perangkat Daerah	54.924.000	54.924.000	54.924.000
1.02.0.00.0.00.01.0000	1	02	01	2.01	01	Penyusunan Renstra dan Renja Perangkat Daerah	0	0	0
1.02.0.00.0.00.01.0000	1	02	01	2.02		Administrasi Keuangan	0	0	0
1.02.0.00.0.00.01.0000	1	02	01	2.02		Administrasi Keuangan Perangkat Daerah	147.014.348.326	147.014.348.326	139.466.848.326
1.02.0.00.0.00.01.0000	1	02	01	2.02	01	Penyediaan Gaji dan Tunjangan ASN	146.668.988.326	146.668.988.326	139.175.300.406
1.02.0.00.0.00.01.0000	1	02	01	2.02	04	Penyusunan Akuntansi dan Pelaporan Keuangan	0	0	0

KOTA MALANG
SINKRONISASI PROGRAM, KEGIATAN DAN SUB KEGIATAN PADA PERUBAHAN RKPD DAN PERUBAHAN PPAS
DENGAN PERATURAN DAERAH TENTANG PERUBAHAN APBD
TAHUN ANGGARAN 2021

Kode						Uraian	Perubahan RKPD (Rp)	Perubahan PPAS (Rp)	Perubahan APBD (Rp)
1.02.0.00.0.00.01.0000	1	02	01	2.02	07	Koordinasi dan Penyusunan Laporan Keuangan Bulanan/Triwulanan /Semesteran SKPD	345.360.000	345.360.000	291.547.920
1.02.0.00.0.00.01.0000	1	02	01	2.02	07	Penyusunan Laporan Keuangan Bulanan/Semesteran	0	0	0
1.02.0.00.0.00.01.0000	1	02	01	2.03		Administrasi Barang Milik Daerah pada Perangkat Daerah	293.273.900	293.273.900	293.273.900
1.02.0.00.0.00.01.0000	1	02	01	2.03		Administrasi Umum	0	0	0
1.02.0.00.0.00.01.0000	1	02	01	2.03	02	Pengamanan Barang Milik Daerah SKPD	15.000.000	15.000.000	15.000.000
1.02.0.00.0.00.01.0000	1	02	01	2.03	02	Penyediaan Jasa Komunikasi, Sumber Daya Air dan Listrik	0	0	0
1.02.0.00.0.00.01.0000	1	02	01	2.03	05	Penyediaan Jasa Jaminan Barang Milik Daerah	0	0	0
1.02.0.00.0.00.01.0000	1	02	01	2.03	06	Penatausahaan Barang Milik Daerah pada SKPD	278.273.900	278.273.900	278.273.900
1.02.0.00.0.00.01.0000	1	02	01	2.03	06	Penyediaan Jasa Pemeliharaan dan Perizinan Kendaraan Dinas/Operasional	0	0	0
1.02.0.00.0.00.01.0000	1	02	01	2.03	08	Penyediaan Jasa Kebersihan Kantor	0	0	0
1.02.0.00.0.00.01.0000	1	02	01	2.03	10	Penyediaan Alat Tulis Kantor	0	0	0
1.02.0.00.0.00.01.0000	1	02	01	2.03	11	Penyediaan Barang Cetak dan Penggandaan	0	0	0
1.02.0.00.0.00.01.0000	1	02	01	2.03	12	Penyediaan Komponen Instalasi Listrik/Penerangan Bangunan Kantor	0	0	0
1.02.0.00.0.00.01.0000	1	02	01	2.03	14	Penyediaan Peralatan Rumah Tangga	0	0	0

KOTA MALANG
SINKRONISASI PROGRAM, KEGIATAN DAN SUB KEGIATAN PADA PERUBAHAN RKPД DAN PERUBAHAN PPAS
DENGAN PERATURAN DAERAH TENTANG PERUBAHAN APBD
TAHUN ANGGARAN 2021

Kode						Uraian	Perubahan RKPД (Rp)	Perubahan PPAS (Rp)	Perubahan APBD (Rp)
1.02.0.00.0.00.01.0000	1	02	01	2.03	15	Penyediaan Bahan Bacaan dan Peraturan Perundang-Undangan	0	0	0
1.02.0.00.0.00.01.0000	1	02	01	2.03	17	Penyediaan Makanan dan Minuman	0	0	0
1.02.0.00.0.00.01.0000	1	02	01	2.03	18	Rapat-Rapat Kordinasi dan Konsultasi ke Luar Daerah	0	0	0
1.02.0.00.0.00.01.0000	1	02	01	2.03	22	Pengadaan Perlengkapan Gedung Kantor	0	0	0
1.02.0.00.0.00.01.0000	1	02	01	2.03	28	Pemeliharaan Rutin/Berkala Gedung Kantor	0	0	0
1.02.0.00.0.00.01.0000	1	02	01	2.03	30	Pemeliharaan Rutin/Berkala Kendaraan Dinas/Operasional	0	0	0
1.02.0.00.0.00.01.0000	1	02	01	2.03	34	Pemeliharaan Rutin/Berkala Peralatan Gedung Kantor	0	0	0
1.02.0.00.0.00.01.0000	1	02	01	2.04		Peningkatan Disiplin dan Kapasitas Sumber Daya Aparatur	0	0	0
1.02.0.00.0.00.01.0000	1	02	01	2.04	09	Pendidikan dan Pelatihan Formal	0	0	0
1.02.0.00.0.00.01.0000	1	02	01	2.05		Administrasi Kepegawaian Perangkat Daerah	95.591.800	95.591.800	95.591.800
1.02.0.00.0.00.01.0000	1	02	01	2.05	09	Pendidikan dan Pelatihan Pegawai Berdasarkan Tugas dan Fungsi	95.591.800	95.591.800	95.591.800
1.02.0.00.0.00.01.0000	1	02	01	2.06		Administrasi Umum Perangkat Daerah	1.472.222.080	1.472.222.080	1.472.222.080
1.02.0.00.0.00.01.0000	1	02	01	2.06	01	Penyediaan Komponen Instalasi Listrik/Penerangan Bangunan Kantor	23.000.000	23.000.000	23.000.000
1.02.0.00.0.00.01.0000	1	02	01	2.06	02	Penyediaan Peralatan dan Perlengkapan Kantor	256.055.730	256.055.730	256.055.730
1.02.0.00.0.00.01.0000	1	02	01	2.06	03	Penyediaan Peralatan Rumah Tangga	28.670.400	28.670.400	28.670.400

KOTA MALANG
SINKRONISASI PROGRAM, KEGIATAN DAN SUB KEGIATAN PADA PERUBAHAN RKPD DAN PERUBAHAN PPAS
DENGAN PERATURAN DAERAH TENTANG PERUBAHAN APBD
TAHUN ANGGARAN 2021

Kode						Uraian	Perubahan RKPD (Rp)	Perubahan PPAS (Rp)	Perubahan APBD (Rp)
1.02.0.00.0.00.01.0000	1	02	01	2.06	05	Penyediaan Barang Cetak dan Penggandaan	678.017.950	678.017.950	678.017.950
1.02.0.00.0.00.01.0000	1	02	01	2.06	06	Penyediaan Bahan Bacaan dan Peraturan Perundang-undangan	4.995.000	4.995.000	4.995.000
1.02.0.00.0.00.01.0000	1	02	01	2.06	09	Penyelenggaraan Rapat Koordinasi dan Konsultasi SKPD	481.483.000	481.483.000	481.483.000
1.02.0.00.0.00.01.0000	1	02	01	2.07		Pengadaan Barang Milik Daerah Penunjang Urusan Pemerintah Daerah	772.107.500	772.107.500	772.107.500
1.02.0.00.0.00.01.0000	1	02	01	2.07	02	Pengadaan Kendaraan Dinas Operasional atau Lapangan	200.000.000	200.000.000	200.000.000
1.02.0.00.0.00.01.0000	1	02	01	2.07	10	Pengadaan Sarana dan Prasarana Gedung Kantor atau Bangunan Lainnya	197.321.590	197.321.590	197.321.590
1.02.0.00.0.00.01.0000	1	02	01	2.07	11	Pengadaan Sarana dan Prasarana Pendukung Gedung Kantor atau Bangunan Lainnya	374.785.910	374.785.910	374.785.910
1.02.0.00.0.00.01.0000	1	02	01	2.08		Penyediaan Jasa Penunjang Urusan Pemerintahan Daerah	749.659.819	749.659.819	749.659.819
1.02.0.00.0.00.01.0000	1	02	01	2.08	02	Penyediaan Jasa Komunikasi, Sumber Daya Air dan Listrik	329.999.819	329.999.819	329.999.819
1.02.0.00.0.00.01.0000	1	02	01	2.08	04	Penyediaan Jasa Pelayanan Umum Kantor	419.660.000	419.660.000	419.660.000
1.02.0.00.0.00.01.0000	1	02	01	2.09		Pemeliharaan Barang Milik Daerah Penunjang Urusan Pemerintahan Daerah	400.662.230	400.662.230	400.662.230
1.02.0.00.0.00.01.0000	1	02	01	2.09	01	Penyediaan Jasa Pemeliharaan, Biaya Pemeliharaan dan Pajak Kendaraan Perorangan Dinas atau Kendaraan	289.230.430	289.230.430	289.230.430

KOTA MALANG
SINKRONISASI PROGRAM, KEGIATAN DAN SUB KEGIATAN PADA PERUBAHAN RKPD DAN PERUBAHAN PPAS
DENGAN PERATURAN DAERAH TENTANG PERUBAHAN APBD
TAHUN ANGGARAN 2021

Kode						Uraian	Perubahan RKPD (Rp)	Perubahan PPAS (Rp)	Perubahan APBD (Rp)
						Dinas Jabatan			
1.02.0.00.0.00.01.0000	1	02	01	2.09	02	Penyediaan Jasa Pemeliharaan, Biaya Pemeliharaan, Pajak, dan Perizinan Kendaraan Dinas Operasional atau Lapangan	33.000.000	33.000.000	33.000.000
1.02.0.00.0.00.01.0000	1	02	01	2.09	10	Pemeliharaan/Rehabilitasi Sarana dan Prasarana Gedung Kantor atau Bangunan Lainnya	78.431.800	78.431.800	78.431.800
1.02.0.00.0.00.01.0000	1	02	01	2.10		Peningkatan Pelayanan BLUD	34.609.009.369	34.609.009.369	58.831.329.872
1.02.0.00.0.00.01.0000	1	02	01	2.10	01	Pelayanan dan Penunjang Pelayanan BLUD	34.609.009.369	34.609.009.369	58.831.329.872
1.02.0.00.0.00.01.0000	1	02	01	2.14		Pelaksanaan Protokol dan Komunikasi Pimpinan	464.410.490	464.410.490	464.410.490
1.02.0.00.0.00.01.0000	1	02	01	2.14	01	Fasilitasi Keprotokolan	464.410.490	464.410.490	464.410.490
1.02.0.00.0.00.01.0000	1	02	02			PROGRAM PEMENUHAN UPAYA KESEHATAN PERORANGAN DAN UPAYA KESEHATAN MASYARAKAT	219.632.082.934	219.632.082.934	214.828.859.123
1.02.0.00.0.00.01.0000	1	02	02	2.01		Penyediaan Fasilitas Pelayanan Kesehatan untuk UKM dan UKP Kewenangan Daerah Kabupaten Kota	0	0	0
1.02.0.00.0.00.01.0000	1	02	02	2.01		Penyediaan Fasilitas Pelayanan Kesehatan untuk UKM dan UKP Kewenangan Daerah Kabupaten/Kota	34.596.668.060	34.596.668.060	33.096.668.060
1.02.0.00.0.00.01.0000	1	02	02	2.01	02	Pembangunan Puskesmas	200.000.000	200.000.000	200.000.000
1.02.0.00.0.00.01.0000	1	02	02	2.01	09	Rehabilitasi dan Pemeliharaan Puskesmas	0	0	0
1.02.0.00.0.00.01.0000	1	02	02	2.01	13	Pengadaan Prasarana dan Pendukung Fasilitas Pelayanan Kesehatan	18.882.121.060	18.882.121.060	18.882.121.060

KOTA MALANG
SINKRONISASI PROGRAM, KEGIATAN DAN SUB KEGIATAN PADA PERUBAHAN RKPD DAN PERUBAHAN PPAS
DENGAN PERATURAN DAERAH TENTANG PERUBAHAN APBD
TAHUN ANGGARAN 2021

Kode						Uraian	Perubahan RKPD (Rp)	Perubahan PPAS (Rp)	Perubahan APBD (Rp)
1.02.0.00.0.00.01.0000	1	02	02	2.01	14	Pengadaan Alat Kesehatan/Alat Penunjang Medik Fasilitas Pelayanan Kesehatan	2.195.703.000	2.195.703.000	2.195.703.000
1.02.0.00.0.00.01.0000	1	02	02	2.01	16	Pengadaan Obat, Vaksin	10.468.193.800	10.468.193.800	8.968.193.800
1.02.0.00.0.00.01.0000	1	02	02	2.01	17	Pengadaan Bahan Habis Pakai	2.407.626.200	2.407.626.200	2.407.626.200
1.02.0.00.0.00.01.0000	1	02	02	2.01	20	Pemeliharaan Rutin dan Berkala Alat Kesehatan/Alat Penunjang Medik Fasilitas Pelayanan Kesehatan	432.899.000	432.899.000	432.899.000
1.02.0.00.0.00.01.0000	1	02	02	2.01	21	Distribusi Alat Kesehatan, Obat, Vaksin, Bahan Medis Habis Pakai (BMHP), Makanan dan Minuman ke Puskesmas serta Fasilitas Kesehatan Lainnya	10.125.000	10.125.000	10.125.000
1.02.0.00.0.00.01.0000	1	02	02	2.02		Penyediaan Layanan Kesehatan untuk UKM dan UKP Rujukan Tingkat Daerah Kabupaten/Kota	182.689.003.400	182.689.003.400	179.385.779.589
1.02.0.00.0.00.01.0000	1	02	02	2.02	01	Pengelolaan Pelayanan Kesehatan Ibu Hamil	737.504.932	737.504.932	737.504.932
1.02.0.00.0.00.01.0000	1	02	02	2.02	02	Pengelolaan Pelayanan Kesehatan Ibu Bersalin	1.288.130.000	1.288.130.000	1.288.130.000
1.02.0.00.0.00.01.0000	1	02	02	2.02	03	Pengelolaan Pelayanan Kesehatan Bayi Baru Lahir	54.936.500	54.936.500	54.936.500
1.02.0.00.0.00.01.0000	1	02	02	2.02	04	Pengelolaan Pelayanan Kesehatan Balita	126.120.500	126.120.500	126.120.500
1.02.0.00.0.00.01.0000	1	02	02	2.02	05	Pengelolaan Pelayanan Kesehatan pada Usia Pendidikan Dasar	47.863.950	47.863.950	47.863.950
1.02.0.00.0.00.01.0000	1	02	02	2.02	06	Pengelolaan Pelayanan Kesehatan pada Usia Produktif	80.000.000	80.000.000	80.000.000

KOTA MALANG
SINKRONISASI PROGRAM, KEGIATAN DAN SUB KEGIATAN PADA PERUBAHAN RKPD DAN PERUBAHAN PPAS
DENGAN PERATURAN DAERAH TENTANG PERUBAHAN APBD
TAHUN ANGGARAN 2021

Kode						Uraian	Perubahan RKPD (Rp)	Perubahan PPAS (Rp)	Perubahan APBD (Rp)
1.02.0.00.0.00.01.0000	1	02	02	2.02	07	Pengelolaan Pelayanan Kesehatan pada Usia Lanjut	60.399.900	60.399.900	60.399.900
1.02.0.00.0.00.01.0000	1	02	02	2.02	08	Pengelolaan Pelayanan Kesehatan Penderita Hipertensi	61.464.000	61.464.000	61.464.000
1.02.0.00.0.00.01.0000	1	02	02	2.02	09	Pengelolaan Pelayanan Kesehatan Penderita Diabetes Melitus	66.266.000	66.266.000	66.266.000
1.02.0.00.0.00.01.0000	1	02	02	2.02	11	Pengelolaan Pelayanan Kesehatan Orang Terduga Tuberkulosis	230.763.251	230.763.251	230.763.251
1.02.0.00.0.00.01.0000	1	02	02	2.02	12	Pengelolaan Pelayanan Kesehatan Orang dengan Risiko Terinfeksi HIV	219.478.000	219.478.000	219.478.000
1.02.0.00.0.00.01.0000	1	02	02	2.02	12	Pengelolaan Pelayanan Kesehatan Orang Dengan Risiko Terinfeksi HIV	0	0	0
1.02.0.00.0.00.01.0000	1	02	02	2.02	13	Pengelolaan Pelayanan Kesehatan bagi Penduduk pada Kondisi Kejadian Luar Biasa (KLB)	3.431.645.140	3.431.645.140	3.431.645.140
1.02.0.00.0.00.01.0000	1	02	02	2.02	15	Pengelolaan Pelayanan Kesehatan Gizi Masyarakat	11.135.539.534	11.135.539.534	10.418.789.534
1.02.0.00.0.00.01.0000	1	02	02	2.02	16	Pengelolaan Pelayanan Kesehatan Kerja dan Olahraga	312.125.800	312.125.800	312.125.800
1.02.0.00.0.00.01.0000	1	02	02	2.02	17	Pengelolaan Pelayanan Kesehatan Lingkungan	363.324.828	363.324.828	363.324.828
1.02.0.00.0.00.01.0000	1	02	02	2.02	18	Pengelolaan Pelayanan Promosi Kesehatan	1.233.485.780	1.233.485.780	1.233.485.780
1.02.0.00.0.00.01.0000	1	02	02	2.02	19	Pengelolaan Pelayanan Kesehatan Tradisional, Akupuntur, Asuhan Mandiri, dan Tradisional Lainnya	33.540.186	33.540.186	33.540.186
1.02.0.00.0.00.01.0000	1	02	02	2.02	19	Pengelolaan Pelayanan Kesehatan Tradisional, Akupuntur, Asuhan	0	0	0

KOTA MALANG
SINKRONISASI PROGRAM, KEGIATAN DAN SUB KEGIATAN PADA PERUBAHAN RKPD DAN PERUBAHAN PPAS
DENGAN PERATURAN DAERAH TENTANG PERUBAHAN APBD
TAHUN ANGGARAN 2021

Kode						Uraian	Perubahan RKPD (Rp)	Perubahan PPAS (Rp)	Perubahan APBD (Rp)
						Mandiri dan Tradisional Lainnya			
1.02.0.00.0.00.01.0000	1	02	02	2.02	20	Pengelolaan Surveilans Kesehatan	122.329.714	122.329.714	122.329.714
1.02.0.00.0.00.01.0000	1	02	02	2.02	22	Pengelolaan Pelayanan Kesehatan Jiwa dan NAPZA	370.706.500	370.706.500	370.706.500
1.02.0.00.0.00.01.0000	1	02	02	2.02	24	Pengelolaan Upaya Pengurangan Risiko Krisis Kesehatan dan Pasca Krisis Kesehatan	1.413.071.860	1.413.071.860	1.413.071.860
1.02.0.00.0.00.01.0000	1	02	02	2.02	25	Pelayanan Kesehatan Penyakit Menular dan Tidak Menular	957.174.150	957.174.150	957.174.150
1.02.0.00.0.00.01.0000	1	02	02	2.02	26	Pengelolaan Jaminan Kesehatan Masyarakat	135.464.514.685	135.464.514.685	133.392.170.685
1.02.0.00.0.00.01.0000	1	02	02	2.02	28	Pengambilan dan Pengiriman Spesimen Penyakit Potensial KLB ke Laboratorium Rujukan/Nasional	246.250	246.250	246.250
1.02.0.00.0.00.01.0000	1	02	02	2.02	29	Penyelenggaraan Kabupaten/Kota Sehat	0	0	0
1.02.0.00.0.00.01.0000	1	02	02	2.02	29	Penyelenggaraan Kabupaten/Kota Sehat	133.439.000	133.439.000	133.439.000
1.02.0.00.0.00.01.0000	1	02	02	2.02	32	Operasional Pelayanan Rumah Sakit	15.798.694.900	15.798.694.900	15.798.694.900
1.02.0.00.0.00.01.0000	1	02	02	2.02	33	Operasional Pelayanan Puskesmas	5.770.173.060	5.770.173.060	5.770.173.060
1.02.0.00.0.00.01.0000	1	02	02	2.02	34	Operasional Pelayanan Fasilitas Kesehatan Lainnya	2.378.960.000	2.378.960.000	1.864.830.189
1.02.0.00.0.00.01.0000	1	02	02	2.02	35	Pelaksanaan Akreditasi Fasilitas Kesehatan di Kabupaten/Kota	586.620.000	586.620.000	586.620.000
1.02.0.00.0.00.01.0000	1	02	02	2.02	36	Investigasi Awal Kejadian Tidak Diharapkan (Kejadian Ikutan Pasca Imunisasi dan Pemberian Obat Massal)	19.732.500	19.732.500	19.732.500

KOTA MALANG
SINKRONISASI PROGRAM, KEGIATAN DAN SUB KEGIATAN PADA PERUBAHAN RKPD DAN PERUBAHAN PPAS
DENGAN PERATURAN DAERAH TENTANG PERUBAHAN APBD
TAHUN ANGGARAN 2021

Kode						Uraian	Perubahan RKPD (Rp)	Perubahan PPAS (Rp)	Perubahan APBD (Rp)
1.02.0.00.0.00.01.0000	1	02	02	2.02	37	Pelaksanaan Kewaspadaan Dini dan Respon Wabah	190.752.480	190.752.480	190.752.480
1.02.0.00.0.00.01.0000	1	02	02	2.03		Penyelenggaraan Sistem Informasi Kesehatan secara Terintegrasi	0	0	0
1.02.0.00.0.00.01.0000	1	02	02	2.03	01	Pengelolaan Data dan Informasi Kesehatan	0	0	0
1.02.0.00.0.00.01.0000	1	02	02	2.04		Penerbitan Izin Rumah Sakit Kelas C dan D dan Fasilitas Pelayanan Kesehatan Tingkat Daerah Kabupaen/Kota	0	0	0
1.02.0.00.0.00.01.0000	1	02	02	2.04		Penerbitan Izin Rumah Sakit Kelas C, D dan Fasilitas Pelayanan Kesehatan Tingkat Daerah Kabupaten/Kota	2.346.411.474	2.346.411.474	2.346.411.474
1.02.0.00.0.00.01.0000	1	02	02	2.04	01	Pengendalian dan Pengawasan serta Tindak Lanjut Pengawasan Perizinan Rumah Sakit Kelas C dan D	0	0	0
1.02.0.00.0.00.01.0000	1	02	02	2.04	01	Pengendalian dan Pengawasan serta Tindak Lanjut Pengawasan Perizinan Rumah Sakit Kelas C, D dan Fasilitas Pelayanan Kesehatan Lainnya	182.917.000	182.917.000	182.917.000
1.02.0.00.0.00.01.0000	1	02	02	2.04	02	Peningkatan Tata Kelola Rumah Sakit dan Fasilitas Pelayanan Kesehatan Tingkat Daerah Kabupaten/Kota	1.875.324.474	1.875.324.474	1.875.324.474
1.02.0.00.0.00.01.0000	1	02	02	2.04	03	Peningkatan Mutu Pelayanan Fasilitas Kesehatan	288.170.000	288.170.000	288.170.000
1.02.0.00.0.00.01.0000	1	02	03			PROGRAM PENINGKATAN KAPASITAS SUMBER DAYA MANUSIA KESEHATAN	8.435.228.320	8.435.228.320	8.047.728.320
1.02.0.00.0.00.01.0000	1	02	03	2.02		Pembinaan Teknis, Pengawasan Praktik Tenaga Kesehatan di Wilayah	0	0	0

KOTA MALANG
SINKRONISASI PROGRAM, KEGIATAN DAN SUB KEGIATAN PADA PERUBAHAN RKPD DAN PERUBAHAN PPAS
DENGAN PERATURAN DAERAH TENTANG PERUBAHAN APBD
TAHUN ANGGARAN 2021

Kode					Uraian	Perubahan RKPD (Rp)	Perubahan PPAS (Rp)	Perubahan APBD (Rp)
					Kabupaten/Kota			
1.02.0.00.0.00.01.0000	1	02	03	2.02	Perencanaan Kebutuhan dan Pendayagunaan Sumberdaya Manusia Kesehatan untuk UKP dan UKM di Wilayah Kabupaten/Kota	8.180.428.320	8.180.428.320	7.792.928.320
1.02.0.00.0.00.01.0000	1	02	03	2.02	02 Pemenuhan Kebutuhan Sumber Daya Manusia Kesehatan sesuai Standar	7.796.218.320	7.796.218.320	7.408.718.320
1.02.0.00.0.00.01.0000	1	02	03	2.02	03 Pembinaan dan Pengawasan Sumber Daya Manusia Kesehatan	384.210.000	384.210.000	384.210.000
1.02.0.00.0.00.01.0000	1	02	03	2.02	03 Penyelenggaraan Pelatihan untuk Peningkatan Kapasitas Sumber Daya Manusia Kesehatan	0	0	0
1.02.0.00.0.00.01.0000	1	02	03	2.03	Pengembangan Mutu dan Peningkatan Kompetensi Teknis Sumber Daya Manusia Kesehatan Tingkat Daerah Kabupaten/Kota	254.800.000	254.800.000	254.800.000
1.02.0.00.0.00.01.0000	1	02	03	2.03	01 Pengembangan Mutu dan Peningkatan Kompetensi Teknis Sumber Daya Manusia Kesehatan Tingkat Daerah Kabupaten/Kota	254.800.000	254.800.000	254.800.000
1.02.0.00.0.00.01.0000	1	02	03	2.05	Pembinaan dan Pengawasan Sumber Daya Manusia Kesehatan untuk UKM dan UKP Tingkat Daerah Kabupaten/Kota	0	0	0
1.02.0.00.0.00.01.0000	1	02	03	2.05	01 Pembinaan dan Pengawasan Sumber Daya Manusia Kesehatan	0	0	0
1.02.0.00.0.00.01.0000	1	02	04		PROGRAM SEDIAAN FARMASI, ALAT KESEHATAN DAN MAKANAN MINUMAN	455.072.800	455.072.800	449.072.800

KOTA MALANG
SINKRONISASI PROGRAM, KEGIATAN DAN SUB KEGIATAN PADA PERUBAHAN RKPD DAN PERUBAHAN PPAS
DENGAN PERATURAN DAERAH TENTANG PERUBAHAN APBD
TAHUN ANGGARAN 2021

Kode					Uraian	Perubahan RKPD (Rp)	Perubahan PPAS (Rp)	Perubahan APBD (Rp)
1.02.0.00.0.00.01.0000	1	02	04	2.01	Pemberian Izin Apotek, Toko Obat, Toko Alat Kesehatan dan Optikal, Usaha Mikro Obat Tradisional (UMOT)	62.328.600	62.328.600	56.328.600
1.02.0.00.0.00.01.0000	1	02	04	2.01 01	Pengendalian dan Pengawasan serta Tindak Lanjut Pengawasan Perizinan Apotek, Toko Obat, Toko Alat Kesehatan dan Optikal, Usaha Mikro Obat Tradisional (UMOT)	0	0	0
1.02.0.00.0.00.01.0000	1	02	04	2.01 01	Pengendalian dan Pengawasan serta Tindak Lanjut Pengawasan Perizinan Apotek, Toko Obat, Toko Alat Kesehatan, dan Optikal, Usaha Mikro Obat Tradisional (UMOT)	47.338.600	47.338.600	41.338.600
1.02.0.00.0.00.01.0000	1	02	04	2.01 02	Penyediaan dan Pengelolaan Data Perizinan dan Tindak Lanjut Pengawasan Izin Apotek, Toko Obat, Toko Alat Kesehatan, dan Optikal, Usaha Mikro Obat Tradisional (UMOT)	14.990.000	14.990.000	14.990.000
1.02.0.00.0.00.01.0000	1	02	04	2.03	Penerbitan Sertifikat Produksi Pangan Industri Rumah Tangga dan Nomor P-IRT sebagai Izin Produksi, untuk Produk Makanan Minuman tertentu yang Dapat Diproduksi oleh Industri Rumah Tangga	0	0	0
1.02.0.00.0.00.01.0000	1	02	04	2.03	Penerbitan Sertifikat Produksi Pangan Industri Rumah Tangga dan Nomor P-IRT sebagai Izin Produksi, untuk Produk Makanan Minuman Tertentu yang dapat Diproduksi oleh Industri Rumah Tangga	283.958.200	283.958.200	283.958.200

KOTA MALANG
SINKRONISASI PROGRAM, KEGIATAN DAN SUB KEGIATAN PADA PERUBAHAN RKPD DAN PERUBAHAN PPAS
DENGAN PERATURAN DAERAH TENTANG PERUBAHAN APBD
TAHUN ANGGARAN 2021

Kode						Uraian	Perubahan RKPD (Rp)	Perubahan PPAS (Rp)	Perubahan APBD (Rp)
1.02.0.00.0.00.01.0000	1	02	04	2.03	01	Pengendalian dan Pengawasan serta Tindak Lanjut Pengawasan Sertifikat Produksi Pangan Industri Rumah Tangga dan Nomor P-IRT sebagai Izin Produksi, untuk Produk Makanan Minuman Tertentu yang dapat Diproduksi oleh Industri Rumah Tangga	283.958.200	283.958.200	283.958.200
1.02.0.00.0.00.01.0000	1	02	04	2.03	01	Pengendalian dan Pengawasan Serta Tindak Lanjut Pengawasan Sertifikat Produksi Pangan Industri Rumah Tangga dan Nomor P-IRT Sebagai Izin Produksi, untuk Produk Makanan Minuman Tertentu yang Dapat Diproduksi oleh Industri Rumah Tangga	0	0	0
1.02.0.00.0.00.01.0000	1	02	04	2.06		Pemeriksaan dan Tindak Lanjut Hasil Pemeriksaan Post Market pada Produksi dan Produk Makanan Minuman Industri Rumah Tangga	108.786.000	108.786.000	108.786.000
1.02.0.00.0.00.01.0000	1	02	04	2.06	01	Pemeriksaan Post Market pada Produk Makanan-Minuman Industri Rumah Tangga yang Beredar dan Pengawasan serta Tindak Lanjut Pengawasan	108.786.000	108.786.000	108.786.000
1.02.0.00.0.00.01.0000	1	02	05			PROGRAM PEMBERDAYAAN MASYARAKAT BIDANG KESEHATAN	1.541.468.760	1.541.468.760	1.541.468.760

KOTA MALANG
SINKRONISASI PROGRAM, KEGIATAN DAN SUB KEGIATAN PADA PERUBAHAN RKPD DAN PERUBAHAN PPAS
DENGAN PERATURAN DAERAH TENTANG PERUBAHAN APBD
TAHUN ANGGARAN 2021

Kode					Uraian	Perubahan RKPD (Rp)	Perubahan PPAS (Rp)	Perubahan APBD (Rp)
1.02.0.00.0.00.01.0000	1	02	05	2.01	Advokasi, Pemberdayaan, Kemitraan, Peningkatan Peran serta Masyarakat dan Lintas Sektor Tingkat Daerah Kabupaten/Kota	1.042.350.000	1.042.350.000	1.042.350.000
1.02.0.00.0.00.01.0000	1	02	05	2.01	Advokasi, Pemberdayaan, Kemitraan, Peningkatan Peran serta Masyarakat dan Lintas Sektor Tingkat Daerah Kabupaten/ Kota	0	0	0
1.02.0.00.0.00.01.0000	1	02	05	2.01	01 Peningkatan Upaya Promosi Kesehatan, Advokasi, Kemitraan dan Pemberdayaan Masyarakat	1.042.350.000	1.042.350.000	1.042.350.000
1.02.0.00.0.00.01.0000	1	02	05	2.03	Pengembangan dan Pelaksanaan Upaya Kesehatan Bersumber daya Masyarakat (UKBM) Tingkat Daerah Kabupaten/Kota	0	0	0
1.02.0.00.0.00.01.0000	1	02	05	2.03	Pengembangan dan Pelaksanaan Upaya Kesehatan Bersumber Daya Masyarakat (UKBM) Tingkat Daerah Kabupaten/Kota	499.118.760	499.118.760	499.118.760
1.02.0.00.0.00.01.0000	1	02	05	2.03	01 Bimbingan Teknis dan Supervisi Pengembangan dan Pelaksanaan Upaya Kesehatan Bersumber Daya Masyarakat (UKBM)	499.118.760	499.118.760	499.118.760
1.02.0.00.0.00.01.0000	1	02	05	2.03	01 Bimbingan Teknis Dan Supervisi Pengembangan Dan Pelaksanaan Upaya Kesehatan Bersumber Daya Masyarakat (UKBM)	0	0	0
1.03.1.04.2.10.10.0000					Dinas Pekerjaan Umum, Penataan Ruang, Perumahan dan Kawasan Permukiman	314.350.778.092	314.350.778.092	305.239.694.000

KOTA MALANG
SINKRONISASI PROGRAM, KEGIATAN DAN SUB KEGIATAN PADA PERUBAHAN RKPD DAN PERUBAHAN PPAS
DENGAN PERATURAN DAERAH TENTANG PERUBAHAN APBD
TAHUN ANGGARAN 2021

Kode					Uraian	Perubahan RKPD (Rp)	Perubahan PPAS (Rp)	Perubahan APBD (Rp)
1.03.1.04.2.10.10.0000	1				URUSAN PEMERINTAHAN WAJIB YANG BERKAITAN DENGAN PELAYANAN DASAR	314.250.778.092	314.250.778.092	305.139.694.000
1.03.1.04.2.10.10.0000	1	03			URUSAN PEMERINTAHAN BIDANG PEKERJAAN UMUM DAN PENATAAN RUANG	310.369.078.092	310.369.078.092	300.657.994.000
1.03.1.04.2.10.10.0000	1	03	01		PROGRAM PENUNJANG URUSAN PEMERINTAHAN DAERAH	0	0	0
1.03.1.04.2.10.10.0000	1	03	01		PROGRAM PENUNJANG URUSAN PEMERINTAHAN DAERAH KABUPATEN/KOTA	34.135.258.172	34.135.258.172	34.135.258.172
1.03.1.04.2.10.10.0000	1	03	01	2.01	Perencanaan dan Evaluasi Kinerja Perangkat Daerah	0	0	0
1.03.1.04.2.10.10.0000	1	03	01	2.01	Perencanaan, Penganggaran, dan Evaluasi Kinerja Perangkat Daerah	1.435.070.500	1.435.070.500	1.435.070.500
1.03.1.04.2.10.10.0000	1	03	01	2.01	01 Penyusunan Dokumen Perencanaan Perangkat Daerah	554.030.000	554.030.000	554.030.000
1.03.1.04.2.10.10.0000	1	03	01	2.01	01 Penyusunan Renstra dan Renja Perangkat Daerah	0	0	0
1.03.1.04.2.10.10.0000	1	03	01	2.01	02 Koordinasi dan Penyusunan Dokumen RKA-SKPD	17.568.000	17.568.000	17.568.000
1.03.1.04.2.10.10.0000	1	03	01	2.01	02 Penyusunan Program dan Kegiatan Perangkat Daerah dalam Dokumen Perencanaan	0	0	0
1.03.1.04.2.10.10.0000	1	03	01	2.01	03 Koordinasi dan Penyusunan Dokumen Perubahan RKA-SKPD	17.394.000	17.394.000	17.394.000
1.03.1.04.2.10.10.0000	1	03	01	2.01	03 Penyusunan Dokumen Evaluasi Perangkat Daerah	0	0	0

KOTA MALANG
SINKRONISASI PROGRAM, KEGIATAN DAN SUB KEGIATAN PADA PERUBAHAN RKPD DAN PERUBAHAN PPAS
DENGAN PERATURAN DAERAH TENTANG PERUBAHAN APBD
TAHUN ANGGARAN 2021

Kode						Uraian	Perubahan RKPD (Rp)	Perubahan PPAS (Rp)	Perubahan APBD (Rp)
1.03.1.04.2.10.10.0000	1	03	01	2.01	04	Koordinasi dan Penyusunan DPA-SKPD	9.030.000	9.030.000	9.030.000
1.03.1.04.2.10.10.0000	1	03	01	2.01	05	Evaluasi Kinerja Perangkat Daerah	0	0	0
1.03.1.04.2.10.10.0000	1	03	01	2.01	05	Koordinasi dan Penyusunan Perubahan DPA-SKPD	8.870.000	8.870.000	8.870.000
1.03.1.04.2.10.10.0000	1	03	01	2.01	06	Koordinasi dan Penyusunan Laporan Capaian Kinerja dan Ikhtisar Realisasi Kinerja SKPD	152.071.992	152.071.992	152.071.992
1.03.1.04.2.10.10.0000	1	03	01	2.01	07	Evaluasi Kinerja Perangkat Daerah	676.106.508	676.106.508	676.106.508
1.03.1.04.2.10.10.0000	1	03	01	2.02		Administrasi Keuangan	0	0	0
1.03.1.04.2.10.10.0000	1	03	01	2.02		Administrasi Keuangan Perangkat Daerah	24.811.920.712	24.811.920.712	24.802.760.912
1.03.1.04.2.10.10.0000	1	03	01	2.02	01	Penyediaan Gaji dan Tunjangan ASN	24.365.020.716	24.365.020.716	24.365.020.716
1.03.1.04.2.10.10.0000	1	03	01	2.02	03	Pelaksanaan Penatausahaan dan Pengujian/Verifikasi Keuangan SKPD	64.880.000	64.880.000	79.770.000
1.03.1.04.2.10.10.0000	1	03	01	2.02	04	Penyusunan Akuntansi dan Pelaporan Keuangan	0	0	0
1.03.1.04.2.10.10.0000	1	03	01	2.02	06	Penyusunan Laporan Capaian Kinerja dan Ikhtisar Realisasi Kinerja SKPD	0	0	0
1.03.1.04.2.10.10.0000	1	03	01	2.02	07	Koordinasi dan Penyusunan Laporan Keuangan Bulanan/Triwulanan /Semesteran SKPD	382.019.996	382.019.996	357.970.196
1.03.1.04.2.10.10.0000	1	03	01	2.02	07	Penyusunan Laporan Keuangan Bulanan/Semesteran	0	0	0
1.03.1.04.2.10.10.0000	1	03	01	2.03		Administrasi Umum	0	0	0
1.03.1.04.2.10.10.0000	1	03	01	2.03	01	Penyediaan Jasa Surat Menyurat	0	0	0

KOTA MALANG
SINKRONISASI PROGRAM, KEGIATAN DAN SUB KEGIATAN PADA PERUBAHAN RKPD DAN PERUBAHAN PPAS
DENGAN PERATURAN DAERAH TENTANG PERUBAHAN APBD
TAHUN ANGGARAN 2021

Kode						Uraian	Perubahan RKPD (Rp)	Perubahan PPAS (Rp)	Perubahan APBD (Rp)
1.03.1.04.2.10.10.0000	1	03	01	2.03	02	Penyediaan Jasa Komunikasi, Sumber Daya Air dan Listrik	0	0	0
1.03.1.04.2.10.10.0000	1	03	01	2.03	03	Penyediaan Jasa Peralatan dan Perlengkapan Kantor	0	0	0
1.03.1.04.2.10.10.0000	1	03	01	2.03	06	Penyediaan Jasa Pemeliharaan dan Perizinan Kendaraan Dinas/Operasional	0	0	0
1.03.1.04.2.10.10.0000	1	03	01	2.03	08	Penyediaan Jasa Kebersihan Kantor	0	0	0
1.03.1.04.2.10.10.0000	1	03	01	2.03	10	Penyediaan Alat Tulis Kantor	0	0	0
1.03.1.04.2.10.10.0000	1	03	01	2.03	12	Penyediaan Komponen Instalasi Listrik/Penerangan Bangunan Kantor	0	0	0
1.03.1.04.2.10.10.0000	1	03	01	2.03	16	Penyediaan Bahan Logistik Kantor	0	0	0
1.03.1.04.2.10.10.0000	1	03	01	2.03	17	Penyediaan Makanan dan Minuman	0	0	0
1.03.1.04.2.10.10.0000	1	03	01	2.03	18	Rapat-Rapat Kordinasi dan Konsultasi ke Luar Daerah	0	0	0
1.03.1.04.2.10.10.0000	1	03	01	2.03	28	Pemeliharaan Rutin/Berkala Gedung Kantor	0	0	0
1.03.1.04.2.10.10.0000	1	03	01	2.03	30	Pemeliharaan Rutin/Berkala Kendaraan Dinas/Operasional	0	0	0
1.03.1.04.2.10.10.0000	1	03	01	2.03	34	Pemeliharaan Rutin/Berkala Peralatan Gedung Kantor	0	0	0
1.03.1.04.2.10.10.0000	1	03	01	2.04		Peningkatan Disiplin dan Kapasitas Sumber Daya Aparatur	0	0	0
1.03.1.04.2.10.10.0000	1	03	01	2.04	09	Pendidikan dan Pelatihan Formal	0	0	0
1.03.1.04.2.10.10.0000	1	03	01	2.05		Administrasi Kepegawaian Perangkat Daerah	94.800.000	94.800.000	61.200.000

KOTA MALANG
SINKRONISASI PROGRAM, KEGIATAN DAN SUB KEGIATAN PADA PERUBAHAN RKPD DAN PERUBAHAN PPAS
DENGAN PERATURAN DAERAH TENTANG PERUBAHAN APBD
TAHUN ANGGARAN 2021

Kode						Uraian	Perubahan RKPD (Rp)	Perubahan PPAS (Rp)	Perubahan APBD (Rp)
1.03.1.04.2.10.10.0000	1	03	01	2.05	09	Pendidikan dan Pelatihan Pegawai Berdasarkan Tugas dan Fungsi	94.800.000	94.800.000	61.200.000
1.03.1.04.2.10.10.0000	1	03	01	2.06		Administrasi Umum Perangkat Daerah	1.016.879.275	1.016.879.275	985.475.775
1.03.1.04.2.10.10.0000	1	03	01	2.06	01	Penyediaan Komponen Instalasi Listrik/Penerangan Bangunan Kantor	103.247.000	103.247.000	103.247.000
1.03.1.04.2.10.10.0000	1	03	01	2.06	02	Penyediaan Peralatan dan Perlengkapan Kantor	156.517.700	156.517.700	156.517.700
1.03.1.04.2.10.10.0000	1	03	01	2.06	03	Penyediaan Peralatan Rumah Tangga	129.909.000	129.909.000	129.909.000
1.03.1.04.2.10.10.0000	1	03	01	2.06	04	Penyediaan Bahan Logistik Kantor	258.718.000	258.718.000	258.718.000
1.03.1.04.2.10.10.0000	1	03	01	2.06	08	Fasilitas Kunjungan Tamu	118.707.500	118.707.500	87.304.000
1.03.1.04.2.10.10.0000	1	03	01	2.06	09	Penyelenggaraan Rapat Koordinasi dan Konsultasi SKPD	249.780.075	249.780.075	249.780.075
1.03.1.04.2.10.10.0000	1	03	01	2.07		Pengadaan Barang Milik Daerah Penunjang Urusan Pemerintah Daerah	509.090.050	509.090.050	459.090.050
1.03.1.04.2.10.10.0000	1	03	01	2.07	11	Pengadaan Sarana dan Prasarana Pendukung Gedung Kantor atau Bangunan Lainnya	509.090.050	509.090.050	459.090.050
1.03.1.04.2.10.10.0000	1	03	01	2.08		Penyediaan Jasa Penunjang Urusan Pemerintahan Daerah	3.629.604.923	3.629.604.923	3.683.768.223
1.03.1.04.2.10.10.0000	1	03	01	2.08	01	Penyediaan Jasa Surat Menyurat	589.760.536	589.760.536	589.760.536
1.03.1.04.2.10.10.0000	1	03	01	2.08	02	Penyediaan Jasa Komunikasi, Sumber Daya Air dan Listrik	1.450.935.200	1.450.935.200	1.450.935.200
1.03.1.04.2.10.10.0000	1	03	01	2.08	03	Penyediaan Jasa Peralatan dan Perlengkapan Kantor	1.105.842.487	1.105.842.487	1.160.005.787
1.03.1.04.2.10.10.0000	1	03	01	2.08	04	Penyediaan Jasa Pelayanan Umum Kantor	483.066.700	483.066.700	483.066.700

KOTA MALANG
SINKRONISASI PROGRAM, KEGIATAN DAN SUB KEGIATAN PADA PERUBAHAN RKPD DAN PERUBAHAN PPAS
DENGAN PERATURAN DAERAH TENTANG PERUBAHAN APBD
TAHUN ANGGARAN 2021

Kode					Uraian	Perubahan RKPD (Rp)	Perubahan PPAS (Rp)	Perubahan APBD (Rp)	
1.03.1.04.2.10.10.0000	1	03	01	2.09	Pemeliharaan Barang Milik Daerah Penunjang Urusan Pemerintahan Daerah	2.637.892.712	2.637.892.712	2.707.892.712	
1.03.1.04.2.10.10.0000	1	03	01	2.09	02	Penyediaan Jasa Pemeliharaan, Biaya Pemeliharaan, Pajak, dan Perizinan Kendaraan Dinas Operasional atau Lapangan	1.311.373.312	1.311.373.312	
1.03.1.04.2.10.10.0000	1	03	01	2.09	10	Pemeliharaan/Rehabilitasi Sarana dan Prasarana Gedung Kantor atau Bangunan Lainnya	1.326.519.400	1.326.519.400	1.396.519.400
1.03.1.04.2.10.10.0000	1	03	02			PROGRAM PENGELOLAAN SUMBER DAYA AIR (SDA)	2.782.969.780	2.782.969.780	2.782.969.780
1.03.1.04.2.10.10.0000	1	03	02	2.01		Pengelolaan SDA dan Bangunan Pengaman Pantai pada Wilayah Sungai (WS) dalam 1 (satu) Daerah Kabupaten/Kota	1.299.079.780	1.299.079.780	1.299.079.780
1.03.1.04.2.10.10.0000	1	03	02	2.01	01	Penyusunan Rencana Teknis dan Dokumen Lingkungan Hidup untuk Konstruksi Bendungan, Embung, dan Bangunan Penampung Air Lainnya	100.000.000	100.000.000	100.000.000
1.03.1.04.2.10.10.0000	1	03	02	2.01	06	Pembangunan Embung dan Penampung Air Lainnya	1.199.079.780	1.199.079.780	1.199.079.780
1.03.1.04.2.10.10.0000	1	03	02	2.02		Pengembangan dan Pengelolaan Sistem Irigasi Primer dan Sekunder pada Daerah Irigasi yang Luasnya dibawah 1000 Ha dalam 1 (satu) Daerah Kabupaten/Kota	1.483.890.000	1.483.890.000	1.483.890.000
1.03.1.04.2.10.10.0000	1	03	02	2.02		Pengembangan dan Pengelolaan Sistem Irigasi Primer dan Sekunder pada Daerah Irigasi yang Luasnya	0	0	0

KOTA MALANG
SINKRONISASI PROGRAM, KEGIATAN DAN SUB KEGIATAN PADA PERUBAHAN RKPD DAN PERUBAHAN PPAS
DENGAN PERATURAN DAERAH TENTANG PERUBAHAN APBD
TAHUN ANGGARAN 2021

Kode						Uraian	Perubahan RKPD (Rp)	Perubahan PPAS (Rp)	Perubahan APBD (Rp)
						dibawah 1000 Ha dalam 1 (Satu) Daerah Kabupaten/Kota			
1.03.1.04.2.10.10.0000	1	03	02	2.02	14	Rehabilitasi Jaringan Irigasi Permukaan	1.483.890.000	1.483.890.000	1.483.890.000
1.03.1.04.2.10.10.0000	1	03	02	2.02	21	Operasi dan Pemeliharaan Jaringan Irigasi Permukaan	0	0	0
1.03.1.04.2.10.10.0000	1	03	03			PROGRAM PENGELOLAAN DAN PENGEMBANGAN SISTEM PENYEDIAAN AIR MINUM	6.740.705.000	6.740.705.000	7.010.705.000
1.03.1.04.2.10.10.0000	1	03	03	2.01		Pengelolaan dan Pengembangan Sistem Penyediaan Air Minum (SPAM) di Daerah Kabupaten/Kota	6.740.705.000	6.740.705.000	7.010.705.000
1.03.1.04.2.10.10.0000	1	03	03	2.01	01	Penyusunan Rencana, Kebijakan, Strategi dan Teknis SPAM	0	0	0
1.03.1.04.2.10.10.0000	1	03	03	2.01	03	Pembangunan SPAM Jaringan Perpipaan di Kawasan Perkotaan	4.595.650.000	4.595.650.000	4.595.650.000
1.03.1.04.2.10.10.0000	1	03	03	2.01	05	Peningkatan SPAM di Kawasan Perkotaan	0	0	0
1.03.1.04.2.10.10.0000	1	03	03	2.01	14	Pengembangan SDM dan Kelembagaan Pengelolaan SPAM	160.450.000	160.450.000	230.450.000
1.03.1.04.2.10.10.0000	1	03	03	2.01	15	Operasi dan Pemeliharaan SPAM di Kawasan Perkotaan	1.984.605.000	1.984.605.000	2.184.605.000
1.03.1.04.2.10.10.0000	1	03	05			PROGRAM PENGELOLAAN DAN PENGEMBANGAN SISTEM AIR LIMBAH	15.044.190.410	15.044.190.410	14.151.690.410
1.03.1.04.2.10.10.0000	1	03	05	2.01		Pengelolaan dan Pengembangan Sistem Air Limbah Domestik dalam Daerah Kabupaten/Kota	15.044.190.410	15.044.190.410	14.151.690.410

KOTA MALANG
SINKRONISASI PROGRAM, KEGIATAN DAN SUB KEGIATAN PADA PERUBAHAN RKPD DAN PERUBAHAN PPAS
DENGAN PERATURAN DAERAH TENTANG PERUBAHAN APBD
TAHUN ANGGARAN 2021

Kode						Uraian	Perubahan RKPD (Rp)	Perubahan PPAS (Rp)	Perubahan APBD (Rp)
1.03.1.04.2.10.10.0000	1	03	05	2.01	01	Penyusunan Rencana, Kebijakan, Strategi dan Teknis Sistem Pengelolaan Air Limbah Domestik dalam Daerah Kabupaten/Kota	0	0	0
1.03.1.04.2.10.10.0000	1	03	05	2.01	03	Pembangunan Sistem Pengelolaan Air Limbah Domestik	0	0	0
1.03.1.04.2.10.10.0000	1	03	05	2.01	04	Rehabilitasi Sistem Pengelolaan Air Limbah Domestik	0	0	0
1.03.1.04.2.10.10.0000	1	03	05	2.01	05	Peningkatan Sistem Pengelolaan Air Limbah Domestik	0	0	0
1.03.1.04.2.10.10.0000	1	03	05	2.01	05	Rehabilitasi/Peningkatan/Perluasan Sistem Pengelolaan Air Limbah Domestik Terpusat Skala Permukiman	2.312.926.000	2.312.926.000	2.512.926.000
1.03.1.04.2.10.10.0000	1	03	05	2.01	06	Pembangunan/Penyediaan Sub Sistem Pengolahan Setempat	6.228.707.000	6.228.707.000	5.136.207.000
1.03.1.04.2.10.10.0000	1	03	05	2.01	06	Penyediaan Sarana Sistem Pengelolaan Air Limbah Domestik	0	0	0
1.03.1.04.2.10.10.0000	1	03	05	2.01	08	Sosialisasi dan Pemberdayaan Masyarakat Rangka Penyediaan Sistem Pengelolaan Air Limbah Domestik	0	0	0
1.03.1.04.2.10.10.0000	1	03	05	2.01	08	Sosialisasi dan Pemberdayaan Masyarakat terkait Penyediaan Sistem Pengelolaan Air Limbah Domestik	135.000.000	135.000.000	135.000.000
1.03.1.04.2.10.10.0000	1	03	05	2.01	09	Pengembangan SDM dan Kelembagaan Pengelolaan Air Limbah Domestik	77.162.000	77.162.000	77.162.000
1.03.1.04.2.10.10.0000	1	03	05	2.01	10	Operasi dan Pemeliharaan Sistem Pengelolaan Air Limbah Domestik	868.838.161	868.838.161	868.838.161

KOTA MALANG
SINKRONISASI PROGRAM, KEGIATAN DAN SUB KEGIATAN PADA PERUBAHAN RKPD DAN PERUBAHAN PPAS
DENGAN PERATURAN DAERAH TENTANG PERUBAHAN APBD
TAHUN ANGGARAN 2021

Kode						Uraian	Perubahan RKPD (Rp)	Perubahan PPAS (Rp)	Perubahan APBD (Rp)
1.03.1.04.2.10.10.0000	1	03	05	2.01	12	Pembangunan/Penyediaan Sistem Pengelolaan Air Limbah Terpusat Skala Permukiman	2.702.055.000	2.702.055.000	2.702.055.000
1.03.1.04.2.10.10.0000	1	03	05	2.01	14	Penyediaan Jasa Penyedotan Lumpur Tinja	462.844.560	462.844.560	453.775.760
1.03.1.04.2.10.10.0000	1	03	05	2.01	16	Rehabilitasi/Peningkatan/Perluasan Sarana dan Prasarana IPLT	2.256.657.689	2.256.657.689	2.265.726.489
1.03.1.04.2.10.10.0000	1	03	06			PROGRAM PENGELOLAAN DAN PENGEMBANGAN SISTEM DRAINASE	23.315.413.299	23.315.413.299	25.601.154.115
1.03.1.04.2.10.10.0000	1	03	06	2.01		Pengelolaan dan pengembangan Sistem Drainase yang Terhubung Langsung dengan Sungai dalam Daerah Kabupaten/Kota	0	0	0
1.03.1.04.2.10.10.0000	1	03	06	2.01		Pengelolaan dan Pengembangan Sistem Drainase yang Terhubung Langsung dengan Sungai dalam Daerah Kabupaten/Kota	23.315.413.299	23.315.413.299	25.601.154.115
1.03.1.04.2.10.10.0000	1	03	06	2.01	01	Penyusunan Rencana, Kebijakan, Strategi dan Teknis Sistem Drainase Perkotaan	0	0	0
1.03.1.04.2.10.10.0000	1	03	06	2.01	02	Penyusunan Outline Plan pada Kawasan Genangan	328.070.000	328.070.000	320.496.000
1.03.1.04.2.10.10.0000	1	03	06	2.01	05	Pembangunan Sistem Drainase Perkotaan	4.395.677.248	4.395.677.248	3.352.396.400
1.03.1.04.2.10.10.0000	1	03	06	2.01	05	Pembangunan Sistem Drainase Perkotaan dan Lingkungan	0	0	0
1.03.1.04.2.10.10.0000	1	03	06	2.01	06	Peningkatan Saluran Drainase Perkotaan	9.625.121.650	9.625.121.650	7.322.123.500

KOTA MALANG
SINKRONISASI PROGRAM, KEGIATAN DAN SUB KEGIATAN PADA PERUBAHAN RKPD DAN PERUBAHAN PPAS
DENGAN PERATURAN DAERAH TENTANG PERUBAHAN APBD
TAHUN ANGGARAN 2021

Kode						Uraian	Perubahan RKPD (Rp)	Perubahan PPAS (Rp)	Perubahan APBD (Rp)
1.03.1.04.2.10.10.0000	1	03	06	2.01	06	Peningkatan Saluran Drainase Perkotaan dan Lingkungan	0	0	0
1.03.1.04.2.10.10.0000	1	03	06	2.01	07	Rehabilitasi Saluran Drainase Perkotaan	8.966.544.401	8.966.544.401	14.606.138.215
1.03.1.04.2.10.10.0000	1	03	06	2.01	07	Rehabilitasi Saluran Drainase Perkotaan dan Lingkungan	0	0	0
1.03.1.04.2.10.10.0000	1	03	07			PROGRAM PENGEMBANGAN PERMUKIMAN	11.293.994.493	11.293.994.493	13.293.994.493
1.03.1.04.2.10.10.0000	1	03	07	2.01		Penyelenggaraan Infrastruktur pada Permukiman di Daerah Kabupaten/Kota	0	0	0
1.03.1.04.2.10.10.0000	1	03	07	2.01		Penyelenggaraan Infrastruktur pada Permukiman di Kawasan Strategis Daerah Kabupaten/Kota	11.293.994.493	11.293.994.493	13.293.994.493
1.03.1.04.2.10.10.0000	1	03	07	2.01	01	Pembangunan dan Pengembangan Infrastruktur Kawasan Permukiman di Daerah Kab/Kota	0	0	0
1.03.1.04.2.10.10.0000	1	03	07	2.01	01	Pembangunan dan Pengembangan Infrastruktur Kawasan Permukiman di Kawasan Strategis Daerah Kabupaten/Kota	6.777.118.269	6.777.118.269	6.777.118.269
1.03.1.04.2.10.10.0000	1	03	07	2.01	02	Pemanfaatan dan Pemeliharaan Infrastruktur Kawasan Permukiman di Daerah Kab/Kota	0	0	0
1.03.1.04.2.10.10.0000	1	03	07	2.01	02	Pemanfaatan dan Pemeliharaan Infrastruktur Kawasan Permukiman di Kawasan Strategis Daerah Kabupaten/Kota	4.516.876.224	4.516.876.224	6.516.876.224

KOTA MALANG
SINKRONISASI PROGRAM, KEGIATAN DAN SUB KEGIATAN PADA PERUBAHAN RKPD DAN PERUBAHAN PPAS
DENGAN PERATURAN DAERAH TENTANG PERUBAHAN APBD
TAHUN ANGGARAN 2021

Kode					Uraian	Perubahan RKPD (Rp)	Perubahan PPAS (Rp)	Perubahan APBD (Rp)
1.03.1.04.2.10.10.0000	1	03	08		PROGRAM PENATAAN BANGUNAN GEDUNG	39.180.930.950	39.180.930.950	38.735.552.444
1.03.1.04.2.10.10.0000	1	03	08	2.01	Penyelenggaraan Bangunan Gedung di Wilayah Daerah Kabupaten/Kota, Pemberian Izin Mendirikan Bangunan (IMB) dan Sertifikat Laik Fungsi Bangunan Gedung	39.180.930.950	39.180.930.950	38.735.552.444
1.03.1.04.2.10.10.0000	1	03	08	2.01	01 Penyelenggaraan Penerbitan Ijin Mendirikan Bangunan (IMB), Sertifikat Laik Fungsi (SLF), peran Tenaga Ahli Bangunan Gedung (TABG), Pendataan Bangunan Gedung, serta Implementasi SIMBG	0	0	0
1.03.1.04.2.10.10.0000	1	03	08	2.01	01 Penyelenggaraan Penerbitan Izin Mendirikan Bangunan (IMB), Sertifikat Laik Fungsi (SLF), peran Tenaga Ahli Bangunan Gedung (TABG), Pendataan Bangunan Gedung, serta Implementasi SIMBG	66.192.000	66.192.000	66.192.000
1.03.1.04.2.10.10.0000	1	03	08	2.01	02 Perencanaan, Pembangunan, Pengawasan, dan Pemanfaatan Bangunan Gedung Daerah Kabupaten/Kota	897.060.640	897.060.640	897.060.640
1.03.1.04.2.10.10.0000	1	03	08	2.01	02 Perencanaan, Pembangunan, Pengawasan dan Pemanfaatan, Rehabilitasi, Renovasi, Ubahsuai, serta Pemeliharaan dan Perawatan Bangunan Gedung Daerah Kabupaten/Kota	0	0	0

KOTA MALANG
SINKRONISASI PROGRAM, KEGIATAN DAN SUB KEGIATAN PADA PERUBAHAN RKPD DAN PERUBAHAN PPAS
DENGAN PERATURAN DAERAH TENTANG PERUBAHAN APBD
TAHUN ANGGARAN 2021

Kode						Uraian	Perubahan RKPD (Rp)	Perubahan PPAS (Rp)	Perubahan APBD (Rp)
1.03.1.04.2.10.10.0000	1	03	08	2.01	05	Monitoring dan Evaluasi Penyelenggaraan Bangunan Gedung Negara daerah Kabupaten/Kota	0	0	0
1.03.1.04.2.10.10.0000	1	03	08	2.01	05	Monitoring dan Evaluasi Penyelenggaraan Bangunan Gedung Negara Daerah Kabupaten/Kota	215.078.008	215.078.008	215.078.008
1.03.1.04.2.10.10.0000	1	03	08	2.01	12	Rehabilitasi, Renovasi dan Ubahsui Bangunan Gedung untuk Kepentingan Strategis Daerah Kabupaten/Kota	35.421.534.782	35.421.534.782	34.062.916.278
1.03.1.04.2.10.10.0000	1	03	08	2.01	13	Pemeliharaan dan Perawatan Bangunan Gedung Daerah Kabupaten/Kota	2.581.065.520	2.581.065.520	3.494.305.518
1.03.1.04.2.10.10.0000	1	03	09			PROGRAM PENATAAN BANGUNAN DAN LINGKUNGANNYA	1.295.807.388	1.295.807.388	1.207.500.488
1.03.1.04.2.10.10.0000	1	03	09	2.01		Penyelenggaraan Penataan Bangunan dan Lingkungannya di Daerah Kabupaten/Kota	1.295.807.388	1.295.807.388	1.207.500.488
1.03.1.04.2.10.10.0000	1	03	09	2.01	01	Penyusunan Rencana, Kebijakan, Strategi dan Teknis Sistem Penataan Bangunan dan Lingkungan di Kabupaten/Kota	708.158.900	708.158.900	619.852.000
1.03.1.04.2.10.10.0000	1	03	09	2.01	03	Penataan Bangunan dan Lingkungan	587.648.488	587.648.488	587.648.488
1.03.1.04.2.10.10.0000	1	03	10			PROGRAM PENYELENGGARAAN JALAN	174.077.934.696	174.077.934.696	161.237.295.194
1.03.1.04.2.10.10.0000	1	03	10	2.01		Penyelenggaraan Jalan Kabupaten/Kota	174.077.934.696	174.077.934.696	161.237.295.194
1.03.1.04.2.10.10.0000	1	03	10	2.01	01	Penyusunan Rencana, Kebijakan, dan Strategi Pengembangan Jaringan	994.860.000	994.860.000	933.220.000

KOTA MALANG
SINKRONISASI PROGRAM, KEGIATAN DAN SUB KEGIATAN PADA PERUBAHAN RKPD DAN PERUBAHAN PPAS
DENGAN PERATURAN DAERAH TENTANG PERUBAHAN APBD
TAHUN ANGGARAN 2021

Kode						Uraian	Perubahan RKPD (Rp)	Perubahan PPAS (Rp)	Perubahan APBD (Rp)
						Jalan Serta Perencanaan Teknis Penyelenggaraan Jalan dan Jembatan			
1.03.1.04.2.10.10.0000	1	03	10	2.01	01	Penyusunan Rencana, Kebijakan, Strategi dan Teknis Sistem Pengembangan Jalan	0	0	0
1.03.1.04.2.10.10.0000	1	03	10	2.01	05	Pembangunan Jalan	32.943.815.704	32.943.815.704	28.950.284.000
1.03.1.04.2.10.10.0000	1	03	10	2.01	09	Rehabilitasi Jalan	27.252.000.220	27.252.000.220	15.868.225.760
1.03.1.04.2.10.10.0000	1	03	10	2.01	10	Pemeliharaan Berkala Jalan	567.640.000	567.640.000	567.640.000
1.03.1.04.2.10.10.0000	1	03	10	2.01	11	Pemeliharaan Rutin Jalan	59.512.484.105	59.512.484.105	62.002.895.040
1.03.1.04.2.10.10.0000	1	03	10	2.01	12	Pembangunan Jembatan	47.542.691.367	47.542.691.367	46.766.331.600
1.03.1.04.2.10.10.0000	1	03	10	2.01	18	Rehabilitasi Jembatan	0	0	0
1.03.1.04.2.10.10.0000	1	03	10	2.01	19	Pemeliharaan Rutin Jembatan	2.156.250.024	2.156.250.024	2.126.205.944
1.03.1.04.2.10.10.0000	1	03	10	2.01	20	Pemeliharaan Berkala Jembatan	3.108.193.276	3.108.193.276	4.022.492.850
1.03.1.04.2.10.10.0000	1	03	11			PROGRAM PENGEMBANGAN JASA KONSTRUKSI	710.741.336	710.741.336	710.741.336
1.03.1.04.2.10.10.0000	1	03	11	2.01		Penyelenggaraan Pelatihan Tenaga Terampil Konstruksi	305.993.000	305.993.000	305.993.000
1.03.1.04.2.10.10.0000	1	03	11	2.01	04	Pelaksanaan Pelatihan Tenaga Terampil Konstruksi	305.993.000	305.993.000	305.993.000
1.03.1.04.2.10.10.0000	1	03	11	2.02		Penyelenggaraan Sistem Informasi Jasa Konstruksi Cakupan Daerah Kabupaten/Kota	327.278.336	327.278.336	327.278.336
1.03.1.04.2.10.10.0000	1	03	11	2.02	01	Pengelolaan Operasional Layanan Informasi Jasa Konstruksi	108.650.000	108.650.000	108.650.000
1.03.1.04.2.10.10.0000	1	03	11	2.02	02	Penyediaan Perangkat Pendukung Layanan Informasi Jasa Konstruksi	218.628.336	218.628.336	218.628.336

KOTA MALANG
SINKRONISASI PROGRAM, KEGIATAN DAN SUB KEGIATAN PADA PERUBAHAN RKPD DAN PERUBAHAN PPAS
DENGAN PERATURAN DAERAH TENTANG PERUBAHAN APBD
TAHUN ANGGARAN 2021

Kode					Uraian	Perubahan RKPD (Rp)	Perubahan PPAS (Rp)	Perubahan APBD (Rp)
1.03.1.04.2.10.10.0000	1	03	11	2.03	Penerbitan Izin Usaha Jasa Konstruksi Nasional (Non Kecil dan Kecil)	77.470.000	77.470.000	77.470.000
1.03.1.04.2.10.10.0000	1	03	11	2.03	03 Pembinaan dan Peningkatan Kapasitas Badan Usaha Jasa Konstruksi	77.470.000	77.470.000	77.470.000
1.03.1.04.2.10.10.0000	1	03	11	2.04	Pengawasan Tertib Usaha, Tertib Penyelenggaraan dan Tertib Pemanfaatan Jasa Konstruksi	0	0	0
1.03.1.04.2.10.10.0000	1	03	11	2.04	02 Bimbingan Teknis Tentang Tertib Usaha, Tertib Penyelenggaraan, dan Tertib Pemanfaatan Jasa Konstruksi	0	0	0
1.03.1.04.2.10.10.0000	1	03	12		PROGRAM PENYELENGGARAAN PENATAAN RUANG	1.791.132.568	1.791.132.568	1.791.132.568
1.03.1.04.2.10.10.0000	1	03	12	2.01	Penetapan Rencana Tata Ruang Wilayah (RTRW) dan Rencana Rinci Tata Ruang (RRTR) Kab/Kota	0	0	0
1.03.1.04.2.10.10.0000	1	03	12	2.01	Penetapan Rencana Tata Ruang Wilayah (RTRW) dan Rencana Rinci Tata Ruang (RRTR) Kabupaten/Kota	272.716.800	272.716.800	272.716.800
1.03.1.04.2.10.10.0000	1	03	12	2.01	02 Pelaksanaan Persetujuan Substansi, Evaluasi, Konsultasi Evaluasi dan Penetapan RRTR Kabupaten/Kota	120.000.000	120.000.000	120.000.000
1.03.1.04.2.10.10.0000	1	03	12	2.01	04 Sosialisasi Kebijakan dan Peraturan Perundang-undangan Bidang Penataan Ruang	152.716.800	152.716.800	152.716.800
1.03.1.04.2.10.10.0000	1	03	12	2.02	Koordinasi dan sinkronisasi Perencanaan Tata Ruang Daerah Kabupaten/Kota	0	0	0

KOTA MALANG
SINKRONISASI PROGRAM, KEGIATAN DAN SUB KEGIATAN PADA PERUBAHAN RKPD DAN PERUBAHAN PPAS
DENGAN PERATURAN DAERAH TENTANG PERUBAHAN APBD
TAHUN ANGGARAN 2021

Kode					Uraian	Perubahan RKPD (Rp)	Perubahan PPAS (Rp)	Perubahan APBD (Rp)
1.03.1.04.2.10.10.0000	1	03	12	2.02	Koordinasi dan Sinkronisasi Perencanaan Tata Ruang Daerah Kabupaten/Kota	510.782.000	510.782.000	510.782.000
1.03.1.04.2.10.10.0000	1	03	12	2.02	02 Koordinasi dan Sinkronisasi Penyusunan RRTR Kabupaten/Kota	510.782.000	510.782.000	510.782.000
1.03.1.04.2.10.10.0000	1	03	12	2.02	03 Peningkatan Peran Masyarakat dalam Penataan Ruang	0	0	0
1.03.1.04.2.10.10.0000	1	03	12	2.03	Koordinasi dan Sinkronisasi Pemanfaatan Ruang Daerah Kabupaten/Kota	435.882.600	435.882.600	435.882.600
1.03.1.04.2.10.10.0000	1	03	12	2.03	Koordinasi dan Sinkronisasi Pemanfaatan Ruang Daerah Kabupaten/Kota	0	0	0
1.03.1.04.2.10.10.0000	1	03	12	2.03	01 Koordinasi dan Sinkronisasi Pemanfaatan Ruang untuk Investasi dan Pembangunan Daerah	125.718.400	125.718.400	125.718.400
1.03.1.04.2.10.10.0000	1	03	12	2.03	02 Sistem Informasi Penataan Ruang	310.164.200	310.164.200	310.164.200
1.03.1.04.2.10.10.0000	1	03	12	2.04	Koordinasi dan Sinkronisasi Pengendalian Pemanfaatan Ruang Daerah Kabupaten/Kota	571.751.168	571.751.168	571.751.168
1.03.1.04.2.10.10.0000	1	03	12	2.04	Koordinasi dan Sinkronisasi Pengendalian Pemanfaatan Ruang Daerah Kabupaten/Kota	0	0	0
1.03.1.04.2.10.10.0000	1	03	12	2.04	04 Koordinasi Pelaksanaan Penataan Ruang	571.751.168	571.751.168	571.751.168
1.03.1.04.2.10.10.0000	1	04			URUSAN PEMERINTAHAN BIDANG PERUMAHAN DAN KAWASAN PERMUKIMAN	3.881.700.000	3.881.700.000	4.481.700.000

KOTA MALANG
SINKRONISASI PROGRAM, KEGIATAN DAN SUB KEGIATAN PADA PERUBAHAN RKPD DAN PERUBAHAN PPAS
DENGAN PERATURAN DAERAH TENTANG PERUBAHAN APBD
TAHUN ANGGARAN 2021

Kode					Uraian	Perubahan RKPD (Rp)	Perubahan PPAS (Rp)	Perubahan APBD (Rp)
1.03.1.04.2.10.10.0000	1	04	02		PROGRAM PENGEMBANGAN PERUMAHAN	3.285.857.000	3.285.857.000	3.785.857.000
1.03.1.04.2.10.10.0000	1	04	02	2.01	Pendataan Penyediaan dan Rehabilitasi Rumah Korban Bencana atau Relokasi Program Kabupaten/Kota	267.370.000	267.370.000	767.370.000
1.03.1.04.2.10.10.0000	1	04	02	2.01	01 Identifikasi Perumahan di Lokasi Rawan Bencana atau Terkena Relokasi Program Kabupaten/Kota	267.370.000	267.370.000	767.370.000
1.03.1.04.2.10.10.0000	1	04	02	2.02	Sosialisasi dan Persiapan Penyediaan dan Rehabilitasi Rumah Korban Bencana atau Relokasi Program Kabupaten/Kota	269.737.000	269.737.000	269.737.000
1.03.1.04.2.10.10.0000	1	04	02	2.02	01 Sosialisasi Standar Teknis Penyediaan dan Rehabilitasi Rumah kepada Masyarakat/Sukarelawan Tanggap Bencana	269.737.000	269.737.000	269.737.000
1.03.1.04.2.10.10.0000	1	04	02	2.05	Pembinaan Pengelolaan Rumah Susun Umum dan/atau Rumah Khusus	2.748.750.000	2.748.750.000	2.748.750.000
1.03.1.04.2.10.10.0000	1	04	02	2.05	01 Fasilitasi Pengelolaan Kelembagaan dan Pemilik/Penghuni Rumah Susun	0	0	0
1.03.1.04.2.10.10.0000	1	04	02	2.05	02 Penatausahaan Pemanfaatan Rumah Susun Umum dan/atau Rumah Khusus	2.748.750.000	2.748.750.000	2.748.750.000
1.03.1.04.2.10.10.0000	1	04	03		PROGRAM KAWASAN PERMUKIMAN	99.773.000	99.773.000	99.773.000
1.03.1.04.2.10.10.0000	1	04	03		PROGRAM KAWASAN PERMUKIMAN SERTA PERMUKIMAN KUMUH	0	0	0

KOTA MALANG
SINKRONISASI PROGRAM, KEGIATAN DAN SUB KEGIATAN PADA PERUBAHAN RKPD DAN PERUBAHAN PPAS
DENGAN PERATURAN DAERAH TENTANG PERUBAHAN APBD
TAHUN ANGGARAN 2021

Kode					Uraian	Perubahan RKPD (Rp)	Perubahan PPAS (Rp)	Perubahan APBD (Rp)
1.03.1.04.2.10.10.0000	1	04	03	2.01	Penerbitan Izin Pembangunan dan Pengembangan Kawasan Permukiman	0	0	0
1.03.1.04.2.10.10.0000	1	04	03	2.01	02 Penyusunan dan/atau Review serta Legalisasi Rencana Pembangunan dan Pengembangan Kawasan Permukiman dan Permukiman Kumuh	0	0	0
1.03.1.04.2.10.10.0000	1	04	03	2.01	03 Koordinasi dan Sinkronisasi Pengendalian Pembangunan dan Pengembangan Kawasan Permukiman dan Permukiman Kumuh	0	0	0
1.03.1.04.2.10.10.0000	1	04	03	2.03	Peningkatan Kualitas Kawasan Permukiman Kumuh dengan Luas di Bawah 10 (sepuluh) Ha	99.773.000	99.773.000	99.773.000
1.03.1.04.2.10.10.0000	1	04	03	2.03	01 Penyusunan Rencana Tapak (Site Plan) dan Detail Engineering Design (DED) Peremajaan/Pemugaran Permukiman Kumuh	99.773.000	99.773.000	99.773.000
1.03.1.04.2.10.10.0000	1	04	03	2.03	04 Koordinasi dan Sinkronisasi Pengendalian Penyelenggaraan Pemugaran/Peremajaan Permukiman Kumuh	0	0	0
1.03.1.04.2.10.10.0000	1	04	04		PROGRAM PENINGKATAN PRASARANA, SARANA DAN UTILITAS UMUM (PSU)	0	0	0
1.03.1.04.2.10.10.0000	1	04	04	2.01	Urusan Penyelenggaraan PSU Perumahan	0	0	0

KOTA MALANG
SINKRONISASI PROGRAM, KEGIATAN DAN SUB KEGIATAN PADA PERUBAHAN RKPD DAN PERUBAHAN PPAS
DENGAN PERATURAN DAERAH TENTANG PERUBAHAN APBD
TAHUN ANGGARAN 2021

Kode						Uraian	Perubahan RKPD (Rp)	Perubahan PPAS (Rp)	Perubahan APBD (Rp)
1.03.1.04.2.10.10.0000	1	04	04	2.01	02	Penyediaan Prasarana, Sarana, dan Utilitas Umum di Perumahan untuk Menunjang Fungsi Hunian	0	0	0
1.03.1.04.2.10.10.0000	1	04	05			PROGRAM PENINGKATAN PRASARANA, SARANA DAN UTILITAS UMUM (PSU)	496.070.000	496.070.000	596.070.000
1.03.1.04.2.10.10.0000	1	04	05	2.01		Urusan Penyelenggaraan PSU Perumahan	496.070.000	496.070.000	596.070.000
1.03.1.04.2.10.10.0000	1	04	05	2.01	03	Koordinasi dan Sinkronisasi dalam rangka Penyediaan Prasarana, Sarana, dan Utilitas Umum Perumahan	496.070.000	496.070.000	596.070.000
1.03.1.04.2.10.10.0000	2					URUSAN PEMERINTAHAN WAJIB YANG TIDAK BERKAITAN DENGAN PELAYANAN DASAR	100.000.000	100.000.000	100.000.000
1.03.1.04.2.10.10.0000	2	10				URUSAN PEMERINTAHAN BIDANG PERTANAHAN	100.000.000	100.000.000	100.000.000
1.03.1.04.2.10.10.0000	2	10	04			PROGRAM PENYELESAIAN SENGKETA TANAH GARAPAN	0	0	0
1.03.1.04.2.10.10.0000	2	10	04	2.01		Penyelesaian Sengketa Tanah Garapan dalam Daerah Kabupaten/Kota.	0	0	0
1.03.1.04.2.10.10.0000	2	10	04	2.01	01	Inventarisasi Sengketa, Konflik, dan Perkara Pertanahan dalam1 (Satu) Daerah Kabupaten/Kota.	0	0	0
1.03.1.04.2.10.10.0000	2	10	08			PROGRAM PENGELOLAAN TANAH KOSONG	100.000.000	100.000.000	100.000.000
1.03.1.04.2.10.10.0000	2	10	08	2.02		Inventarisasi dan Pemanfaatan Tanah Kosong	100.000.000	100.000.000	100.000.000

KOTA MALANG
SINKRONISASI PROGRAM, KEGIATAN DAN SUB KEGIATAN PADA PERUBAHAN RKPD DAN PERUBAHAN PPAS
DENGAN PERATURAN DAERAH TENTANG PERUBAHAN APBD
TAHUN ANGGARAN 2021

Kode						Uraian	Perubahan RKPD (Rp)	Perubahan PPAS (Rp)	Perubahan APBD (Rp)
1.03.1.04.2.10.10.0000	2	10	08	2.02	01	Pelaksanaan Inventarisasi Tanah Kosong	100.000.000	100.000.000	100.000.000
1.05.0.00.0.00.01.0000						SATUAN POLISI PAMONG PRAJA	32.793.934.148	32.793.934.148	32.423.219.000
1.05.0.00.0.00.01.0000	1					URUSAN PEMERINTAHAN WAJIB YANG BERKAITAN DENGAN PELAYANAN DASAR	32.793.934.148	32.793.934.148	32.423.219.000
1.05.0.00.0.00.01.0000	1	05				URUSAN PEMERINTAHAN BIDANG KETENTERAMAN DAN KETERTIBAN UMUM SERTA PERLINDUNGAN MASYARAKAT	32.793.934.148	32.793.934.148	32.423.219.000
1.05.0.00.0.00.01.0000	1	05	01			PROGRAM PENUNJANG URUSAN PEMERINTAHAN DAERAH	0	0	0
1.05.0.00.0.00.01.0000	1	05	01			PROGRAM PENUNJANG URUSAN PEMERINTAHAN DAERAH KABUPATEN/KOTA	19.901.546.116	19.901.546.116	19.614.900.968
1.05.0.00.0.00.01.0000	1	05	01	2.01		Perencanaan dan Evaluasi Kinerja Perangkat Daerah	0	0	0
1.05.0.00.0.00.01.0000	1	05	01	2.01		Perencanaan, Penganggaran, dan Evaluasi Kinerja Perangkat Daerah	130.455.112	130.455.112	124.155.112
1.05.0.00.0.00.01.0000	1	05	01	2.01	01	Penyusunan Dokumen Perencanaan Perangkat Daerah	67.207.000	67.207.000	60.907.000
1.05.0.00.0.00.01.0000	1	05	01	2.01	01	Penyusunan Renstra dan Renja Perangkat Daerah	0	0	0
1.05.0.00.0.00.01.0000	1	05	01	2.01	02	Penyusunan Program dan Kegiatan Perangkat Daerah dalam Dokumen Perencanaan	0	0	0
1.05.0.00.0.00.01.0000	1	05	01	2.01	03	Penyusunan Dokumen Evaluasi Perangkat Daerah	0	0	0

KOTA MALANG
SINKRONISASI PROGRAM, KEGIATAN DAN SUB KEGIATAN PADA PERUBAHAN RKPD DAN PERUBAHAN PPAS
DENGAN PERATURAN DAERAH TENTANG PERUBAHAN APBD
TAHUN ANGGARAN 2021

Kode						Uraian	Perubahan RKPD (Rp)	Perubahan PPAS (Rp)	Perubahan APBD (Rp)
1.05.0.00.0.00.01.0000	1	05	01	2.01	04	Koordinasi dan Penyusunan DPA-SKPD	0	0	0
1.05.0.00.0.00.01.0000	1	05	01	2.01	05	Evaluasi Kinerja Perangkat Daerah	0	0	0
1.05.0.00.0.00.01.0000	1	05	01	2.01	06	Koordinasi dan Penyusunan Laporan Capaian Kinerja dan Ikhtisar Realisasi Kinerja SKPD	58.248.112	58.248.112	58.248.112
1.05.0.00.0.00.01.0000	1	05	01	2.01	07	Evaluasi Kinerja Perangkat Daerah	5.000.000	5.000.000	5.000.000
1.05.0.00.0.00.01.0000	1	05	01	2.02		Administrasi Keuangan	0	0	0
1.05.0.00.0.00.01.0000	1	05	01	2.02		Administrasi Keuangan Perangkat Daerah	16.495.930.548	16.495.930.548	16.465.881.600
1.05.0.00.0.00.01.0000	1	05	01	2.02	01	Penyediaan Gaji dan Tunjangan ASN	16.415.950.548	16.415.950.548	16.415.961.600
1.05.0.00.0.00.01.0000	1	05	01	2.02	06	Penyusunan Laporan Capaian Kinerja dan Ikhtisar Realisasi Kinerja SKPD	0	0	0
1.05.0.00.0.00.01.0000	1	05	01	2.02	07	Koordinasi dan Penyusunan Laporan Keuangan Bulanan/Triwulanan /Semesteran SKPD	79.980.000	79.980.000	49.920.000
1.05.0.00.0.00.01.0000	1	05	01	2.02	07	Penyusunan Laporan Keuangan Bulanan/Semesteran	0	0	0
1.05.0.00.0.00.01.0000	1	05	01	2.03		Administrasi Umum	0	0	0
1.05.0.00.0.00.01.0000	1	05	01	2.03	01	Penyediaan Jasa Surat Menyurat	0	0	0
1.05.0.00.0.00.01.0000	1	05	01	2.03	02	Penyediaan Jasa Komunikasi, Sumber Daya Air dan Listrik	0	0	0
1.05.0.00.0.00.01.0000	1	05	01	2.03	08	Penyediaan Jasa Kebersihan Kantor	0	0	0
1.05.0.00.0.00.01.0000	1	05	01	2.03	10	Penyediaan Alat Tulis Kantor	0	0	0
1.05.0.00.0.00.01.0000	1	05	01	2.03	11	Penyediaan Barang Cetak dan Penggandaan	0	0	0

KOTA MALANG
SINKRONISASI PROGRAM, KEGIATAN DAN SUB KEGIATAN PADA PERUBAHAN RKPD DAN PERUBAHAN PPAS
DENGAN PERATURAN DAERAH TENTANG PERUBAHAN APBD
TAHUN ANGGARAN 2021

Kode						Uraian	Perubahan RKPD (Rp)	Perubahan PPAS (Rp)	Perubahan APBD (Rp)
1.05.0.00.0.00.01.0000	1	05	01	2.03	12	Penyediaan Komponen Instalasi Listrik/Penerangan Bangunan Kantor	0	0	0
1.05.0.00.0.00.01.0000	1	05	01	2.03	15	Penyediaan Bahan Bacaan dan Peraturan Perundang-Undangan	0	0	0
1.05.0.00.0.00.01.0000	1	05	01	2.03	16	Penyediaan Bahan Logistik Kantor	0	0	0
1.05.0.00.0.00.01.0000	1	05	01	2.03	17	Penyediaan Makanan dan Minuman	0	0	0
1.05.0.00.0.00.01.0000	1	05	01	2.03	18	Rapat-Rapat Kordinasi dan Konsultasi ke Luar Daerah	0	0	0
1.05.0.00.0.00.01.0000	1	05	01	2.03	20	Pengadaan Kendaraan Dinas/Operasional	0	0	0
1.05.0.00.0.00.01.0000	1	05	01	2.03	22	Pengadaan Perlengkapan Gedung Kantor	0	0	0
1.05.0.00.0.00.01.0000	1	05	01	2.03	28	Pemeliharaan Rutin/Berkala Gedung Kantor	0	0	0
1.05.0.00.0.00.01.0000	1	05	01	2.03	30	Pemeliharaan Rutin/Berkala Kendaraan Dinas/Operasional	0	0	0
1.05.0.00.0.00.01.0000	1	05	01	2.04		Peningkatan Disiplin dan Kapasitas Sumber Daya Aparatur	0	0	0
1.05.0.00.0.00.01.0000	1	05	01	2.04	02	Pengadaan Pakaian Dinas Beserta Perlengkapannya	0	0	0
1.05.0.00.0.00.01.0000	1	05	01	2.04	09	Pendidikan dan Pelatihan Formal	0	0	0
1.05.0.00.0.00.01.0000	1	05	01	2.05		Administrasi Kepegawaian Perangkat Daerah	648.774.000	648.774.000	523.774.000
1.05.0.00.0.00.01.0000	1	05	01	2.05	02	Pengadaan Pakaian Dinas Beserta Atribut Kelengkapannya	428.774.000	428.774.000	428.774.000
1.05.0.00.0.00.01.0000	1	05	01	2.05	09	Pendidikan dan Pelatihan Pegawai Berdasarkan Tugas dan Fungsi	220.000.000	220.000.000	95.000.000

KOTA MALANG
SINKRONISASI PROGRAM, KEGIATAN DAN SUB KEGIATAN PADA PERUBAHAN RKPD DAN PERUBAHAN PPAS
DENGAN PERATURAN DAERAH TENTANG PERUBAHAN APBD
TAHUN ANGGARAN 2021

Kode					Uraian	Perubahan RKPD (Rp)	Perubahan PPAS (Rp)	Perubahan APBD (Rp)
1.05.0.00.0.00.01.0000	1	05	01	2.06	Administrasi Umum Perangkat Daerah	1.121.733.900	1.121.733.900	996.437.700
1.05.0.00.0.00.01.0000	1	05	01	2.06	01 Penyediaan Komponen Instalasi Listrik/Penerangan Bangunan Kantor	5.000.000	5.000.000	5.000.000
1.05.0.00.0.00.01.0000	1	05	01	2.06	02 Penyediaan Peralatan dan Perlengkapan Kantor	125.000.000	125.000.000	125.000.000
1.05.0.00.0.00.01.0000	1	05	01	2.06	04 Penyediaan Bahan Logistik Kantor	25.000.000	25.000.000	0
1.05.0.00.0.00.01.0000	1	05	01	2.06	05 Penyediaan Barang Cetak dan Penggandaan	100.165.500	100.165.500	100.165.500
1.05.0.00.0.00.01.0000	1	05	01	2.06	06 Penyediaan Bahan Bacaan dan Peraturan Perundang-undangan	8.000.000	8.000.000	8.000.000
1.05.0.00.0.00.01.0000	1	05	01	2.06	09 Penyelenggaraan Rapat Koordinasi dan Konsultasi SKPD	858.568.400	858.568.400	758.272.200
1.05.0.00.0.00.01.0000	1	05	01	2.07	Pengadaan Barang Milik Daerah Penunjang Urusan Pemerintah Daerah	364.975.800	364.975.800	364.975.800
1.05.0.00.0.00.01.0000	1	05	01	2.07	02 Pengadaan Kendaraan Dinas Operasional atau Lapangan	124.140.000	124.140.000	124.140.000
1.05.0.00.0.00.01.0000	1	05	01	2.07	06 Pengadaan Peralatan dan Mesin Lainnya	0	0	0
1.05.0.00.0.00.01.0000	1	05	01	2.07	10 Pengadaan Sarana dan Prasarana Gedung Kantor atau Bangunan Lainnya	240.835.800	240.835.800	240.835.800
1.05.0.00.0.00.01.0000	1	05	01	2.08	Penyediaan Jasa Penunjang Urusan Pemerintahan Daerah	206.776.756	206.776.756	206.776.756
1.05.0.00.0.00.01.0000	1	05	01	2.08	01 Penyediaan Jasa Surat Menyurat	119.610.824	119.610.824	119.610.824
1.05.0.00.0.00.01.0000	1	05	01	2.08	02 Penyediaan Jasa Komunikasi, Sumber Daya Air dan Listrik	32.250.370	32.250.370	32.250.370

KOTA MALANG
SINKRONISASI PROGRAM, KEGIATAN DAN SUB KEGIATAN PADA PERUBAHAN RKPD DAN PERUBAHAN PPAS
DENGAN PERATURAN DAERAH TENTANG PERUBAHAN APBD
TAHUN ANGGARAN 2021

Kode						Uraian	Perubahan RKPD (Rp)	Perubahan PPAS (Rp)	Perubahan APBD (Rp)
1.05.0.00.0.00.01.0000	1	05	01	2.08	04	Penyediaan Jasa Pelayanan Umum Kantor	54.915.562	54.915.562	54.915.562
1.05.0.00.0.00.01.0000	1	05	01	2.09		Pemeliharaan Barang Milik Daerah Penunjang Urusan Pemerintahan Daerah	932.900.000	932.900.000	932.900.000
1.05.0.00.0.00.01.0000	1	05	01	2.09	02	Penyediaan Jasa Pemeliharaan, Biaya Pemeliharaan, Pajak, dan Perizinan Kendaraan Dinas Operasional atau Lapangan	900.000.000	900.000.000	900.000.000
1.05.0.00.0.00.01.0000	1	05	01	2.09	06	Pemeliharaan Peralatan dan Mesin Lainnya	32.900.000	32.900.000	32.900.000
1.05.0.00.0.00.01.0000	1	05	01	2.09	09	Pemeliharaan/Rehabilitasi Gedung Kantor dan Bangunan Lainnya	0	0	0
1.05.0.00.0.00.01.0000	1	05	02			PROGRAM PENINGKATAN KETENTERAMAN DAN KETERTIBAN UMUM	11.196.461.672	11.196.461.672	11.112.391.672
1.05.0.00.0.00.01.0000	1	05	02	2.01		Penanganan Gangguan Ketenteraman dan Ketertiban Umum dalam 1 (satu) Daerah Kabupaten/Kota	10.313.706.744	10.313.706.744	10.300.856.744
1.05.0.00.0.00.01.0000	1	05	02	2.01		Penanganan Gangguan Ketenteraman dan Ketertiban Umum dalam 1 (Satu) Daerah Kabupaten/Kota	0	0	0
1.05.0.00.0.00.01.0000	1	05	02	2.01	01	Pencegahan Gangguan Ketenteraman dan Ketertiban Umum melalui Deteksi Dini dan Cegah Dini, Pembinaan dan Penyuluhan, Pelaksanaan Patroli, Pengamanan, dan Pengawasan	4.226.538.320	4.226.538.320	4.213.688.320
1.05.0.00.0.00.01.0000	1	05	02	2.01	01	Pencegahan Gangguan Ketentraman dan Ketertiban Umum	0	0	0

KOTA MALANG
SINKRONISASI PROGRAM, KEGIATAN DAN SUB KEGIATAN PADA PERUBAHAN RKPD DAN PERUBAHAN PPAS
DENGAN PERATURAN DAERAH TENTANG PERUBAHAN APBD
TAHUN ANGGARAN 2021

Kode						Uraian	Perubahan RKPD (Rp)	Perubahan PPAS (Rp)	Perubahan APBD (Rp)
1.05.0.00.0.00.01.0000	1	05	02	2.01	04	Pemberdayaan Perlindungan Masyarakat dalam rangka Ketentraman dan Ketertiban Umum	371.866.000	371.866.000	371.866.000
1.05.0.00.0.00.01.0000	1	05	02	2.01	04	Pemberdayaan Perlindungan Masyarakat dalam Rangka Ketentraman dan Ketertiban Umum	0	0	0
1.05.0.00.0.00.01.0000	1	05	02	2.01	05	Peningkatan Kapasitas SDM Satpol Polisi Pamongpraja dan Satuan Perlindungan Masyarakat termasuk dalam Pelaksanaan Tugas yang Bernuansa Hak Asasi Manusia	0	0	0
1.05.0.00.0.00.01.0000	1	05	02	2.01	05	Peningkatan Kapasitas SDM Satuan Polisi Pamongpraja dan Satuan Perlindungan Masyarakat termasuk dalam Pelaksanaan Tugas yang Bernuansa Hak Asasi Manusia	5.715.302.424	5.715.302.424	5.715.302.424
1.05.0.00.0.00.01.0000	1	05	02	2.02		Penegakan Peraturan Daerah Kabupaten/Kota dan Peraturan Bupati/Wali Kota	882.754.928	882.754.928	811.534.928
1.05.0.00.0.00.01.0000	1	05	02	2.02		Penegakan Perda Kabupaten/Kota dan Peraturan Bupati/Walikota	0	0	0
1.05.0.00.0.00.01.0000	1	05	02	2.02	01	Sosialisasi Penegakan Peraturan Daerah dan Peraturan Bupati/Walikota	0	0	0
1.05.0.00.0.00.01.0000	1	05	02	2.02	01	Sosialisasi Penegakan Peraturan Daerah dan Peraturan Bupati/Wali Kota	752.434.928	752.434.928	721.214.928

KOTA MALANG
SINKRONISASI PROGRAM, KEGIATAN DAN SUB KEGIATAN PADA PERUBAHAN RKPD DAN PERUBAHAN PPAS
DENGAN PERATURAN DAERAH TENTANG PERUBAHAN APBD
TAHUN ANGGARAN 2021

Kode						Uraian	Perubahan RKPD (Rp)	Perubahan PPAS (Rp)	Perubahan APBD (Rp)
1.05.0.00.0.00.01.0000	1	05	02	2.02	03	Penanganan atas Pelanggaran Peraturan Daerah dan Peraturan Bupati/Wali Kota	130.320.000	130.320.000	90.320.000
1.05.0.00.0.00.01.0000	1	05	02	2.02	03	Penanganan atas Pelanggaran Peraturan Daerah dan Peraturan Peraturan Bupati/Walikota	0	0	0
1.05.0.00.0.00.01.0000	1	05	04			PROGRAM PENANGGULANGAN KEBAKARAN	0	0	0
1.05.0.00.0.00.01.0000	1	05	04			PROGRAM PENCEGAHAN, PENANGGULANGAN, PENYELAMATAN KEBAKARAN DAN PENYELAMATAN NON KEBAKARAN	1.695.926.360	1.695.926.360	1.695.926.360
1.05.0.00.0.00.01.0000	1	05	04	2.01		Pencegahan, Pengendalian, Pemadaman, Penyelamatan, dan Penanganan Bahan Berbahaya dan Beracun Kebakaran dalam Daerah Kabupaten/Kota	1.633.076.360	1.633.076.360	1.633.076.360
1.05.0.00.0.00.01.0000	1	05	04	2.01	01	Pencegahan Kebakaran dalam Daerah Kabupaten/Kota	360.080.000	360.080.000	360.080.000
1.05.0.00.0.00.01.0000	1	05	04	2.01	02	Pemadaman dan Pengendalian Kebakaran dalam Daerah Kabupaten/Kota	1.272.996.360	1.272.996.360	1.272.996.360
1.05.0.00.0.00.01.0000	1	05	04	2.04		Pemberdayaan Masyarakat dalam Pencegahan Kebakaran	62.850.000	62.850.000	62.850.000
1.05.0.00.0.00.01.0000	1	05	04	2.04	01	Pemberdayaan Masyarakat dalam Pencegahan dan Penanggulangan Kebakaran melalui Sosialisasi dan Edukasi Masyarakat	62.850.000	62.850.000	62.850.000

KOTA MALANG
SINKRONISASI PROGRAM, KEGIATAN DAN SUB KEGIATAN PADA PERUBAHAN RKPD DAN PERUBAHAN PPAS
DENGAN PERATURAN DAERAH TENTANG PERUBAHAN APBD
TAHUN ANGGARAN 2021

Kode						Uraian	Perubahan RKPD (Rp)	Perubahan PPAS (Rp)	Perubahan APBD (Rp)
1.05.0.00.0.00.01.0000	1	05	04	2.04	01	Pemberdayaan Masyarakat dalam Pencegahan dan Penanggulangan Kebakaran, melalui Sosialisasi dan Edukasi Masyarakat	0	0	0
1.05.0.00.0.00.04.0000						Badan Penanggulangan Bencana Daerah	11.617.720.734	11.617.720.734	10.966.258.000
1.05.0.00.0.00.04.0000	1					URUSAN PEMERINTAHAN WAJIB YANG BERKAITAN DENGAN PELAYANAN DASAR	11.617.720.734	11.617.720.734	10.966.258.000
1.05.0.00.0.00.04.0000	1	05				URUSAN PEMERINTAHAN BIDANG KETENTERAMAN DAN KETERTIBAN UMUM SERTA PERLINDUNGAN MASYARAKAT	11.617.720.734	11.617.720.734	10.966.258.000
1.05.0.00.0.00.04.0000	1	05	01			PROGRAM PENUNJANG URUSAN PEMERINTAHAN DAERAH	0	0	0
1.05.0.00.0.00.04.0000	1	05	01			PROGRAM PENUNJANG URUSAN PEMERINTAHAN DAERAH KABUPATEN/KOTA	7.917.027.836	7.917.027.836	7.859.765.102
1.05.0.00.0.00.04.0000	1	05	01	2.01		Perencanaan dan Evaluasi Kinerja Perangkat Daerah	0	0	0
1.05.0.00.0.00.04.0000	1	05	01	2.01		Perencanaan, Penganggaran, dan Evaluasi Kinerja Perangkat Daerah	402.677.500	402.677.500	391.707.500
1.05.0.00.0.00.04.0000	1	05	01	2.01	01	Penyusunan Dokumen Perencanaan Perangkat Daerah	58.815.000	58.815.000	58.815.000
1.05.0.00.0.00.04.0000	1	05	01	2.01	01	Penyusunan Renstra dan Renja Perangkat Daerah	0	0	0
1.05.0.00.0.00.04.0000	1	05	01	2.01	04	Koordinasi dan Penyusunan DPA-SKPD	129.506.500	129.506.500	129.506.500

KOTA MALANG
SINKRONISASI PROGRAM, KEGIATAN DAN SUB KEGIATAN PADA PERUBAHAN RKPD DAN PERUBAHAN PPAS
DENGAN PERATURAN DAERAH TENTANG PERUBAHAN APBD
TAHUN ANGGARAN 2021

Kode						Uraian	Perubahan RKPD (Rp)	Perubahan PPAS (Rp)	Perubahan APBD (Rp)
1.05.0.00.0.00.04.0000	1	05	01	2.01	05	Evaluasi Kinerja Perangkat Daerah	0	0	0
1.05.0.00.0.00.04.0000	1	05	01	2.01	06	Koordinasi dan Penyusunan Laporan Capaian Kinerja dan Ikhtisar Realisasi Kinerja SKPD	120.116.000	120.116.000	109.146.000
1.05.0.00.0.00.04.0000	1	05	01	2.01	07	Evaluasi Kinerja Perangkat Daerah	94.240.000	94.240.000	94.240.000
1.05.0.00.0.00.04.0000	1	05	01	2.02		Administrasi Keuangan	0	0	0
1.05.0.00.0.00.04.0000	1	05	01	2.02		Administrasi Keuangan Perangkat Daerah	4.849.918.534	4.849.918.534	4.849.918.534
1.05.0.00.0.00.04.0000	1	05	01	2.02	01	Penyediaan Gaji dan Tunjangan ASN	4.721.821.734	4.721.821.734	4.721.821.734
1.05.0.00.0.00.04.0000	1	05	01	2.02	04	Penyusunan Akuntansi dan Pelaporan Keuangan	0	0	0
1.05.0.00.0.00.04.0000	1	05	01	2.02	05	Koordinasi dan Penyusunan Laporan Keuangan Akhir Tahun SKPD	128.096.800	128.096.800	128.096.800
1.05.0.00.0.00.04.0000	1	05	01	2.02	06	Penyusunan Laporan Capaian Kinerja dan Ikhtisar Realisasi Kinerja SKPD	0	0	0
1.05.0.00.0.00.04.0000	1	05	01	2.02	09	Penyusunan Pelaporan Keuangan Akhir Tahun	0	0	0
1.05.0.00.0.00.04.0000	1	05	01	2.03		Administrasi Umum	0	0	0
1.05.0.00.0.00.04.0000	1	05	01	2.03	01	Penyediaan Jasa Surat Menyurat	0	0	0
1.05.0.00.0.00.04.0000	1	05	01	2.03	02	Penyediaan Jasa Komunikasi, Sumber Daya Air dan Listrik	0	0	0
1.05.0.00.0.00.04.0000	1	05	01	2.03	06	Penyediaan Jasa Pemeliharaan dan Perizinan Kendaraan Dinas/Operasional	0	0	0
1.05.0.00.0.00.04.0000	1	05	01	2.03	08	Penyediaan Jasa Kebersihan Kantor	0	0	0
1.05.0.00.0.00.04.0000	1	05	01	2.03	12	Penyediaan Komponen Instalasi Listrik/Penerangan Bangunan Kantor	0	0	0

KOTA MALANG
SINKRONISASI PROGRAM, KEGIATAN DAN SUB KEGIATAN PADA PERUBAHAN RKPD DAN PERUBAHAN PPAS
DENGAN PERATURAN DAERAH TENTANG PERUBAHAN APBD
TAHUN ANGGARAN 2021

Kode						Uraian	Perubahan RKPD (Rp)	Perubahan PPAS (Rp)	Perubahan APBD (Rp)
1.05.0.00.0.00.04.0000	1	05	01	2.03	13	Penyediaan Peralatan dan Perlengkapan Kantor	0	0	0
1.05.0.00.0.00.04.0000	1	05	01	2.03	15	Penyediaan Bahan Bacaan dan Peraturan Perundang-Undangan	0	0	0
1.05.0.00.0.00.04.0000	1	05	01	2.03	17	Penyediaan Makanan dan Minuman	0	0	0
1.05.0.00.0.00.04.0000	1	05	01	2.03	18	Rapat-Rapat Kordinasi dan Konsultasi ke Luar Daerah	0	0	0
1.05.0.00.0.00.04.0000	1	05	01	2.03	20	Pengadaan Kendaraan Dinas/Operasional	0	0	0
1.05.0.00.0.00.04.0000	1	05	01	2.03	28	Pemeliharaan Rutin/Berkala Gedung Kantor	0	0	0
1.05.0.00.0.00.04.0000	1	05	01	2.03	34	Pemeliharaan Rutin/Berkala Peralatan Gedung Kantor	0	0	0
1.05.0.00.0.00.04.0000	1	05	01	2.04		Peningkatan Disiplin dan Kapasitas Sumber Daya Aparatur	0	0	0
1.05.0.00.0.00.04.0000	1	05	01	2.04	09	Pendidikan dan Pelatihan Formal	0	0	0
1.05.0.00.0.00.04.0000	1	05	01	2.05		Administrasi Kepegawaian Perangkat Daerah	140.203.422	140.203.422	133.473.200
1.05.0.00.0.00.04.0000	1	05	01	2.05	02	Pengadaan Pakaian Dinas Beserta Atribut Kelengkapannya	29.723.422	29.723.422	22.993.200
1.05.0.00.0.00.04.0000	1	05	01	2.05	09	Pendidikan dan Pelatihan Pegawai Berdasarkan Tugas dan Fungsi	110.480.000	110.480.000	110.480.000
1.05.0.00.0.00.04.0000	1	05	01	2.06		Administrasi Umum Perangkat Daerah	439.475.700	439.475.700	439.475.700
1.05.0.00.0.00.04.0000	1	05	01	2.06	01	Penyediaan Komponen Instalasi Listrik/Penerangan Bangunan Kantor	4.988.400	4.988.400	4.988.400

KOTA MALANG
SINKRONISASI PROGRAM, KEGIATAN DAN SUB KEGIATAN PADA PERUBAHAN RKPD DAN PERUBAHAN PPAS
DENGAN PERATURAN DAERAH TENTANG PERUBAHAN APBD
TAHUN ANGGARAN 2021

Kode						Uraian	Perubahan RKPD (Rp)	Perubahan PPAS (Rp)	Perubahan APBD (Rp)
1.05.0.00.0.00.04.0000	1	05	01	2.06	02	Penyediaan Peralatan dan Perlengkapan Kantor	108.142.800	108.142.800	108.142.800
1.05.0.00.0.00.04.0000	1	05	01	2.06	04	Penyediaan Bahan Logistik Kantor	240.336.500	240.336.500	240.336.500
1.05.0.00.0.00.04.0000	1	05	01	2.06	06	Penyediaan Bahan Bacaan dan Peraturan Perundang-undangan	6.000.000	6.000.000	6.000.000
1.05.0.00.0.00.04.0000	1	05	01	2.06	09	Penyelenggaraan Rapat Koordinasi dan Konsultasi SKPD	80.008.000	80.008.000	80.008.000
1.05.0.00.0.00.04.0000	1	05	01	2.07		Pengadaan Barang Milik Daerah Penunjang Urusan Pemerintah Daerah	267.499.700	267.499.700	301.372.488
1.05.0.00.0.00.04.0000	1	05	01	2.07	06	Pengadaan Peralatan dan Mesin Lainnya	267.499.700	267.499.700	301.372.488
1.05.0.00.0.00.04.0000	1	05	01	2.08		Penyediaan Jasa Penunjang Urusan Pemerintahan Daerah	401.932.380	401.932.380	385.796.080
1.05.0.00.0.00.04.0000	1	05	01	2.08	02	Penyediaan Jasa Komunikasi, Sumber Daya Air dan Listrik	126.991.900	126.991.900	110.855.600
1.05.0.00.0.00.04.0000	1	05	01	2.08	04	Penyediaan Jasa Pelayanan Umum Kantor	274.940.480	274.940.480	274.940.480
1.05.0.00.0.00.04.0000	1	05	01	2.09		Pemeliharaan Barang Milik Daerah Penunjang Urusan Pemerintahan Daerah	1.415.320.600	1.415.320.600	1.358.021.600
1.05.0.00.0.00.04.0000	1	05	01	2.09	02	Penyediaan Jasa Pemeliharaan, Biaya Pemeliharaan, Pajak, dan Perizinan Kendaraan Dinas Operasional atau Lapangan	254.571.700	254.571.700	254.571.700
1.05.0.00.0.00.04.0000	1	05	01	2.09	06	Pemeliharaan Peralatan dan Mesin Lainnya	89.849.900	89.849.900	89.849.900
1.05.0.00.0.00.04.0000	1	05	01	2.09	09	Pemeliharaan/Rehabilitasi Gedung Kantor dan Bangunan Lainnya	1.070.899.000	1.070.899.000	1.013.600.000

KOTA MALANG
SINKRONISASI PROGRAM, KEGIATAN DAN SUB KEGIATAN PADA PERUBAHAN RKPD DAN PERUBAHAN PPAS
DENGAN PERATURAN DAERAH TENTANG PERUBAHAN APBD
TAHUN ANGGARAN 2021

Kode					Uraian	Perubahan RKPD (Rp)	Perubahan PPAS (Rp)	Perubahan APBD (Rp)
1.05.0.00.0.00.04.0000	1	05	03		PROGRAM PENANGGULANGAN BENCANA	3.700.692.898	3.700.692.898	3.106.492.898
1.05.0.00.0.00.04.0000	1	05	03	2.01	Pelayanan Informasi Rawan Bencana Kabupaten/Kota	540.666.850	540.666.850	540.666.850
1.05.0.00.0.00.04.0000	1	05	03	2.01	01 Penyusunan Kajian Risiko Bencana Kabupaten/Kota	391.749.850	391.749.850	391.749.850
1.05.0.00.0.00.04.0000	1	05	03	2.01	02 Sosialisasi, Komunikasi, Informasi dan Edukasi (KIE) Rawan Bencana Kabupaten/Kota (Per Jenis Bencana)	148.917.000	148.917.000	148.917.000
1.05.0.00.0.00.04.0000	1	05	03	2.02	Pelayanan Pencegahan dan Kesiapsiagaan Terhadap Bencana	1.287.687.748	1.287.687.748	1.287.687.748
1.05.0.00.0.00.04.0000	1	05	03	2.02	02 Pelatihan Pencegahan dan Mitigasi Bencana Kabupaten/Kota	312.674.800	312.674.800	312.674.800
1.05.0.00.0.00.04.0000	1	05	03	2.02	03 Pengendalian Operasi dan Penyediaan Sarana Prasarana Kesiapsiagaan Terhadap Bencana Kabupaten/Kota	288.645.000	288.645.000	288.645.000
1.05.0.00.0.00.04.0000	1	05	03	2.02	07 Penanganan Pascabencana Kabupaten/Kota	591.501.948	591.501.948	591.501.948
1.05.0.00.0.00.04.0000	1	05	03	2.02	08 Pengembangan Kapasitas Tim Reaksi Cepat (TRC) Bencana Kabupaten/Kota	94.866.000	94.866.000	94.866.000
1.05.0.00.0.00.04.0000	1	05	03	2.03	Pelayanan Penyelamatan dan Evakuasi Korban Bencana	1.495.703.000	1.495.703.000	901.503.000
1.05.0.00.0.00.04.0000	1	05	03	2.03	02 Respon Cepat Darurat Bencana Kabupaten/Kota	0	0	0
1.05.0.00.0.00.04.0000	1	05	03	2.03	03 Pencarian, Pertolongan dan Evakuasi Korban Bencana Kabupaten/Kota	820.005.000	820.005.000	646.365.000

KOTA MALANG
SINKRONISASI PROGRAM, KEGIATAN DAN SUB KEGIATAN PADA PERUBAHAN RKPD DAN PERUBAHAN PPAS
DENGAN PERATURAN DAERAH TENTANG PERUBAHAN APBD
TAHUN ANGGARAN 2021

Kode						Uraian	Perubahan RKPD (Rp)	Perubahan PPAS (Rp)	Perubahan APBD (Rp)
1.05.0.00.0.00.04.0000	1	05	03	2.03	04	Penyediaan Logistik Penyelamatan dan Evakuasi Korban Bencana Kabupaten/Kota	675.698.000	675.698.000	255.138.000
1.05.0.00.0.00.04.0000	1	05	03	2.04		Penataan Sistem Dasar Penanggulangan Bencana	376.635.300	376.635.300	376.635.300
1.05.0.00.0.00.04.0000	1	05	03	2.04	03	Kerjasama antar Lembaga dan Kemitraan dalam Penanggulangan Bencana Kabupaten/Kota	376.635.300	376.635.300	376.635.300
1.05.0.00.0.00.04.0000	1	05	03	2.04	03	Kerjasama Antar Lembaga dan Kemitraan dalam Penanggulangan Bencana Kabupaten/Kota	0	0	0
1.06.2.08.2.14.06.0000						Dinas Sosial, Pemberdayaan Perempuan dan Perlindungan Anak serta Pengendalian Penduduk dan Keluarga Berencana	51.301.754.969	51.301.754.969	49.781.961.000
1.06.2.08.2.14.06.0000	1					URUSAN PEMERINTAHAN WAJIB YANG BERKAITAN DENGAN PELAYANAN DASAR	43.234.220.603	43.234.220.603	41.995.407.034
1.06.2.08.2.14.06.0000	1	06				URUSAN PEMERINTAHAN BIDANG SOSIAL	43.234.220.603	43.234.220.603	41.995.407.034
1.06.2.08.2.14.06.0000	1	06	01			PROGRAM PENUNJANG URUSAN PEMERINTAHAN DAERAH	0	0	0
1.06.2.08.2.14.06.0000	1	06	01			PROGRAM PENUNJANG URUSAN PEMERINTAHAN DAERAH KABUPATEN/KOTA	22.748.803.053	22.748.803.053	17.569.444.984
1.06.2.08.2.14.06.0000	1	06	01	2.01		Perencanaan dan Evaluasi Kinerja Perangkat Daerah	0	0	0
1.06.2.08.2.14.06.0000	1	06	01	2.01		Perencanaan, Penganggaran, dan Evaluasi Kinerja Perangkat Daerah	218.754.091	218.754.091	218.754.091

KOTA MALANG
SINKRONISASI PROGRAM, KEGIATAN DAN SUB KEGIATAN PADA PERUBAHAN RKPD DAN PERUBAHAN PPAS
DENGAN PERATURAN DAERAH TENTANG PERUBAHAN APBD
TAHUN ANGGARAN 2021

Kode						Uraian	Perubahan RKPD (Rp)	Perubahan PPAS (Rp)	Perubahan APBD (Rp)
1.06.2.08.2.14.06.0000	1	06	01	2.01	01	Penyusunan Dokumen Perencanaan Perangkat Daerah	203.564.900	203.564.900	203.564.900
1.06.2.08.2.14.06.0000	1	06	01	2.01	01	Penyusunan Renstra dan Renja Perangkat Daerah	0	0	0
1.06.2.08.2.14.06.0000	1	06	01	2.01	02	Koordinasi dan Penyusunan Dokumen RKA-SKPD	11.214.191	11.214.191	11.214.191
1.06.2.08.2.14.06.0000	1	06	01	2.01	02	Penyusunan Program dan Kegiatan Perangkat Daerah dalam Dokumen Perencanaan	0	0	0
1.06.2.08.2.14.06.0000	1	06	01	2.01	05	Evaluasi Kinerja Perangkat Daerah	0	0	0
1.06.2.08.2.14.06.0000	1	06	01	2.01	06	Koordinasi dan Penyusunan Laporan Capaian Kinerja dan Ikhtisar Realisasi Kinerja SKPD	975.000	975.000	975.000
1.06.2.08.2.14.06.0000	1	06	01	2.01	07	Evaluasi Kinerja Perangkat Daerah	3.000.000	3.000.000	3.000.000
1.06.2.08.2.14.06.0000	1	06	01	2.02		Administrasi Keuangan	0	0	0
1.06.2.08.2.14.06.0000	1	06	01	2.02		Administrasi Keuangan Perangkat Daerah	16.941.762.834	16.941.762.834	12.222.730.207
1.06.2.08.2.14.06.0000	1	06	01	2.02	01	Penyediaan Gaji dan Tunjangan ASN	16.939.866.834	16.939.866.834	12.220.834.207
1.06.2.08.2.14.06.0000	1	06	01	2.02	05	Koordinasi dan Penyusunan Laporan Keuangan Akhir Tahun SKPD	1.896.000	1.896.000	1.896.000
1.06.2.08.2.14.06.0000	1	06	01	2.02	06	Penyusunan Laporan Capaian Kinerja dan Ikhtisar Realisasi Kinerja SKPD	0	0	0
1.06.2.08.2.14.06.0000	1	06	01	2.02	07	Penyusunan Laporan Keuangan Bulanan/Semesteran	0	0	0
1.06.2.08.2.14.06.0000	1	06	01	2.03		Administrasi Barang Milik Daerah pada Perangkat Daerah	432.790.380	432.790.380	432.790.380
1.06.2.08.2.14.06.0000	1	06	01	2.03		Administrasi Umum	0	0	0

KOTA MALANG
SINKRONISASI PROGRAM, KEGIATAN DAN SUB KEGIATAN PADA PERUBAHAN RKPD DAN PERUBAHAN PPAS
DENGAN PERATURAN DAERAH TENTANG PERUBAHAN APBD
TAHUN ANGGARAN 2021

Kode						Uraian	Perubahan RKPD (Rp)	Perubahan PPAS (Rp)	Perubahan APBD (Rp)
1.06.2.08.2.14.06.0000	1	06	01	2.03	01	Penyediaan Jasa Surat Menyurat	0	0	0
1.06.2.08.2.14.06.0000	1	06	01	2.03	02	Pengamanan Barang Milik Daerah SKPD	432.790.380	432.790.380	432.790.380
1.06.2.08.2.14.06.0000	1	06	01	2.03	02	Penyediaan Jasa Komunikasi, Sumber Daya Air dan Listrik	0	0	0
1.06.2.08.2.14.06.0000	1	06	01	2.03	05	Penyediaan Jasa Jaminan Barang Milik Daerah	0	0	0
1.06.2.08.2.14.06.0000	1	06	01	2.03	06	Penyediaan Jasa Pemeliharaan dan Perizinan Kendaraan Dinas/Operasional	0	0	0
1.06.2.08.2.14.06.0000	1	06	01	2.03	08	Penyediaan Jasa Kebersihan Kantor	0	0	0
1.06.2.08.2.14.06.0000	1	06	01	2.03	09	Penyediaan Jasa Perbaikan Peralatan Kerja	0	0	0
1.06.2.08.2.14.06.0000	1	06	01	2.03	10	Penyediaan Alat Tulis Kantor	0	0	0
1.06.2.08.2.14.06.0000	1	06	01	2.03	11	Penyediaan Barang Cetak dan Penggandaan	0	0	0
1.06.2.08.2.14.06.0000	1	06	01	2.03	12	Penyediaan Komponen Instalasi Listrik/Penerangan Bangunan Kantor	0	0	0
1.06.2.08.2.14.06.0000	1	06	01	2.03	13	Penyediaan Peralatan dan Perlengkapan Kantor	0	0	0
1.06.2.08.2.14.06.0000	1	06	01	2.03	15	Penyediaan Bahan Bacaan dan Peraturan Perundang-Undangan	0	0	0
1.06.2.08.2.14.06.0000	1	06	01	2.03	16	Penyediaan Bahan Logistik Kantor	0	0	0
1.06.2.08.2.14.06.0000	1	06	01	2.03	17	Penyediaan Makanan dan Minuman	0	0	0
1.06.2.08.2.14.06.0000	1	06	01	2.03	18	Rapat-Rapat Kordinasi dan Konsultasi ke Luar Daerah	0	0	0

KOTA MALANG
SINKRONISASI PROGRAM, KEGIATAN DAN SUB KEGIATAN PADA PERUBAHAN RKPD DAN PERUBAHAN PPAS
DENGAN PERATURAN DAERAH TENTANG PERUBAHAN APBD
TAHUN ANGGARAN 2021

Kode						Uraian	Perubahan RKPD (Rp)	Perubahan PPAS (Rp)	Perubahan APBD (Rp)
1.06.2.08.2.14.06.0000	1	06	01	2.03	28	Pemeliharaan Rutin/Berkala Gedung Kantor	0	0	0
1.06.2.08.2.14.06.0000	1	06	01	2.03	30	Pemeliharaan Rutin/Berkala Kendaraan Dinas/Operasional	0	0	0
1.06.2.08.2.14.06.0000	1	06	01	2.04		Peningkatan Disiplin dan Kapasitas Sumber Daya Aparatur	0	0	0
1.06.2.08.2.14.06.0000	1	06	01	2.04	09	Pendidikan dan Pelatihan Formal	0	0	0
1.06.2.08.2.14.06.0000	1	06	01	2.05		Administrasi Kepegawaian Perangkat Daerah	135.780.000	135.780.000	87.630.000
1.06.2.08.2.14.06.0000	1	06	01	2.05	09	Pendidikan dan Pelatihan Pegawai Berdasarkan Tugas dan Fungsi	135.780.000	135.780.000	87.630.000
1.06.2.08.2.14.06.0000	1	06	01	2.06		Administrasi Umum Perangkat Daerah	1.897.361.745	1.897.361.745	1.693.970.345
1.06.2.08.2.14.06.0000	1	06	01	2.06	01	Penyediaan Komponen Instalasi Listrik/Penerangan Bangunan Kantor	28.405.500	28.405.500	28.405.500
1.06.2.08.2.14.06.0000	1	06	01	2.06	02	Penyediaan Peralatan dan Perlengkapan Kantor	148.598.795	148.598.795	148.598.795
1.06.2.08.2.14.06.0000	1	06	01	2.06	04	Penyediaan Bahan Logistik Kantor	0	0	0
1.06.2.08.2.14.06.0000	1	06	01	2.06	05	Penyediaan Barang Cetak dan Penggandaan	17.996.250	17.996.250	17.996.250
1.06.2.08.2.14.06.0000	1	06	01	2.06	06	Penyediaan Bahan Bacaan dan Peraturan Perundang-undangan	8.000.000	8.000.000	8.000.000
1.06.2.08.2.14.06.0000	1	06	01	2.06	09	Penyelenggaraan Rapat Koordinasi dan Konsultasi SKPD	1.694.361.200	1.694.361.200	1.490.969.800
1.06.2.08.2.14.06.0000	1	06	01	2.07		Pengadaan Barang Milik Daerah Penunjang Urusan Pemerintah Daerah	631.588.000	631.588.000	563.408.048

KOTA MALANG
SINKRONISASI PROGRAM, KEGIATAN DAN SUB KEGIATAN PADA PERUBAHAN RKPD DAN PERUBAHAN PPAS
DENGAN PERATURAN DAERAH TENTANG PERUBAHAN APBD
TAHUN ANGGARAN 2021

Kode						Uraian	Perubahan RKPD (Rp)	Perubahan PPAS (Rp)	Perubahan APBD (Rp)
1.06.2.08.2.14.06.0000	1	06	01	2.07	06	Pengadaan Peralatan dan Mesin Lainnya	631.588.000	631.588.000	563.408.048
1.06.2.08.2.14.06.0000	1	06	01	2.08		Penyediaan Jasa Penunjang Urusan Pemerintahan Daerah	873.520.456	873.520.456	853.381.166
1.06.2.08.2.14.06.0000	1	06	01	2.08	01	Penyediaan Jasa Surat Menyurat	99.500.000	99.500.000	90.500.000
1.06.2.08.2.14.06.0000	1	06	01	2.08	02	Penyediaan Jasa Komunikasi, Sumber Daya Air dan Listrik	246.000.000	246.000.000	246.000.000
1.06.2.08.2.14.06.0000	1	06	01	2.08	04	Penyediaan Jasa Pelayanan Umum Kantor	528.020.456	528.020.456	516.881.166
1.06.2.08.2.14.06.0000	1	06	01	2.09		Pemeliharaan Barang Milik Daerah Penunjang Urusan Pemerintahan Daerah	1.617.245.547	1.617.245.547	1.496.780.747
1.06.2.08.2.14.06.0000	1	06	01	2.09	02	Penyediaan Jasa Pemeliharaan, Biaya Pemeliharaan, Pajak, dan Perizinan Kendaraan Dinas Operasional atau Lapangan	888.562.190	888.562.190	768.097.390
1.06.2.08.2.14.06.0000	1	06	01	2.09	06	Pemeliharaan Peralatan dan Mesin Lainnya	55.671.500	55.671.500	55.671.500
1.06.2.08.2.14.06.0000	1	06	01	2.09	09	Pemeliharaan/Rehabilitasi Gedung Kantor dan Bangunan Lainnya	673.011.857	673.011.857	673.011.857
1.06.2.08.2.14.06.0000	1	06	02			PROGRAM PEMBERDAYAAN SOSIAL	1.269.391.900	1.269.391.900	1.127.197.900
1.06.2.08.2.14.06.0000	1	06	02	2.03		Pengembangan Potensi Sumber Kesejahteraan Sosial Daerah Kabupaten/Kota	1.269.391.900	1.269.391.900	1.127.197.900
1.06.2.08.2.14.06.0000	1	06	02	2.03	04	Peningkatan Kemampuan Potensi Sumber Kesejahteraan Sosial Kelembagaan Masyarakat Kewenangan Kabupaten/Kota	945.211.200	945.211.200	938.211.200

KOTA MALANG
SINKRONISASI PROGRAM, KEGIATAN DAN SUB KEGIATAN PADA PERUBAHAN RKPD DAN PERUBAHAN PPAS
DENGAN PERATURAN DAERAH TENTANG PERUBAHAN APBD
TAHUN ANGGARAN 2021

Kode						Uraian	Perubahan RKPD (Rp)	Perubahan PPAS (Rp)	Perubahan APBD (Rp)
1.06.2.08.2.14.06.0000	1	06	02	2.03	05	Peningkatan Kemampuan Sumber Daya Manusia dan Penguatan Lembaga Konsultasi Kesejahteraan Keluarga (LK3)	324.180.700	324.180.700	188.986.700
1.06.2.08.2.14.06.0000	1	06	04			PROGRAM REHABILITASI SOSIAL	16.325.856.697	16.325.856.697	20.408.595.197
1.06.2.08.2.14.06.0000	1	06	04	2.01		Rehabilitasi Sosial Dasar Penyandang Disabilitas Terlantar, Anak Terlantar, Lanjut Usia Terlantar, serta Gelandangan Pengemis di Luar Panti Sosial	14.699.846.397	14.699.846.397	18.782.584.897
1.06.2.08.2.14.06.0000	1	06	04	2.01	01	Penyediaan Permakanan	12.976.872.999	12.976.872.999	17.559.611.499
1.06.2.08.2.14.06.0000	1	06	04	2.01	04	Pemberian Pelayanan Reunifikasi Keluarga	24.842.000	24.842.000	24.842.000
1.06.2.08.2.14.06.0000	1	06	04	2.01	05	Pemberian Bimbingan Fisik, Mental, Spiritual, dan Sosial	435.448.830	435.448.830	435.448.830
1.06.2.08.2.14.06.0000	1	06	04	2.01	06	Pemberian Bimbingan Sosial kepada Keluarga Penyandang Disabilitas Terlantar, Anak Terlantar, Lanjut Usia Terlantar, serta Gelandangan Pengemis dan Masyarakat	762.682.568	762.682.568	762.682.568
1.06.2.08.2.14.06.0000	1	06	04	2.01	08	Pemberian Akses ke Layanan Pendidikan dan Kesehatan Dasar	0	0	0
1.06.2.08.2.14.06.0000	1	06	04	2.01	10	Pemberian Layanan Kedaruratan	500.000.000	500.000.000	0
1.06.2.08.2.14.06.0000	1	06	04	2.02		Rehabilitasi Sosial Penyandang Masalah Kesejahteraan Sosial (PMKS) Lainnya Bukan Korban HIV/Aids dan Napza di Luar Panti Sosial	0	0	0
1.06.2.08.2.14.06.0000	1	06	04	2.02		Rehabilitasi Sosial Penyandang Masalah Kesejahteraan Sosial (PMKS)	1.626.010.300	1.626.010.300	1.626.010.300

KOTA MALANG
SINKRONISASI PROGRAM, KEGIATAN DAN SUB KEGIATAN PADA PERUBAHAN RKPD DAN PERUBAHAN PPAS
DENGAN PERATURAN DAERAH TENTANG PERUBAHAN APBD
TAHUN ANGGARAN 2021

Kode						Uraian	Perubahan RKPD (Rp)	Perubahan PPAS (Rp)	Perubahan APBD (Rp)
						Lainnya Bukan Korban HIV/AIDS dan NAPZA di Luar Panti Sosial			
1.06.2.08.2.14.06.0000	1	06	04	2.02	02	Pemberian Layanan Kedaruratan	1.154.852.600	1.154.852.600	1.154.852.600
1.06.2.08.2.14.06.0000	1	06	04	2.02	07	Pemberian Bimbingan Fisik, Mental, Spiritual, dan Sosial	471.157.700	471.157.700	471.157.700
1.06.2.08.2.14.06.0000	1	06	04	2.02	08	Pemberian Bimbingan Sosial Kepada Keluarga Penyandang Disabilitas Terlantar, Anak Terlantar, Lanjut Usia Terlantar, serta Gelandangan Pengemis dan Masyarakat	0	0	0
1.06.2.08.2.14.06.0000	1	06	04	2.02	14	Kerjasama antar Lembaga dan Kemitraan dalam Pelaksanaan Rehabilitasi Sosial Kabupaten/Kota	0	0	0
1.06.2.08.2.14.06.0000	1	06	04	2.02	14	Kerjasama Antar Lembaga dan Kemitraan dalam Pelaksanaan Rehabilitasi Sosial Kabupaten/Kota	0	0	0
1.06.2.08.2.14.06.0000	1	06	05			PROGRAM PERLINDUNGAN DAN JAMINAN SOSIAL	1.931.814.760	1.931.814.760	1.931.814.760
1.06.2.08.2.14.06.0000	1	06	05	2.02		Pengelolaan Data Fakir Miskin Cakupan Daerah Kabupaten/Kota	1.931.814.760	1.931.814.760	1.931.814.760
1.06.2.08.2.14.06.0000	1	06	05	2.02	01	Pendataan Fakir Miskin Cakupan Daerah Kabupaten/Kota	1.604.100.000	1.604.100.000	1.604.100.000
1.06.2.08.2.14.06.0000	1	06	05	2.02	02	Pengelolaan Data Fakir Miskin Cakupan Daerah Kabupaten/Kota	327.714.760	327.714.760	327.714.760
1.06.2.08.2.14.06.0000	1	06	06			PROGRAM PENANGANAN BENCANA	252.016.093	252.016.093	252.016.093
1.06.2.08.2.14.06.0000	1	06	06	2.01		Perlindungan Sosial Korban Bencana Alam dan Sosial Kabupaten/Kota	166.413.153	166.413.153	166.413.153
1.06.2.08.2.14.06.0000	1	06	06	2.01	01	Penyediaan Makanan	166.413.153	166.413.153	166.413.153

KOTA MALANG
SINKRONISASI PROGRAM, KEGIATAN DAN SUB KEGIATAN PADA PERUBAHAN RKPD DAN PERUBAHAN PPAS
DENGAN PERATURAN DAERAH TENTANG PERUBAHAN APBD
TAHUN ANGGARAN 2021

Kode					Uraian	Perubahan RKPD (Rp)	Perubahan PPAS (Rp)	Perubahan APBD (Rp)
1.06.2.08.2.14.06.0000	1	06	06	2.02	Penyelenggaraan Pemberdayaan Masyarakat terhadap Kesiapsiagaan Bencana Kabupaten/Kota	85.602.940	85.602.940	85.602.940
1.06.2.08.2.14.06.0000	1	06	06	2.02	02 Koordinasi, Sosialisasi dan Pelaksanaan Taruna Siaga Bencana	85.602.940	85.602.940	85.602.940
1.06.2.08.2.14.06.0000	1	06	07		PROGRAM PENGELOLAAN TAMAN MAKAM PAHLAWAN	706.338.100	706.338.100	706.338.100
1.06.2.08.2.14.06.0000	1	06	07	2.01	Pemeliharaan Taman Makam Pahlawan Nasional Kabupaten/Kota	706.338.100	706.338.100	706.338.100
1.06.2.08.2.14.06.0000	1	06	07	2.01	01 Rehabilitasi Sarana dan Prasarana Taman Makam Pahlawan Nasional Kabupaten/Kota	199.000.000	199.000.000	199.000.000
1.06.2.08.2.14.06.0000	1	06	07	2.01	01 Rehabilitasi Sarana Dan Prasarana Taman Makam Pahlawan Nasional Kabupaten/Kota	0	0	0
1.06.2.08.2.14.06.0000	1	06	07	2.01	02 Pemeliharaan Taman Makam Pahlawan Nasional Kabupaten/Kota	507.338.100	507.338.100	507.338.100
1.06.2.08.2.14.06.0000	2				URUSAN PEMERINTAHAN WAJIB YANG TIDAK BERKAITAN DENGAN PELAYANAN DASAR	8.067.534.366	8.067.534.366	7.786.553.966
1.06.2.08.2.14.06.0000	2	08			URUSAN PEMERINTAHAN BIDANG PEMBERDAYAAN PEREMPUAN DAN PERLINDUNGAN ANAK	2.204.494.036	2.204.494.036	2.204.494.036
1.06.2.08.2.14.06.0000	2	08	02		PROGRAM PENGARUSUTAMAAN GENDER DAN PEMBERDAYAAN PEREMPUAN	509.436.760	509.436.760	509.436.760
1.06.2.08.2.14.06.0000	2	08	02	2.01	Pelebagaan Pengarusutamaan Gender (PUG) pada Lembaga Pemerintah Kewenangan	57.761.000	57.761.000	57.761.000

KOTA MALANG
SINKRONISASI PROGRAM, KEGIATAN DAN SUB KEGIATAN PADA PERUBAHAN RKPD DAN PERUBAHAN PPAS
DENGAN PERATURAN DAERAH TENTANG PERUBAHAN APBD
TAHUN ANGGARAN 2021

Kode						Uraian	Perubahan RKPD (Rp)	Perubahan PPAS (Rp)	Perubahan APBD (Rp)
						Kabupaten/Kota			
1.06.2.08.2.14.06.0000	2	08	02	2.01	04	Sosialisasi kebijakan Pelaksanaan PUG termasuk PPRG	57.761.000	57.761.000	57.761.000
1.06.2.08.2.14.06.0000	2	08	02	2.01	04	Sosialisasi kebijakan Pelaksanaan PUG termssuk PPRG	0	0	0
1.06.2.08.2.14.06.0000	2	08	02	2.02		Pemberdayaan Perempuan Bidang Politik, Hukum, Sosial, dan Ekonomi pada Organisasi Masyarakat Kewenangan Kabupaten/Kota	38.732.000	38.732.000	38.732.000
1.06.2.08.2.14.06.0000	2	08	02	2.02	01	Sosialisasi Peningkatan Partisipasi Perempuan di Bidang Politik, Hukum, Sosial dan Ekonomi	38.732.000	38.732.000	38.732.000
1.06.2.08.2.14.06.0000	2	08	02	2.03		Penguatan dan Pengembangan Lembaga Penyedia Layanan Pemberdayaan Perempuan Kewenangan Kabupaten/Kota	412.943.760	412.943.760	412.943.760
1.06.2.08.2.14.06.0000	2	08	02	2.03	02	Peningkatan Kapasitas Sumber Daya Lembaga Penyedia Layanan Pemberdayaan Perempuan Kewenangan Kabupaten/Kota	138.884.380	138.884.380	138.884.380
1.06.2.08.2.14.06.0000	2	08	02	2.03	03	Pengembangan Komunikasi, Informasi dan Edukasi (KIE) Pemberdayaan Perempuan Kewenangan Kabupaten/Kota	274.059.380	274.059.380	274.059.380
1.06.2.08.2.14.06.0000	2	08	03			PROGRAM PERLINDUNGAN PEREMPUAN	300.619.300	300.619.300	300.619.300
1.06.2.08.2.14.06.0000	2	08	03	2.01		Pencegahan Kekerasan terhadap Perempuan Lingkup Daerah Kabupaten/Kota	174.779.000	174.779.000	174.779.000

KOTA MALANG
SINKRONISASI PROGRAM, KEGIATAN DAN SUB KEGIATAN PADA PERUBAHAN RKPD DAN PERUBAHAN PPAS
DENGAN PERATURAN DAERAH TENTANG PERUBAHAN APBD
TAHUN ANGGARAN 2021

Kode						Uraian	Perubahan RKPD (Rp)	Perubahan PPAS (Rp)	Perubahan APBD (Rp)
1.06.2.08.2.14.06.0000	2	08	03	2.01	01	Koordinasi dan Sinkronisasi Pelaksanaan Kebijakan, Program dan Kegiatan Pencegahan Kekerasan terhadap Perempuan Lingkup Daerah Kabupaten/Kota	121.179.000	121.179.000	121.179.000
1.06.2.08.2.14.06.0000	2	08	03	2.01	02	Advokasi Kebijakan dan Pendampingan Layanan Perlindungan Perempuan Kewenangan Kabupaten/Kota	53.600.000	53.600.000	53.600.000
1.06.2.08.2.14.06.0000	2	08	03	2.03		Penguatan dan Pengembangan Lembaga Penyedia Layanan Perlindungan Perempuan Tingkat Daerah Kabupaten/Kota	125.840.300	125.840.300	125.840.300
1.06.2.08.2.14.06.0000	2	08	03	2.03	04	Penguatan Jejaring antar Lembaga Penyedia Layanan Perlindungan Perempuan Kewenangan Kabupaten/Kota	125.840.300	125.840.300	125.840.300
1.06.2.08.2.14.06.0000	2	08	04			PROGRAM PENINGKATAN KUALITAS KELUARGA	156.760.000	156.760.000	156.760.000
1.06.2.08.2.14.06.0000	2	08	04	2.02		Penguatan dan Pengembangan Lembaga Penyedia Layanan Peningkatan Kualitas Keluarga dalam Mewujudkan KG dan Hak Anak yang Wilayah Kerjanya dalam Daerah Kabupaten/Kota	156.760.000	156.760.000	156.760.000
1.06.2.08.2.14.06.0000	2	08	04	2.02	03	Penguatan Jejaring antar Lembaga Penyedia Layanan Peningkatan Kualitas Keluarga Tingkat Daerah Kabupaten/Kota	156.760.000	156.760.000	156.760.000

KOTA MALANG
SINKRONISASI PROGRAM, KEGIATAN DAN SUB KEGIATAN PADA PERUBAHAN RKPD DAN PERUBAHAN PPAS
DENGAN PERATURAN DAERAH TENTANG PERUBAHAN APBD
TAHUN ANGGARAN 2021

Kode					Uraian	Perubahan RKPD (Rp)	Perubahan PPAS (Rp)	Perubahan APBD (Rp)
1.06.2.08.2.14.06.0000	2	08	05		PROGRAM PENGELOLAAN SISTEM DATA GENDER DAN ANAK	358.459.900	358.459.900	358.459.900
1.06.2.08.2.14.06.0000	2	08	05	2.01	Pengumpulan, Pengolahan Analisis dan Penyajian Data Gender dan Anak Dalam Kelembagaan Data di Tingkat Daerah Kabupaten/kota	0	0	0
1.06.2.08.2.14.06.0000	2	08	05	2.01	Pengumpulan, Pengolahan Analisis dan Penyajian Data Gender dan Anak Dalam Kelembagaan Data di Tingkat Daerah Kabupaten/Kota	358.459.900	358.459.900	358.459.900
1.06.2.08.2.14.06.0000	2	08	05	2.01	01 Penyediaan Data Gender dan Anak di Kewenangan Kabupaten/Kota	53.086.000	53.086.000	53.086.000
1.06.2.08.2.14.06.0000	2	08	05	2.01	02 Penyajian dan Pemanfaatan Data Gender dan Anak dalam Kelembagaan Data di Kewenangan Kabupaten/Kota	305.373.900	305.373.900	305.373.900
1.06.2.08.2.14.06.0000	2	08	07		PROGRAM PERLINDUNGAN KHUSUS ANAK	879.218.076	879.218.076	879.218.076
1.06.2.08.2.14.06.0000	2	08	07	2.01	Pencegahan Kekerasan Terhadap Anak yang Melibatkan para Pihak Lingkup Daerah Kabupaten/Kota	42.275.000	42.275.000	42.275.000
1.06.2.08.2.14.06.0000	2	08	07	2.01	02 Koordinasi dan Sinkronisasi Pencegahan Kekerasan terhadap Anak Kewenangan Kabupaten/Kota	42.275.000	42.275.000	42.275.000
1.06.2.08.2.14.06.0000	2	08	07	2.02	Penyediaan Layanan bagi Anak yang Memerlukan Perlindungan Khusus yang Memerlukan Koordinasi Tingkat Daerah Kabupaten/Kota	836.943.076	836.943.076	836.943.076

KOTA MALANG
SINKRONISASI PROGRAM, KEGIATAN DAN SUB KEGIATAN PADA PERUBAHAN RKPD DAN PERUBAHAN PPAS
DENGAN PERATURAN DAERAH TENTANG PERUBAHAN APBD
TAHUN ANGGARAN 2021

Kode					Uraian	Perubahan RKPD (Rp)	Perubahan PPAS (Rp)	Perubahan APBD (Rp)
1.06.2.08.2.14.06.0000	2	08	07	2.02	01	95.287.900	95.287.900	95.287.900
					Penyediaan Layanan Pengaduan Masyarakat bagi Anak yang Memerlukan Perlindungan Khusus Tingkat Daerah Kabupaten/Kota			
1.06.2.08.2.14.06.0000	2	08	07	2.02	02	502.570.076	502.570.076	502.570.076
					Koordinasi dan Sinkronisasi Pelaksanaan Pendampingan Anak yang Memerlukan Perlindungan Khusus Kewenangan Kabupaten/Kota			
1.06.2.08.2.14.06.0000	2	08	07	2.02	03	188.510.100	188.510.100	188.510.100
					Pengembangan Komunikasi, Informasi dan Edukasi Anak yang Memerlukan Perlindungan Khusus Kewenangan Kabupaten/Kota			
1.06.2.08.2.14.06.0000	2	08	07	2.02	04	50.575.000	50.575.000	50.575.000
					Penguatan Jejaring antar Lembaga Penyedia Layanan Anak yang Memerlukan Perlindungan Khusus Kewenangan Kabupaten/Kota			
1.06.2.08.2.14.06.0000	2	14				5.863.040.330	5.863.040.330	5.582.059.930
					URUSAN PEMERINTAHAN BIDANG PENGENDALIAN PENDUDUK DAN KELUARGA BERENCANA			
1.06.2.08.2.14.06.0000	2	14	02			276.612.430	276.612.430	246.034.830
					PROGRAM PENGENDALIAN PENDUDUK			
1.06.2.08.2.14.06.0000	2	14	02	2.02		276.612.430	276.612.430	246.034.830
					Pemetaan Perkiraan Pengendalian Penduduk Cakupan Daerah Kabupaten/Kota			
1.06.2.08.2.14.06.0000	2	14	02	2.02		0	0	0
					Pemetaan Perkiraan Pengendalian Penduduk Cakupan Daerah Kabupaten/ Kota			
1.06.2.08.2.14.06.0000	2	14	02	2.02	01	30.577.600	30.577.600	0
					Perumusan Parameter Kependudukan			

KOTA MALANG
SINKRONISASI PROGRAM, KEGIATAN DAN SUB KEGIATAN PADA PERUBAHAN RKPD DAN PERUBAHAN PPAS
DENGAN PERATURAN DAERAH TENTANG PERUBAHAN APBD
TAHUN ANGGARAN 2021

Kode						Uraian	Perubahan RKPD (Rp)	Perubahan PPAS (Rp)	Perubahan APBD (Rp)
1.06.2.08.2.14.06.0000	2	14	02	2.02	02	Penyediaan dan Pengolahan Data Kependudukan	124.791.530	124.791.530	124.791.530
1.06.2.08.2.14.06.0000	2	14	02	2.02	03	Penyusunan Profil Kependudukan, Keluarga Berencana dan Pembangunan Keluarga	50.872.800	50.872.800	50.872.800
1.06.2.08.2.14.06.0000	2	14	02	2.02	11	Penyediaan Data dan Informasi Keluarga	0	0	0
1.06.2.08.2.14.06.0000	2	14	02	2.02	14	Pembinaan dan Pengawasan Pencatatan dan Pelaporan Program KKBPK	70.370.500	70.370.500	70.370.500
1.06.2.08.2.14.06.0000	2	14	03			PROGRAM PEMBINAAN KELUARGA BERENCANA (KB)	3.195.108.400	3.195.108.400	3.121.485.600
1.06.2.08.2.14.06.0000	2	14	03	2.01		Pelaksanaan Advokasi, Komunikasi, Informasi dan Edukasi (KIE) Pengendalian Penduduk dan KB sesuai Kearifan Budaya Lokal	499.186.000	499.186.000	499.186.000
1.06.2.08.2.14.06.0000	2	14	03	2.01	03	Penyediaan dan Distribusi Sarana KIE Program KKBPK	132.106.000	132.106.000	132.106.000
1.06.2.08.2.14.06.0000	2	14	03	2.01	04	Promosi dan KIE Program KKBPK Melalui Media Massa Cetak dan Elektronik serta Media Luar Ruang	0	0	0
1.06.2.08.2.14.06.0000	2	14	03	2.01	07	Pengelolaan Operasional dan Sarana di Balai Penyuluhan KKBPK	367.080.000	367.080.000	367.080.000
1.06.2.08.2.14.06.0000	2	14	03	2.01	08	Pengendalian Program KKBPK	0	0	0
1.06.2.08.2.14.06.0000	2	14	03	2.02		Pendayagunaan Tenaga Penyuluh KB/ Petugas Lapangan KB (PKB/PLKB)	0	0	0
1.06.2.08.2.14.06.0000	2	14	03	2.02		Pendayagunaan Tenaga Penyuluh KB/ Petugas Lapangan KB (PKB/PLKB)	315.312.400	315.312.400	273.600.000

KOTA MALANG
SINKRONISASI PROGRAM, KEGIATAN DAN SUB KEGIATAN PADA PERUBAHAN RKPD DAN PERUBAHAN PPAS
DENGAN PERATURAN DAERAH TENTANG PERUBAHAN APBD
TAHUN ANGGARAN 2021

Kode						Uraian	Perubahan RKPD (Rp)	Perubahan PPAS (Rp)	Perubahan APBD (Rp)
1.06.2.08.2.14.06.0000	2	14	03	2.02	02	Penyediaan Sarana Pendukung Operasional PKB/PLKB	0	0	0
1.06.2.08.2.14.06.0000	2	14	03	2.02	04	Penggerakan Kader Institusi Masyarakat Pedesaan (IMP)	315.312.400	315.312.400	273.600.000
1.06.2.08.2.14.06.0000	2	14	03	2.03		Pengendalian dan Pendistribusian Kebutuhan Alat dan Obat Kontrasepsi serta Pelaksanaan Pelayanan KB di Daerah Kabupaten/Kota	2.007.696.000	2.007.696.000	2.007.696.000
1.06.2.08.2.14.06.0000	2	14	03	2.03	01	Pengendalian Pendistribusian Alat dan Obat Kontrasepsi dan Sarana Penunjang Pelayanan KB ke Fasilitas Kesehatan Termasuk Jaringan dan Jejaringnya	145.886.000	145.886.000	145.886.000
1.06.2.08.2.14.06.0000	2	14	03	2.03	03	Peningkatan Kesertaan Penggunaan Metode Kontrasepsi Jangka Panjang (MKJP)	942.510.000	942.510.000	942.510.000
1.06.2.08.2.14.06.0000	2	14	03	2.03	06	Penyediaan Sarana Penunjang Pelayanan KB	919.300.000	919.300.000	919.300.000
1.06.2.08.2.14.06.0000	2	14	03	2.04		Pemberdayaan dan Peningkatan Peran serta Organisasi Kemasyarakatan Tingkat Daerah Kabupaten/Kota dalam Pelaksanaan Pelayanan dan Pembinaan Kesertaan Ber-KB	372.914.000	372.914.000	341.003.600
1.06.2.08.2.14.06.0000	2	14	03	2.04		Pemberdayaan dan Peningkatan Peran Serta Organisasi Kemasyarakatan Tingkat Daerah Kabupaten/Kota Dalam Pelaksanaan Pelayanan dan Pembinaan Kesertaan Ber-KB	0	0	0

KOTA MALANG
SINKRONISASI PROGRAM, KEGIATAN DAN SUB KEGIATAN PADA PERUBAHAN RKPD DAN PERUBAHAN PPAS
DENGAN PERATURAN DAERAH TENTANG PERUBAHAN APBD
TAHUN ANGGARAN 2021

Kode						Uraian	Perubahan RKPD (Rp)	Perubahan PPAS (Rp)	Perubahan APBD (Rp)
1.06.2.08.2.14.06.0000	2	14	03	2.04	01	Penguatan Peran serta Organisasi Masyarakat dan Mitra Kerja Lainnya dalam Pelaksanaan Pelayanan dan Pembinaan Kesertaan Ber-KB	119.394.000	119.394.000	87.483.600
1.06.2.08.2.14.06.0000	2	14	03	2.04	03	Pelaksanaan dan Pengelolaan Program KKBPK di Kampung KB	253.520.000	253.520.000	253.520.000
1.06.2.08.2.14.06.0000	2	14	04			PROGRAM PEMBERDAYAAN DAN PENINGKATAN KELUARGA SEJAHTERA (KS)	2.391.319.500	2.391.319.500	2.214.539.500
1.06.2.08.2.14.06.0000	2	14	04	2.01		Pelaksanaan Pembangunan Keluarga melalui Pembinaan Ketahanan dan Kesejahteraan Keluarga	1.426.675.800	1.426.675.800	1.249.895.800
1.06.2.08.2.14.06.0000	2	14	04	2.01		Pelaksanaan Pembangunan Keluarga Melalui Pembinaan Ketahanan dan Kesejahteraan Keluarga	0	0	0
1.06.2.08.2.14.06.0000	2	14	04	2.01	02	Pengadaan Sarana Kelompok Kegiatan Ketahanan dan Kesejahteraan Keluarga (BKB, BKR, BKL, PPPKS, PIK-R dan Pemberdayaan Ekonomi Keluarga/UPPKS)	410.360.000	410.360.000	233.580.000
1.06.2.08.2.14.06.0000	2	14	04	2.01	03	Orientasi dan Pelatihan Teknis Pengelola Ketahanan dan Kesejahteraan Keluarga (BKB, BKR, BKL, PPPKS, PIK-R dan Pemberdayaan Ekonomi Keluarga/UPPKS)	228.727.600	228.727.600	228.727.600
1.06.2.08.2.14.06.0000	2	14	04	2.01	06	Penyediaan Biaya Operasional bagi Kelompok Kegiatan Ketahanan dan Kesejahteraan Keluarga (BKB, BKR, BKL, PPPKS, PIK-R dan Pemberdayaan Ekonomi Keluarga/UPPKS)	607.400.000	607.400.000	607.400.000

KOTA MALANG
SINKRONISASI PROGRAM, KEGIATAN DAN SUB KEGIATAN PADA PERUBAHAN RKPD DAN PERUBAHAN PPAS
DENGAN PERATURAN DAERAH TENTANG PERUBAHAN APBD
TAHUN ANGGARAN 2021

Kode						Uraian	Perubahan RKPD (Rp)	Perubahan PPAS (Rp)	Perubahan APBD (Rp)
1.06.2.08.2.14.06.0000	2	14	04	2.01	07	Promosi dan Sosialisasi Kelompok Kegiatan Ketahanan dan Kesejahteraan Keluarga (BKB, BKR, BKL, PPPKS, PIK-R dan Pemberdayaan Ekonomi Keluarga/UPPKS)	0	0	0
1.06.2.08.2.14.06.0000	2	14	04	2.01	08	Promosi dan Sosialisasi Kelompok Kegiatan Ketahanan dan Kesejahteraan Keluarga (Menjadi Orang Tua Hebat, Generasi Berencana, Kelanjutusiaan serta Pengelolaan Keuangan Keluarga)	180.188.200	180.188.200	180.188.200
1.06.2.08.2.14.06.0000	2	14	04	2.01	08	Promosi dan Sosialisasi Kelompok Kegiatan Ketahanan dan Kesejahteraan Keluarga (Menjadi Orang Tua Hebat, Generasi Berencana, Kelanjutusiaan Serta Pengelolaan Keuangan Keluarga)	0	0	0
1.06.2.08.2.14.06.0000	2	14	04	2.02		Pelaksanaan dan Peningkatan Peran Serta Organisasi Kemasyarakatan Tingkat Daerah Kabupaten/ Kota dalam Pembangunan Keluarga Melalui Pembinaan Ketahanan dan Kesejahteraan Keluarga	964.643.700	964.643.700	964.643.700
1.06.2.08.2.14.06.0000	2	14	04	2.02	01	Penguatan Kebijakan Daerah dalam Rangka Pemberdayaan dan Peningkatan Peran Serta Organisasi Kemasyarakatan dan Mitra Kerja Lainnya dalam Pembinaan Ketahanan dan Kesejahteraan Keluarga (BKB, BKR, BKL, PPPKS, PIK-R dan Pemberdayaan Ekonomi	494.702.700	494.702.700	494.702.700

KOTA MALANG
SINKRONISASI PROGRAM, KEGIATAN DAN SUB KEGIATAN PADA PERUBAHAN RKPD DAN PERUBAHAN PPAS
DENGAN PERATURAN DAERAH TENTANG PERUBAHAN APBD
TAHUN ANGGARAN 2021

Kode						Uraian	Perubahan RKPD (Rp)	Perubahan PPAS (Rp)	Perubahan APBD (Rp)
						Keluarga/UPPKS)			
1.06.2.08.2.14.06.0000	2	14	04	2.02	01	Penguatan Kebijakan Daerah dalam Rangka Pemberdayaan dan Peningkatan Peran Serta Organisasi Kemasyarakatan dan Mitra Kerja Lainnya Dalam Pembinaan Ketahanan dan Kesejahteraan Keluarga (BKB, BKR, BKL, PPPKS, PIK-R dan Pemberdayaan Ekonomi Keluarga/UPPKS)	0	0	0
1.06.2.08.2.14.06.0000	2	14	04	2.02	03	Pelaksanaan Peningkatan Kapasitas Mitra dan Organisasi Kemasyarakatan dalam Pengelolaan Program Ketahanan dan Kesejahteraan Keluarga (BKB, BKR, BKL, PPPKS, PIK-R dan Pemberdayaan Ekonomi Keluarga/UPPKS)	469.941.000	469.941.000	469.941.000
1.06.2.08.2.14.06.0000	2	14	04	2.02	03	Pelaksanakan Peningkatan Kapasitas Mitra dan Organisasi Kemasyarakatan Dalam Pengelolaan Program Ketahanan dan Kesejahteraan Keluarga (BKB, BKR, BKL, PPPKS, PIK-R dan Pemberdayaan Ekonomi Keluarga/UPPKS)	0	0	0
2.07.2.18.0.00.02.0000						Dinas Tenaga Kerja dan Penanaman Modal	21.306.642.453	21.306.642.453	21.007.612.000
2.07.2.18.0.00.02.0000	2					URUSAN PEMERINTAHAN WAJIB YANG TIDAK BERKAITAN DENGAN PELAYANAN DASAR	21.306.642.453	21.306.642.453	21.007.612.000

KOTA MALANG
SINKRONISASI PROGRAM, KEGIATAN DAN SUB KEGIATAN PADA PERUBAHAN RKPD DAN PERUBAHAN PPAS
DENGAN PERATURAN DAERAH TENTANG PERUBAHAN APBD
TAHUN ANGGARAN 2021

Kode					Uraian	Perubahan RKPD (Rp)	Perubahan PPAS (Rp)	Perubahan APBD (Rp)
2.07.2.18.0.00.02.0000	2	07			URUSAN PEMERINTAHAN BIDANG TENAGA KERJA	19.587.798.377	19.587.798.377	19.288.767.924
2.07.2.18.0.00.02.0000	2	07	01		PROGRAM PENUNJANG URUSAN PEMERINTAHAN DAERAH	0	0	0
2.07.2.18.0.00.02.0000	2	07	01		PROGRAM PENUNJANG URUSAN PEMERINTAHAN DAERAH KABUPATEN/KOTA	18.488.073.477	18.488.073.477	18.205.893.024
2.07.2.18.0.00.02.0000	2	07	01	2.01	Perencanaan dan Evaluasi Kinerja Perangkat Daerah	0	0	0
2.07.2.18.0.00.02.0000	2	07	01	2.01	Perencanaan, Penganggaran, dan Evaluasi Kinerja Perangkat Daerah	273.232.400	273.232.400	273.232.400
2.07.2.18.0.00.02.0000	2	07	01	2.01	01 Penyusunan Dokumen Perencanaan Perangkat Daerah	122.198.900	122.198.900	122.198.900
2.07.2.18.0.00.02.0000	2	07	01	2.01	01 Penyusunan Renstra dan Renja Perangkat Daerah	0	0	0
2.07.2.18.0.00.02.0000	2	07	01	2.01	03 Penyusunan Dokumen Evaluasi Perangkat Daerah	0	0	0
2.07.2.18.0.00.02.0000	2	07	01	2.01	05 Evaluasi Kinerja Perangkat Daerah	0	0	0
2.07.2.18.0.00.02.0000	2	07	01	2.01	06 Koordinasi dan Penyusunan Laporan Capaian Kinerja dan Ikhtisar Realisasi Kinerja SKPD	6.500.000	6.500.000	6.500.000
2.07.2.18.0.00.02.0000	2	07	01	2.01	07 Evaluasi Kinerja Perangkat Daerah	144.533.500	144.533.500	144.533.500
2.07.2.18.0.00.02.0000	2	07	01	2.02	Administrasi Keuangan	0	0	0
2.07.2.18.0.00.02.0000	2	07	01	2.02	Administrasi Keuangan Perangkat Daerah	13.876.780.649	13.876.780.649	13.876.780.649
2.07.2.18.0.00.02.0000	2	07	01	2.02	01 Penyediaan Gaji dan Tunjangan ASN	13.807.729.849	13.807.729.849	13.807.729.849

KOTA MALANG
SINKRONISASI PROGRAM, KEGIATAN DAN SUB KEGIATAN PADA PERUBAHAN RKPD DAN PERUBAHAN PPAS
DENGAN PERATURAN DAERAH TENTANG PERUBAHAN APBD
TAHUN ANGGARAN 2021

Kode						Uraian	Perubahan RKPD (Rp)	Perubahan PPAS (Rp)	Perubahan APBD (Rp)
2.07.2.18.0.00.02.0000	2	07	01	2.02	04	Penyusunan Akuntansi dan Pelaporan Keuangan	0	0	0
2.07.2.18.0.00.02.0000	2	07	01	2.02	05	Koordinasi dan Penyusunan Laporan Keuangan Akhir Tahun SKPD	69.050.800	69.050.800	69.050.800
2.07.2.18.0.00.02.0000	2	07	01	2.02	06	Penyusunan Laporan Capaian Kinerja dan Ikhtisar Realisasi Kinerja SKPD	0	0	0
2.07.2.18.0.00.02.0000	2	07	01	2.02	07	Penyusunan Laporan Keuangan Bulanan/Semesteran	0	0	0
2.07.2.18.0.00.02.0000	2	07	01	2.03		Administrasi Barang Milik Daerah pada Perangkat Daerah	2.227.100	2.227.100	2.227.100
2.07.2.18.0.00.02.0000	2	07	01	2.03		Administrasi Umum	0	0	0
2.07.2.18.0.00.02.0000	2	07	01	2.03	01	Penyediaan Jasa Surat Menyurat	0	0	0
2.07.2.18.0.00.02.0000	2	07	01	2.03	02	Penyediaan Jasa Komunikasi, Sumber Daya Air dan Listrik	0	0	0
2.07.2.18.0.00.02.0000	2	07	01	2.03	06	Penatausahaan Barang Milik Daerah pada SKPD	2.227.100	2.227.100	2.227.100
2.07.2.18.0.00.02.0000	2	07	01	2.03	08	Penyediaan Jasa Kebersihan Kantor	0	0	0
2.07.2.18.0.00.02.0000	2	07	01	2.03	10	Penyediaan Alat Tulis Kantor	0	0	0
2.07.2.18.0.00.02.0000	2	07	01	2.03	11	Penyediaan Barang Cetak dan Penggandaan	0	0	0
2.07.2.18.0.00.02.0000	2	07	01	2.03	12	Penyediaan Komponen Instalasi Listrik/Penerangan Bangunan Kantor	0	0	0
2.07.2.18.0.00.02.0000	2	07	01	2.03	15	Penyediaan Bahan Bacaan dan Peraturan Perundang-Undangan	0	0	0
2.07.2.18.0.00.02.0000	2	07	01	2.03	16	Penyediaan Bahan Logistik Kantor	0	0	0
2.07.2.18.0.00.02.0000	2	07	01	2.03	17	Penyediaan Makanan dan Minuman	0	0	0

KOTA MALANG
SINKRONISASI PROGRAM, KEGIATAN DAN SUB KEGIATAN PADA PERUBAHAN RKPD DAN PERUBAHAN PPAS
DENGAN PERATURAN DAERAH TENTANG PERUBAHAN APBD
TAHUN ANGGARAN 2021

Kode						Uraian	Perubahan RKPD (Rp)	Perubahan PPAS (Rp)	Perubahan APBD (Rp)
2.07.2.18.0.00.02.0000	2	07	01	2.03	18	Rapat-Rapat Kordinasi dan Konsultasi ke Luar Daerah	0	0	0
2.07.2.18.0.00.02.0000	2	07	01	2.03	22	Pengadaan Perlengkapan Gedung Kantor	0	0	0
2.07.2.18.0.00.02.0000	2	07	01	2.03	28	Pemeliharaan Rutin/Berkala Gedung Kantor	0	0	0
2.07.2.18.0.00.02.0000	2	07	01	2.03	30	Pemeliharaan Rutin/Berkala Kendaraan Dinas/Operasional	0	0	0
2.07.2.18.0.00.02.0000	2	07	01	2.03	32	Pemeliharaan Rutin/Berkala Perlengkapan Gedung Kantor	0	0	0
2.07.2.18.0.00.02.0000	2	07	01	2.04		Peningkatan Disiplin dan Kapasitas Sumber Daya Aparatur	0	0	0
2.07.2.18.0.00.02.0000	2	07	01	2.04	05	Pengadaan Pakaian Khusus Hari-hari Tertentu	0	0	0
2.07.2.18.0.00.02.0000	2	07	01	2.04	09	Pendidikan dan Pelatihan Formal	0	0	0
2.07.2.18.0.00.02.0000	2	07	01	2.05		Administrasi Kepegawaian Perangkat Daerah	220.830.000	220.830.000	220.830.000
2.07.2.18.0.00.02.0000	2	07	01	2.05	02	Pengadaan Pakaian Dinas Beserta Atribut Kelengkapannya	27.940.000	27.940.000	27.940.000
2.07.2.18.0.00.02.0000	2	07	01	2.05	09	Pendidikan dan Pelatihan Pegawai Berdasarkan Tugas dan Fungsi	192.890.000	192.890.000	192.890.000
2.07.2.18.0.00.02.0000	2	07	01	2.06		Administrasi Umum Perangkat Daerah	776.713.583	776.713.583	671.574.324
2.07.2.18.0.00.02.0000	2	07	01	2.06	01	Penyediaan Komponen Instalasi Listrik/Penerangan Bangunan Kantor	7.621.600	7.621.600	7.621.600
2.07.2.18.0.00.02.0000	2	07	01	2.06	02	Penyediaan Peralatan dan Perlengkapan Kantor	199.192.077	199.192.077	199.192.077

KOTA MALANG
SINKRONISASI PROGRAM, KEGIATAN DAN SUB KEGIATAN PADA PERUBAHAN RKPD DAN PERUBAHAN PPAS
DENGAN PERATURAN DAERAH TENTANG PERUBAHAN APBD
TAHUN ANGGARAN 2021

Kode						Uraian	Perubahan RKPD (Rp)	Perubahan PPAS (Rp)	Perubahan APBD (Rp)
2.07.2.18.0.00.02.0000	2	07	01	2.06	04	Penyediaan Bahan Logistik Kantor	0	0	0
2.07.2.18.0.00.02.0000	2	07	01	2.06	05	Penyediaan Barang Cetak dan Penggandaan	122.288.000	122.288.000	122.288.000
2.07.2.18.0.00.02.0000	2	07	01	2.06	06	Penyediaan Bahan Bacaan dan Peraturan Perundang-undangan	105.056.000	105.056.000	65.178.470
2.07.2.18.0.00.02.0000	2	07	01	2.06	09	Penyelenggaraan Rapat Koordinasi dan Konsultasi SKPD	317.865.906	317.865.906	252.604.177
2.07.2.18.0.00.02.0000	2	07	01	2.06	10	Penatausahaan Arsip Dinamis pada SKPD	24.690.000	24.690.000	24.690.000
2.07.2.18.0.00.02.0000	2	07	01	2.07		Pengadaan Barang Milik Daerah Penunjang Urusan Pemerintah Daerah	88.121.200	88.121.200	88.121.200
2.07.2.18.0.00.02.0000	2	07	01	2.07	10	Pengadaan Sarana dan Prasarana Gedung Kantor atau Bangunan Lainnya	88.121.200	88.121.200	88.121.200
2.07.2.18.0.00.02.0000	2	07	01	2.08		Penyediaan Jasa Penunjang Urusan Pemerintahan Daerah	351.503.207	351.503.207	351.503.207
2.07.2.18.0.00.02.0000	2	07	01	2.08	02	Penyediaan Jasa Komunikasi, Sumber Daya Air dan Listrik	174.679.389	174.679.389	174.679.389
2.07.2.18.0.00.02.0000	2	07	01	2.08	04	Penyediaan Jasa Pelayanan Umum Kantor	176.823.818	176.823.818	176.823.818
2.07.2.18.0.00.02.0000	2	07	01	2.09		Pemeliharaan Barang Milik Daerah Penunjang Urusan Pemerintahan Daerah	2.898.665.338	2.898.665.338	2.721.624.144
2.07.2.18.0.00.02.0000	2	07	01	2.09	02	Penyediaan Jasa Pemeliharaan, Biaya Pemeliharaan, Pajak, dan Perizinan Kendaraan Dinas Operasional atau Lapangan	313.203.360	313.203.360	313.203.360

KOTA MALANG
SINKRONISASI PROGRAM, KEGIATAN DAN SUB KEGIATAN PADA PERUBAHAN RKPD DAN PERUBAHAN PPAS
DENGAN PERATURAN DAERAH TENTANG PERUBAHAN APBD
TAHUN ANGGARAN 2021

Kode						Uraian	Perubahan RKPD (Rp)	Perubahan PPAS (Rp)	Perubahan APBD (Rp)
2.07.2.18.0.00.02.0000	2	07	01	2.09	09	Pemeliharaan/Rehabilitasi Gedung Kantor dan Bangunan Lainnya	2.514.983.694	2.514.983.694	2.337.942.500
2.07.2.18.0.00.02.0000	2	07	01	2.09	10	Pemeliharaan/Rehabilitasi Sarana dan Prasarana Gedung Kantor atau Bangunan Lainnya	70.478.284	70.478.284	70.478.284
2.07.2.18.0.00.02.0000	2	07	03			PROGRAM PELATIHAN KERJA DAN PRODUKTIVITAS TENAGA KERJA	700.000.000	700.000.000	700.000.000
2.07.2.18.0.00.02.0000	2	07	03	2.01		Pelaksanaan Pelatihan berdasarkan Unit Kompetensi	700.000.000	700.000.000	700.000.000
2.07.2.18.0.00.02.0000	2	07	03	2.01	01	Proses Pelaksanaan Pendidikan dan Pelatihan Keterampilan bagi Pencari Kerja berdasarkan Klaster Kompetensi	700.000.000	700.000.000	700.000.000
2.07.2.18.0.00.02.0000	2	07	03	2.01	01	Proses Pelaksanaan Pendidikan dan Pelatihan Keterampilan bagi Pencari Kerja Berdasarkan Klaster Kompetensi	0	0	0
2.07.2.18.0.00.02.0000	2	07	04			PROGRAM PENEMPATAN TENAGA KERJA	32.099.900	32.099.900	32.099.900
2.07.2.18.0.00.02.0000	2	07	04	2.01		Pelayanan Antarkerja di Daerah Kabupaten/Kota	32.099.900	32.099.900	32.099.900
2.07.2.18.0.00.02.0000	2	07	04	2.01	03	Penyuluhan dan Bimbingan Jabatan bagi Pencari Kerja	32.099.900	32.099.900	32.099.900
2.07.2.18.0.00.02.0000	2	07	04	2.03		Pengelolaan Informasi Pasar Kerja	0	0	0
2.07.2.18.0.00.02.0000	2	07	04	2.03	03	Job Fair/Bursa Kerja	0	0	0
2.07.2.18.0.00.02.0000	2	07	05			PROGRAM HUBUNGAN INDUSTRIAL	367.625.000	367.625.000	350.775.000
2.07.2.18.0.00.02.0000	2	07	05	2.02		Pencegahan dan Penyelesaian Perselisihan Hubungan Industrial, Mogok Kerja dan Penutupan Perusahaan di Daerah	367.625.000	367.625.000	350.775.000

KOTA MALANG
SINKRONISASI PROGRAM, KEGIATAN DAN SUB KEGIATAN PADA PERUBAHAN RKPD DAN PERUBAHAN PPAS
DENGAN PERATURAN DAERAH TENTANG PERUBAHAN APBD
TAHUN ANGGARAN 2021

Kode						Uraian	Perubahan RKPD (Rp)	Perubahan PPAS (Rp)	Perubahan APBD (Rp)
						Kabupaten/Kota			
2.07.2.18.0.00.02.0000	2	07	05	2.02	01	Pencegahan Perselisihan Hubungan Industrial, Mogok Kerja, dan Penutupan Perusahaan yang Berakibat/Berdampak pada Kepentingan di 1 (satu) Daerah Kabupaten/Kota	295.874.900	295.874.900	279.024.900
2.07.2.18.0.00.02.0000	2	07	05	2.02	01	Pencegahan Perselisihan Hubungan Industrial, Mogok Kerja, dan Penutupan Perusahaan yang Berakibat/Berdampak pada Kepentingan di 1 (Satu) Daerah Kabupaten/Kota	0	0	0
2.07.2.18.0.00.02.0000	2	07	05	2.02	04	Pelaksanaan Operasional Lembaga Kerjasama Tripartit Daerah Kabupaten/Kota	71.750.100	71.750.100	71.750.100
2.07.2.18.0.00.02.0000	2	18				URUSAN PEMERINTAHAN BIDANG PENANAMAN MODAL	1.718.844.076	1.718.844.076	1.718.844.076
2.07.2.18.0.00.02.0000	2	18	02			PROGRAM PENGEMBANGAN IKLIM PENANAMAN MODAL	134.695.500	134.695.500	134.695.500
2.07.2.18.0.00.02.0000	2	18	02	2.01		Penetapan Pemberian Fasilitas/Insentif Dibidang Penanaman Modal yang menjadi Kewenangan Daerah Kabupaten/Kota	134.695.500	134.695.500	134.695.500
2.07.2.18.0.00.02.0000	2	18	02	2.01		Penetapan Pemberian Fasilitas/Insentif Dibidang Penanaman Modal yang Menjadi Kewenangan Daerah Kabupaten/Kota	0	0	0
2.07.2.18.0.00.02.0000	2	18	02	2.01	01	Penetapan Kebijakan Daerah mengenai Pemberian Fasilitas/Insentif	106.420.000	106.420.000	106.420.000

KOTA MALANG
SINKRONISASI PROGRAM, KEGIATAN DAN SUB KEGIATAN PADA PERUBAHAN RKPD DAN PERUBAHAN PPAS
DENGAN PERATURAN DAERAH TENTANG PERUBAHAN APBD
TAHUN ANGGARAN 2021

Kode						Uraian	Perubahan RKPD (Rp)	Perubahan PPAS (Rp)	Perubahan APBD (Rp)
						dan Kemudahan Penanaman Modal			
2.07.2.18.0.00.02.0000	2	18	02	2.01	02	Evaluasi Pelaksanaan Pemberian Fasilitas/Insentif dan Kemudahan Penanaman Modal	28.275.500	28.275.500	28.275.500
2.07.2.18.0.00.02.0000	2	18	02	2.02		Pembuatan Peta Potensi Investasi Kabupaten/Kota	0	0	0
2.07.2.18.0.00.02.0000	2	18	02	2.02	01	Penyusunan Rencana Umum Penanaman Modal Daerah Kabupaten/Kota	0	0	0
2.07.2.18.0.00.02.0000	2	18	03			PROGRAM PROMOSI PENANAMAN MODAL	0	0	0
2.07.2.18.0.00.02.0000	2	18	03	2.01		Penyelenggaraan Promosi Penanaman Modal yang menjadi Kewenangan Daerah Kabupaten/Kota	0	0	0
2.07.2.18.0.00.02.0000	2	18	03	2.01		Penyelenggaraan Promosi Penanaman Modal yang Menjadi Kewenangan Daerah Kabupaten/ Kota	0	0	0
2.07.2.18.0.00.02.0000	2	18	03	2.01	02	Pelaksanaan Kegiatan Promosi Penanaman Modal Daerah Kabupaten/Kota	0	0	0
2.07.2.18.0.00.02.0000	2	18	04			PROGRAM PELAYANAN PENANAMAN MODAL	936.365.952	936.365.952	936.365.952
2.07.2.18.0.00.02.0000	2	18	04	2.01		Pelayanan Perizinan dan Nonperizinan Secara Terpadu Satu Pintu Dibidang Penanaman Modal yang Menjadi Kewenangan Daerah Kabupaten/ Kota	0	0	0

KOTA MALANG
SINKRONISASI PROGRAM, KEGIATAN DAN SUB KEGIATAN PADA PERUBAHAN RKPD DAN PERUBAHAN PPAS
DENGAN PERATURAN DAERAH TENTANG PERUBAHAN APBD
TAHUN ANGGARAN 2021

Kode					Uraian	Perubahan RKPD (Rp)	Perubahan PPAS (Rp)	Perubahan APBD (Rp)
2.07.2.18.0.00.02.0000	2	18	04	2.01	Pelayanan Perizinan dan Non Perizinan secara Terpadu Satu Pintu dibidang Penanaman Modal yang menjadi Kewenangan Daerah Kabupaten/ Kota	936.365.952	936.365.952	936.365.952
2.07.2.18.0.00.02.0000	2	18	04	2.01	01 Penyediaan Pelayanan Terpadu Perizinan dan Nonperizinan berbasis Sistem Pelayanan Perizinan Berusaha Terintegrasi secara Elektronik	936.365.952	936.365.952	936.365.952
2.07.2.18.0.00.02.0000	2	18	05		PROGRAM PENGENDALIAN PELAKSANAAN PENANAMAN MODAL	468.312.900	468.312.900	468.312.900
2.07.2.18.0.00.02.0000	2	18	05	2.01	Pengendalian Pelaksanaan Penanaman Modal yang menjadi Kewenangan Daerah Kabupaten/Kota	468.312.900	468.312.900	468.312.900
2.07.2.18.0.00.02.0000	2	18	05	2.01	Pengendalian Pelaksanaan Penanaman Modal yang Menjadi Kewenangan Daerah Kabupaten/Kota	0	0	0
2.07.2.18.0.00.02.0000	2	18	05	2.01	01 Koordinasi dan Sinkronisasi Pemantauan Pelaksanaan Penanaman Modal	50.820.000	50.820.000	50.820.000
2.07.2.18.0.00.02.0000	2	18	05	2.01	02 Koordinasi dan Sinkronisasi Pembinaan Pelaksanaan Penanaman Modal	227.262.000	227.262.000	227.262.000
2.07.2.18.0.00.02.0000	2	18	05	2.01	03 Koordinasi dan Sinkronisasi Pengawasan Pelaksanaan Penanaman Modal	190.230.900	190.230.900	190.230.900

KOTA MALANG
SINKRONISASI PROGRAM, KEGIATAN DAN SUB KEGIATAN PADA PERUBAHAN RKPD DAN PERUBAHAN PPAS
DENGAN PERATURAN DAERAH TENTANG PERUBAHAN APBD
TAHUN ANGGARAN 2021

Kode					Uraian	Perubahan RKPD (Rp)	Perubahan PPAS (Rp)	Perubahan APBD (Rp)
2.07.2.18.0.00.02.0000	2	18	06		PROGRAM PENGELOLAAN DATA DAN SISTEM INFORMASI PENANAMAN MODAL	179.469.724	179.469.724	179.469.724
2.07.2.18.0.00.02.0000	2	18	06	2.01	Pengelolaan Data dan Informasi Perizinan dan Non Perizinan yang Terintegrasi pada Tingkat Daerah Kabupaten/Kota	179.469.724	179.469.724	179.469.724
2.07.2.18.0.00.02.0000	2	18	06	2.01	Pengelolaan Data dan Informasi Perizinan dan Nonperizinan yang Terintegrasi Pada Tingkat Daerah Kabupaten/Kota	0	0	0
2.07.2.18.0.00.02.0000	2	18	06	2.01	01 Pengolahan, Penyajian dan Pemanfaatan Data dan Informasi Perizinan dan Nonperizinan berbasis Sistem Pelayanan Perizinan Berusaha Terintegrasi secara Elektronik	0	0	0
2.07.2.18.0.00.02.0000	2	18	06	2.01	01 Pengolahan, Penyajian dan Pemanfaatan Data dan Informasi Perizinan dan Non Perizinan Berbasis Sistem Pelayanan Perizinan Berusaha Terintegrasi secara Elektronik	179.469.724	179.469.724	179.469.724
2.09.3.27.3.25.02.0000					Dinas Ketahanan Pangan dan Pertanian	21.941.510.471	21.941.510.471	20.645.596.000
2.09.3.27.3.25.02.0000	2				URUSAN PEMERINTAHAN WAJIB YANG TIDAK BERKAITAN DENGAN PELAYANAN DASAR	19.604.885.966	19.604.885.966	17.904.052.986
2.09.3.27.3.25.02.0000	2	09			URUSAN PEMERINTAHAN BIDANG PANGAN	19.604.885.966	19.604.885.966	17.904.052.986

KOTA MALANG
SINKRONISASI PROGRAM, KEGIATAN DAN SUB KEGIATAN PADA PERUBAHAN RKPD DAN PERUBAHAN PPAS
DENGAN PERATURAN DAERAH TENTANG PERUBAHAN APBD
TAHUN ANGGARAN 2021

Kode					Uraian	Perubahan RKPD (Rp)	Perubahan PPAS (Rp)	Perubahan APBD (Rp)
2.09.3.27.3.25.02.0000	2	09	01		PROGRAM PENUNJANG URUSAN PEMERINTAHAN DAERAH	0	0	0
2.09.3.27.3.25.02.0000	2	09	01		PROGRAM PENUNJANG URUSAN PEMERINTAHAN DAERAH KABUPATEN/KOTA	17.431.887.946	17.431.887.946	15.623.194.966
2.09.3.27.3.25.02.0000	2	09	01	2.01	Perencanaan dan Evaluasi Kinerja Perangkat Daerah	0	0	0
2.09.3.27.3.25.02.0000	2	09	01	2.01	Perencanaan, Penganggaran, dan Evaluasi Kinerja Perangkat Daerah	217.295.016	217.295.016	217.295.016
2.09.3.27.3.25.02.0000	2	09	01	2.01 01	Penyusunan Dokumen Perencanaan Perangkat Daerah	84.650.000	84.650.000	84.650.000
2.09.3.27.3.25.02.0000	2	09	01	2.01 01	Penyusunan Renstra dan Renja Perangkat Daerah	0	0	0
2.09.3.27.3.25.02.0000	2	09	01	2.01 02	Penyusunan Program dan Kegiatan Perangkat Daerah dalam Dokumen Perencanaan	0	0	0
2.09.3.27.3.25.02.0000	2	09	01	2.01 03	Penyusunan Dokumen Evaluasi Perangkat Daerah	0	0	0
2.09.3.27.3.25.02.0000	2	09	01	2.01 04	Koordinasi dan Penyusunan DPA-SKPD	5.150.000	5.150.000	5.150.000
2.09.3.27.3.25.02.0000	2	09	01	2.01 06	Koordinasi dan Penyusunan Laporan Capaian Kinerja dan Ikhtisar Realisasi Kinerja SKPD	9.515.016	9.515.016	9.515.016
2.09.3.27.3.25.02.0000	2	09	01	2.01 07	Evaluasi Kinerja Perangkat Daerah	117.980.000	117.980.000	117.980.000
2.09.3.27.3.25.02.0000	2	09	01	2.02	Administrasi Keuangan	0	0	0
2.09.3.27.3.25.02.0000	2	09	01	2.02	Administrasi Keuangan Perangkat Daerah	13.316.533.176	13.316.533.176	11.956.634.690

KOTA MALANG
SINKRONISASI PROGRAM, KEGIATAN DAN SUB KEGIATAN PADA PERUBAHAN RKPD DAN PERUBAHAN PPAS
DENGAN PERATURAN DAERAH TENTANG PERUBAHAN APBD
TAHUN ANGGARAN 2021

Kode						Uraian	Perubahan RKPD (Rp)	Perubahan PPAS (Rp)	Perubahan APBD (Rp)
2.09.3.27.3.25.02.0000	2	09	01	2.02	01	Penyediaan Gaji dan Tunjangan ASN	13.267.665.824	13.267.665.824	11.907.767.338
2.09.3.27.3.25.02.0000	2	09	01	2.02	05	Koordinasi dan Penyusunan Laporan Keuangan Akhir Tahun SKPD	48.867.352	48.867.352	48.867.352
2.09.3.27.3.25.02.0000	2	09	01	2.02	06	Penyusunan Laporan Capaian Kinerja dan Ikhtisar Realisasi Kinerja SKPD	0	0	0
2.09.3.27.3.25.02.0000	2	09	01	2.02	07	Penyusunan Laporan Keuangan Bulanan/Semesteran	0	0	0
2.09.3.27.3.25.02.0000	2	09	01	2.03		Administrasi Umum	0	0	0
2.09.3.27.3.25.02.0000	2	09	01	2.03	01	Penyediaan Jasa Surat Menyurat	0	0	0
2.09.3.27.3.25.02.0000	2	09	01	2.03	02	Penyediaan Jasa Komunikasi, Sumber Daya Air dan Listrik	0	0	0
2.09.3.27.3.25.02.0000	2	09	01	2.03	08	Penyediaan Jasa Kebersihan Kantor	0	0	0
2.09.3.27.3.25.02.0000	2	09	01	2.03	10	Penyediaan Alat Tulis Kantor	0	0	0
2.09.3.27.3.25.02.0000	2	09	01	2.03	12	Penyediaan Komponen Instalasi Listrik/Penerangan Bangunan Kantor	0	0	0
2.09.3.27.3.25.02.0000	2	09	01	2.03	15	Penyediaan Bahan Bacaan dan Peraturan Perundang-Undangan	0	0	0
2.09.3.27.3.25.02.0000	2	09	01	2.03	16	Penyediaan Bahan Logistik Kantor	0	0	0
2.09.3.27.3.25.02.0000	2	09	01	2.03	17	Penyediaan Makanan dan Minuman	0	0	0
2.09.3.27.3.25.02.0000	2	09	01	2.03	18	Rapat-Rapat Kordinasi dan Konsultasi ke Luar Daerah	0	0	0
2.09.3.27.3.25.02.0000	2	09	01	2.03	22	Pengadaan Perlengkapan Gedung Kantor	0	0	0
2.09.3.27.3.25.02.0000	2	09	01	2.03	28	Pemeliharaan Rutin/Berkala Gedung Kantor	0	0	0

KOTA MALANG
SINKRONISASI PROGRAM, KEGIATAN DAN SUB KEGIATAN PADA PERUBAHAN RKPD DAN PERUBAHAN PPAS
DENGAN PERATURAN DAERAH TENTANG PERUBAHAN APBD
TAHUN ANGGARAN 2021

Kode						Uraian	Perubahan RKPD (Rp)	Perubahan PPAS (Rp)	Perubahan APBD (Rp)
2.09.3.27.3.25.02.0000	2	09	01	2.03	32	Pemeliharaan Rutin/Berkala Perlengkapan Gedung Kantor	0	0	0
2.09.3.27.3.25.02.0000	2	09	01	2.03	38	Rehabilitasi Sedang/Berat Rumah Gedung Kantor	0	0	0
2.09.3.27.3.25.02.0000	2	09	01	2.04		Peningkatan Disiplin dan Kapasitas Sumber Daya Aparatur	0	0	0
2.09.3.27.3.25.02.0000	2	09	01	2.04	09	Pendidikan dan Pelatihan Formal	0	0	0
2.09.3.27.3.25.02.0000	2	09	01	2.05		Administrasi Kepegawaian Perangkat Daerah	16.930.000	16.930.000	10.750.000
2.09.3.27.3.25.02.0000	2	09	01	2.05	09	Pendidikan dan Pelatihan Pegawai Berdasarkan Tugas dan Fungsi	16.930.000	16.930.000	10.750.000
2.09.3.27.3.25.02.0000	2	09	01	2.06		Administrasi Umum Perangkat Daerah	505.356.688	505.356.688	478.267.400
2.09.3.27.3.25.02.0000	2	09	01	2.06	01	Penyediaan Komponen Instalasi Listrik/Penerangan Bangunan Kantor	8.667.000	8.667.000	6.598.300
2.09.3.27.3.25.02.0000	2	09	01	2.06	02	Penyediaan Peralatan dan Perlengkapan Kantor	151.773.600	151.773.600	152.093.600
2.09.3.27.3.25.02.0000	2	09	01	2.06	06	Penyediaan Bahan Bacaan dan Peraturan Perundang-undangan	4.800.000	4.800.000	4.800.000
2.09.3.27.3.25.02.0000	2	09	01	2.06	09	Penyelenggaraan Rapat Koordinasi dan Konsultasi SKPD	340.116.088	340.116.088	314.775.500
2.09.3.27.3.25.02.0000	2	09	01	2.07		Pengadaan Barang Milik Daerah Penunjang Urusan Pemerintah Daerah	465.373.606	465.373.606	413.273.250
2.09.3.27.3.25.02.0000	2	09	01	2.07	06	Pengadaan Peralatan dan Mesin Lainnya	465.373.606	465.373.606	413.273.250
2.09.3.27.3.25.02.0000	2	09	01	2.08		Penyediaan Jasa Penunjang Urusan Pemerintahan Daerah	936.229.460	936.229.460	812.810.760

KOTA MALANG
SINKRONISASI PROGRAM, KEGIATAN DAN SUB KEGIATAN PADA PERUBAHAN RKPD DAN PERUBAHAN PPAS
DENGAN PERATURAN DAERAH TENTANG PERUBAHAN APBD
TAHUN ANGGARAN 2021

Kode						Uraian	Perubahan RKPD (Rp)	Perubahan PPAS (Rp)	Perubahan APBD (Rp)
2.09.3.27.3.25.02.0000	2	09	01	2.08	01	Penyediaan Jasa Surat Menyurat	458.728.200	458.728.200	414.071.000
2.09.3.27.3.25.02.0000	2	09	01	2.08	02	Penyediaan Jasa Komunikasi, Sumber Daya Air dan Listrik	220.299.100	220.299.100	129.037.600
2.09.3.27.3.25.02.0000	2	09	01	2.08	04	Penyediaan Jasa Pelayanan Umum Kantor	257.202.160	257.202.160	269.702.160
2.09.3.27.3.25.02.0000	2	09	01	2.09		Pemeliharaan Barang Milik Daerah Penunjang Urusan Pemerintahan Daerah	1.974.170.000	1.974.170.000	1.734.163.850
2.09.3.27.3.25.02.0000	2	09	01	2.09	01	Penyediaan Jasa Pemeliharaan, Biaya Pemeliharaan dan Pajak Kendaraan Perorangan Dinas atau Kendaraan Dinas Jabatan	141.840.000	141.840.000	121.811.350
2.09.3.27.3.25.02.0000	2	09	01	2.09	06	Pemeliharaan Peralatan dan Mesin Lainnya	27.270.000	27.270.000	24.448.500
2.09.3.27.3.25.02.0000	2	09	01	2.09	09	Pemeliharaan/Rehabilitasi Gedung Kantor dan Bangunan Lainnya	1.805.060.000	1.805.060.000	1.587.904.000
2.09.3.27.3.25.02.0000	2	09	03			PROGRAM PENINGKATAN DIVERSIFIKASI DAN KETAHANAN PANGAN MASYARAKAT	2.075.698.020	2.075.698.020	2.158.058.020
2.09.3.27.3.25.02.0000	2	09	03	2.01		Penyediaan dan Penyaluran Pangan Pokok atau Pangan Lainnya sesuai dengan Kebutuhan Daerah Kabupaten/Kota dalam rangka Stabilisasi Pasokan dan Harga Pangan	373.946.870	373.946.870	373.946.870
2.09.3.27.3.25.02.0000	2	09	03	2.01		Penyediaan dan Penyaluran Pangan Pokok atau Pangan Lainnya sesuai dengan Kebutuhan Daerah Kabupaten/Kota dalam Rangka Stabilisasi Pasokan dan Harga Pangan	0	0	0

KOTA MALANG
SINKRONISASI PROGRAM, KEGIATAN DAN SUB KEGIATAN PADA PERUBAHAN RKPD DAN PERUBAHAN PPAS
DENGAN PERATURAN DAERAH TENTANG PERUBAHAN APBD
TAHUN ANGGARAN 2021

Kode						Uraian	Perubahan RKPD (Rp)	Perubahan PPAS (Rp)	Perubahan APBD (Rp)
2.09.3.27.3.25.02.0000	2	09	03	2.01	03	Koordinasi, Sinkronisasi dan Pelaksanaan Distribusi Pangan Pokok dan Pangan Lainnya	335.026.870	335.026.870	335.026.870
2.09.3.27.3.25.02.0000	2	09	03	2.01	06	Pengembangan Kelembagaan Usaha Pangan Masyarakat dan Toko Tani Indonesia	38.920.000	38.920.000	38.920.000
2.09.3.27.3.25.02.0000	2	09	03	2.04		Pelaksanaan Pencapaian Target Konsumsi Pangan Perkapita/Tahun sesuai dengan Angka Kecukupan Gizi	1.701.751.150	1.701.751.150	1.784.111.150
2.09.3.27.3.25.02.0000	2	09	03	2.04	01	Penyusunan dan Penetapan Target Konsumsi Pangan per Kapita per Tahun	105.240.000	105.240.000	105.240.000
2.09.3.27.3.25.02.0000	2	09	03	2.04	02	Pemberdayaan Masyarakat dalam Penganekaragaman Konsumsi Pangan Berbasis Sumber Daya Lokal	1.596.511.150	1.596.511.150	1.678.871.150
2.09.3.27.3.25.02.0000	2	09	05			PROGRAM PENGAWASAN KEAMANAN PANGAN	97.300.000	97.300.000	122.800.000
2.09.3.27.3.25.02.0000	2	09	05	2.01		Pelaksanaan Pengawasan Keamanan Pangan Segar Daerah Kabupaten/Kota	97.300.000	97.300.000	122.800.000
2.09.3.27.3.25.02.0000	2	09	05	2.01	05	Penyediaan Sarana dan Prasarana Pengujian Mutu dan Keamanan Pangan Segar Asal Tumbuhan Daerah Kabupaten/Kota	97.300.000	97.300.000	122.800.000
2.09.3.27.3.25.02.0000	3					URUSAN PEMERINTAHAN PILIHAN	2.336.624.505	2.336.624.505	2.741.543.014
2.09.3.27.3.25.02.0000	3	25				URUSAN PEMERINTAHAN BIDANG KELAUTAN DAN PERIKANAN	1.680.761.005	1.680.761.005	1.747.300.505
2.09.3.27.3.25.02.0000	3	25	03			PROGRAM PENGELOLAAN PERIKANAN BUDIDAYA	0	0	0

KOTA MALANG
SINKRONISASI PROGRAM, KEGIATAN DAN SUB KEGIATAN PADA PERUBAHAN RKPD DAN PERUBAHAN PPAS
DENGAN PERATURAN DAERAH TENTANG PERUBAHAN APBD
TAHUN ANGGARAN 2021

Kode					Uraian	Perubahan RKPD (Rp)	Perubahan PPAS (Rp)	Perubahan APBD (Rp)
2.09.3.27.3.25.02.0000	3	25	03	2.02	Pemberdayaan Pembudi Daya Ikan Kecil	0	0	0
2.09.3.27.3.25.02.0000	3	25	03	2.02	04 Pemberian Pendampingan, Kemudahan Akses Ilmu Pengetahuan, Teknologi dan Informasi, Serta Penyelenggaraan Pendidikan dan Pelatihan	0	0	0
2.09.3.27.3.25.02.0000	3	25	03	2.04	Pengelolaan Pembudidayaan Ikan	0	0	0
2.09.3.27.3.25.02.0000	3	25	03	2.04	02 Penyediaan Prasarana Pembudidayaan Ikan dalam 1 (Satu) Daerah Kabupaten/Kota	0	0	0
2.09.3.27.3.25.02.0000	3	25	04		PROGRAM PENGELOLAAN PERIKANAN BUDIDAYA	1.308.061.025	1.308.061.025	1.408.300.525
2.09.3.27.3.25.02.0000	3	25	04	2.02	Pemberdayaan Pembudi Daya Ikan Kecil	937.762.345	937.762.345	1.038.001.845
2.09.3.27.3.25.02.0000	3	25	04	2.02	04 Pemberian Pendampingan, Kemudahan Akses Ilmu Pengetahuan, Teknologi dan Informasi, serta Penyelenggaraan Pendidikan dan Pelatihan	937.762.345	937.762.345	1.038.001.845
2.09.3.27.3.25.02.0000	3	25	04	2.04	Pengelolaan Pembudidayaan Ikan	370.298.680	370.298.680	370.298.680
2.09.3.27.3.25.02.0000	3	25	04	2.04	02 Penyediaan Prasarana Pembudidayaan Ikan dalam 1 (satu) Daerah Kabupaten/Kota	370.298.680	370.298.680	370.298.680
2.09.3.27.3.25.02.0000	3	25	05		PROGRAM PENGOLAHAN DAN PEMASARAN HASIL PERIKANAN	0	0	0
2.09.3.27.3.25.02.0000	3	25	05	2.02	Pembinaan Mutu dan Keamanan Hasil Perikanan Bagi Usaha Pengolahan dan Pemasaran Skala	0	0	0

KOTA MALANG
SINKRONISASI PROGRAM, KEGIATAN DAN SUB KEGIATAN PADA PERUBAHAN RKPD DAN PERUBAHAN PPAS
DENGAN PERATURAN DAERAH TENTANG PERUBAHAN APBD
TAHUN ANGGARAN 2021

Kode						Uraian	Perubahan RKPD (Rp)	Perubahan PPAS (Rp)	Perubahan APBD (Rp)
						Mikro dan Kecil			
2.09.3.27.3.25.02.0000	3	25	05	2.02	01	Pelaksanaan Bimbingan dan Penerapan Persyaratan Atau Standar Pada Usaha Pengolahan dan Pemasaran Skala Mikro dan Kecil	0	0	0
2.09.3.27.3.25.02.0000	3	25	06			PROGRAM PENGOLAHAN DAN PEMASARAN HASIL PERIKANAN	372.699.980	372.699.980	338.999.980
2.09.3.27.3.25.02.0000	3	25	06	2.02		Pembinaan Mutu dan Keamanan Hasil Perikanan Bagi Usaha Pengolahan dan Pemasaran Skala Mikro dan Kecil	372.699.980	372.699.980	338.999.980
2.09.3.27.3.25.02.0000	3	25	06	2.02	01	Pelaksanaan Bimbingan dan Penerapan Persyaratan atau Standar pada Usaha Pengolahan dan Pemasaran Skala Mikro dan Kecil	372.699.980	372.699.980	338.999.980
2.09.3.27.3.25.02.0000	3	27				URUSAN PEMERINTAHAN BIDANG PERTANIAN	655.863.500	655.863.500	994.242.509
2.09.3.27.3.25.02.0000	3	27	02			PROGRAM PENYEDIAAN DAN PENGEMBANGAN SARANA PERTANIAN	375.568.000	375.568.000	415.568.000
2.09.3.27.3.25.02.0000	3	27	02	2.01		Pengawasan Penggunaan Sarana Pertanian	298.765.000	298.765.000	298.765.000
2.09.3.27.3.25.02.0000	3	27	02	2.01	01	Pengawasan Penggunaan Sarana Pendukung Pertanian sesuai dengan Komoditas, Teknologi dan Spesifik Lokasi	160.630.000	160.630.000	160.630.000
2.09.3.27.3.25.02.0000	3	27	02	2.01	01	Pengawasan Penggunaan Sarana Pendukung Pertanian Sesuai Dengan Komoditas, Teknologi dan Spesifik	0	0	0

KOTA MALANG
SINKRONISASI PROGRAM, KEGIATAN DAN SUB KEGIATAN PADA PERUBAHAN RKPД DAN PERUBAHAN PPAS
DENGAN PERATURAN DAERAH TENTANG PERUBAHAN APBD
TAHUN ANGGARAN 2021

Kode						Uraian	Perubahan RKPД (Rp)	Perubahan PPAS (Rp)	Perubahan APBD (Rp)
						Lokasi			
2.09.3.27.3.25.02.0000	3	27	02	2.01	02	Pendampingan Penggunaan Sarana Pendukung Pertanian	138.135.000	138.135.000	138.135.000
2.09.3.27.3.25.02.0000	3	27	02	2.05		Pengendalian dan Pengawasan Penyediaan dan Peredaran Benih/Bibit Ternak, dan Hijauan Pakan Ternak dalam Daerah Kabupaten/Kota	76.803.000	76.803.000	116.803.000
2.09.3.27.3.25.02.0000	3	27	02	2.05		Pengendalian dan Pengawasan Penyediaan dan Peredaran Benih/Bibit Ternak, dan Hijauan Pakan Ternak Dalam Daerah Kabupaten/ Kota	0	0	0
2.09.3.27.3.25.02.0000	3	27	02	2.05	05	Pengendalian Penyediaan Benih/Bibit Ternak dan Hijauan Pakan Ternak	76.803.000	76.803.000	116.803.000
2.09.3.27.3.25.02.0000	3	27	03			PROGRAM PENYEDIAAN DAN PENGEMBANGAN PRASARANA PERTANIAN	0	0	0
2.09.3.27.3.25.02.0000	3	27	03	2.01		Pengembangan Prasarana Pertanian	0	0	0
2.09.3.27.3.25.02.0000	3	27	03	2.01	01	Pengelolaan Lahan Pertanian Pangan Berkelanjutan/LP2B, Kawasan Pertanian Pangan Berkelanjutan/KP2B dan Lahan Cadangan Pertanian Pangan Berkelanjutan/LCP2B	0	0	0
2.09.3.27.3.25.02.0000	3	27	03	2.02		Pembangunan Prasarana Pertanian	0	0	0
2.09.3.27.3.25.02.0000	3	27	03	2.02	01	Pembangunan, Rehabilitasi dan Pemeliharaan Jaringan Irigasi Usaha Tani	0	0	0
2.09.3.27.3.25.02.0000	3	27	04			PROGRAM PENGENDALIAN KESEHATAN HEWAN DAN	235.601.500	235.601.500	408.980.509

KOTA MALANG
SINKRONISASI PROGRAM, KEGIATAN DAN SUB KEGIATAN PADA PERUBAHAN RKPD DAN PERUBAHAN PPAS
DENGAN PERATURAN DAERAH TENTANG PERUBAHAN APBD
TAHUN ANGGARAN 2021

Kode					Uraian	Perubahan RKPD (Rp)	Perubahan PPAS (Rp)	Perubahan APBD (Rp)
					KESEHATAN MASYARAKAT VETERINER			
2.09.3.27.3.25.02.0000	3	27	04	2.01	Penjaminan Kesehatan Hewan, Penutupan dan Pembukaan Daerah Wabah Penyakit Hewan Menular Dalam Daerah Kabupaten/Kota	85.290.000	85.290.000	260.494.009
2.09.3.27.3.25.02.0000	3	27	04	2.01	01 Pengendalian dan Penanggulangan Penyakit Hewan dan Zoonosis	85.290.000	85.290.000	260.494.009
2.09.3.27.3.25.02.0000	3	27	04	2.04	Penerapan dan Pengawasan Persyaratan Teknis Kesehatan Masyarakat Veteriner	0	0	0
2.09.3.27.3.25.02.0000	3	27	04	2.04	Penerapan dan Pengawasan Persyaratan Teknis Kesehatan Masyarakat Veteriner	150.311.500	150.311.500	148.486.500
2.09.3.27.3.25.02.0000	3	27	04	2.04	01 Pendampingan Unit Usaha Hewan dan Produk Hewan	31.956.000	31.956.000	31.956.000
2.09.3.27.3.25.02.0000	3	27	04	2.04	02 Pengawasan Peredaran Hewan dan Produk Hewan	118.355.500	118.355.500	116.530.500
2.09.3.27.3.25.02.0000	3	27	07		PROGRAM PENYULUHAN PERTANIAN	44.694.000	44.694.000	169.694.000
2.09.3.27.3.25.02.0000	3	27	07	2.01	Pelaksanaan Penyuluhan Pertanian	44.694.000	44.694.000	169.694.000
2.09.3.27.3.25.02.0000	3	27	07	2.01	01 Peningkatan Kapasitas Kelembagaan Penyuluhan Pertanian di Kecamatan dan Desa	38.194.000	38.194.000	163.194.000
2.09.3.27.3.25.02.0000	3	27	07	2.01	02 Pengembangan Kapasitas Kelembagaan Petani di Kecamatan dan Desa	6.500.000	6.500.000	6.500.000
2.11.0.00.0.00.01.0000					Dinas Lingkungan Hidup	161.800.900.366	161.800.900.366	159.918.569.000

KOTA MALANG
SINKRONISASI PROGRAM, KEGIATAN DAN SUB KEGIATAN PADA PERUBAHAN RKPD DAN PERUBAHAN PPAS
DENGAN PERATURAN DAERAH TENTANG PERUBAHAN APBD
TAHUN ANGGARAN 2021

Kode					Uraian	Perubahan RKPD (Rp)	Perubahan PPAS (Rp)	Perubahan APBD (Rp)
2.11.0.00.0.00.01.0000	2				URUSAN PEMERINTAHAN WAJIB YANG TIDAK BERKAITAN DENGAN PELAYANAN DASAR	161.800.900.366	161.800.900.366	159.918.569.000
2.11.0.00.0.00.01.0000	2	11			URUSAN PEMERINTAHAN BIDANG LINGKUNGAN HIDUP	161.800.900.366	161.800.900.366	159.918.569.000
2.11.0.00.0.00.01.0000	2	11	01		PROGRAM PENUNJANG URUSAN PEMERINTAHAN DAERAH	0	0	0
2.11.0.00.0.00.01.0000	2	11	01		PROGRAM PENUNJANG URUSAN PEMERINTAHAN DAERAH KABUPATEN/KOTA	120.438.505.336	120.438.505.336	116.441.688.456
2.11.0.00.0.00.01.0000	2	11	01	2.01	Perencanaan dan Evaluasi Kinerja Perangkat Daerah	0	0	0
2.11.0.00.0.00.01.0000	2	11	01	2.01	Perencanaan, Penganggaran, dan Evaluasi Kinerja Perangkat Daerah	194.818.108	194.818.108	194.818.108
2.11.0.00.0.00.01.0000	2	11	01	2.01	01 Penyusunan Dokumen Perencanaan Perangkat Daerah	51.252.900	51.252.900	51.252.900
2.11.0.00.0.00.01.0000	2	11	01	2.01	01 Penyusunan Renstra dan Renja Perangkat Daerah	0	0	0
2.11.0.00.0.00.01.0000	2	11	01	2.01	02 Penyusunan Program dan Kegiatan Perangkat Daerah dalam Dokumen Perencanaan	0	0	0
2.11.0.00.0.00.01.0000	2	11	01	2.01	05 Koordinasi dan Penyusunan Perubahan DPA-SKPD	5.494.500	5.494.500	5.494.500
2.11.0.00.0.00.01.0000	2	11	01	2.01	06 Koordinasi dan Penyusunan Laporan Capaian Kinerja dan Ikhtisar Realisasi Kinerja SKPD	138.070.708	138.070.708	138.070.708
2.11.0.00.0.00.01.0000	2	11	01	2.02	Administrasi Keuangan	0	0	0

KOTA MALANG
SINKRONISASI PROGRAM, KEGIATAN DAN SUB KEGIATAN PADA PERUBAHAN RKPD DAN PERUBAHAN PPAS
DENGAN PERATURAN DAERAH TENTANG PERUBAHAN APBD
TAHUN ANGGARAN 2021

Kode					Uraian	Perubahan RKPD (Rp)	Perubahan PPAS (Rp)	Perubahan APBD (Rp)
2.11.0.00.0.00.01.0000	2	11	01	2.02	Administrasi Keuangan Perangkat Daerah	85.816.509.778	85.816.509.778	85.806.509.778
2.11.0.00.0.00.01.0000	2	11	01	2.02	01 Penyediaan Gaji dan Tunjangan ASN	85.590.245.078	85.590.245.078	85.590.245.078
2.11.0.00.0.00.01.0000	2	11	01	2.02	05 Koordinasi dan Penyusunan Laporan Keuangan Akhir Tahun SKPD	226.264.700	226.264.700	216.264.700
2.11.0.00.0.00.01.0000	2	11	01	2.02	06 Penyusunan Laporan Capaian Kinerja dan Ikhtisar Realisasi Kinerja SKPD	0	0	0
2.11.0.00.0.00.01.0000	2	11	01	2.02	07 Penyusunan Laporan Keuangan Bulanan/Semesteran	0	0	0
2.11.0.00.0.00.01.0000	2	11	01	2.03	Administrasi Barang Milik Daerah pada Perangkat Daerah	632.340.000	632.340.000	597.060.000
2.11.0.00.0.00.01.0000	2	11	01	2.03	Administrasi Umum	0	0	0
2.11.0.00.0.00.01.0000	2	11	01	2.03	01 Penyediaan Jasa Surat Menyurat	0	0	0
2.11.0.00.0.00.01.0000	2	11	01	2.03	02 Pengamanan Barang Milik Daerah SKPD	632.340.000	632.340.000	597.060.000
2.11.0.00.0.00.01.0000	2	11	01	2.03	02 Penyediaan Jasa Komunikasi, Sumber Daya Air dan Listrik	0	0	0
2.11.0.00.0.00.01.0000	2	11	01	2.03	05 Penyediaan Jasa Jaminan Barang Milik Daerah	0	0	0
2.11.0.00.0.00.01.0000	2	11	01	2.03	06 Penyediaan Jasa Pemeliharaan dan Perizinan Kendaraan Dinas/Operasional	0	0	0
2.11.0.00.0.00.01.0000	2	11	01	2.03	08 Penyediaan Jasa Kebersihan Kantor	0	0	0
2.11.0.00.0.00.01.0000	2	11	01	2.03	10 Penyediaan Alat Tulis Kantor	0	0	0
2.11.0.00.0.00.01.0000	2	11	01	2.03	11 Penyediaan Barang Cetak dan Penggandaan	0	0	0

KOTA MALANG
SINKRONISASI PROGRAM, KEGIATAN DAN SUB KEGIATAN PADA PERUBAHAN RKPD DAN PERUBAHAN PPAS
DENGAN PERATURAN DAERAH TENTANG PERUBAHAN APBD
TAHUN ANGGARAN 2021

Kode						Uraian	Perubahan RKPD (Rp)	Perubahan PPAS (Rp)	Perubahan APBD (Rp)
2.11.0.00.0.00.01.0000	2	11	01	2.03	12	Penyediaan Komponen Instalasi Listrik/Penerangan Bangunan Kantor	0	0	0
2.11.0.00.0.00.01.0000	2	11	01	2.03	13	Penyediaan Peralatan dan Perlengkapan Kantor	0	0	0
2.11.0.00.0.00.01.0000	2	11	01	2.03	14	Penyediaan Peralatan Rumah Tangga	0	0	0
2.11.0.00.0.00.01.0000	2	11	01	2.03	15	Penyediaan Bahan Bacaan dan Peraturan Perundang-Undangan	0	0	0
2.11.0.00.0.00.01.0000	2	11	01	2.03	16	Penyediaan Bahan Logistik Kantor	0	0	0
2.11.0.00.0.00.01.0000	2	11	01	2.03	17	Penyediaan Makanan dan Minuman	0	0	0
2.11.0.00.0.00.01.0000	2	11	01	2.03	18	Rapat-Rapat Kordinasi dan Konsultasi ke Luar Daerah	0	0	0
2.11.0.00.0.00.01.0000	2	11	01	2.03	28	Pemeliharaan Rutin/Berkala Gedung Kantor	0	0	0
2.11.0.00.0.00.01.0000	2	11	01	2.03	30	Pemeliharaan Rutin/Berkala Kendaraan Dinas/Operasional	0	0	0
2.11.0.00.0.00.01.0000	2	11	01	2.03	32	Pemeliharaan Rutin/Berkala Perlengkapan Gedung Kantor	0	0	0
2.11.0.00.0.00.01.0000	2	11	01	2.04		Peningkatan Disiplin dan Kapasitas Sumber Daya Aparatur	0	0	0
2.11.0.00.0.00.01.0000	2	11	01	2.04	03	Pengadaan Pakaian Kerja Lapangan	0	0	0
2.11.0.00.0.00.01.0000	2	11	01	2.04	09	Pendidikan dan Pelatihan Formal	0	0	0
2.11.0.00.0.00.01.0000	2	11	01	2.05		Administrasi Kepegawaian Perangkat Daerah	1.176.950.000	1.176.950.000	1.084.200.000
2.11.0.00.0.00.01.0000	2	11	01	2.05	02	Pengadaan Pakaian Dinas Beserta Atribut Kelengkapannya	1.028.910.000	1.028.910.000	1.028.910.000
2.11.0.00.0.00.01.0000	2	11	01	2.05	09	Pendidikan dan Pelatihan Pegawai Berdasarkan Tugas dan Fungsi	148.040.000	148.040.000	55.290.000

KOTA MALANG
SINKRONISASI PROGRAM, KEGIATAN DAN SUB KEGIATAN PADA PERUBAHAN RKPD DAN PERUBAHAN PPAS
DENGAN PERATURAN DAERAH TENTANG PERUBAHAN APBD
TAHUN ANGGARAN 2021

Kode					Uraian	Perubahan RKPD (Rp)	Perubahan PPAS (Rp)	Perubahan APBD (Rp)
2.11.0.00.0.00.01.0000	2	11	01	2.06	Administrasi Umum Perangkat Daerah	11.990.298.935	11.990.298.935	10.589.073.674
2.11.0.00.0.00.01.0000	2	11	01	2.06	01 Penyediaan Komponen Instalasi Listrik/Penerangan Bangunan Kantor	125.327.600	125.327.600	75.888.800
2.11.0.00.0.00.01.0000	2	11	01	2.06	02 Penyediaan Peralatan dan Perlengkapan Kantor	1.110.439.775	1.110.439.775	1.179.023.175
2.11.0.00.0.00.01.0000	2	11	01	2.06	03 Penyediaan Peralatan Rumah Tangga	27.529.000	27.529.000	27.529.000
2.11.0.00.0.00.01.0000	2	11	01	2.06	04 Penyediaan Bahan Logistik Kantor	9.119.960.170	9.119.960.170	8.166.208.675
2.11.0.00.0.00.01.0000	2	11	01	2.06	05 Penyediaan Barang Cetak dan Penggandaan	281.063.940	281.063.940	281.063.940
2.11.0.00.0.00.01.0000	2	11	01	2.06	06 Penyediaan Bahan Bacaan dan Peraturan Perundang-undangan	27.444.450	27.444.450	27.444.450
2.11.0.00.0.00.01.0000	2	11	01	2.06	09 Penyelenggaraan Rapat Koordinasi dan Konsultasi SKPD	1.298.534.000	1.298.534.000	831.915.634
2.11.0.00.0.00.01.0000	2	11	01	2.07	Pengadaan Barang Milik Daerah Penunjang Urusan Pemerintah Daerah	4.727.730.536	4.727.730.536	4.802.730.536
2.11.0.00.0.00.01.0000	2	11	01	2.07	02 Pengadaan Kendaraan Dinas Operasional atau Lapangan	4.727.730.536	4.727.730.536	4.802.730.536
2.11.0.00.0.00.01.0000	2	11	01	2.08	Penyediaan Jasa Penunjang Urusan Pemerintahan Daerah	7.480.113.639	7.480.113.639	7.480.113.639
2.11.0.00.0.00.01.0000	2	11	01	2.08	01 Penyediaan Jasa Surat Menyurat	494.073.960	494.073.960	494.073.960
2.11.0.00.0.00.01.0000	2	11	01	2.08	02 Penyediaan Jasa Komunikasi, Sumber Daya Air dan Listrik	6.724.299.881	6.724.299.881	6.724.299.881
2.11.0.00.0.00.01.0000	2	11	01	2.08	04 Penyediaan Jasa Pelayanan Umum Kantor	261.739.798	261.739.798	261.739.798
2.11.0.00.0.00.01.0000	2	11	01	2.09	Pemeliharaan Barang Milik Daerah Penunjang Urusan Pemerintahan	8.419.744.340	8.419.744.340	5.887.182.721

KOTA MALANG
SINKRONISASI PROGRAM, KEGIATAN DAN SUB KEGIATAN PADA PERUBAHAN RKPD DAN PERUBAHAN PPAS
DENGAN PERATURAN DAERAH TENTANG PERUBAHAN APBD
TAHUN ANGGARAN 2021

Kode						Uraian	Perubahan RKPD (Rp)	Perubahan PPAS (Rp)	Perubahan APBD (Rp)
						Daerah			
2.11.0.00.0.00.01.0000	2	11	01	2.09	02	Penyediaan Jasa Pemeliharaan, Biaya Pemeliharaan, Pajak, dan Perizinan Kendaraan Dinas Operasional atau Lapangan	6.369.010.300	6.369.010.300	5.290.270.801
2.11.0.00.0.00.01.0000	2	11	01	2.09	06	Pemeliharaan Peralatan dan Mesin Lainnya	141.299.240	141.299.240	141.299.240
2.11.0.00.0.00.01.0000	2	11	01	2.09	09	Pemeliharaan/Rehabilitasi Gedung Kantor dan Bangunan Lainnya	1.909.434.800	1.909.434.800	455.612.680
2.11.0.00.0.00.01.0000	2	11	02			PROGRAM PERENCANAAN LINGKUNGAN HIDUP	622.711.400	622.711.400	622.711.400
2.11.0.00.0.00.01.0000	2	11	02	2.02		Penyelenggaraan Kajian Lingkungan Hidup Strategis (KLHS) Kabupaten/Kota	622.711.400	622.711.400	622.711.400
2.11.0.00.0.00.01.0000	2	11	02	2.02		Penyelenggaraan Kajian Lingkungan Hidup Streategis (KLHS) Kabupaten/Kota	0	0	0
2.11.0.00.0.00.01.0000	2	11	02	2.02	02	Pembuatan dan Pelaksanaan KLHS RPJPD/RPJMD	622.711.400	622.711.400	622.711.400
2.11.0.00.0.00.01.0000	2	11	03			PROGRAM PENGENDALIAN PENCEMARAN DAN/ATAU KERUSAKAN LINGKUNGAN HIDUP	1.201.341.208	1.201.341.208	1.201.341.208
2.11.0.00.0.00.01.0000	2	11	03	2.01		Pencegahan Pencemaran dan/atau Kerusakan Lingkungan Hidup Kabupaten/Kota	1.201.341.208	1.201.341.208	1.201.341.208
2.11.0.00.0.00.01.0000	2	11	03	2.01	01	Koordinasi, Sinkronisasi dan Pelaksanaan Pencegahan Pencemaran Lingkungan Hidup Dilaksanakan terhadap Media Tanah, Air, Udara dan	0	0	0

KOTA MALANG
SINKRONISASI PROGRAM, KEGIATAN DAN SUB KEGIATAN PADA PERUBAHAN RKPD DAN PERUBAHAN PPAS
DENGAN PERATURAN DAERAH TENTANG PERUBAHAN APBD
TAHUN ANGGARAN 2021

Kode						Uraian	Perubahan RKPD (Rp)	Perubahan PPAS (Rp)	Perubahan APBD (Rp)
						Laut			
2.11.0.00.0.00.01.0000	2	11	03	2.01	01	Koordinasi, Sinkronisasi, dan Pelaksanaan Pencegahan Pencemaran Lingkungan Hidup Dilaksanakan terhadap Media Tanah, Air, Udara, dan Laut	213.029.900	213.029.900	213.029.900
2.11.0.00.0.00.01.0000	2	11	03	2.01	03	Pengelolaan Laboratorium Lingkungan Hidup Kabupaten/Kota	988.311.308	988.311.308	988.311.308
2.11.0.00.0.00.01.0000	2	11	04			PROGRAM PENGELOLAAN KEANEKARAGAMAN HAYATI (KEHATI)	20.856.646.832	20.856.646.832	24.530.816.832
2.11.0.00.0.00.01.0000	2	11	04	2.01		Pengelolaan Keanekaragaman Hayati Kabupaten/Kota	20.856.646.832	20.856.646.832	24.530.816.832
2.11.0.00.0.00.01.0000	2	11	04	2.01	01	Penyusunan dan Penetapan Rencana Pengelolaan Keanekaragaman Hayati	7.535.017.000	7.535.017.000	6.779.187.000
2.11.0.00.0.00.01.0000	2	11	04	2.01	04	Pengelolaan Ruang Terbuka Hijau (RTH)	8.910.703.168	8.910.703.168	13.241.703.168
2.11.0.00.0.00.01.0000	2	11	04	2.01	05	Pengelolaan Taman Keanekaragaman Hayati Lainnya	4.410.926.664	4.410.926.664	4.509.926.664
2.11.0.00.0.00.01.0000	2	11	05			PROGRAM PENGENDALIAN BAHAN BERBAHAYA DAN BERACUN (B3) DAN LIMBAH BAHAN BERBAHAYA DAN BERACUN (LIMBAH B3)	4.000.000	4.000.000	4.000.000
2.11.0.00.0.00.01.0000	2	11	05	2.01		Penyimpanan Sementara Limbah B3	4.000.000	4.000.000	4.000.000
2.11.0.00.0.00.01.0000	2	11	05	2.01	01	Fasilitasi Pemenuhan Komitmen Izin Penyimpanan Sementara Limbah B3 Dilaksanakan melalui Sistem Pelayanan Perizinan Berusaha Terintegrasi secara Elektronik	4.000.000	4.000.000	4.000.000

KOTA MALANG
SINKRONISASI PROGRAM, KEGIATAN DAN SUB KEGIATAN PADA PERUBAHAN RKPD DAN PERUBAHAN PPAS
DENGAN PERATURAN DAERAH TENTANG PERUBAHAN APBD
TAHUN ANGGARAN 2021

Kode					Uraian	Perubahan RKPD (Rp)	Perubahan PPAS (Rp)	Perubahan APBD (Rp)
2.11.0.00.0.00.01.0000	2	11	06		PROGRAM PEMBINAAN DAN PENGAWASAN TERHADAP IZIN LINGKUNGAN DAN IZIN PERLINDUNGAN DAN PENGELOLAAN LINGKUNGAN HIDUP (PPLH)	851.595.000	851.595.000	220.805.000
2.11.0.00.0.00.01.0000	2	11	06	2.01	Pembinaan dan Pengawasan Terhadap Usaha dan/atau Kegiatan yang Izin Lingkungan dan Izin PPLH diterbitkan oleh Pemerintah Daerah Kabupaten/Kota	851.595.000	851.595.000	220.805.000
2.11.0.00.0.00.01.0000	2	11	06	2.01	01 Fasilitasi Pemenuhan Ketentuan dan Kewajiban Izin Lingkungan dan/atau Izin PPLH	116.654.000	116.654.000	116.654.000
2.11.0.00.0.00.01.0000	2	11	06	2.01	03 Pengawasan Usaha dan/atau Kegiatan yang Izin Lingkungan Hidup, Izin PPLH yang Diterbitkan oleh Pemerintah Daerah Kabupaten/Kota	169.880.000	169.880.000	55.360.000
2.11.0.00.0.00.01.0000	2	11	06	2.01	04 Koordinasi dan Sinkronisasi Pengawasan dan Penerapan Sanksi Upaya dan Rencana PPLH	565.061.000	565.061.000	48.791.000
2.11.0.00.0.00.01.0000	2	11	08		PROGRAM PENINGKATAN PENDIDIKAN, PELATIHAN DAN PENYULUHAN LINGKUNGAN HIDUP UNTUK MASYARAKAT	794.550.000	794.550.000	735.962.000
2.11.0.00.0.00.01.0000	2	11	08	2.01	Penyelenggaraan Pendidikan, Pelatihan, dan Penyuluhan Lingkungan Hidup untuk Lembaga Kemasyarakatan Tingkat Daerah Kabupaten/Kota	794.550.000	794.550.000	735.962.000

KOTA MALANG
SINKRONISASI PROGRAM, KEGIATAN DAN SUB KEGIATAN PADA PERUBAHAN RKPD DAN PERUBAHAN PPAS
DENGAN PERATURAN DAERAH TENTANG PERUBAHAN APBD
TAHUN ANGGARAN 2021

Kode						Uraian	Perubahan RKPD (Rp)	Perubahan PPAS (Rp)	Perubahan APBD (Rp)
2.11.0.00.0.00.01.0000	2	11	08	2.01	01	Peningkatan Kapasitas dan Kompetensi Sumber Daya Manusia Bidang Lingkungan Hidup untuk Lembaga Kemasyarakatan	223.405.800	223.405.800	223.405.800
2.11.0.00.0.00.01.0000	2	11	08	2.01	02	Pendampingan Gerakan Peduli Lingkungan Hidup	571.144.200	571.144.200	512.556.200
2.11.0.00.0.00.01.0000	2	11	10			PROGRAM PENANGANAN PENGADUAN LINGKUNGAN HIDUP	67.695.000	67.695.000	44.525.000
2.11.0.00.0.00.01.0000	2	11	10	2.01		Penyelesaian Pengaduan Masyarakat di Bidang Perlindungan dan Pengelolaan Lingkungan Hidup (PPLH) Kabupaten/Kota	67.695.000	67.695.000	44.525.000
2.11.0.00.0.00.01.0000	2	11	10	2.01	01	Pengelolaan Pengaduan Masyarakat terhadap PPLH Kabupaten/Kota	67.695.000	67.695.000	44.525.000
2.11.0.00.0.00.01.0000	2	11	11			PROGRAM PENGELOLAAN PERSAMPAHAN	16.963.855.590	16.963.855.590	16.116.719.104
2.11.0.00.0.00.01.0000	2	11	11	2.01		Pengelolaan Sampah	16.963.855.590	16.963.855.590	16.116.719.104
2.11.0.00.0.00.01.0000	2	11	11	2.01	01	Penyusunan Kebijakan dan Strategi Daerah Pengelolaan Sampah Kabupaten/Kota	52.230.000	52.230.000	52.230.000
2.11.0.00.0.00.01.0000	2	11	11	2.01	02	Pengurangan Sampah dengan melakukan Pembatasan, Pendaauran Ulang dan Pemanfaatan Kembali	0	0	0
2.11.0.00.0.00.01.0000	2	11	11	2.01	03	Penanganan Sampah dengan melakukan Pemilahan, Pengumpulan, Pengangkutan, Pengolahan, dan Pemrosesan Akhir Sampah di TPA/TPST/SPA Kabupaten/Kota	16.058.110.690	16.058.110.690	15.285.974.204

KOTA MALANG
SINKRONISASI PROGRAM, KEGIATAN DAN SUB KEGIATAN PADA PERUBAHAN RKPD DAN PERUBAHAN PPAS
DENGAN PERATURAN DAERAH TENTANG PERUBAHAN APBD
TAHUN ANGGARAN 2021

Kode						Uraian	Perubahan RKPD (Rp)	Perubahan PPAS (Rp)	Perubahan APBD (Rp)
2.11.0.00.0.00.01.0000	2	11	11	2.01	03	Penanganan Sampah dengan Melakukan Pemilahan, Pengumpulan, Pengangkutan, Pengolahan, dan Pemrosesan Akhir Sampah di TPA/TPST/SPA Kabupaten/Kota	0	0	0
2.11.0.00.0.00.01.0000	2	11	11	2.01	04	Peningkatan Peran serta Masyarakat dalam Pengelolaan Persampahan	10.480.000	10.480.000	10.480.000
2.11.0.00.0.00.01.0000	2	11	11	2.01	05	Koordinasi dan Sinkronisasi Penyediaan Prasarana dan Sarana Pengelolaan Persampahan	0	0	0
2.11.0.00.0.00.01.0000	2	11	11	2.01	07	Penyediaan Sarana dan Prasarana Pengelolaan Persampahan di TPA/TPST/SPA Kabupaten/Kota	843.034.900	843.034.900	768.034.900
2.12.0.00.0.00.01.0000						Dinas Kependudukan dan Pencatatan Sipil	17.271.925.023	17.271.925.023	17.007.340.000
2.12.0.00.0.00.01.0000	2					URUSAN PEMERINTAHAN WAJIB YANG TIDAK BERKAITAN DENGAN PELAYANAN DASAR	17.271.925.023	17.271.925.023	17.007.340.000
2.12.0.00.0.00.01.0000	2	12				URUSAN PEMERINTAHAN BIDANG ADMINISTRASI KEPENDUDUKAN DAN PENCATATAN SIPIL	17.271.925.023	17.271.925.023	17.007.340.000
2.12.0.00.0.00.01.0000	2	12	01			PROGRAM PENUNJANG URUSAN PEMERINTAHAN DAERAH	0	0	0
2.12.0.00.0.00.01.0000	2	12	01			PROGRAM PENUNJANG URUSAN PEMERINTAHAN DAERAH KABUPATEN/KOTA	14.270.770.123	14.270.770.123	14.015.737.100
2.12.0.00.0.00.01.0000	2	12	01	2.01		Perencanaan dan Evaluasi Kinerja Perangkat Daerah	0	0	0

KOTA MALANG
SINKRONISASI PROGRAM, KEGIATAN DAN SUB KEGIATAN PADA PERUBAHAN RKPD DAN PERUBAHAN PPAS
DENGAN PERATURAN DAERAH TENTANG PERUBAHAN APBD
TAHUN ANGGARAN 2021

Kode					Uraian	Perubahan RKPD (Rp)	Perubahan PPAS (Rp)	Perubahan APBD (Rp)
2.12.0.00.0.00.01.0000	2	12	01	2.01	Perencanaan, Penganggaran, dan Evaluasi Kinerja Perangkat Daerah	339.088.500	339.088.500	339.088.500
2.12.0.00.0.00.01.0000	2	12	01	2.01	01 Penyusunan Dokumen Perencanaan Perangkat Daerah	75.891.700	75.891.700	75.891.700
2.12.0.00.0.00.01.0000	2	12	01	2.01	01 Penyusunan Renstra dan Renja Perangkat Daerah	0	0	0
2.12.0.00.0.00.01.0000	2	12	01	2.01	05 Evaluasi Kinerja Perangkat Daerah	0	0	0
2.12.0.00.0.00.01.0000	2	12	01	2.01	07 Evaluasi Kinerja Perangkat Daerah	263.196.800	263.196.800	263.196.800
2.12.0.00.0.00.01.0000	2	12	01	2.02	Administrasi Keuangan	0	0	0
2.12.0.00.0.00.01.0000	2	12	01	2.02	Administrasi Keuangan Perangkat Daerah	9.609.467.807	9.609.467.807	9.609.467.807
2.12.0.00.0.00.01.0000	2	12	01	2.02	01 Penyediaan Gaji dan Tunjangan ASN	9.476.027.807	9.476.027.807	9.496.787.807
2.12.0.00.0.00.01.0000	2	12	01	2.02	07 Koordinasi dan Penyusunan Laporan Keuangan Bulanan/Triwulanan /Semesteran SKPD	133.440.000	133.440.000	112.680.000
2.12.0.00.0.00.01.0000	2	12	01	2.02	07 Penyusunan Laporan Keuangan Bulanan/Semesteran	0	0	0
2.12.0.00.0.00.01.0000	2	12	01	2.03	Administrasi Umum	0	0	0
2.12.0.00.0.00.01.0000	2	12	01	2.03	01 Penyediaan Jasa Surat Menyurat	0	0	0
2.12.0.00.0.00.01.0000	2	12	01	2.03	02 Penyediaan Jasa Komunikasi, Sumber Daya Air dan Listrik	0	0	0
2.12.0.00.0.00.01.0000	2	12	01	2.03	03 Penyediaan Jasa Peralatan dan Perlengkapan Kantor	0	0	0
2.12.0.00.0.00.01.0000	2	12	01	2.03	08 Penyediaan Jasa Kebersihan Kantor	0	0	0
2.12.0.00.0.00.01.0000	2	12	01	2.03	10 Penyediaan Alat Tulis Kantor	0	0	0

KOTA MALANG
SINKRONISASI PROGRAM, KEGIATAN DAN SUB KEGIATAN PADA PERUBAHAN RKPD DAN PERUBAHAN PPAS
DENGAN PERATURAN DAERAH TENTANG PERUBAHAN APBD
TAHUN ANGGARAN 2021

Kode						Uraian	Perubahan RKPD (Rp)	Perubahan PPAS (Rp)	Perubahan APBD (Rp)
2.12.0.00.0.00.01.0000	2	12	01	2.03	11	Penyediaan Barang Cetak dan Penggandaan	0	0	0
2.12.0.00.0.00.01.0000	2	12	01	2.03	12	Penyediaan Komponen Instalasi Listrik/Penerangan Bangunan Kantor	0	0	0
2.12.0.00.0.00.01.0000	2	12	01	2.03	15	Penyediaan Bahan Bacaan dan Peraturan Perundang-Undangan	0	0	0
2.12.0.00.0.00.01.0000	2	12	01	2.03	17	Penyediaan Makanan dan Minuman	0	0	0
2.12.0.00.0.00.01.0000	2	12	01	2.03	18	Rapat-Rapat Kordinasi dan Konsultasi ke Luar Daerah	0	0	0
2.12.0.00.0.00.01.0000	2	12	01	2.03	22	Pengadaan Perlengkapan Gedung Kantor	0	0	0
2.12.0.00.0.00.01.0000	2	12	01	2.03	28	Pemeliharaan Rutin/Berkala Gedung Kantor	0	0	0
2.12.0.00.0.00.01.0000	2	12	01	2.03	30	Pemeliharaan Rutin/Berkala Kendaraan Dinas/Operasional	0	0	0
2.12.0.00.0.00.01.0000	2	12	01	2.04		Peningkatan Disiplin dan Kapasitas Sumber Daya Aparatur	0	0	0
2.12.0.00.0.00.01.0000	2	12	01	2.04	09	Pendidikan dan Pelatihan Formal	0	0	0
2.12.0.00.0.00.01.0000	2	12	01	2.05		Administrasi Kepegawaian Perangkat Daerah	468.845.400	468.845.400	468.845.400
2.12.0.00.0.00.01.0000	2	12	01	2.05	09	Pendidikan dan Pelatihan Pegawai Berdasarkan Tugas dan Fungsi	223.039.600	223.039.600	223.039.600
2.12.0.00.0.00.01.0000	2	12	01	2.05	10	Sosialisasi Peraturan Perundang-Undangan	245.805.800	245.805.800	245.805.800
2.12.0.00.0.00.01.0000	2	12	01	2.06		Administrasi Umum Perangkat Daerah	2.050.889.857	2.050.889.857	2.078.534.159

KOTA MALANG
SINKRONISASI PROGRAM, KEGIATAN DAN SUB KEGIATAN PADA PERUBAHAN RKPD DAN PERUBAHAN PPAS
DENGAN PERATURAN DAERAH TENTANG PERUBAHAN APBD
TAHUN ANGGARAN 2021

Kode						Uraian	Perubahan RKPD (Rp)	Perubahan PPAS (Rp)	Perubahan APBD (Rp)
2.12.0.00.0.00.01.0000	2	12	01	2.06	01	Penyediaan Komponen Instalasi Listrik/Penerangan Bangunan Kantor	24.000.000	24.000.000	24.000.000
2.12.0.00.0.00.01.0000	2	12	01	2.06	02	Penyediaan Peralatan dan Perlengkapan Kantor	1.469.014.341	1.469.014.341	1.469.014.341
2.12.0.00.0.00.01.0000	2	12	01	2.06	05	Penyediaan Barang Cetak dan Penggandaan	161.990.000	161.990.000	161.990.000
2.12.0.00.0.00.01.0000	2	12	01	2.06	06	Penyediaan Bahan Bacaan dan Peraturan Perundang-undangan	3.600.000	3.600.000	3.600.000
2.12.0.00.0.00.01.0000	2	12	01	2.06	09	Penyelenggaraan Rapat Koordinasi dan Konsultasi SKPD	364.991.316	364.991.316	327.635.618
2.12.0.00.0.00.01.0000	2	12	01	2.06	11	Dukungan Pelaksanaan Sistem Pemerintahan Berbasis Elektronik pada SKPD	27.294.200	27.294.200	92.294.200
2.12.0.00.0.00.01.0000	2	12	01	2.07		Pengadaan Barang Milik Daerah Penunjang Urusan Pemerintah Daerah	1.011.638.504	1.011.638.504	728.961.179
2.12.0.00.0.00.01.0000	2	12	01	2.07	06	Pengadaan Peralatan dan Mesin Lainnya	1.011.638.504	1.011.638.504	728.961.179
2.12.0.00.0.00.01.0000	2	12	01	2.07	10	Pengadaan Sarana dan Prasarana Gedung Kantor atau Bangunan Lainnya	0	0	0
2.12.0.00.0.00.01.0000	2	12	01	2.07	11	Pengadaan Sarana dan Prasarana Pendukung Gedung Kantor atau Bangunan Lainnya	0	0	0
2.12.0.00.0.00.01.0000	2	12	01	2.08		Penyediaan Jasa Penunjang Urusan Pemerintahan Daerah	443.216.705	443.216.705	443.216.705
2.12.0.00.0.00.01.0000	2	12	01	2.08	01	Penyediaan Jasa Surat Menyurat	114.360.000	114.360.000	114.360.000
2.12.0.00.0.00.01.0000	2	12	01	2.08	02	Penyediaan Jasa Komunikasi, Sumber Daya Air dan Listrik	7.100.000	7.100.000	7.100.000

KOTA MALANG
SINKRONISASI PROGRAM, KEGIATAN DAN SUB KEGIATAN PADA PERUBAHAN RKPD DAN PERUBAHAN PPAS
DENGAN PERATURAN DAERAH TENTANG PERUBAHAN APBD
TAHUN ANGGARAN 2021

Kode						Uraian	Perubahan RKPD (Rp)	Perubahan PPAS (Rp)	Perubahan APBD (Rp)
2.12.0.00.0.00.01.0000	2	12	01	2.08	03	Penyediaan Jasa Peralatan dan Perlengkapan Kantor	93.220.800	93.220.800	93.220.800
2.12.0.00.0.00.01.0000	2	12	01	2.08	04	Penyediaan Jasa Pelayanan Umum Kantor	228.535.905	228.535.905	228.535.905
2.12.0.00.0.00.01.0000	2	12	01	2.09		Pemeliharaan Barang Milik Daerah Penunjang Urusan Pemerintahan Daerah	347.623.350	347.623.350	347.623.350
2.12.0.00.0.00.01.0000	2	12	01	2.09	02	Penyediaan Jasa Pemeliharaan, Biaya Pemeliharaan, Pajak, dan Perizinan Kendaraan Dinas Operasional atau Lapangan	328.730.000	328.730.000	328.730.000
2.12.0.00.0.00.01.0000	2	12	01	2.09	09	Pemeliharaan/Rehabilitasi Gedung Kantor dan Bangunan Lainnya	18.893.350	18.893.350	18.893.350
2.12.0.00.0.00.01.0000	2	12	02			PROGRAM PENDAFTARAN PENDUDUK	1.111.449.000	1.111.449.000	1.111.449.000
2.12.0.00.0.00.01.0000	2	12	02	2.01		Pelayanan Pendaftaran Penduduk	1.111.449.000	1.111.449.000	1.111.449.000
2.12.0.00.0.00.01.0000	2	12	02	2.01	01	Pendataan Penduduk Non Permanen dan Rentan Administrasi Kependudukan	118.609.000	118.609.000	118.609.000
2.12.0.00.0.00.01.0000	2	12	02	2.01	04	Peningkatan Pelayanan Pendaftaran Penduduk	992.840.000	992.840.000	992.840.000
2.12.0.00.0.00.01.0000	2	12	03			PROGRAM PENCATATAN SIPIL	1.592.346.900	1.592.346.900	1.592.346.900
2.12.0.00.0.00.01.0000	2	12	03	2.01		Pelayanan Pencatatan Sipil	1.592.346.900	1.592.346.900	1.592.346.900
2.12.0.00.0.00.01.0000	2	12	03	2.01	01	Pencatatan, Penatausahaan dan Penerbitan Dokumen atas Pelaporan Peristiwa Penting	1.530.706.900	1.530.706.900	1.530.706.900
2.12.0.00.0.00.01.0000	2	12	03	2.01	02	Peningkatan dalam Pelayanan Pencatatan Sipil	61.640.000	61.640.000	61.640.000

KOTA MALANG
SINKRONISASI PROGRAM, KEGIATAN DAN SUB KEGIATAN PADA PERUBAHAN RKPD DAN PERUBAHAN PPAS
DENGAN PERATURAN DAERAH TENTANG PERUBAHAN APBD
TAHUN ANGGARAN 2021

Kode					Uraian	Perubahan RKPD (Rp)	Perubahan PPAS (Rp)	Perubahan APBD (Rp)
2.12.0.00.0.00.01.0000	2	12	04		PROGRAM PENGELOLAAN INFORMASI ADMINISTRASI KEPENDUDUKAN	242.359.000	242.359.000	232.807.000
2.12.0.00.0.00.01.0000	2	12	04	2.01	Pengumpulan Data Kependudukan dan Pemanfaatan dan Penyajian Database Kependudukan	227.359.000	227.359.000	217.807.000
2.12.0.00.0.00.01.0000	2	12	04	2.01	01 Pengolahan dan Penyajian Data Kependudukan	227.359.000	227.359.000	217.807.000
2.12.0.00.0.00.01.0000	2	12	04	2.01	04 Pengolahan dan Penyajian Data Kependudukan	0	0	0
2.12.0.00.0.00.01.0000	2	12	04	2.03	Penyelenggaraan Pengelolaan Informasi Administrasi Kependudukan	15.000.000	15.000.000	15.000.000
2.12.0.00.0.00.01.0000	2	12	04	2.03	Penyelenggaraan urusan Administrasi Kependudukan	0	0	0
2.12.0.00.0.00.01.0000	2	12	04	2.03	07 Komunikasi, Informasi, dan Edukasi Kepada Pemangku Kepentingan dan Masyarakat	15.000.000	15.000.000	15.000.000
2.12.0.00.0.00.01.0000	2	12	04	2.03	10 Komunikasi, Informasi, Dan Edukasi Kepada Pemangku Kepentingan Dan Masyarakat	0	0	0
2.12.0.00.0.00.01.0000	2	12	05		PROGRAM PENGELOLAAN PROFIL KEPENDUDUKAN	55.000.000	55.000.000	55.000.000
2.12.0.00.0.00.01.0000	2	12	05	2.01	Penyusunan Profil Kependudukan	55.000.000	55.000.000	55.000.000
2.12.0.00.0.00.01.0000	2	12	05	2.01	02 Penyusunan Profil Data Perkembangan dan Proyeksi kependudukan serta kebutuhan yang lain	0	0	0

KOTA MALANG
SINKRONISASI PROGRAM, KEGIATAN DAN SUB KEGIATAN PADA PERUBAHAN RKPD DAN PERUBAHAN PPAS
DENGAN PERATURAN DAERAH TENTANG PERUBAHAN APBD
TAHUN ANGGARAN 2021

Kode						Uraian	Perubahan RKPD (Rp)	Perubahan PPAS (Rp)	Perubahan APBD (Rp)
2.12.0.00.0.00.01.0000	2	12	05	2.01	02	Penyusunan Profil Data Perkembangan dan Proyeksi Kependudukan serta Kebutuhan yang lain	55.000.000	55.000.000	55.000.000
2.15.0.00.0.00.01.0000						Dinas Perhubungan	41.031.169.277	41.031.169.277	39.388.204.000
2.15.0.00.0.00.01.0000	2					URUSAN PEMERINTAHAN WAJIB YANG TIDAK BERKAITAN DENGAN PELAYANAN DASAR	41.031.169.277	41.031.169.277	39.388.204.000
2.15.0.00.0.00.01.0000	2	15				URUSAN PEMERINTAHAN BIDANG PERHUBUNGAN	41.031.169.277	41.031.169.277	39.388.204.000
2.15.0.00.0.00.01.0000	2	15	01			PROGRAM PENUNJANG URUSAN PEMERINTAHAN DAERAH	0	0	0
2.15.0.00.0.00.01.0000	2	15	01			PROGRAM PENUNJANG URUSAN PEMERINTAHAN DAERAH KABUPATEN/KOTA	24.880.575.721	24.880.575.721	23.123.300.915
2.15.0.00.0.00.01.0000	2	15	01	2.01		Perencanaan dan Evaluasi Kinerja Perangkat Daerah	0	0	0
2.15.0.00.0.00.01.0000	2	15	01	2.01		Perencanaan, Penganggaran, dan Evaluasi Kinerja Perangkat Daerah	128.413.472	128.413.472	128.413.472
2.15.0.00.0.00.01.0000	2	15	01	2.01	01	Penyusunan Dokumen Perencanaan Perangkat Daerah	85.021.472	85.021.472	85.021.472
2.15.0.00.0.00.01.0000	2	15	01	2.01	01	Penyusunan Renstra dan Renja Perangkat Daerah	0	0	0
2.15.0.00.0.00.01.0000	2	15	01	2.01	03	Penyusunan Dokumen Evaluasi Perangkat Daerah	0	0	0
2.15.0.00.0.00.01.0000	2	15	01	2.01	06	Koordinasi dan Penyusunan Laporan Capaian Kinerja dan Ikhtisar Realisasi Kinerja SKPD	43.392.000	43.392.000	43.392.000

KOTA MALANG
SINKRONISASI PROGRAM, KEGIATAN DAN SUB KEGIATAN PADA PERUBAHAN RKPD DAN PERUBAHAN PPAS
DENGAN PERATURAN DAERAH TENTANG PERUBAHAN APBD
TAHUN ANGGARAN 2021

Kode					Uraian	Perubahan RKPD (Rp)	Perubahan PPAS (Rp)	Perubahan APBD (Rp)
2.15.0.00.0.00.01.0000	2	15	01	2.02	Administrasi Keuangan	0	0	0
2.15.0.00.0.00.01.0000	2	15	01	2.02	Administrasi Keuangan Perangkat Daerah	18.169.617.317	18.169.617.317	17.639.866.051
2.15.0.00.0.00.01.0000	2	15	01	2.02	01 Penyediaan Gaji dan Tunjangan ASN	18.150.965.417	18.150.965.417	17.626.554.151
2.15.0.00.0.00.01.0000	2	15	01	2.02	03 Pelaksanaan Penatausahaan dan Pengujian/Verifikasi Keuangan SKPD	5.340.000	5.340.000	0
2.15.0.00.0.00.01.0000	2	15	01	2.02	04 Penyusunan Akuntansi dan Pelaporan Keuangan	0	0	0
2.15.0.00.0.00.01.0000	2	15	01	2.02	06 Penyusunan Laporan Capaian Kinerja dan Ikhtisar Realisasi Kinerja SKPD	0	0	0
2.15.0.00.0.00.01.0000	2	15	01	2.02	07 Koordinasi dan Penyusunan Laporan Keuangan Bulanan/Triwulanan /Semesteran SKPD	13.311.900	13.311.900	13.311.900
2.15.0.00.0.00.01.0000	2	15	01	2.02	07 Penyusunan Laporan Keuangan Bulanan/Semesteran	0	0	0
2.15.0.00.0.00.01.0000	2	15	01	2.03	Administrasi Barang Milik Daerah pada Perangkat Daerah	69.042.853	69.042.853	69.042.853
2.15.0.00.0.00.01.0000	2	15	01	2.03	Administrasi Umum	0	0	0
2.15.0.00.0.00.01.0000	2	15	01	2.03	01 Penyediaan Jasa Surat Menyurat	0	0	0
2.15.0.00.0.00.01.0000	2	15	01	2.03	02 Pengamanan Barang Milik Daerah SKPD	48.046.453	48.046.453	48.046.453
2.15.0.00.0.00.01.0000	2	15	01	2.03	02 Penyediaan Jasa Komunikasi, Sumber Daya Air dan Listrik	0	0	0
2.15.0.00.0.00.01.0000	2	15	01	2.03	03 Penyediaan Jasa Peralatan dan Perlengkapan Kantor	0	0	0
2.15.0.00.0.00.01.0000	2	15	01	2.03	05 Penyediaan Jasa Jaminan Barang Milik Daerah	0	0	0

KOTA MALANG
SINKRONISASI PROGRAM, KEGIATAN DAN SUB KEGIATAN PADA PERUBAHAN RKPD DAN PERUBAHAN PPAS
DENGAN PERATURAN DAERAH TENTANG PERUBAHAN APBD
TAHUN ANGGARAN 2021

Kode						Uraian	Perubahan RKPD (Rp)	Perubahan PPAS (Rp)	Perubahan APBD (Rp)
2.15.0.00.0.00.01.0000	2	15	01	2.03	06	Penatausahaan Barang Milik Daerah pada SKPD	20.996.400	20.996.400	20.996.400
2.15.0.00.0.00.01.0000	2	15	01	2.03	06	Penyediaan Jasa Pemeliharaan dan Perizinan Kendaraan Dinas/Operasional	0	0	0
2.15.0.00.0.00.01.0000	2	15	01	2.03	07	Penyediaan Jasa Administrasi Keuangan	0	0	0
2.15.0.00.0.00.01.0000	2	15	01	2.03	08	Penyediaan Jasa Kebersihan Kantor	0	0	0
2.15.0.00.0.00.01.0000	2	15	01	2.03	10	Penyediaan Alat Tulis Kantor	0	0	0
2.15.0.00.0.00.01.0000	2	15	01	2.03	11	Penyediaan Barang Cetak dan Penggandaan	0	0	0
2.15.0.00.0.00.01.0000	2	15	01	2.03	12	Penyediaan Komponen Instalasi Listrik/Penerangan Bangunan Kantor	0	0	0
2.15.0.00.0.00.01.0000	2	15	01	2.03	15	Penyediaan Bahan Bacaan dan Peraturan Perundang-Undangan	0	0	0
2.15.0.00.0.00.01.0000	2	15	01	2.03	16	Penyediaan Bahan Logistik Kantor	0	0	0
2.15.0.00.0.00.01.0000	2	15	01	2.03	17	Penyediaan Makanan dan Minuman	0	0	0
2.15.0.00.0.00.01.0000	2	15	01	2.03	18	Rapat-Rapat Koordinasi dan Konsultasi ke Luar Daerah	0	0	0
2.15.0.00.0.00.01.0000	2	15	01	2.03	24	Pengadaan Peralatan Gedung Kantor	0	0	0
2.15.0.00.0.00.01.0000	2	15	01	2.03	28	Pemeliharaan Rutin/Berkala Gedung Kantor	0	0	0
2.15.0.00.0.00.01.0000	2	15	01	2.03	30	Pemeliharaan Rutin/Berkala Kendaraan Dinas/Operasional	0	0	0
2.15.0.00.0.00.01.0000	2	15	01	2.04		Peningkatan Disiplin dan Kapasitas Sumber Daya Aparatur	0	0	0

KOTA MALANG
SINKRONISASI PROGRAM, KEGIATAN DAN SUB KEGIATAN PADA PERUBAHAN RKPD DAN PERUBAHAN PPAS
DENGAN PERATURAN DAERAH TENTANG PERUBAHAN APBD
TAHUN ANGGARAN 2021

Kode						Uraian	Perubahan RKPD (Rp)	Perubahan PPAS (Rp)	Perubahan APBD (Rp)
2.15.0.00.0.00.01.0000	2	15	01	2.04	02	Pengadaan Pakaian Dinas Beserta Perlengkapannya	0	0	0
2.15.0.00.0.00.01.0000	2	15	01	2.05		Administrasi Kepegawaian Perangkat Daerah	51.330.500	51.330.500	51.330.500
2.15.0.00.0.00.01.0000	2	15	01	2.05	02	Pengadaan Pakaian Dinas Beserta Atribut Kelengkapannya	51.330.500	51.330.500	51.330.500
2.15.0.00.0.00.01.0000	2	15	01	2.06		Administrasi Umum Perangkat Daerah	1.109.442.760	1.109.442.760	1.288.451.620
2.15.0.00.0.00.01.0000	2	15	01	2.06	01	Penyediaan Komponen Instalasi Listrik/Penerangan Bangunan Kantor	26.277.500	26.277.500	26.277.500
2.15.0.00.0.00.01.0000	2	15	01	2.06	02	Penyediaan Peralatan dan Perlengkapan Kantor	167.419.360	167.419.360	455.318.220
2.15.0.00.0.00.01.0000	2	15	01	2.06	04	Penyediaan Bahan Logistik Kantor	0	0	0
2.15.0.00.0.00.01.0000	2	15	01	2.06	05	Penyediaan Barang Cetak dan Penggandaan	163.315.300	163.315.300	163.315.300
2.15.0.00.0.00.01.0000	2	15	01	2.06	06	Penyediaan Bahan Bacaan dan Peraturan Perundang-undangan	34.740.000	34.740.000	34.740.000
2.15.0.00.0.00.01.0000	2	15	01	2.06	08	Fasilitasi Kunjungan Tamu	141.941.600	141.941.600	141.941.600
2.15.0.00.0.00.01.0000	2	15	01	2.06	09	Penyelenggaraan Rapat Koordinasi dan Konsultasi SKPD	575.749.000	575.749.000	466.859.000
2.15.0.00.0.00.01.0000	2	15	01	2.07		Pengadaan Barang Milik Daerah Penunjang Urusan Pemerintah Daerah	0	0	0
2.15.0.00.0.00.01.0000	2	15	01	2.07	02	Pengadaan Kendaraan Dinas Operasional atau Lapangan	0	0	0
2.15.0.00.0.00.01.0000	2	15	01	2.08		Penyediaan Jasa Penunjang Urusan Pemerintahan Daerah	2.072.738.219	2.072.738.219	2.028.998.719
2.15.0.00.0.00.01.0000	2	15	01	2.08	01	Penyediaan Jasa Surat Menyurat	179.978.048	179.978.048	179.978.048

KOTA MALANG
SINKRONISASI PROGRAM, KEGIATAN DAN SUB KEGIATAN PADA PERUBAHAN RKPD DAN PERUBAHAN PPAS
DENGAN PERATURAN DAERAH TENTANG PERUBAHAN APBD
TAHUN ANGGARAN 2021

Kode						Uraian	Perubahan RKPD (Rp)	Perubahan PPAS (Rp)	Perubahan APBD (Rp)
2.15.0.00.0.00.01.0000	2	15	01	2.08	02	Penyediaan Jasa Komunikasi, Sumber Daya Air dan Listrik	1.613.104.931	1.613.104.931	1.613.104.931
2.15.0.00.0.00.01.0000	2	15	01	2.08	03	Penyediaan Jasa Peralatan dan Perlengkapan Kantor	86.887.000	86.887.000	43.378.500
2.15.0.00.0.00.01.0000	2	15	01	2.08	04	Penyediaan Jasa Pelayanan Umum Kantor	192.768.240	192.768.240	192.537.240
2.15.0.00.0.00.01.0000	2	15	01	2.09		Pemeliharaan Barang Milik Daerah Penunjang Urusan Pemerintahan Daerah	3.279.990.600	3.279.990.600	1.917.197.700
2.15.0.00.0.00.01.0000	2	15	01	2.09	02	Penyediaan Jasa Pemeliharaan, Biaya Pemeliharaan, Pajak, dan Perizinan Kendaraan Dinas Operasional atau Lapangan	3.044.930.600	3.044.930.600	1.682.137.700
2.15.0.00.0.00.01.0000	2	15	01	2.09	09	Pemeliharaan/Rehabilitasi Gedung Kantor dan Bangunan Lainnya	235.060.000	235.060.000	235.060.000
2.15.0.00.0.00.01.0000	2	15	02			PROGRAM PENYELENGGARAAN LALU LINTAS DAN ANGKUTAN JALAN (LLAJ)	16.150.593.556	16.150.593.556	16.264.903.085
2.15.0.00.0.00.01.0000	2	15	02	2.01		Penetapan Rencana Induk Jaringan LLAJ Kabupaten/Kota	104.486.000	104.486.000	104.486.000
2.15.0.00.0.00.01.0000	2	15	02	2.01	01	Pelaksanaan Penyusunan Rencana Induk Jaringan LLAJ Kabupaten/Kota	104.486.000	104.486.000	104.486.000
2.15.0.00.0.00.01.0000	2	15	02	2.02		Penyediaan Perlengkapan Jalan di Jalan Kabupaten/Kota	4.854.501.029	4.854.501.029	4.754.007.416
2.15.0.00.0.00.01.0000	2	15	02	2.02	01	Pembangunan Prasarana Jalan di Jalan Kabupaten/Kota	3.389.126.629	3.389.126.629	3.286.075.872
2.15.0.00.0.00.01.0000	2	15	02	2.02	02	Penyediaan Perlengkapan Jalan di Jalan Kabupaten/Kota	1.465.374.400	1.465.374.400	1.467.931.544

KOTA MALANG
SINKRONISASI PROGRAM, KEGIATAN DAN SUB KEGIATAN PADA PERUBAHAN RKPD DAN PERUBAHAN PPAS
DENGAN PERATURAN DAERAH TENTANG PERUBAHAN APBD
TAHUN ANGGARAN 2021

Kode					Uraian	Perubahan RKPD (Rp)	Perubahan PPAS (Rp)	Perubahan APBD (Rp)
2.15.0.00.0.00.01.0000	2	15	02	2.03	Pengelolaan Terminal Penumpang Tipe C	1.139.313.200	1.139.313.200	268.942.160
2.15.0.00.0.00.01.0000	2	15	02	2.03	04 Rehabilitasi dan Pemeliharaan Terminal (Fasilitas Utama dan Pendukung)	1.139.313.200	1.139.313.200	268.942.160
2.15.0.00.0.00.01.0000	2	15	02	2.04	Penerbitan Izin Penyelenggaraan dan Pembangunan Fasilitas Parkir	5.458.534.500	5.458.534.500	5.527.220.500
2.15.0.00.0.00.01.0000	2	15	02	2.04	01 Fasilitas pemenuhan Persyaratan Perolehan Izin Penyelenggaraan dan Pembangunan Fasilitas Parkir kewenangan Kabupaten/Kota dalam Sistem Pelayanan Perizinan Berusaha Terintegrasi secara Elektronik	0	0	0
2.15.0.00.0.00.01.0000	2	15	02	2.04	01 Fasilitas Pemenuhan Persyaratan Perolehan Izin Penyelenggaraan dan Pembangunan Fasilitas Parkir Kewenangan Kabupaten/Kota dalam Sistem Pelayanan Perizinan berusaha Terintegrasi secara Elektronik	5.071.174.500	5.071.174.500	5.118.624.500
2.15.0.00.0.00.01.0000	2	15	02	2.04	02 Koordinasi dan Sinkronisasi Pengawasan Pelaksanaan Izin Penyelenggaraan dan Pembangunan Fasilitas Parkir Kewenangan Kabupaten/Kota	387.360.000	387.360.000	408.596.000
2.15.0.00.0.00.01.0000	2	15	02	2.05	Pengujian Berkala Kendaraan Bermotor	1.595.491.115	1.595.491.115	1.636.966.000
2.15.0.00.0.00.01.0000	2	15	02	2.05	01 Penyediaan Sarana dan Prasarana Pengujian Berkala Kendaraan Bermotor	1.118.716.815	1.118.716.815	1.170.981.700

KOTA MALANG
SINKRONISASI PROGRAM, KEGIATAN DAN SUB KEGIATAN PADA PERUBAHAN RKPD DAN PERUBAHAN PPAS
DENGAN PERATURAN DAERAH TENTANG PERUBAHAN APBD
TAHUN ANGGARAN 2021

Kode						Uraian	Perubahan RKPD (Rp)	Perubahan PPAS (Rp)	Perubahan APBD (Rp)
2.15.0.00.0.00.01.0000	2	15	02	2.05	04	Penyediaan Bukti Lulus Uji Pengujian Berkala Kendaraan Bermotor	240.360.000	240.360.000	229.570.000
2.15.0.00.0.00.01.0000	2	15	02	2.05	07	Pemeliharaan Sarana dan Prasarana Pengujian Berkala Kendaraan Bermotor	236.414.300	236.414.300	236.414.300
2.15.0.00.0.00.01.0000	2	15	02	2.06		Pelaksanaan Manajemen dan Rekayasa Lalu Lintas untuk Jaringan Jalan Kabupaten/Kota	2.388.528.300	2.388.528.300	2.243.823.114
2.15.0.00.0.00.01.0000	2	15	02	2.06	01	Penataan Manajemen dan Rekayasa Lalu Lintas Untuk Jaringan Jalan Kabupaten/Kota	1.075.717.000	1.075.717.000	1.062.269.278
2.15.0.00.0.00.01.0000	2	15	02	2.06	01	Penataan Manajemen dan Rekayasa Lalu Lintas Untuk Jaringan Jalan Provinsi	0	0	0
2.15.0.00.0.00.01.0000	2	15	02	2.06	02	Pengadaan, Pemasangan, Perbaikan dan Pemeliharaan Perlengkapan Jalan dalam rangka Manajemen dan Rekayasa Lalu Lintas	208.770.700	208.770.700	201.175.700
2.15.0.00.0.00.01.0000	2	15	02	2.06	02	Pengadaan, Pemasangan, Perbaikan dan Pemeliharaan Perlengkapan Jalan dalam Rangka Manajemen dan Rekayasa Lalu Lintas	0	0	0
2.15.0.00.0.00.01.0000	2	15	02	2.06	04	Pengawasan dan Pengendalian Efektivitas Pelaksanaan Kebijakan untuk Jalan Kabupaten/Kota	745.430.600	745.430.600	676.068.136
2.15.0.00.0.00.01.0000	2	15	02	2.06	04	Pengawasan dan Pengendalian Efektivitas Pelaksanaan Kebijakan Untuk Jalan Provinsi	0	0	0

KOTA MALANG
SINKRONISASI PROGRAM, KEGIATAN DAN SUB KEGIATAN PADA PERUBAHAN RKPD DAN PERUBAHAN PPAS
DENGAN PERATURAN DAERAH TENTANG PERUBAHAN APBD
TAHUN ANGGARAN 2021

Kode						Uraian	Perubahan RKPD (Rp)	Perubahan PPAS (Rp)	Perubahan APBD (Rp)
2.15.0.00.0.00.01.0000	2	15	02	2.06	05	Forum Lalu Lintas dan Angkutan Jalan Kabupaten/Kota	358.610.000	358.610.000	304.310.000
2.15.0.00.0.00.01.0000	2	15	02	2.08		Audit dan Inspeksi Keselamatan LLAJ di Jalan	275.737.400	275.737.400	240.640.000
2.15.0.00.0.00.01.0000	2	15	02	2.08	04	Pelaksanaan Inspeksi, Audit dan Pemantauan Pemenuhan Persyaratan Penyelenggaraan Kompetensi Pengemudi Kendaraan Bermotor Kabupaten/Kota	99.970.000	99.970.000	89.020.000
2.15.0.00.0.00.01.0000	2	15	02	2.08	05	Pelaksanaan Inspeksi, Audit dan Pemantauan Sistem Manajemen Keselamatan Perusahaan Angkutan Umum	175.767.400	175.767.400	151.620.000
2.15.0.00.0.00.01.0000	2	15	02	2.09		Penyediaan Angkutan Umum untuk Jasa Angkutan Orang dan/atau Barang antar Kota dalam 1 (satu) Daerah Kabupaten/Kota	99.543.800	99.543.800	1.279.174.883
2.15.0.00.0.00.01.0000	2	15	02	2.09		Penyediaan Angkutan Umum untuk Jasa Angkutan Orang dan/atau Barang Antar Kota dalam 1 (Satu) Daerah Kabupaten/Kota	0	0	0
2.15.0.00.0.00.01.0000	2	15	02	2.09	01	Penyediaan Angkutan Umum untuk Jasa Angkutan Orang dan/atau Barang antar Kota dalam 1 (satu) Daerah Kabupaten/Kota	99.543.800	99.543.800	1.279.174.883
2.15.0.00.0.00.01.0000	2	15	02	2.09	01	Penyediaan Angkutan Umum untuk Jasa Angkutan Orang dan/atau Barang Antar Kota dalam 1 (Satu) Daerah Kabupaten/Kota	0	0	0

KOTA MALANG
SINKRONISASI PROGRAM, KEGIATAN DAN SUB KEGIATAN PADA PERUBAHAN RKPD DAN PERUBAHAN PPAS
DENGAN PERATURAN DAERAH TENTANG PERUBAHAN APBD
TAHUN ANGGARAN 2021

Kode						Uraian	Perubahan RKPD (Rp)	Perubahan PPAS (Rp)	Perubahan APBD (Rp)
2.15.0.00.0.00.01.0000	2	15	02	2.09	02	Pengendalian dan Pengawasan Ketersediaan Angkutan Umum untuk Jasa Angkutan Orang dan/atau Barang Antar Kota dalam 1 (Satu) Kabupaten/Kota	0	0	0
2.15.0.00.0.00.01.0000	2	15	02	2.10		Penetapan Kawasan Perkotaan untuk Pelayanan Angkutan Perkotaan yang Melampaui Batas 1 (Satu) Daerah Kabupaten/Kota dalam 1 (Satu) Daerah Kabupaten/Kota	0	0	0
2.15.0.00.0.00.01.0000	2	15	02	2.10	02	Pengendalian dan Pengawasan Ketersediaan Angkutan Umum untuk Jasa Angkutan Orang dan/atau Barang Antar Kota dalam 1 (Satu) Kabupaten/Kota	0	0	0
2.15.0.00.0.00.01.0000	2	15	02	2.11		Penetapan Rencana Umum Jaringan Trayek Perkotaan dalam 1 (satu) Daerah Kabupaten/Kota	234.458.212	234.458.212	209.643.012
2.15.0.00.0.00.01.0000	2	15	02	2.11		Penetapan Rencana Umum Jaringan Trayek Perkotaan Dalam 1 (Satu) Daerah Kabupaten/Kota	0	0	0
2.15.0.00.0.00.01.0000	2	15	02	2.11	01	Pelaksanaan Penyusunan Rencana Umum Jaringan Trayek Perkotaan dalam 1 (satu) Daerah Kabupaten/Kota	130.699.712	130.699.712	106.364.512
2.15.0.00.0.00.01.0000	2	15	02	2.11	02	Penetapan Kebijakan dan sosialisasi Rencana Umum Jaringan Trayek Perkotaan dalam 1 (Satu) Daerah Kabupaten/Kota	0	0	0

KOTA MALANG
SINKRONISASI PROGRAM, KEGIATAN DAN SUB KEGIATAN PADA PERUBAHAN RKPD DAN PERUBAHAN PPAS
DENGAN PERATURAN DAERAH TENTANG PERUBAHAN APBD
TAHUN ANGGARAN 2021

Kode						Uraian	Perubahan RKPD (Rp)	Perubahan PPAS (Rp)	Perubahan APBD (Rp)
2.15.0.00.0.00.01.0000	2	15	02	2.11	03	Pengendalian Pelaksanaan Rencana Umum Jaringan Trayek Perkotaan dalam 1 (satu) Daerah Kabupaten/Kota	103.758.500	103.758.500	103.278.500
2.16.2.20.2.21.01.0000						Dinas Komunikasi dan Informatika	42.179.244.391	42.179.244.391	41.387.889.000
2.16.2.20.2.21.01.0000	2					URUSAN PEMERINTAHAN WAJIB YANG TIDAK BERKAITAN DENGAN PELAYANAN DASAR	42.179.244.391	42.179.244.391	41.387.889.000
2.16.2.20.2.21.01.0000	2	16				URUSAN PEMERINTAHAN BIDANG KOMUNIKASI DAN INFORMATIKA	40.910.520.649	40.910.520.649	39.948.533.966
2.16.2.20.2.21.01.0000	2	16	01			PROGRAM PENUNJANG URUSAN PEMERINTAHAN DAERAH	0	0	0
2.16.2.20.2.21.01.0000	2	16	01			PROGRAM PENUNJANG URUSAN PEMERINTAHAN DAERAH KABUPATEN/KOTA	14.159.568.504	14.159.568.504	13.740.731.821
2.16.2.20.2.21.01.0000	2	16	01	2.01		Perencanaan dan Evaluasi Kinerja Perangkat Daerah	0	0	0
2.16.2.20.2.21.01.0000	2	16	01	2.01		Perencanaan, Penganggaran, dan Evaluasi Kinerja Perangkat Daerah	102.876.000	102.876.000	102.876.000
2.16.2.20.2.21.01.0000	2	16	01	2.01	01	Penyusunan Dokumen Perencanaan Perangkat Daerah	102.876.000	102.876.000	102.876.000
2.16.2.20.2.21.01.0000	2	16	01	2.01	01	Penyusunan Renstra dan Renja Perangkat Daerah	0	0	0
2.16.2.20.2.21.01.0000	2	16	01	2.02		Administrasi Keuangan	0	0	0
2.16.2.20.2.21.01.0000	2	16	01	2.02		Administrasi Keuangan Perangkat Daerah	8.267.500.030	8.267.500.030	8.233.920.030
2.16.2.20.2.21.01.0000	2	16	01	2.02	01	Penyediaan Gaji dan Tunjangan ASN	8.198.930.230	8.198.930.230	8.198.930.230

KOTA MALANG
SINKRONISASI PROGRAM, KEGIATAN DAN SUB KEGIATAN PADA PERUBAHAN RKPD DAN PERUBAHAN PPAS
DENGAN PERATURAN DAERAH TENTANG PERUBAHAN APBD
TAHUN ANGGARAN 2021

Kode						Uraian	Perubahan RKPD (Rp)	Perubahan PPAS (Rp)	Perubahan APBD (Rp)
2.16.2.20.2.21.01.0000	2	16	01	2.02	05	Koordinasi dan Penyusunan Laporan Keuangan Akhir Tahun SKPD	68.569.800	68.569.800	34.989.800
2.16.2.20.2.21.01.0000	2	16	01	2.02	07	Penyusunan Laporan Keuangan Bulanan/Semesteran	0	0	0
2.16.2.20.2.21.01.0000	2	16	01	2.03		Administrasi Umum	0	0	0
2.16.2.20.2.21.01.0000	2	16	01	2.03	02	Penyediaan Jasa Komunikasi, Sumber Daya Air dan Listrik	0	0	0
2.16.2.20.2.21.01.0000	2	16	01	2.03	08	Penyediaan Jasa Kebersihan Kantor	0	0	0
2.16.2.20.2.21.01.0000	2	16	01	2.03	10	Penyediaan Alat Tulis Kantor	0	0	0
2.16.2.20.2.21.01.0000	2	16	01	2.03	11	Penyediaan Barang Cetak dan Penggandaan	0	0	0
2.16.2.20.2.21.01.0000	2	16	01	2.03	12	Penyediaan Komponen Instalasi Listrik/Penerangan Bangunan Kantor	0	0	0
2.16.2.20.2.21.01.0000	2	16	01	2.03	15	Penyediaan Bahan Bacaan dan Peraturan Perundang-Undangan	0	0	0
2.16.2.20.2.21.01.0000	2	16	01	2.03	16	Penyediaan Bahan Logistik Kantor	0	0	0
2.16.2.20.2.21.01.0000	2	16	01	2.03	17	Penyediaan Makanan dan Minuman	0	0	0
2.16.2.20.2.21.01.0000	2	16	01	2.03	24	Pengadaan Peralatan Gedung Kantor	0	0	0
2.16.2.20.2.21.01.0000	2	16	01	2.03	28	Pemeliharaan Rutin/Berkala Gedung Kantor	0	0	0
2.16.2.20.2.21.01.0000	2	16	01	2.03	30	Pemeliharaan Rutin/Berkala Kendaraan Dinas/Operasional	0	0	0
2.16.2.20.2.21.01.0000	2	16	01	2.03	32	Pemeliharaan Rutin/Berkala Perlengkapan Gedung Kantor	0	0	0
2.16.2.20.2.21.01.0000	2	16	01	2.04		Peningkatan Disiplin dan Kapasitas Sumber Daya Aparatur	0	0	0

KOTA MALANG
SINKRONISASI PROGRAM, KEGIATAN DAN SUB KEGIATAN PADA PERUBAHAN RKPD DAN PERUBAHAN PPAS
DENGAN PERATURAN DAERAH TENTANG PERUBAHAN APBD
TAHUN ANGGARAN 2021

Kode						Uraian	Perubahan RKPD (Rp)	Perubahan PPAS (Rp)	Perubahan APBD (Rp)
2.16.2.20.2.21.01.0000	2	16	01	2.04	09	Pendidikan dan Pelatihan Formal	0	0	0
2.16.2.20.2.21.01.0000	2	16	01	2.05		Administrasi Kepegawaian Perangkat Daerah	3.089.595.000	3.089.595.000	3.089.595.000
2.16.2.20.2.21.01.0000	2	16	01	2.05	09	Pendidikan dan Pelatihan Pegawai Berdasarkan Tugas dan Fungsi	89.595.000	89.595.000	89.595.000
2.16.2.20.2.21.01.0000	2	16	01	2.05	10	Sosialisasi Peraturan Perundang-Undangan	3.000.000.000	3.000.000.000	3.000.000.000
2.16.2.20.2.21.01.0000	2	16	01	2.06		Administrasi Umum Perangkat Daerah	814.340.397	814.340.397	649.083.714
2.16.2.20.2.21.01.0000	2	16	01	2.06	01	Penyediaan Komponen Instalasi Listrik/Penerangan Bangunan Kantor	6.999.500	6.999.500	6.999.500
2.16.2.20.2.21.01.0000	2	16	01	2.06	02	Penyediaan Peralatan dan Perlengkapan Kantor	157.662.400	157.662.400	157.662.400
2.16.2.20.2.21.01.0000	2	16	01	2.06	04	Penyediaan Bahan Logistik Kantor	30.000.000	30.000.000	0
2.16.2.20.2.21.01.0000	2	16	01	2.06	05	Penyediaan Barang Cetak dan Penggandaan	86.911.255	86.911.255	83.614.172
2.16.2.20.2.21.01.0000	2	16	01	2.06	06	Penyediaan Bahan Bacaan dan Peraturan Perundang-undangan	2.256.000	2.256.000	2.256.000
2.16.2.20.2.21.01.0000	2	16	01	2.06	08	Fasilitasi Kunjungan Tamu	0	0	0
2.16.2.20.2.21.01.0000	2	16	01	2.06	09	Penyelenggaraan Rapat Koordinasi dan Konsultasi SKPD	530.511.242	530.511.242	398.551.642
2.16.2.20.2.21.01.0000	2	16	01	2.07		Pengadaan Barang Milik Daerah Penunjang Urusan Pemerintah Daerah	637.551.995	637.551.995	637.551.995
2.16.2.20.2.21.01.0000	2	16	01	2.07	05	Pengadaan Mebel	184.737.200	184.737.200	184.737.200
2.16.2.20.2.21.01.0000	2	16	01	2.07	06	Pengadaan Peralatan dan Mesin Lainnya	452.814.795	452.814.795	452.814.795

KOTA MALANG
SINKRONISASI PROGRAM, KEGIATAN DAN SUB KEGIATAN PADA PERUBAHAN RKPD DAN PERUBAHAN PPAS
DENGAN PERATURAN DAERAH TENTANG PERUBAHAN APBD
TAHUN ANGGARAN 2021

Kode					Uraian	Perubahan RKPD (Rp)	Perubahan PPAS (Rp)	Perubahan APBD (Rp)
2.16.2.20.2.21.01.0000	2	16	01	2.08	Penyediaan Jasa Penunjang Urusan Pemerintahan Daerah	618.646.508	618.646.508	398.646.508
2.16.2.20.2.21.01.0000	2	16	01	2.08	02 Penyediaan Jasa Komunikasi, Sumber Daya Air dan Listrik	340.000.000	340.000.000	120.000.000
2.16.2.20.2.21.01.0000	2	16	01	2.08	04 Penyediaan Jasa Pelayanan Umum Kantor	278.646.508	278.646.508	278.646.508
2.16.2.20.2.21.01.0000	2	16	01	2.09	Pemeliharaan Barang Milik Daerah Penunjang Urusan Pemerintahan Daerah	629.058.574	629.058.574	629.058.574
2.16.2.20.2.21.01.0000	2	16	01	2.09	02 Penyediaan Jasa Pemeliharaan, Biaya Pemeliharaan, Pajak, dan Perizinan Kendaraan Dinas Operasional atau Lapangan	320.732.074	320.732.074	320.732.074
2.16.2.20.2.21.01.0000	2	16	01	2.09	09 Pemeliharaan/Rehabilitasi Gedung Kantor dan Bangunan Lainnya	225.871.500	225.871.500	225.871.500
2.16.2.20.2.21.01.0000	2	16	01	2.09	10 Pemeliharaan/Rehabilitasi Sarana dan Prasarana Gedung Kantor atau Bangunan Lainnya	82.455.000	82.455.000	82.455.000
2.16.2.20.2.21.01.0000	2	16	02		PROGRAM INFORMASI DAN KOMUNIKASI PUBLIK	6.897.053.000	6.897.053.000	6.805.133.000
2.16.2.20.2.21.01.0000	2	16	02		PROGRAM PENGELOLAAN INFORMASI DAN KOMUNIKASI PUBLIK	0	0	0
2.16.2.20.2.21.01.0000	2	16	02	2.01	Pengelolaan Informasi dan Komunikasi Publik Pemerintah Daerah Kabupaten/Kota	6.897.053.000	6.897.053.000	6.805.133.000
2.16.2.20.2.21.01.0000	2	16	02	2.01	02 Monitoring Opini dan Aspirasi Publik	462.734.196	462.734.196	462.734.196

KOTA MALANG
SINKRONISASI PROGRAM, KEGIATAN DAN SUB KEGIATAN PADA PERUBAHAN RKPD DAN PERUBAHAN PPAS
DENGAN PERATURAN DAERAH TENTANG PERUBAHAN APBD
TAHUN ANGGARAN 2021

Kode						Uraian	Perubahan RKPD (Rp)	Perubahan PPAS (Rp)	Perubahan APBD (Rp)
2.16.2.20.2.21.01.0000	2	16	02	2.01	03	Monitoring Informasi dan Penetapan Agenda Prioritas Komunikasi Pemerintah Daerah	60.212.000	60.212.000	60.212.000
2.16.2.20.2.21.01.0000	2	16	02	2.01	04	Pengelolaan Konten dan Perencanaan Media Komunikasi Publik	5.760.786.500	5.760.786.500	5.760.786.500
2.16.2.20.2.21.01.0000	2	16	02	2.01	06	Pelayanan Informasi Publik	572.705.304	572.705.304	480.785.304
2.16.2.20.2.21.01.0000	2	16	02	2.01	10	Penguatan Kapasitas Sumber Daya Komunikasi Publik	40.615.000	40.615.000	40.615.000
2.16.2.20.2.21.01.0000	2	16	03			PROGRAM APLIKASI INFORMATIKA	19.853.899.145	19.853.899.145	19.402.669.145
2.16.2.20.2.21.01.0000	2	16	03			PROGRAM PENGELOLAAN APLIKASI INFORMATIKA	0	0	0
2.16.2.20.2.21.01.0000	2	16	03	2.01		Pengelolaan Nama Domain yang telah Ditetapkan oleh Pemerintah Pusat dan Sub Domain di Lingkup Pemerintah Daerah Kabupaten/Kota	17.055.930.495	17.055.930.495	16.605.930.495
2.16.2.20.2.21.01.0000	2	16	03	2.01		Pengelolaan Nama Domain yang Telah Ditetapkan Oleh Pemerintah Pusat dan Sub Domain Di Lingkup Pemerintah Daerah Kabupaten/Kota	0	0	0
2.16.2.20.2.21.01.0000	2	16	03	2.01	01	Pendaftaran Nama Domain Pemerintah Kabupaten/Kota	0	0	0
2.16.2.20.2.21.01.0000	2	16	03	2.01	01	Pendaftaran Nama Domain Pemerintah Provinsi	0	0	0
2.16.2.20.2.21.01.0000	2	16	03	2.01	03	Penyelenggaraan Sistem Jaringan Intra Pemerintah Daerah	17.055.930.495	17.055.930.495	16.605.930.495
2.16.2.20.2.21.01.0000	2	16	03	2.02		Pengelolaan e-government Di Lingkup Pemerintah Daerah Kabupaten/Kota	2.797.968.650	2.797.968.650	2.796.738.650

KOTA MALANG
SINKRONISASI PROGRAM, KEGIATAN DAN SUB KEGIATAN PADA PERUBAHAN RKPD DAN PERUBAHAN PPAS
DENGAN PERATURAN DAERAH TENTANG PERUBAHAN APBD
TAHUN ANGGARAN 2021

Kode						Uraian	Perubahan RKPD (Rp)	Perubahan PPAS (Rp)	Perubahan APBD (Rp)
2.16.2.20.2.21.01.0000	2	16	03	2.02	01	Penatalaksanaan dan Pengawasan e-government dalam Penyelenggaraan Pemerintahan Daerah Kabupaten/Kota	74.971.800	74.971.800	73.741.800
2.16.2.20.2.21.01.0000	2	16	03	2.02	01	Penatalaksanaan dan Pengawasan e-government dalam Penyelenggaraan Pemerintahan Daerah Provinsi	0	0	0
2.16.2.20.2.21.01.0000	2	16	03	2.02	07	Pengembangan Aplikasi dan Proses Bisnis Pemerintahan Berbasis Elektronik	400.408.200	400.408.200	400.408.200
2.16.2.20.2.21.01.0000	2	16	03	2.02	08	Penyelenggaraan Sistem Penghubung Layanan Pemerintah	132.523.550	132.523.550	132.523.550
2.16.2.20.2.21.01.0000	2	16	03	2.02	08	Penyelenggaraan Sistem Penghubung Layanan Pemerintah	0	0	0
2.16.2.20.2.21.01.0000	2	16	03	2.02	09	Pengembangan dan Pengelolaan Ekosistem Kabupaten/Kota Cerdas dan Kota Cerdas	2.018.478.400	2.018.478.400	2.018.478.400
2.16.2.20.2.21.01.0000	2	16	03	2.02	10	Pengembangan dan Pengelolaan Sumber Daya Teknologi Informasi dan Komunikasi Pemerintah Daerah	171.586.700	171.586.700	171.586.700
2.16.2.20.2.21.01.0000	2	20				URUSAN PEMERINTAHAN BIDANG STATISTIK	1.028.376.506	1.028.376.506	1.121.582.798
2.16.2.20.2.21.01.0000	2	20	02			PROGRAM PENYELENGGARAAN STATISTIK SEKTORAL	1.028.376.506	1.028.376.506	1.121.582.798
2.16.2.20.2.21.01.0000	2	20	02	2.01		Penyelenggaraan Statistik Sektoral di Lingkup Daerah Kabupaten/Kota	1.028.376.506	1.028.376.506	1.121.582.798
2.16.2.20.2.21.01.0000	2	20	02	2.01	01	Koordinasi dan Sinkronisasi Pengumpulan, Pengolahan, Analisis	0	0	0

KOTA MALANG
SINKRONISASI PROGRAM, KEGIATAN DAN SUB KEGIATAN PADA PERUBAHAN RKPD DAN PERUBAHAN PPAS
DENGAN PERATURAN DAERAH TENTANG PERUBAHAN APBD
TAHUN ANGGARAN 2021

Kode						Uraian	Perubahan RKPD (Rp)	Perubahan PPAS (Rp)	Perubahan APBD (Rp)
						dan diseminasi Data Statistik Sektoral			
2.16.2.20.2.21.01.0000	2	20	02	2.01	01	Koordinasi dan Sinkronisasi Pengumpulan, Pengolahan, Analisis dan Diseminasi Data Statistik Sektoral	180.266.530	180.266.530	180.266.530
2.16.2.20.2.21.01.0000	2	20	02	2.01	02	Peningkatan kapasitas SDM Pemda dalam Peningkatan Mutu Statistik Daerah yang Terintegrasi	0	0	0
2.16.2.20.2.21.01.0000	2	20	02	2.01	02	Peningkatan kapasitas SDM Pemerintah Daerah dalam Peningkatan Mutu Statistik Daerah yang Terintegrasi	133.882.500	133.882.500	133.882.500
2.16.2.20.2.21.01.0000	2	20	02	2.01	03	Membangun Metadata Statistik Sektoral	61.263.000	61.263.000	60.663.000
2.16.2.20.2.21.01.0000	2	20	02	2.01	04	Peningkatan Kapasitas Kelembagaan Statistik Sektoral	160.132.500	160.132.500	194.308.800
2.16.2.20.2.21.01.0000	2	20	02	2.01	05	Pengembangan Infrastruktur	313.521.976	313.521.976	309.501.968
2.16.2.20.2.21.01.0000	2	20	02	2.01	06	Penyelenggaraan Otorisasi Statistik Sektoral di Daerah	179.310.000	179.310.000	242.960.000
2.16.2.20.2.21.01.0000	2	21				URUSAN PEMERINTAHAN BIDANG PERSANDIAN	240.347.236	240.347.236	317.772.236
2.16.2.20.2.21.01.0000	2	21	02			PROGRAM PENYELENGGARAAN PERSANDIAN UNTUK PENGAMANAN INFORMASI	240.347.236	240.347.236	317.772.236
2.16.2.20.2.21.01.0000	2	21	02	2.01		Penyelenggaraan Persandian untuk Pengamanan Informasi Pemerintah Daerah Kabupaten/Kota	118.969.500	118.969.500	196.394.500

KOTA MALANG
SINKRONISASI PROGRAM, KEGIATAN DAN SUB KEGIATAN PADA PERUBAHAN RKPD DAN PERUBAHAN PPAS
DENGAN PERATURAN DAERAH TENTANG PERUBAHAN APBD
TAHUN ANGGARAN 2021

Kode					Uraian	Perubahan RKPD (Rp)	Perubahan PPAS (Rp)	Perubahan APBD (Rp)
2.16.2.20.2.21.01.0000	2	21	02	2.01	Penyelenggaraan Persandian Untuk Pengamanan Informasi Pemerintah Daerah Kabupaten/Kota	0	0	0
2.16.2.20.2.21.01.0000	2	21	02	2.01	01 Penetapan Kebijakan Tata Kelola Keamanan Informasi dan Jaring Komunikasi Sandi Pemerintah Daerah Kabupaten/Kota	9.819.000	9.819.000	7.799.000
2.16.2.20.2.21.01.0000	2	21	02	2.01	02 Pelaksanaan Analisis Kebutuhan dan Pengelolaan Sumber Daya Keamanan Informasi Pemerintah Daerah Kabupaten/Kota	49.578.000	49.578.000	49.578.000
2.16.2.20.2.21.01.0000	2	21	02	2.01	03 Pelaksanaan Keamanan Informasi Pemerintahan Daerah Kabupaten/Kota Berbasis Elektronik dan Non Elektronik	51.589.000	51.589.000	91.454.000
2.16.2.20.2.21.01.0000	2	21	02	2.01	04 Penyediaan Layanan Keamanan Informasi Pemerintah Daerah Kabupaten/Kota	7.983.500	7.983.500	47.563.500
2.16.2.20.2.21.01.0000	2	21	02	2.02	Penetapan Pola Hubungan Komunikasi Sandi Antar Perangkat Daerah Kabupaten/Kota	121.377.736	121.377.736	121.377.736
2.16.2.20.2.21.01.0000	2	21	02	2.02	01 Operasionalisasi Jaring Komunikasi Sandi Pemerintah Daerah Kabupaten/Kota	121.377.736	121.377.736	121.377.736
2.17.3.31.3.30.07.0000					Dinas Koperasi Usaha Kecil dan Menengah, Perindustrian dan Perdagangan	89.481.878.190	89.481.878.190	86.914.763.000

KOTA MALANG
SINKRONISASI PROGRAM, KEGIATAN DAN SUB KEGIATAN PADA PERUBAHAN RKPD DAN PERUBAHAN PPAS
DENGAN PERATURAN DAERAH TENTANG PERUBAHAN APBD
TAHUN ANGGARAN 2021

Kode					Uraian	Perubahan RKPD (Rp)	Perubahan PPAS (Rp)	Perubahan APBD (Rp)
2.17.3.31.3.30.07.0000	2				URUSAN PEMERINTAHAN WAJIB YANG TIDAK BERKAITAN DENGAN PELAYANAN DASAR	50.667.490.863	50.667.490.863	49.950.611.612
2.17.3.31.3.30.07.0000	2	17			URUSAN PEMERINTAHAN BIDANG KOPERASI, USAHA KECIL, DAN MENENGAH	50.667.490.863	50.667.490.863	49.950.611.612
2.17.3.31.3.30.07.0000	2	17	01		PROGRAM PENUNJANG URUSAN PEMERINTAHAN DAERAH	0	0	0
2.17.3.31.3.30.07.0000	2	17	01		PROGRAM PENUNJANG URUSAN PEMERINTAHAN DAERAH KABUPATEN/KOTA	44.582.369.324	44.582.369.324	43.936.573.773
2.17.3.31.3.30.07.0000	2	17	01	2.01	Perencanaan dan Evaluasi Kinerja Perangkat Daerah	0	0	0
2.17.3.31.3.30.07.0000	2	17	01	2.01	Perencanaan, Penganggaran, dan Evaluasi Kinerja Perangkat Daerah	352.580.200	352.580.200	352.580.200
2.17.3.31.3.30.07.0000	2	17	01	2.01	01 Penyusunan Dokumen Perencanaan Perangkat Daerah	81.990.000	81.990.000	81.990.000
2.17.3.31.3.30.07.0000	2	17	01	2.01	01 Penyusunan Renstra dan Renja Perangkat Daerah	0	0	0
2.17.3.31.3.30.07.0000	2	17	01	2.01	02 Penyusunan Program dan Kegiatan Perangkat Daerah dalam Dokumen Perencanaan	0	0	0
2.17.3.31.3.30.07.0000	2	17	01	2.01	03 Penyusunan Dokumen Evaluasi Perangkat Daerah	0	0	0
2.17.3.31.3.30.07.0000	2	17	01	2.01	05 Evaluasi Kinerja Perangkat Daerah	0	0	0
2.17.3.31.3.30.07.0000	2	17	01	2.01	06 Koordinasi dan Penyusunan Laporan Capaian Kinerja dan Ikhtisar Realisasi Kinerja SKPD	10.000.000	10.000.000	10.000.000

KOTA MALANG
SINKRONISASI PROGRAM, KEGIATAN DAN SUB KEGIATAN PADA PERUBAHAN RKPD DAN PERUBAHAN PPAS
DENGAN PERATURAN DAERAH TENTANG PERUBAHAN APBD
TAHUN ANGGARAN 2021

Kode						Uraian	Perubahan RKPD (Rp)	Perubahan PPAS (Rp)	Perubahan APBD (Rp)
2.17.3.31.3.30.07.0000	2	17	01	2.01	07	Evaluasi Kinerja Perangkat Daerah	260.590.200	260.590.200	260.590.200
2.17.3.31.3.30.07.0000	2	17	01	2.02		Administrasi Keuangan	0	0	0
2.17.3.31.3.30.07.0000	2	17	01	2.02		Administrasi Keuangan Perangkat Daerah	37.158.364.140	37.158.364.140	37.158.364.140
2.17.3.31.3.30.07.0000	2	17	01	2.02	01	Penyediaan Gaji dan Tunjangan ASN	37.137.004.140	37.137.004.140	37.137.004.140
2.17.3.31.3.30.07.0000	2	17	01	2.02	02	Penyediaan Administrasi Pelaksanaan Tugas ASN	0	0	0
2.17.3.31.3.30.07.0000	2	17	01	2.02	04	Penyusunan Akuntansi dan Pelaporan Keuangan	0	0	0
2.17.3.31.3.30.07.0000	2	17	01	2.02	05	Koordinasi dan Penyusunan Laporan Keuangan Akhir Tahun SKPD	21.360.000	21.360.000	21.360.000
2.17.3.31.3.30.07.0000	2	17	01	2.02	06	Penyusunan Laporan Capaian Kinerja dan Ikhtisar Realisasi Kinerja SKPD	0	0	0
2.17.3.31.3.30.07.0000	2	17	01	2.02	07	Penyusunan Laporan Keuangan Bulanan/Semesteran	0	0	0
2.17.3.31.3.30.07.0000	2	17	01	2.03		Administrasi Barang Milik Daerah pada Perangkat Daerah	188.925.000	188.925.000	188.925.000
2.17.3.31.3.30.07.0000	2	17	01	2.03		Administrasi Umum	0	0	0
2.17.3.31.3.30.07.0000	2	17	01	2.03	01	Penyediaan Jasa Surat Menyurat	0	0	0
2.17.3.31.3.30.07.0000	2	17	01	2.03	02	Penyediaan Jasa Komunikasi, Sumber Daya Air dan Listrik	0	0	0
2.17.3.31.3.30.07.0000	2	17	01	2.03	06	Penatausahaan Barang Milik Daerah pada SKPD	188.925.000	188.925.000	188.925.000
2.17.3.31.3.30.07.0000	2	17	01	2.03	08	Penyediaan Jasa Kebersihan Kantor	0	0	0
2.17.3.31.3.30.07.0000	2	17	01	2.03	10	Penyediaan Alat Tulis Kantor	0	0	0

KOTA MALANG
SINKRONISASI PROGRAM, KEGIATAN DAN SUB KEGIATAN PADA PERUBAHAN RKPD DAN PERUBAHAN PPAS
DENGAN PERATURAN DAERAH TENTANG PERUBAHAN APBD
TAHUN ANGGARAN 2021

Kode						Uraian	Perubahan RKPD (Rp)	Perubahan PPAS (Rp)	Perubahan APBD (Rp)
2.17.3.31.3.30.07.0000	2	17	01	2.03	11	Penyediaan Barang Cetak dan Penggandaan	0	0	0
2.17.3.31.3.30.07.0000	2	17	01	2.03	15	Penyediaan Bahan Bacaan dan Peraturan Perundang-Undangan	0	0	0
2.17.3.31.3.30.07.0000	2	17	01	2.03	16	Penyediaan Bahan Logistik Kantor	0	0	0
2.17.3.31.3.30.07.0000	2	17	01	2.03	17	Penyediaan Makanan dan Minuman	0	0	0
2.17.3.31.3.30.07.0000	2	17	01	2.03	18	Rapat-Rapat Kordinasi dan Konsultasi ke Luar Daerah	0	0	0
2.17.3.31.3.30.07.0000	2	17	01	2.03	24	Pengadaan Peralatan Gedung Kantor	0	0	0
2.17.3.31.3.30.07.0000	2	17	01	2.03	28	Pemeliharaan Rutin/Berkala Gedung Kantor	0	0	0
2.17.3.31.3.30.07.0000	2	17	01	2.03	30	Pemeliharaan Rutin/Berkala Kendaraan Dinas/Operasional	0	0	0
2.17.3.31.3.30.07.0000	2	17	01	2.03	32	Pemeliharaan Rutin/Berkala Perlengkapan Gedung Kantor	0	0	0
2.17.3.31.3.30.07.0000	2	17	01	2.04		Peningkatan Disiplin dan Kapasitas Sumber Daya Aparatur	0	0	0
2.17.3.31.3.30.07.0000	2	17	01	2.04	09	Pendidikan dan Pelatihan Formal	0	0	0
2.17.3.31.3.30.07.0000	2	17	01	2.05		Administrasi Kepegawaian Perangkat Daerah	289.372.600	289.372.600	139.372.600
2.17.3.31.3.30.07.0000	2	17	01	2.05	03	Pendataan dan Pengolahan Administrasi Kepegawaian	32.280.000	32.280.000	32.280.000
2.17.3.31.3.30.07.0000	2	17	01	2.05	09	Pendidikan dan Pelatihan Pegawai Berdasarkan Tugas dan Fungsi	257.092.600	257.092.600	107.092.600
2.17.3.31.3.30.07.0000	2	17	01	2.06		Administrasi Umum Perangkat Daerah	1.870.556.064	1.870.556.064	1.678.760.513

KOTA MALANG
SINKRONISASI PROGRAM, KEGIATAN DAN SUB KEGIATAN PADA PERUBAHAN RKPD DAN PERUBAHAN PPAS
DENGAN PERATURAN DAERAH TENTANG PERUBAHAN APBD
TAHUN ANGGARAN 2021

Kode						Uraian	Perubahan RKPD (Rp)	Perubahan PPAS (Rp)	Perubahan APBD (Rp)
2.17.3.31.3.30.07.0000	2	17	01	2.06	02	Penyediaan Peralatan dan Perlengkapan Kantor	236.996.000	236.996.000	236.996.000
2.17.3.31.3.30.07.0000	2	17	01	2.06	04	Penyediaan Bahan Logistik Kantor	4.000.000	4.000.000	4.000.000
2.17.3.31.3.30.07.0000	2	17	01	2.06	05	Penyediaan Barang Cetak dan Penggandaan	583.638.801	583.638.801	583.638.801
2.17.3.31.3.30.07.0000	2	17	01	2.06	06	Penyediaan Bahan Bacaan dan Peraturan Perundang-undangan	15.937.500	15.937.500	15.937.500
2.17.3.31.3.30.07.0000	2	17	01	2.06	09	Penyelenggaraan Rapat Koordinasi dan Konsultasi SKPD	1.029.983.763	1.029.983.763	838.188.212
2.17.3.31.3.30.07.0000	2	17	01	2.07		Pengadaan Barang Milik Daerah Penunjang Urusan Pemerintah Daerah	218.706.200	218.706.200	218.706.200
2.17.3.31.3.30.07.0000	2	17	01	2.07	06	Pengadaan Peralatan dan Mesin Lainnya	218.706.200	218.706.200	218.706.200
2.17.3.31.3.30.07.0000	2	17	01	2.08		Penyediaan Jasa Penunjang Urusan Pemerintahan Daerah	1.764.965.280	1.764.965.280	1.714.965.280
2.17.3.31.3.30.07.0000	2	17	01	2.08	01	Penyediaan Jasa Surat Menyurat	946.075.920	946.075.920	946.075.920
2.17.3.31.3.30.07.0000	2	17	01	2.08	02	Penyediaan Jasa Komunikasi, Sumber Daya Air dan Listrik	583.202.000	583.202.000	533.202.000
2.17.3.31.3.30.07.0000	2	17	01	2.08	04	Penyediaan Jasa Pelayanan Umum Kantor	235.687.360	235.687.360	235.687.360
2.17.3.31.3.30.07.0000	2	17	01	2.09		Pemeliharaan Barang Milik Daerah Penunjang Urusan Pemerintahan Daerah	2.738.899.840	2.738.899.840	2.484.899.840
2.17.3.31.3.30.07.0000	2	17	01	2.09	01	Penyediaan Jasa Pemeliharaan, Biaya Pemeliharaan dan Pajak Kendaraan Perorangan Dinas atau Kendaraan Dinas Jabatan	1.380.072.138	1.380.072.138	1.380.072.138

KOTA MALANG
SINKRONISASI PROGRAM, KEGIATAN DAN SUB KEGIATAN PADA PERUBAHAN RKPD DAN PERUBAHAN PPAS
DENGAN PERATURAN DAERAH TENTANG PERUBAHAN APBD
TAHUN ANGGARAN 2021

Kode						Uraian	Perubahan RKPD (Rp)	Perubahan PPAS (Rp)	Perubahan APBD (Rp)
2.17.3.31.3.30.07.0000	2	17	01	2.09	06	Pemeliharaan Peralatan dan Mesin Lainnya	77.012.000	77.012.000	77.012.000
2.17.3.31.3.30.07.0000	2	17	01	2.09	09	Pemeliharaan/Rehabilitasi Gedung Kantor dan Bangunan Lainnya	1.281.815.702	1.281.815.702	1.027.815.702
2.17.3.31.3.30.07.0000	2	17	03			PROGRAM PENGAWASAN DAN PEMERIKSAAN KOPERASI	61.740.078	61.740.078	59.040.078
2.17.3.31.3.30.07.0000	2	17	03	2.01		Pemeriksaan dan Pengawasan Koperasi, Koperasi Simpan Pinjam/Unit Simpan Pinjam Koperasi yang Wilayah Keanggotaannya dalam Daerah Kabupaten/ Kota	61.740.078	61.740.078	59.040.078
2.17.3.31.3.30.07.0000	2	17	03	2.01	02	Pemeriksaan Kepatuhan Koperasi terhadap Peraturan Perundang-Undangan Kewenangan Kabupaten/Kota	61.740.078	61.740.078	59.040.078
2.17.3.31.3.30.07.0000	2	17	04			PROGRAM PENILAIAN KESEHATAN KSP/USP KOPERASI	187.406.912	187.406.912	187.406.912
2.17.3.31.3.30.07.0000	2	17	04	2.01		Penilaian Kesehatan Koperasi Simpan Pinjam/Unit Simpan Pinjam Koperasi yang Wilayah Keanggotaannya dalam 1 (satu) Daerah Kabupaten/Kota	187.406.912	187.406.912	187.406.912
2.17.3.31.3.30.07.0000	2	17	04	2.01		Penilaian Kesehatan Koperasi Simpan Pinjam/Unit Simpan Pinjam Koperasi yang Wilayah Keanggotaannya dalam 1 (Satu) Daerah Kabupaten/Kota	0	0	0
2.17.3.31.3.30.07.0000	2	17	04	2.01	01	Pelaksanaan Penilaian Kesehatan KSP/USP Koperasi Kewenangan Kabupaten/Kota	187.406.912	187.406.912	187.406.912

KOTA MALANG
SINKRONISASI PROGRAM, KEGIATAN DAN SUB KEGIATAN PADA PERUBAHAN RKPD DAN PERUBAHAN PPAS
DENGAN PERATURAN DAERAH TENTANG PERUBAHAN APBD
TAHUN ANGGARAN 2021

Kode					Uraian	Perubahan RKPD (Rp)	Perubahan PPAS (Rp)	Perubahan APBD (Rp)
2.17.3.31.3.30.07.0000	2	17	05		PROGRAM PENDIDIKAN DAN LATIHAN PERKOPERASIAN	833.643.599	833.643.599	833.643.599
2.17.3.31.3.30.07.0000	2	17	05	2.01	Pendidikan dan Latihan Perkoperasian Bagi Koperasi yang Wilayah Keanggotaan dalam Daerah Kabupaten/Kota	374.462.600	374.462.600	374.462.600
2.17.3.31.3.30.07.0000	2	17	05	2.01	Pendidikan dan Latihan Perkoperasian Bagi Koperasi yang Wilayah Keanggotaan dalam Daerah Kabupaten/ Kota	0	0	0
2.17.3.31.3.30.07.0000	2	17	05	2.01	01 Peningkatan Pemahaman dan Pengetahuan Perkoperasian serta Kapasitas dan Kompetensi SDM Koperasi	374.462.600	374.462.600	374.462.600
2.17.3.31.3.30.07.0000	2	17	05	2.01	01 Peningkatan Pemahaman dan Pengetahuan Perkoperasian Serta Kapasitas dan Kompetensi SDM Koperasi	0	0	0
2.17.3.31.3.30.07.0000	2	17	05	2.03	Pendidikan dan Pelatihan SDM Usaha Mikro dalam 1 (satu) Daerah Kabupaten/Kota	459.180.999	459.180.999	459.180.999
2.17.3.31.3.30.07.0000	2	17	05	2.03	01 Peningkatan Pemahaman dan Pengetahuan Usaha Mikro serta Kapasitas dan Kompetensi SDM Usaha Mikro	459.180.999	459.180.999	459.180.999
2.17.3.31.3.30.07.0000	2	17	06		PROGRAM PEMBERDAYAAN DAN PERLINDUNGAN KOPERASI	371.654.210	371.654.210	349.754.210

KOTA MALANG
SINKRONISASI PROGRAM, KEGIATAN DAN SUB KEGIATAN PADA PERUBAHAN RKPD DAN PERUBAHAN PPAS
DENGAN PERATURAN DAERAH TENTANG PERUBAHAN APBD
TAHUN ANGGARAN 2021

Kode					Uraian	Perubahan RKPD (Rp)	Perubahan PPAS (Rp)	Perubahan APBD (Rp)
2.17.3.31.3.30.07.0000	2	17	06	2.01	Pemberdayaan dan Perlindungan Koperasi yang Keanggotaannya dalam Daerah Kabupaten/Kota	371.654.210	371.654.210	349.754.210
2.17.3.31.3.30.07.0000	2	17	06	2.01	Pemberdayaan dan Perlindungan Koperasi yang Keanggotaannya dalam Daerah Kabupaten/ Kota	0	0	0
2.17.3.31.3.30.07.0000	2	17	06	2.01 01	Pemberdayaan Peningkatan Produktivitas, Nilai Tambah, Akses Pasar, Akses Pembiayaan, Penguatan Kelembagaan, Penataan Manajemen, Standarisasi, dan Restrukturisasi Usaha Koperasi Kewenangan Kabupaten/Kota	371.654.210	371.654.210	349.754.210
2.17.3.31.3.30.07.0000	2	17	06	2.01 01	Pemberdayaan Peningkatan Produktivitas, Nilai Tambah, Akses Pasar, Akses Pembiayaan, Penguatan Kelembagaan, Penataan Manajemen, Standarisasi, dan Restrukturisasi Usaha Koperasi Kewenangan Provinsi	0	0	0
2.17.3.31.3.30.07.0000	2	17	07		PROGRAM PEMBERDAYAAN USAHA MENENGAH, USAHA KECIL, DAN USAHA MIKRO (UMKM)	1.716.833.400	1.716.833.400	1.716.833.400
2.17.3.31.3.30.07.0000	2	17	07	2.01	Pemberdayaan Usaha Mikro yang Dilakukan Melalui Pendataan, Kemitraan, Kemudahan Perijinan, Penguatan Kelembagaan dan Koordinasi dengan Para Pemangku Kepentingan	0	0	0
2.17.3.31.3.30.07.0000	2	17	07	2.01	Pemberdayaan Usaha Mikro yang Dilakukan melalui Pendataan,	1.716.833.400	1.716.833.400	1.716.833.400

KOTA MALANG
SINKRONISASI PROGRAM, KEGIATAN DAN SUB KEGIATAN PADA PERUBAHAN RKPD DAN PERUBAHAN PPAS
DENGAN PERATURAN DAERAH TENTANG PERUBAHAN APBD
TAHUN ANGGARAN 2021

Kode						Uraian	Perubahan RKPD (Rp)	Perubahan PPAS (Rp)	Perubahan APBD (Rp)
						Kemitraan, Kemudahan Perizinan, Penguatan Kelembagaan dan Koordinasi dengan Para Pemangku Kepentingan			
2.17.3.31.3.30.07.0000	2	17	07	2.01	01	Pendataan Potensi dan Pengembangan Usaha Mikro	634.813.800	634.813.800	634.813.800
2.17.3.31.3.30.07.0000	2	17	07	2.01	02	Pemberdayaan melalui Kemitraan Usaha Mikro	60.090.000	60.090.000	60.090.000
2.17.3.31.3.30.07.0000	2	17	07	2.01	02	Pemberdayaan Melalui Kemitraan Usaha Mikro	0	0	0
2.17.3.31.3.30.07.0000	2	17	07	2.01	03	Fasilitasi Kemudahan Perizinan Usaha Mikro	780.230.200	780.230.200	780.230.200
2.17.3.31.3.30.07.0000	2	17	07	2.01	04	Pemberdayaan Kelembagaan Potensi dan Pengembangan Usaha Mikro	241.486.400	241.486.400	241.486.400
2.17.3.31.3.30.07.0000	2	17	07	2.01	05	Koordinasi dan Sinkronisasi dengan Para Pemangku Kepentingan dalam Pemberdayaan Usaha Mikro	213.000	213.000	213.000
2.17.3.31.3.30.07.0000	2	17	08			PROGRAM PENGEMBANGAN UMKM	2.913.843.340	2.913.843.340	2.867.359.640
2.17.3.31.3.30.07.0000	2	17	08	2.01		Pengembangan Usaha Mikro dengan Orientasi Peningkatan Skala Usaha Menjadi Usaha Kecil	2.913.843.340	2.913.843.340	2.867.359.640
2.17.3.31.3.30.07.0000	2	17	08	2.01	01	Fasilitasi Usaha mikro Menjadi Usaha kecil dalam Pengembangan Produksi dan Pengolahan, Pemasaran, SDM, serta Desain dan Teknologi	0	0	0
2.17.3.31.3.30.07.0000	2	17	08	2.01	01	Fasilitasi Usaha Mikro Menjadi Usaha Kecil dalam Pengembangan Produksi dan Pengolahan, Pemasaran, SDM, serta Desain dan Teknologi	2.913.843.340	2.913.843.340	2.867.359.640

KOTA MALANG
SINKRONISASI PROGRAM, KEGIATAN DAN SUB KEGIATAN PADA PERUBAHAN RKPD DAN PERUBAHAN PPAS
DENGAN PERATURAN DAERAH TENTANG PERUBAHAN APBD
TAHUN ANGGARAN 2021

Kode					Uraian	Perubahan RKPD (Rp)	Perubahan PPAS (Rp)	Perubahan APBD (Rp)
2.17.3.31.3.30.07.0000	3				URUSAN PEMERINTAHAN PILIHAN	38.814.387.327	38.814.387.327	36.964.151.388
2.17.3.31.3.30.07.0000	3	30			URUSAN PEMERINTAHAN BIDANG PERDAGANGAN	28.231.241.877	28.231.241.877	26.516.651.738
2.17.3.31.3.30.07.0000	3	30	02		PROGRAM PERIZINAN DAN PENDAFTARAN PERUSAHAAN	163.510.000	163.510.000	163.510.000
2.17.3.31.3.30.07.0000	3	30	02	2.02	Penerbitan Tanda Daftar Gudang	38.150.000	38.150.000	38.150.000
2.17.3.31.3.30.07.0000	3	30	02	2.02	01 Fasilitas Penerbitan Tanda Daftar Gudang	38.150.000	38.150.000	38.150.000
2.17.3.31.3.30.07.0000	3	30	02	2.03	Penerbitan Surat Tanda Pendaftaran Waralaba (STPW) untuk Penerima Waralaba dari Waralaba Dalam Negeri	87.800.000	87.800.000	87.800.000
2.17.3.31.3.30.07.0000	3	30	02	2.03	Penerbitan Surat Tanda Pendaftaran Waralaba (STPW) Untuk Penerima Waralaba Dari Waralaba Dalam Negeri	0	0	0
2.17.3.31.3.30.07.0000	3	30	02	2.03	01 Fasilitas Perizinan Surat Tanda Pendaftaran dan/atau Lanjutan Waralaba (STPW) Dalam Negeri Terintegrasi secara Elektronik	87.800.000	87.800.000	87.800.000
2.17.3.31.3.30.07.0000	3	30	02	2.03	02 Fasilitas Pemenuhan Komitmen Perolehan Surat Tanda Pendaftaran dan/atau Lanjutan Waralaba (STPW) Dalam Negeri	0	0	0
2.17.3.31.3.30.07.0000	3	30	02	2.05	Penerbitan Surat Izin Usaha Perdagangan Minuman Beralkohol Golongan B dan C untuk Pengecer dan Penjual Langsung Minum di Tempat	37.560.000	37.560.000	37.560.000

KOTA MALANG
SINKRONISASI PROGRAM, KEGIATAN DAN SUB KEGIATAN PADA PERUBAHAN RKPD DAN PERUBAHAN PPAS
DENGAN PERATURAN DAERAH TENTANG PERUBAHAN APBD
TAHUN ANGGARAN 2021

Kode					Uraian	Perubahan RKPD (Rp)	Perubahan PPAS (Rp)	Perubahan APBD (Rp)
2.17.3.31.3.30.07.0000	3	30	02	2.05	Penerbitan Surat Izin Usaha Perdagangan Minuman Beralkohol Golongan B dan C Untuk Pengecer dan Penjual Langsung Minum Di Tempat	0	0	0
2.17.3.31.3.30.07.0000	3	30	02	2.05	01 Fasilitasi Penerbitan Surat Izin Usaha Perdagangan Minuman Beralkohol Golongan B dan C	37.560.000	37.560.000	37.560.000
2.17.3.31.3.30.07.0000	3	30	03		PROGRAM PENINGKATAN SARANA DISTRIBUSI PERDAGANGAN	26.429.624.286	26.429.624.286	24.815.034.147
2.17.3.31.3.30.07.0000	3	30	03	2.01	Pembangunan dan Pengelolaan Sarana Distribusi Perdagangan	25.740.203.886	25.740.203.886	24.125.613.747
2.17.3.31.3.30.07.0000	3	30	03	2.01	01 Penyediaan Sarana Distribusi Perdagangan	18.403.054.969	18.403.054.969	16.788.464.830
2.17.3.31.3.30.07.0000	3	30	03	2.01	02 Fasilitasi Pengelolaan Sarana Distribusi Perdagangan	7.337.148.917	7.337.148.917	7.337.148.917
2.17.3.31.3.30.07.0000	3	30	03	2.02	Pembinaan Terhadap Pengelola Sarana Distribusi Perdagangan Masyarakat di Wilayah Kerjanya	689.420.400	689.420.400	689.420.400
2.17.3.31.3.30.07.0000	3	30	03	2.02	Pembinaan Terhadap Pengelola Sarana Distribusi Perdagangan Masyarakat Di Wilayah Kerjanya	0	0	0
2.17.3.31.3.30.07.0000	3	30	03	2.02	01 Pembinaan dan Pengendalian Pengelola Sarana Distribusi Perdagangan	123.701.200	123.701.200	123.701.200
2.17.3.31.3.30.07.0000	3	30	03	2.02	02 Pemberdayaan Pengelola Sarana Distribusi Perdagangan	565.719.200	565.719.200	565.719.200
2.17.3.31.3.30.07.0000	3	30	04		PROGRAM STABILISASI HARGA BARANG KEBUTUHAN POKOK DAN	453.145.300	453.145.300	353.145.300

KOTA MALANG
SINKRONISASI PROGRAM, KEGIATAN DAN SUB KEGIATAN PADA PERUBAHAN RKPD DAN PERUBAHAN PPAS
DENGAN PERATURAN DAERAH TENTANG PERUBAHAN APBD
TAHUN ANGGARAN 2021

Kode					Uraian	Perubahan RKPD (Rp)	Perubahan PPAS (Rp)	Perubahan APBD (Rp)
					BARANG PENTING			
2.17.3.31.3.30.07.0000	3	30	04	2.02	Pengendalian Harga, dan Stok Barang Kebutuhan Pokok dan Barang Penting di Tingkat Pasar Kabupaten/Kota	453.145.300	453.145.300	353.145.300
2.17.3.31.3.30.07.0000	3	30	04	2.02	Pengendalian Harga, dan Stok Barang Kebutuhan Pokok dan Barang Penting Di Tingkat Pasar Kabupaten/Kota	0	0	0
2.17.3.31.3.30.07.0000	3	30	04	2.02	02 Pemantauan Harga dan Stok Barang Kebutuhan Pokok dan Barang Penting pada Pasar Rakyat yang Terintegrasi dalam Sistem Informasi Perdagangan	384.384.900	384.384.900	289.007.000
2.17.3.31.3.30.07.0000	3	30	04	2.02	02 Pemantauan Harga dan Stok Barang Kebutuhan Pokok dan Barang Penting Pada Pasar Rakyat yang Terintegrasi Dalam Sistem Informasi Perdagangan	0	0	0
2.17.3.31.3.30.07.0000	3	30	04	2.02	03 Pelaksanaan Operasi Pasar reguler dan Pasar Khusus yang Berdampak Dalam 1 (Satu) Kabupaten/Kota	0	0	0
2.17.3.31.3.30.07.0000	3	30	04	2.02	03 Pelaksanaan Operasi Pasar Reguler dan Pasar Khusus yang Berdampak dalam 1 (satu) Kabupaten/Kota	68.760.400	68.760.400	64.138.300
2.17.3.31.3.30.07.0000	3	30	05		PROGRAM PENGEMBANGAN EKSPOR	0	0	0
2.17.3.31.3.30.07.0000	3	30	05	2.01	Penyelenggaraan Promosi dan Misi Dagang Bagi Produk Ekspor Unggulan yang Terdapat Pada 1 (Satu) Daerah Kabupaten/Kota	0	0	0
2.17.3.31.3.30.07.0000	3	30	05	2.01	01 Pembinaan dan Pengembangan Usaha Produk Ekspor Unggulan	0	0	0

KOTA MALANG
SINKRONISASI PROGRAM, KEGIATAN DAN SUB KEGIATAN PADA PERUBAHAN RKPD DAN PERUBAHAN PPAS
DENGAN PERATURAN DAERAH TENTANG PERUBAHAN APBD
TAHUN ANGGARAN 2021

Kode					Uraian	Perubahan RKPD (Rp)	Perubahan PPAS (Rp)	Perubahan APBD (Rp)
					Kabupaten/Kota			
2.17.3.31.3.30.07.0000	3	30	06		PROGRAM STANDARDISASI DAN PERLINDUNGAN KONSUMEN	384.225.900	384.225.900	384.225.900
2.17.3.31.3.30.07.0000	3	30	06	2.01	Pelaksanaan Metrologi Legal Berupa Tera, Tera Ulang, dan Pengawasan	0	0	0
2.17.3.31.3.30.07.0000	3	30	06	2.01	Pelaksanaan Metrologi Legal, Berupa Tera, Tera Ulang, dan Pengawasan	384.225.900	384.225.900	384.225.900
2.17.3.31.3.30.07.0000	3	30	06	2.01	01 Pelaksanaan Metrologi Legal, Berupa Tera, Tera Ulang	331.570.900	331.570.900	331.570.900
2.17.3.31.3.30.07.0000	3	30	06	2.01	02 Pengawasan/Penyuluhan Metrologi Legal	52.655.000	52.655.000	52.655.000
2.17.3.31.3.30.07.0000	3	30	07		PROGRAM PENGGUNAAN DAN PEMASARAN PRODUK DALAM NEGERI	800.736.391	800.736.391	800.736.391
2.17.3.31.3.30.07.0000	3	30	07	2.01	Pelaksanaan Promosi, Pemasaran dan Peningkatan Penggunaan Produk Dalam Negeri	800.736.391	800.736.391	800.736.391
2.17.3.31.3.30.07.0000	3	30	07	2.01	01 Pelaksanaan Promosi Penggunaan Produk Dalam Negeri di Tingkat Kabupaten/Kota	800.736.391	800.736.391	800.736.391
2.17.3.31.3.30.07.0000	3	30	07	2.01	01 Pelaksanaan Promosi Penggunaan Produk Dalam Negeri Di Tingkat Kabupaten/Kota	0	0	0
2.17.3.31.3.30.07.0000	3	30	07	2.01	02 Pemasaran dan Peningkatan Penggunaan Produk Dalam Negeri Di Tingkat Kabupaten/Kota	0	0	0
2.17.3.31.3.30.07.0000	3	30	07	2.01	03 Peningkatan Sistem dan Jaringan Informasi Perdagangan	0	0	0

KOTA MALANG
SINKRONISASI PROGRAM, KEGIATAN DAN SUB KEGIATAN PADA PERUBAHAN RKPD DAN PERUBAHAN PPAS
DENGAN PERATURAN DAERAH TENTANG PERUBAHAN APBD
TAHUN ANGGARAN 2021

Kode					Uraian	Perubahan RKPD (Rp)	Perubahan PPAS (Rp)	Perubahan APBD (Rp)
2.17.3.31.3.30.07.0000	3	31			URUSAN PEMERINTAHAN BIDANG PERINDUSTRIAN	10.583.145.450	10.583.145.450	10.447.499.650
2.17.3.31.3.30.07.0000	3	31	02		PROGRAM PERENCANAAN DAN PEMBANGUNAN INDUSTRI	10.509.339.250	10.509.339.250	10.373.693.450
2.17.3.31.3.30.07.0000	3	31	02	2.01	Penyusunan dan Evaluasi Rencana Pembangunan Industri Kabupaten/Kota	10.509.339.250	10.509.339.250	10.373.693.450
2.17.3.31.3.30.07.0000	3	31	02	2.01	03 Koordinasi dan Sinkronisasi Pelaksanaan Rencana Pembangunan Sumber Daya Industri	0	0	0
2.17.3.31.3.30.07.0000	3	31	02	2.01	03 Koordinasi, Sinkronisasi, dan pelaksanaan Pembangunan Sumber Daya Industri	3.985.126.600	3.985.126.600	3.849.480.800
2.17.3.31.3.30.07.0000	3	31	02	2.01	04 Koordinasi dan Sinkronisasi Pelaksanaan Rencana Pembangunan Sarana dan Prasarana Industri	0	0	0
2.17.3.31.3.30.07.0000	3	31	02	2.01	04 Koordinasi, Sinkronisasi, dan Pelaksanaan Pembangunan Sarana dan Prasarana Industri	558.625.800	558.625.800	558.625.800
2.17.3.31.3.30.07.0000	3	31	02	2.01	05 Koordinasi dan Sinkronisasi Pelaksanaan Rencana Pemberdayaan Industri dan Peran Serta Masyarakat	0	0	0
2.17.3.31.3.30.07.0000	3	31	02	2.01	05 Koordinasi, Sinkronisasi, dan Pelaksanaan Pemberdayaan Industri dan Peran Serta Masyarakat	5.930.794.850	5.930.794.850	5.930.794.850
2.17.3.31.3.30.07.0000	3	31	02	2.01	06 Evaluasi terhadap Pelaksanaan Rencana Pembangunan Industri	34.792.000	34.792.000	34.792.000
2.17.3.31.3.30.07.0000	3	31	02	2.01	06 Evaluasi Terhadap Pelaksanaan Rencana Pembangunan Industri	0	0	0

KOTA MALANG
SINKRONISASI PROGRAM, KEGIATAN DAN SUB KEGIATAN PADA PERUBAHAN RKPD DAN PERUBAHAN PPAS
DENGAN PERATURAN DAERAH TENTANG PERUBAHAN APBD
TAHUN ANGGARAN 2021

Kode					Uraian	Perubahan RKPD (Rp)	Perubahan PPAS (Rp)	Perubahan APBD (Rp)
2.17.3.31.3.30.07.0000	3	31	03		PROGRAM PENGENDALIAN IZIN USAHA INDUSTRI	0	0	0
2.17.3.31.3.30.07.0000	3	31	03		PROGRAM PENGENDALIAN IZIN USAHA INDUSTRI KABUPATEN/KOTA	12.180.000	12.180.000	12.180.000
2.17.3.31.3.30.07.0000	3	31	03	2.01	Penerbitan Izin Usaha Industri (IUI), Izin Perluasan Usaha Industri (IPUI), Izin Usaha Kawasan Industri (IUKI) dan Izin Perluasan Kawasan Industri (IPKI) Kewenangan Kabupaten/Kota	12.180.000	12.180.000	12.180.000
2.17.3.31.3.30.07.0000	3	31	03	2.01	Penerbitan Izin Usaha Industri (IUI) Kecil dan IUI Menengah	0	0	0
2.17.3.31.3.30.07.0000	3	31	03	2.01 02	Koordinasi dan Sinkronisasi Pengawasan Pelaksanaan (IUI) Kewenangan Kabupaten/Kota dalam Memenuhi Ketentuan Perizinan	0	0	0
2.17.3.31.3.30.07.0000	3	31	03	2.01 02	Koordinasi dan Sinkronisasi Pengawasan Perizinan di Bidang Industri Dalam Lingkup IUI, IPUI, IUKI dan IPKI Kewenangan Kabupaten/ Kota	12.180.000	12.180.000	12.180.000
2.17.3.31.3.30.07.0000	3	31	03	2.01 03	Koordinasi dan Sinkronisasi dalam Rangka Pengamanan dan Penyelamatan Industri	0	0	0
2.17.3.31.3.30.07.0000	3	31	04		PROGRAM PENGELOLAAN SISTEM INFORMASI INDUSTRI NASIONAL	61.626.200	61.626.200	61.626.200
2.17.3.31.3.30.07.0000	3	31	04	2.01	Penyediaan Informasi Industri untuk Informasi Industri untuk IUI, IPUI, IUKI dan IPKI Kewenangan Kabupaten/Kota	61.626.200	61.626.200	61.626.200

KOTA MALANG
SINKRONISASI PROGRAM, KEGIATAN DAN SUB KEGIATAN PADA PERUBAHAN RKPD DAN PERUBAHAN PPAS
DENGAN PERATURAN DAERAH TENTANG PERUBAHAN APBD
TAHUN ANGGARAN 2021

Kode						Uraian	Perubahan RKPD (Rp)	Perubahan PPAS (Rp)	Perubahan APBD (Rp)
2.17.3.31.3.30.07.0000	3	31	04	2.01	01	Fasilitasi Pengumpulan, Pengolahan dan Analisis Data Industri, Data Kawasan Industri serta Data Lain Lingkup Kabupaten/Kota melalui Sistem Informasi Industri Nasional (SIINas)	61.626.200	61.626.200	61.626.200
2.17.3.31.3.30.07.0000	3	31	04	2.01	01	Koordinasi dan Sinkronisasi Pengumpulan, Pengolahan dan Analisis Data Sistem Informasi Industri Nasional (SIINAS)	0	0	0
2.17.3.31.3.30.07.0000	3	31	04	2.01	02	Diseminasi dan Publikasi Data Informasi Industri Kabupaten/Kota	0	0	0
2.17.3.31.3.30.07.0000	3	31	04	2.01	02	Diseminasi, Publikasi Data Informasi dan Analisa Industri Kabupaten/Kota melalui SIINas	0	0	0
2.17.3.31.3.30.07.0000	3	31	04	2.01	03	Pemantauan dan Evaluasi Kepatuhan Perusahaan Industri dan Perusahaan Kawasan Industri Lingkup Kabupaten/Kota dalam Penyampaian Data ke SIINas	0	0	0
2.19.3.26.0.00.02.0000						Dinas Kepemudaan, Olahraga dan Pariwisata	38.671.689.022	38.671.689.022	37.360.455.000
2.19.3.26.0.00.02.0000	2					URUSAN PEMERINTAHAN WAJIB YANG TIDAK BERKAITAN DENGAN PELAYANAN DASAR	35.409.345.522	35.409.345.522	34.261.691.500
2.19.3.26.0.00.02.0000	2	19				URUSAN PEMERINTAHAN BIDANG KEPEMUDAAN DAN OLAAHRAGA	35.409.345.522	35.409.345.522	34.261.691.500
2.19.3.26.0.00.02.0000	2	19	01			PROGRAM PENUNJANG URUSAN PEMERINTAHAN DAERAH	0	0	0

KOTA MALANG
SINKRONISASI PROGRAM, KEGIATAN DAN SUB KEGIATAN PADA PERUBAHAN RKPD DAN PERUBAHAN PPAS
DENGAN PERATURAN DAERAH TENTANG PERUBAHAN APBD
TAHUN ANGGARAN 2021

Kode					Uraian	Perubahan RKPD (Rp)	Perubahan PPAS (Rp)	Perubahan APBD (Rp)
2.19.3.26.0.00.02.0000	2	19	01		PROGRAM PENUNJANG URUSAN PEMERINTAHAN DAERAH KABUPATEN/KOTA	16.720.362.083	16.720.362.083	15.726.776.061
2.19.3.26.0.00.02.0000	2	19	01	2.01	Perencanaan dan Evaluasi Kinerja Perangkat Daerah	0	0	0
2.19.3.26.0.00.02.0000	2	19	01	2.01	Perencanaan, Penganggaran, dan Evaluasi Kinerja Perangkat Daerah	260.340.000	260.340.000	237.930.000
2.19.3.26.0.00.02.0000	2	19	01	2.01	01 Penyusunan Dokumen Perencanaan Perangkat Daerah	217.940.000	217.940.000	196.930.000
2.19.3.26.0.00.02.0000	2	19	01	2.01	01 Penyusunan Renstra dan Renja Perangkat Daerah	0	0	0
2.19.3.26.0.00.02.0000	2	19	01	2.01	05 Evaluasi Kinerja Perangkat Daerah	0	0	0
2.19.3.26.0.00.02.0000	2	19	01	2.01	06 Koordinasi dan Penyusunan Laporan Capaian Kinerja dan Ikhtisar Realisasi Kinerja SKPD	42.400.000	42.400.000	41.000.000
2.19.3.26.0.00.02.0000	2	19	01	2.01	07 Evaluasi Kinerja Perangkat Daerah	0	0	0
2.19.3.26.0.00.02.0000	2	19	01	2.02	Administrasi Keuangan	0	0	0
2.19.3.26.0.00.02.0000	2	19	01	2.02	Administrasi Keuangan Perangkat Daerah	10.988.244.470	10.988.244.470	10.988.244.470
2.19.3.26.0.00.02.0000	2	19	01	2.02	01 Penyediaan Gaji dan Tunjangan ASN	10.891.994.470	10.891.994.470	10.891.994.470
2.19.3.26.0.00.02.0000	2	19	01	2.02	04 Penyusunan Akuntansi dan Pelaporan Keuangan	0	0	0
2.19.3.26.0.00.02.0000	2	19	01	2.02	05 Koordinasi dan Penyusunan Laporan Keuangan Akhir Tahun SKPD	96.250.000	96.250.000	96.250.000
2.19.3.26.0.00.02.0000	2	19	01	2.02	06 Penyusunan Laporan Capaian Kinerja dan Ikhtisar Realisasi Kinerja SKPD	0	0	0

KOTA MALANG
SINKRONISASI PROGRAM, KEGIATAN DAN SUB KEGIATAN PADA PERUBAHAN RKPD DAN PERUBAHAN PPAS
DENGAN PERATURAN DAERAH TENTANG PERUBAHAN APBD
TAHUN ANGGARAN 2021

Kode						Uraian	Perubahan RKPD (Rp)	Perubahan PPAS (Rp)	Perubahan APBD (Rp)
2.19.3.26.0.00.02.0000	2	19	01	2.02	07	Penyusunan Laporan Keuangan Bulanan/Semesteran	0	0	0
2.19.3.26.0.00.02.0000	2	19	01	2.03		Administrasi Barang Milik Daerah pada Perangkat Daerah	189.250.000	189.250.000	101.250.000
2.19.3.26.0.00.02.0000	2	19	01	2.03		Administrasi Umum	0	0	0
2.19.3.26.0.00.02.0000	2	19	01	2.03	01	Penyediaan Jasa Surat Menyurat	0	0	0
2.19.3.26.0.00.02.0000	2	19	01	2.03	02	Penyediaan Jasa Komunikasi, Sumber Daya Air dan Listrik	0	0	0
2.19.3.26.0.00.02.0000	2	19	01	2.03	06	Penatausahaan Barang Milik Daerah pada SKPD	189.250.000	189.250.000	101.250.000
2.19.3.26.0.00.02.0000	2	19	01	2.03	06	Penyediaan Jasa Pemeliharaan dan Perizinan Kendaraan Dinas/Operasional	0	0	0
2.19.3.26.0.00.02.0000	2	19	01	2.03	08	Penyediaan Jasa Kebersihan Kantor	0	0	0
2.19.3.26.0.00.02.0000	2	19	01	2.03	11	Penyediaan Barang Cetak dan Penggandaan	0	0	0
2.19.3.26.0.00.02.0000	2	19	01	2.03	12	Penyediaan Komponen Instalasi Listrik/Penerangan Bangunan Kantor	0	0	0
2.19.3.26.0.00.02.0000	2	19	01	2.03	15	Penyediaan Bahan Bacaan dan Peraturan Perundang-Undangan	0	0	0
2.19.3.26.0.00.02.0000	2	19	01	2.03	16	Penyediaan Bahan Logistik Kantor	0	0	0
2.19.3.26.0.00.02.0000	2	19	01	2.03	17	Penyediaan Makanan dan Minuman	0	0	0
2.19.3.26.0.00.02.0000	2	19	01	2.03	18	Rapat-Rapat Kordinasi dan Konsultasi ke Luar Daerah	0	0	0
2.19.3.26.0.00.02.0000	2	19	01	2.03	20	Pengadaan Kendaraan Dinas/Operasional	0	0	0
2.19.3.26.0.00.02.0000	2	19	01	2.03	24	Pengadaan Peralatan Gedung Kantor	0	0	0

KOTA MALANG
SINKRONISASI PROGRAM, KEGIATAN DAN SUB KEGIATAN PADA PERUBAHAN RKPD DAN PERUBAHAN PPAS
DENGAN PERATURAN DAERAH TENTANG PERUBAHAN APBD
TAHUN ANGGARAN 2021

Kode						Uraian	Perubahan RKPD (Rp)	Perubahan PPAS (Rp)	Perubahan APBD (Rp)
2.19.3.26.0.00.02.0000	2	19	01	2.03	28	Pemeliharaan Rutin/Berkala Gedung Kantor	0	0	0
2.19.3.26.0.00.02.0000	2	19	01	2.03	30	Pemeliharaan Rutin/Berkala Kendaraan Dinas/Operasional	0	0	0
2.19.3.26.0.00.02.0000	2	19	01	2.03	34	Pemeliharaan Rutin/Berkala Peralatan Gedung Kantor	0	0	0
2.19.3.26.0.00.02.0000	2	19	01	2.04		Peningkatan Disiplin dan Kapasitas Sumber Daya Aparatur	0	0	0
2.19.3.26.0.00.02.0000	2	19	01	2.04	09	Pendidikan dan Pelatihan Formal	0	0	0
2.19.3.26.0.00.02.0000	2	19	01	2.05		Administrasi Kepegawaian Perangkat Daerah	129.608.000	129.608.000	129.608.000
2.19.3.26.0.00.02.0000	2	19	01	2.05	09	Pendidikan dan Pelatihan Pegawai Berdasarkan Tugas dan Fungsi	129.608.000	129.608.000	129.608.000
2.19.3.26.0.00.02.0000	2	19	01	2.06		Administrasi Umum Perangkat Daerah	1.714.072.450	1.714.072.450	836.914.428
2.19.3.26.0.00.02.0000	2	19	01	2.06	01	Penyediaan Komponen Instalasi Listrik/Penerangan Bangunan Kantor	44.562.000	44.562.000	44.562.000
2.19.3.26.0.00.02.0000	2	19	01	2.06	04	Penyediaan Bahan Logistik Kantor	0	0	0
2.19.3.26.0.00.02.0000	2	19	01	2.06	05	Penyediaan Barang Cetak dan Penggandaan	227.851.500	227.851.500	227.851.500
2.19.3.26.0.00.02.0000	2	19	01	2.06	06	Penyediaan Bahan Bacaan dan Peraturan Perundang-undangan	44.450.000	44.450.000	6.000.000
2.19.3.26.0.00.02.0000	2	19	01	2.06	09	Penyelenggaraan Rapat Koordinasi dan Konsultasi SKPD	1.397.208.950	1.397.208.950	558.500.928
2.19.3.26.0.00.02.0000	2	19	01	2.07		Pengadaan Barang Milik Daerah Penunjang Urusan Pemerintah Daerah	563.473.700	563.473.700	563.473.700

KOTA MALANG
SINKRONISASI PROGRAM, KEGIATAN DAN SUB KEGIATAN PADA PERUBAHAN RKPD DAN PERUBAHAN PPAS
DENGAN PERATURAN DAERAH TENTANG PERUBAHAN APBD
TAHUN ANGGARAN 2021

Kode						Uraian	Perubahan RKPD (Rp)	Perubahan PPAS (Rp)	Perubahan APBD (Rp)
2.19.3.26.0.00.02.0000	2	19	01	2.07	02	Pengadaan Kendaraan Dinas Operasional atau Lapangan	0	0	0
2.19.3.26.0.00.02.0000	2	19	01	2.07	06	Pengadaan Peralatan dan Mesin Lainnya	563.473.700	563.473.700	563.473.700
2.19.3.26.0.00.02.0000	2	19	01	2.08		Penyediaan Jasa Penunjang Urusan Pemerintahan Daerah	2.041.983.163	2.041.983.163	2.041.983.163
2.19.3.26.0.00.02.0000	2	19	01	2.08	01	Penyediaan Jasa Surat Menyurat	174.860.000	174.860.000	174.860.000
2.19.3.26.0.00.02.0000	2	19	01	2.08	02	Penyediaan Jasa Komunikasi, Sumber Daya Air dan Listrik	1.087.531.663	1.087.531.663	1.087.531.663
2.19.3.26.0.00.02.0000	2	19	01	2.08	04	Penyediaan Jasa Pelayanan Umum Kantor	779.591.500	779.591.500	779.591.500
2.19.3.26.0.00.02.0000	2	19	01	2.09		Pemeliharaan Barang Milik Daerah Penunjang Urusan Pemerintahan Daerah	833.390.300	833.390.300	827.372.300
2.19.3.26.0.00.02.0000	2	19	01	2.09	02	Penyediaan Jasa Pemeliharaan, Biaya Pemeliharaan, Pajak, dan Perizinan Kendaraan Dinas Operasional atau Lapangan	378.330.300	378.330.300	378.330.300
2.19.3.26.0.00.02.0000	2	19	01	2.09	06	Pemeliharaan Peralatan dan Mesin Lainnya	68.600.000	68.600.000	62.582.000
2.19.3.26.0.00.02.0000	2	19	01	2.09	09	Pemeliharaan/Rehabilitasi Gedung Kantor dan Bangunan Lainnya	386.460.000	386.460.000	386.460.000
2.19.3.26.0.00.02.0000	2	19	02			PROGRAM PENGEMBANGAN KAPASITAS DAYA SAING KEPEMUDAAN	1.601.905.580	1.601.905.580	1.447.837.580
2.19.3.26.0.00.02.0000	2	19	02	2.01		Penyadaran, Pemberdayaan, dan Pengembangan Pemuda dan Kepemudaan Terhadap Pemuda	1.197.685.980	1.197.685.980	1.047.697.580

KOTA MALANG
SINKRONISASI PROGRAM, KEGIATAN DAN SUB KEGIATAN PADA PERUBAHAN RKPD DAN PERUBAHAN PPAS
DENGAN PERATURAN DAERAH TENTANG PERUBAHAN APBD
TAHUN ANGGARAN 2021

Kode						Uraian	Perubahan RKPD (Rp)	Perubahan PPAS (Rp)	Perubahan APBD (Rp)
						Pelopor Kabupaten/Kota, Wirausaha Muda Pemula, dan Pemuda Kader Kabupaten/Kota			
2.19.3.26.0.00.02.0000	2	19	02	2.01	01	Koordinasi, Sinkronisasi dan Penyelenggaraan Peningkatan Kapasitas Daya Saing Pemuda Pelopor	4.300.000	4.300.000	4.300.000
2.19.3.26.0.00.02.0000	2	19	02	2.01	02	Koordinasi, Sinkronisasi dan Penyelenggaraan Peningkatan Kapasitas Daya Saing Wira Usaha Pemula	34.556.000	34.556.000	69.650.000
2.19.3.26.0.00.02.0000	2	19	02	2.01	04	Pemenuhan Hak Setiap Pemuda melalui Perlindungan Pemuda, Advokasi, Akses Pengembangan Diri, Penggunaan Prasarana dan Sarana Tanpa Diskriminatif, Partisipasi Pemuda dalam Proses Perencanaan, Pelaksanaan Evaluasi dan Pengambilan Keputusan Program Strategis Kepemudaan	31.568.080	31.568.080	31.568.080
2.19.3.26.0.00.02.0000	2	19	02	2.01	04	Pemenuhan Hak Setiap Pemuda yang Meliputi: Perlindungan Pemuda, Advokasi, Akses Pengembangan Diri, Penggunaan Prasarana dan Sarana Tanpa Diskriminatif, Partisipasi Pemuda Dalam Proses Perencanaan, Pelaksanaan Evaluasi dan Pengambilan Keputusan Program Strategis Kepemudaan	0	0	0
2.19.3.26.0.00.02.0000	2	19	02	2.01	07	Pemberian Penghargaan Pemuda dan organisasi pemuda yang Berjasa	0	0	0

KOTA MALANG
SINKRONISASI PROGRAM, KEGIATAN DAN SUB KEGIATAN PADA PERUBAHAN RKPD DAN PERUBAHAN PPAS
DENGAN PERATURAN DAERAH TENTANG PERUBAHAN APBD
TAHUN ANGGARAN 2021

Kode						Uraian	Perubahan RKPD (Rp)	Perubahan PPAS (Rp)	Perubahan APBD (Rp)
						dan/atau Berprestasi			
2.19.3.26.0.00.02.0000	2	19	02	2.01	07	Pemberian Penghargaan Pemuda dan Organisasi Pemuda yang Berjasa dan/atau Berprestasi	217.326.000	217.326.000	247.326.000
2.19.3.26.0.00.02.0000	2	19	02	2.01	08	Peningkatan Kepemimpinan, Kepeloporan dan Kesukarelawanan Pemuda	41.724.500	41.724.500	41.724.500
2.19.3.26.0.00.02.0000	2	19	02	2.01	09	Penyelenggaraan Seleksi dan Pelatihan Pasukan Pengibar Bendera	868.211.400	868.211.400	653.129.000
2.19.3.26.0.00.02.0000	2	19	02	2.02		Pemberdayaan dan Pengembangan Organisasi Kepemudaan Tingkat Daerah Kabupaten/Kota	404.219.600	404.219.600	400.140.000
2.19.3.26.0.00.02.0000	2	19	02	2.02	02	Peningkatan Kapasitas Pemuda dan Organisasi Kepemudaan Kabupaten/Kota	404.219.600	404.219.600	400.140.000
2.19.3.26.0.00.02.0000	2	19	03			PROGRAM PENGEMBANGAN DAYA SAING KEOLAHRAGAAN	0	0	0
2.19.3.26.0.00.02.0000	2	19	03			PROGRAM PENGEMBANGAN KAPASITAS DAYA SAING KEOLAHRAGAAN	16.487.077.859	16.487.077.859	16.487.077.859
2.19.3.26.0.00.02.0000	2	19	03	2.02		Penyelenggaraan Kejuaraan Olahraga Tingkat Daerah Kabupaten/Kota	568.832.799	568.832.799	568.832.799
2.19.3.26.0.00.02.0000	2	19	03	2.02	01	Penyelenggaraan Kejuaraan Olahraga Multi Event dan Single Event Tingkat Kabupaten/Kota	0	0	0
2.19.3.26.0.00.02.0000	2	19	03	2.02	02	Penyelenggaraan Kejuaraan dan Pekan Olahraga Tingkat Kabupaten/Kota	93.276.400	93.276.400	93.276.400

KOTA MALANG
SINKRONISASI PROGRAM, KEGIATAN DAN SUB KEGIATAN PADA PERUBAHAN RKPD DAN PERUBAHAN PPAS
DENGAN PERATURAN DAERAH TENTANG PERUBAHAN APBD
TAHUN ANGGARAN 2021

Kode						Uraian	Perubahan RKPD (Rp)	Perubahan PPAS (Rp)	Perubahan APBD (Rp)
2.19.3.26.0.00.02.0000	2	19	03	2.02	03	Partisipasi dan Keikutsertaan dalam Penyelenggaraan Kejuaraan	475.556.399	475.556.399	475.556.399
2.19.3.26.0.00.02.0000	2	19	03	2.03		Pembinaan dan Pengembangan Olahraga Prestasi Tingkat Daerah Provinsi	542.049.700	542.049.700	542.049.700
2.19.3.26.0.00.02.0000	2	19	03	2.03	02	Pemusatan Latihan Daerah, Ilmu Pengetahuan dan Teknologi Keolahragaan (Sport Science)	99.506.640	99.506.640	99.506.640
2.19.3.26.0.00.02.0000	2	19	03	2.03	03	Pembinaan dan Pengembangan Atlet Berprestasi Kab/Kota	0	0	0
2.19.3.26.0.00.02.0000	2	19	03	2.03	03	Pembinaan dan Pengembangan Atlet Berprestasi Kabupaten/Kota	373.466.400	373.466.400	373.466.400
2.19.3.26.0.00.02.0000	2	19	03	2.03	05	Koordinasi dan Sinkronisasi Penyediaan Data dan Informasi Sektoral Olahraga	69.076.660	69.076.660	69.076.660
2.19.3.26.0.00.02.0000	2	19	03	2.04		Pembinaan dan Pengembangan Organisasi Olahraga	10.000.000.000	10.000.000.000	10.000.000.000
2.19.3.26.0.00.02.0000	2	19	03	2.04	02	Pengembangan Organisasi Keolahragaan	10.000.000.000	10.000.000.000	10.000.000.000
2.19.3.26.0.00.02.0000	2	19	03	2.05		Pembinaan dan Pengembangan Olahraga Rekreasi	5.376.195.360	5.376.195.360	5.376.195.360
2.19.3.26.0.00.02.0000	2	19	03	2.05	02	Pemberdayaan Perkumpulan Olahraga Rekreasi	245.253.760	245.253.760	245.253.760
2.19.3.26.0.00.02.0000	2	19	03	2.05	03	Penyediaan, Pengembangan dan Pemeliharaan Sarana dan Prasarana Olahraga Rekreasi	4.997.420.000	4.997.420.000	4.997.420.000
2.19.3.26.0.00.02.0000	2	19	03	2.05	04	Penyediaan, Pengembangan dan Pemeliharaan Sarana dan Prasarana	0	0	0

KOTA MALANG
SINKRONISASI PROGRAM, KEGIATAN DAN SUB KEGIATAN PADA PERUBAHAN RKPD DAN PERUBAHAN PPAS
DENGAN PERATURAN DAERAH TENTANG PERUBAHAN APBD
TAHUN ANGGARAN 2021

Kode						Uraian	Perubahan RKPD (Rp)	Perubahan PPAS (Rp)	Perubahan APBD (Rp)
						Olahraga Rekreasi			
2.19.3.26.0.00.02.0000	2	19	03	2.05	05	Pemanfaatan Olahraga Tradisional dalam Masyarakat	133.521.600	133.521.600	133.521.600
2.19.3.26.0.00.02.0000	2	19	03	2.05	06	Pemanfaatan Olahraga Tradisional dalam Masyarakat	0	0	0
2.19.3.26.0.00.02.0000	2	19	04			PROGRAM PENGEMBANGAN KAPASITAS KEPRAMUKAAN	600.000.000	600.000.000	600.000.000
2.19.3.26.0.00.02.0000	2	19	04	2.01		Pembinaan dan Pengembangan Organisasi Kepramukaan	600.000.000	600.000.000	600.000.000
2.19.3.26.0.00.02.0000	2	19	04	2.01	02	Peningkatan Kapasitas Organisasi Kepramukaan Tingkat Daerah	600.000.000	600.000.000	600.000.000
2.19.3.26.0.00.02.0000	3					URUSAN PEMERINTAHAN PILIHAN	3.262.343.500	3.262.343.500	3.098.763.500
2.19.3.26.0.00.02.0000	3	26				URUSAN PEMERINTAHAN BIDANG PARIWISATA	3.262.343.500	3.262.343.500	3.098.763.500
2.19.3.26.0.00.02.0000	3	26	02			PROGRAM PENINGKATAN DAYA TARIK DESTINASI PARIWISATA	1.929.059.000	1.929.059.000	1.623.669.000
2.19.3.26.0.00.02.0000	3	26	02	2.03		Pengelolaan Destinasi Pariwisata Kabupaten/Kota	1.859.559.000	1.859.559.000	1.554.329.000
2.19.3.26.0.00.02.0000	3	26	02	2.03	03	Pengembangan Destinasi Pariwisata Kabupaten/Kota	72.300.000	72.300.000	72.140.000
2.19.3.26.0.00.02.0000	3	26	02	2.03	06	Pemberdayaan Masyarakat dalam Pengelolaan Destinasi Pariwisata Kabupaten/Kota	1.586.627.000	1.586.627.000	1.351.817.000
2.19.3.26.0.00.02.0000	3	26	02	2.03	07	Penerapan Destinasi Pariwisata Berkelanjutan dalam pengelolaan Destinasi Pariwisata Kabupaten/Kota	200.632.000	200.632.000	130.372.000
2.19.3.26.0.00.02.0000	3	26	02	2.04		Penetapan Tanda Daftar Usaha Pariwisata Daerah Kabupaten/Kota	69.500.000	69.500.000	69.340.000

KOTA MALANG
SINKRONISASI PROGRAM, KEGIATAN DAN SUB KEGIATAN PADA PERUBAHAN RKPD DAN PERUBAHAN PPAS
DENGAN PERATURAN DAERAH TENTANG PERUBAHAN APBD
TAHUN ANGGARAN 2021

Kode						Uraian	Perubahan RKPD (Rp)	Perubahan PPAS (Rp)	Perubahan APBD (Rp)
2.19.3.26.0.00.02.0000	3	26	02	2.04	03	Pengelolaan Investasi Pariwisata	69.500.000	69.500.000	69.340.000
2.19.3.26.0.00.02.0000	3	26	03			PROGRAM PEMASARAN PARIWISATA	395.158.000	395.158.000	469.658.000
2.19.3.26.0.00.02.0000	3	26	03	2.01		Pemasaran Pariwisata Dalam dan Luar Negeri Daya Tarik, Destinasi dan Kawasan Strategis Pariwisata Kabupaten/Kota	395.158.000	395.158.000	469.658.000
2.19.3.26.0.00.02.0000	3	26	03	2.01	02	Fasilitasi Kegiatan Pemasaran Pariwisata Baik dalam dan Luar Negeri Bagi Industri Pariwisata Kabupaten/Kota	0	0	0
2.19.3.26.0.00.02.0000	3	26	03	2.01	02	Fasilitasi Kegiatan Pemasaran Pariwisata Baik Dalam dan Luar Negeri Pariwisata Kabupaten/Kota	395.158.000	395.158.000	469.658.000
2.19.3.26.0.00.02.0000	3	26	05			PROGRAM PENGEMBANGAN SUMBER DAYA PARIWISATA DAN EKONOMI KREATIF	938.126.500	938.126.500	1.005.436.500
2.19.3.26.0.00.02.0000	3	26	05	2.01		Pelaksanaan Peningkatan Kapasitas Sumber Daya Manusia Pariwisata dan Ekonomi Kreatif Tingkat Dasar	938.126.500	938.126.500	1.005.436.500
2.19.3.26.0.00.02.0000	3	26	05	2.01	01	Pengembangan Kompetensi SDM Pariwisata dan Ekonomi Kreatif Tingkat Dasar	0	0	0
2.19.3.26.0.00.02.0000	3	26	05	2.01	02	Peningkatan Peran Serta Masyarakat dalam Pengembangan Kemitraan Pariwisata	303.976.500	303.976.500	303.976.500
2.19.3.26.0.00.02.0000	3	26	05	2.01	05	Fasilitasi Proses Kreasi, Produksi, Distribusi Konsumsi dan Konservasi Ekonomi Kreatif	576.550.000	576.550.000	676.550.000

KOTA MALANG
SINKRONISASI PROGRAM, KEGIATAN DAN SUB KEGIATAN PADA PERUBAHAN RKPD DAN PERUBAHAN PPAS
DENGAN PERATURAN DAERAH TENTANG PERUBAHAN APBD
TAHUN ANGGARAN 2021

Kode						Uraian	Perubahan RKPD (Rp)	Perubahan PPAS (Rp)	Perubahan APBD (Rp)
2.19.3.26.0.00.02.0000	3	26	05	2.01	05	Fasilitasi Proses Kreasi, Produksi, Distribusi Konsumsi dan Konsevasi Ekonomi Kreatif	0	0	0
2.19.3.26.0.00.02.0000	3	26	05	2.01	06	Fasilitasi Pengembangan Kompetensi Sumber Daya Manusia Ekonomi Kreatif	57.600.000	57.600.000	24.910.000
2.23.2.24.0.00.02.0000						Dinas Perpustakaan dan Kearsipan	12.272.899.297	12.272.899.297	11.740.521.000
2.23.2.24.0.00.02.0000	2					URUSAN PEMERINTAHAN WAJIB YANG TIDAK BERKAITAN DENGAN PELAYANAN DASAR	12.272.899.297	12.272.899.297	11.740.521.000
2.23.2.24.0.00.02.0000	2	23				URUSAN PEMERINTAHAN BIDANG PERPUSTAKAAN	12.059.005.017	12.059.005.017	11.526.626.720
2.23.2.24.0.00.02.0000	2	23	01			PROGRAM PENUNJANG URUSAN PEMERINTAHAN DAERAH	0	0	0
2.23.2.24.0.00.02.0000	2	23	01			PROGRAM PENUNJANG URUSAN PEMERINTAHAN DAERAH KABUPATEN/KOTA	10.552.863.630	10.552.863.630	10.058.558.057
2.23.2.24.0.00.02.0000	2	23	01	2.01		Perencanaan dan Evaluasi Kinerja Perangkat Daerah	0	0	0
2.23.2.24.0.00.02.0000	2	23	01	2.01		Perencanaan, Penganggaran, dan Evaluasi Kinerja Perangkat Daerah	173.522.800	173.522.800	172.312.800
2.23.2.24.0.00.02.0000	2	23	01	2.01	01	Penyusunan Dokumen Perencanaan Perangkat Daerah	93.138.800	93.138.800	91.928.800
2.23.2.24.0.00.02.0000	2	23	01	2.01	01	Penyusunan Renstra dan Renja Perangkat Daerah	0	0	0
2.23.2.24.0.00.02.0000	2	23	01	2.01	06	Koordinasi dan Penyusunan Laporan Capaian Kinerja dan Ikhtisar Realisasi Kinerja SKPD	80.384.000	80.384.000	80.384.000

KOTA MALANG
SINKRONISASI PROGRAM, KEGIATAN DAN SUB KEGIATAN PADA PERUBAHAN RKPD DAN PERUBAHAN PPAS
DENGAN PERATURAN DAERAH TENTANG PERUBAHAN APBD
TAHUN ANGGARAN 2021

Kode					Uraian	Perubahan RKPD (Rp)	Perubahan PPAS (Rp)	Perubahan APBD (Rp)
2.23.2.24.0.00.02.0000	2	23	01	2.02	Administrasi Keuangan	0	0	0
2.23.2.24.0.00.02.0000	2	23	01	2.02	Administrasi Keuangan Perangkat Daerah	7.829.797.956	7.829.797.956	7.829.797.956
2.23.2.24.0.00.02.0000	2	23	01	2.02	01 Penyediaan Gaji dan Tunjangan ASN	7.817.220.296	7.817.220.296	7.817.220.296
2.23.2.24.0.00.02.0000	2	23	01	2.02	06 Penyusunan Laporan Capaian Kinerja dan Ikhtisar Realisasi Kinerja SKPD	0	0	0
2.23.2.24.0.00.02.0000	2	23	01	2.02	07 Koordinasi dan Penyusunan Laporan Keuangan Bulanan/Triwulanan /Semesteran SKPD	12.577.660	12.577.660	12.577.660
2.23.2.24.0.00.02.0000	2	23	01	2.02	07 Penyusunan Laporan Keuangan Bulanan/Semesteran	0	0	0
2.23.2.24.0.00.02.0000	2	23	01	2.03	Administrasi Barang Milik Daerah pada Perangkat Daerah	0	0	0
2.23.2.24.0.00.02.0000	2	23	01	2.03	Administrasi Umum	0	0	0
2.23.2.24.0.00.02.0000	2	23	01	2.03	01 Penyediaan Jasa Surat Menyurat	0	0	0
2.23.2.24.0.00.02.0000	2	23	01	2.03	02 Penyediaan Jasa Komunikasi, Sumber Daya Air dan Listrik	0	0	0
2.23.2.24.0.00.02.0000	2	23	01	2.03	06 Penatausahaan Barang Milik Daerah pada SKPD	0	0	0
2.23.2.24.0.00.02.0000	2	23	01	2.03	06 Penyediaan Jasa Pemeliharaan dan Perizinan Kendaraan Dinas/Operasional	0	0	0
2.23.2.24.0.00.02.0000	2	23	01	2.03	08 Penyediaan Jasa Kebersihan Kantor	0	0	0
2.23.2.24.0.00.02.0000	2	23	01	2.03	10 Penyediaan Alat Tulis Kantor	0	0	0
2.23.2.24.0.00.02.0000	2	23	01	2.03	11 Penyediaan Barang Cetak dan Penggandaan	0	0	0

KOTA MALANG
SINKRONISASI PROGRAM, KEGIATAN DAN SUB KEGIATAN PADA PERUBAHAN RKPD DAN PERUBAHAN PPAS
DENGAN PERATURAN DAERAH TENTANG PERUBAHAN APBD
TAHUN ANGGARAN 2021

Kode						Uraian	Perubahan RKPD (Rp)	Perubahan PPAS (Rp)	Perubahan APBD (Rp)
2.23.2.24.0.00.02.0000	2	23	01	2.03	12	Penyediaan Komponen Instalasi Listrik/Penerangan Bangunan Kantor	0	0	0
2.23.2.24.0.00.02.0000	2	23	01	2.03	16	Penyediaan Bahan Logistik Kantor	0	0	0
2.23.2.24.0.00.02.0000	2	23	01	2.03	17	Penyediaan Makanan dan Minuman	0	0	0
2.23.2.24.0.00.02.0000	2	23	01	2.03	18	Rapat-Rapat Kordinasi dan Konsultasi ke Luar Daerah	0	0	0
2.23.2.24.0.00.02.0000	2	23	01	2.03	24	Pengadaan Peralatan Gedung Kantor	0	0	0
2.23.2.24.0.00.02.0000	2	23	01	2.03	28	Pemeliharaan Rutin/Berkala Gedung Kantor	0	0	0
2.23.2.24.0.00.02.0000	2	23	01	2.03	30	Pemeliharaan Rutin/Berkala Kendaraan Dinas/Operasional	0	0	0
2.23.2.24.0.00.02.0000	2	23	01	2.03	34	Pemeliharaan Rutin/Berkala Peralatan Gedung Kantor	0	0	0
2.23.2.24.0.00.02.0000	2	23	01	2.03	35	Pemeliharaan Rutin/Berkala Mebeleur	0	0	0
2.23.2.24.0.00.02.0000	2	23	01	2.03	38	Rehabilitasi Sedang/Berat Rumah Gedung Kantor	0	0	0
2.23.2.24.0.00.02.0000	2	23	01	2.04		Peningkatan Disiplin dan Kapasitas Sumber Daya Aparatur	0	0	0
2.23.2.24.0.00.02.0000	2	23	01	2.04	09	Pendidikan dan Pelatihan Formal	0	0	0
2.23.2.24.0.00.02.0000	2	23	01	2.05		Administrasi Kepegawaian Perangkat Daerah	6.560.000	6.560.000	6.560.000
2.23.2.24.0.00.02.0000	2	23	01	2.05	09	Pendidikan dan Pelatihan Pegawai Berdasarkan Tugas dan Fungsi	6.560.000	6.560.000	6.560.000
2.23.2.24.0.00.02.0000	2	23	01	2.06		Administrasi Umum Perangkat Daerah	472.129.900	472.129.900	417.267.586
2.23.2.24.0.00.02.0000	2	23	01	2.06	01	Penyediaan Komponen Instalasi Listrik/Penerangan Bangunan Kantor	51.039.700	51.039.700	31.737.300

KOTA MALANG
SINKRONISASI PROGRAM, KEGIATAN DAN SUB KEGIATAN PADA PERUBAHAN RKPD DAN PERUBAHAN PPAS
DENGAN PERATURAN DAERAH TENTANG PERUBAHAN APBD
TAHUN ANGGARAN 2021

Kode						Uraian	Perubahan RKPD (Rp)	Perubahan PPAS (Rp)	Perubahan APBD (Rp)
2.23.2.24.0.00.02.0000	2	23	01	2.06	02	Penyediaan Peralatan dan Perlengkapan Kantor	154.552.600	154.552.600	130.632.686
2.23.2.24.0.00.02.0000	2	23	01	2.06	04	Penyediaan Bahan Logistik Kantor	0	0	0
2.23.2.24.0.00.02.0000	2	23	01	2.06	05	Penyediaan Barang Cetak dan Penggandaan	16.270.800	16.270.800	14.630.800
2.23.2.24.0.00.02.0000	2	23	01	2.06	09	Penyelenggaraan Rapat Koordinasi dan Konsultasi SKPD	250.266.800	250.266.800	240.266.800
2.23.2.24.0.00.02.0000	2	23	01	2.07		Pengadaan Barang Milik Daerah Penunjang Urusan Pemerintah Daerah	893.511.484	893.511.484	512.020.500
2.23.2.24.0.00.02.0000	2	23	01	2.07	06	Pengadaan Peralatan dan Mesin Lainnya	479.182.565	479.182.565	312.020.500
2.23.2.24.0.00.02.0000	2	23	01	2.07	09	Pengadaan Gedung Kantor atau Bangunan Lainnya	414.328.919	414.328.919	200.000.000
2.23.2.24.0.00.02.0000	2	23	01	2.08		Penyediaan Jasa Penunjang Urusan Pemerintahan Daerah	537.488.916	537.488.916	497.771.656
2.23.2.24.0.00.02.0000	2	23	01	2.08	01	Penyediaan Jasa Surat Menyurat	16.649.900	16.649.900	13.910.000
2.23.2.24.0.00.02.0000	2	23	01	2.08	02	Penyediaan Jasa Komunikasi, Sumber Daya Air dan Listrik	236.818.894	236.818.894	228.958.894
2.23.2.24.0.00.02.0000	2	23	01	2.08	04	Penyediaan Jasa Pelayanan Umum Kantor	284.020.122	284.020.122	254.902.762
2.23.2.24.0.00.02.0000	2	23	01	2.09		Pemeliharaan Barang Milik Daerah Penunjang Urusan Pemerintahan Daerah	639.852.574	639.852.574	622.827.559
2.23.2.24.0.00.02.0000	2	23	01	2.09	02	Penyediaan Jasa Pemeliharaan, Biaya Pemeliharaan, Pajak, dan Perizinan Kendaraan Dinas Operasional atau Lapangan	294.240.300	294.240.300	288.570.300

KOTA MALANG
SINKRONISASI PROGRAM, KEGIATAN DAN SUB KEGIATAN PADA PERUBAHAN RKPD DAN PERUBAHAN PPAS
DENGAN PERATURAN DAERAH TENTANG PERUBAHAN APBD
TAHUN ANGGARAN 2021

Kode						Uraian	Perubahan RKPD (Rp)	Perubahan PPAS (Rp)	Perubahan APBD (Rp)
2.23.2.24.0.00.02.0000	2	23	01	2.09	05	Pemeliharaan Mebel	36.516.000	36.516.000	13.116.000
2.23.2.24.0.00.02.0000	2	23	01	2.09	06	Pemeliharaan Peralatan dan Mesin Lainnya	99.549.400	99.549.400	85.516.424
2.23.2.24.0.00.02.0000	2	23	01	2.09	09	Pemeliharaan/Rehabilitasi Gedung Kantor dan Bangunan Lainnya	209.546.874	209.546.874	235.624.835
2.23.2.24.0.00.02.0000	2	23	02			PROGRAM PEMBINAAN PERPUSTAKAAN	1.506.141.387	1.506.141.387	1.468.068.663
2.23.2.24.0.00.02.0000	2	23	02	2.01		Pengelolaan Perpustakaan Tingkat Daerah Kabupaten/Kota	1.150.627.576	1.150.627.576	1.159.399.663
2.23.2.24.0.00.02.0000	2	23	02	2.01	02	Pengembangan Perpustakaan di Tingkat Daerah Kabupaten/Kota	608.772.776	608.772.776	617.544.863
2.23.2.24.0.00.02.0000	2	23	02	2.01	08	Pengembangan Bahan Pustaka	484.540.100	484.540.100	484.540.100
2.23.2.24.0.00.02.0000	2	23	02	2.01	09	Pengelolaan dan Pengembangan Bahan Pustaka	57.314.700	57.314.700	57.314.700
2.23.2.24.0.00.02.0000	2	23	02	2.02		Pembudayaan Gemar Membaca Tingkat Daerah Kabupaten/Kota	355.513.811	355.513.811	308.669.000
2.23.2.24.0.00.02.0000	2	23	02	2.02	01	Sosialisasi Budaya Baca dan Literasi pada Satuan Pendidikan Dasar dan Pendidikan Khusus serta Masyarakat	355.513.811	355.513.811	308.669.000
2.23.2.24.0.00.02.0000	2	23	02	2.02	01	Sosialisasi Budaya Baca dan Literasi Pada Satuan Pendidikan Dasar dan Pendidikan Khusus Serta Masyarakat	0	0	0
2.23.2.24.0.00.02.0000	2	24				URUSAN PEMERINTAHAN BIDANG KEARSIPAN	213.894.280	213.894.280	213.894.280
2.23.2.24.0.00.02.0000	2	24	02			PROGRAM PENGELOLAAN ARSIP	213.894.280	213.894.280	213.894.280
2.23.2.24.0.00.02.0000	2	24	02	2.01		Pengelolaan Arsip Dinamis Daerah Kabupaten/Kota	116.124.280	116.124.280	116.124.280

KOTA MALANG
SINKRONISASI PROGRAM, KEGIATAN DAN SUB KEGIATAN PADA PERUBAHAN RKPD DAN PERUBAHAN PPAS
DENGAN PERATURAN DAERAH TENTANG PERUBAHAN APBD
TAHUN ANGGARAN 2021

Kode						Uraian	Perubahan RKPD (Rp)	Perubahan PPAS (Rp)	Perubahan APBD (Rp)
2.23.2.24.0.00.02.0000	2	24	02	2.01	01	Penciptaan dan Penggunaan Arsip Dinamis	116.124.280	116.124.280	116.124.280
2.23.2.24.0.00.02.0000	2	24	02	2.02		Pengelolaan Arsip Statis Daerah Kabupaten/Kota	49.770.000	49.770.000	49.770.000
2.23.2.24.0.00.02.0000	2	24	02	2.02	02	Akuisisi, Pengolahan, Preservasi, dan Akses Arsip Statis	49.770.000	49.770.000	49.770.000
2.23.2.24.0.00.02.0000	2	24	02	2.03		Pengelolaan Simpul Jaringan Informasi Kearsipan Nasional Tingkat Kabupaten/Kota	48.000.000	48.000.000	48.000.000
2.23.2.24.0.00.02.0000	2	24	02	2.03	01	Penyediaan Informasi, Akses dan Layanan Kearsipan Tingkat Daerah kab/kota Melalui JIKN	0	0	0
2.23.2.24.0.00.02.0000	2	24	02	2.03	01	Penyediaan Informasi, Akses dan Layanan Kearsipan Tingkat Daerah Kabupaten/Kota melalui JIKN	48.000.000	48.000.000	48.000.000
4.01.0.00.0.00.01.0000						Sekretariat Daerah	117.573.490.517	117.573.490.517	115.563.178.000
4.01.0.00.0.00.01.0000	2					URUSAN PEMERINTAHAN WAJIB YANG TIDAK BERKAITAN DENGAN PELAYANAN DASAR	0	0	0
4.01.0.00.0.00.01.0000	2	16				URUSAN PEMERINTAHAN BIDANG KOMUNIKASI DAN INFORMATIKA	0	0	0
4.01.0.00.0.00.01.0000	2	16	02			PROGRAM PENGELOLAAN INFORMASI DAN KOMUNIKASI PUBLIK	0	0	0
4.01.0.00.0.00.01.0000	2	16	02	2.01		Pengelolaan Informasi dan Komunikasi Publik Pemerintah Daerah Kabupaten/Kota	0	0	0
4.01.0.00.0.00.01.0000	2	16	02	2.01	05	Pengelolaan Media Komunikasi Publik	0	0	0

KOTA MALANG
SINKRONISASI PROGRAM, KEGIATAN DAN SUB KEGIATAN PADA PERUBAHAN RKPD DAN PERUBAHAN PPAS
DENGAN PERATURAN DAERAH TENTANG PERUBAHAN APBD
TAHUN ANGGARAN 2021

Kode					Uraian	Perubahan RKPD (Rp)	Perubahan PPAS (Rp)	Perubahan APBD (Rp)
4.01.0.00.0.00.01.0000	4				UNSUR PENDUKUNG URUSAN PEMERINTAHAN	117.573.490.517	117.573.490.517	115.563.178.000
4.01.0.00.0.00.01.0000	4	01			SEKRETARIAT DAERAH	117.573.490.517	117.573.490.517	115.563.178.000
4.01.0.00.0.00.01.0000	4	01	01		PROGRAM PENUNJANG URUSAN PEMERINTAHAN DAERAH	0	0	0
4.01.0.00.0.00.01.0000	4	01	01		PROGRAM PENUNJANG URUSAN PEMERINTAHAN DAERAH KABUPATEN/KOTA	80.792.551.908	80.792.551.908	79.172.691.134
4.01.0.00.0.00.01.0000	4	01	01	2.01	Perencanaan dan Evaluasi Kinerja Perangkat Daerah	0	0	0
4.01.0.00.0.00.01.0000	4	01	01	2.01	Perencanaan, Penganggaran, dan Evaluasi Kinerja Perangkat Daerah	69.979.534	69.979.534	69.979.534
4.01.0.00.0.00.01.0000	4	01	01	2.01	01 Penyusunan Dokumen Perencanaan Perangkat Daerah	66.245.400	66.245.400	66.245.400
4.01.0.00.0.00.01.0000	4	01	01	2.01	01 Penyusunan Renstra dan Renja Perangkat Daerah	0	0	0
4.01.0.00.0.00.01.0000	4	01	01	2.01	06 Koordinasi dan Penyusunan Laporan Capaian Kinerja dan Ikhtisar Realisasi Kinerja SKPD	3.734.134	3.734.134	3.734.134
4.01.0.00.0.00.01.0000	4	01	01	2.02	Administrasi Keuangan	0	0	0
4.01.0.00.0.00.01.0000	4	01	01	2.02	Administrasi Keuangan Perangkat Daerah	30.994.257.192	30.994.257.192	28.445.857.192
4.01.0.00.0.00.01.0000	4	01	01	2.02	01 Penyediaan Gaji dan Tunjangan ASN	30.373.136.692	30.373.136.692	27.824.736.692
4.01.0.00.0.00.01.0000	4	01	01	2.02	04 Penyusunan Akuntansi dan Pelaporan Keuangan	0	0	0
4.01.0.00.0.00.01.0000	4	01	01	2.02	05 Koordinasi dan Penyusunan Laporan Keuangan Akhir Tahun SKPD	621.120.500	621.120.500	621.120.500

KOTA MALANG
SINKRONISASI PROGRAM, KEGIATAN DAN SUB KEGIATAN PADA PERUBAHAN RKPD DAN PERUBAHAN PPAS
DENGAN PERATURAN DAERAH TENTANG PERUBAHAN APBD
TAHUN ANGGARAN 2021

Kode						Uraian	Perubahan RKPD (Rp)	Perubahan PPAS (Rp)	Perubahan APBD (Rp)
4.01.0.00.0.00.01.0000	4	01	01	2.02	06	Penyusunan Laporan Capaian Kinerja dan Ikhtisar Realisasi Kinerja SKPD	0	0	0
4.01.0.00.0.00.01.0000	4	01	01	2.02	07	Penyusunan Laporan Keuangan Bulanan/Semesteran	0	0	0
4.01.0.00.0.00.01.0000	4	01	01	2.03		Administrasi Barang Milik Daerah pada Perangkat Daerah	0	0	0
4.01.0.00.0.00.01.0000	4	01	01	2.03		Administrasi Umum	0	0	0
4.01.0.00.0.00.01.0000	4	01	01	2.03	01	Penyediaan Jasa Surat Menyurat	0	0	0
4.01.0.00.0.00.01.0000	4	01	01	2.03	02	Penyediaan Jasa Komunikasi, Sumber Daya Air dan Listrik	0	0	0
4.01.0.00.0.00.01.0000	4	01	01	2.03	03	Penyediaan Jasa Peralatan dan Perlengkapan Kantor	0	0	0
4.01.0.00.0.00.01.0000	4	01	01	2.03	06	Penatausahaan Barang Milik Daerah pada SKPD	0	0	0
4.01.0.00.0.00.01.0000	4	01	01	2.03	06	Penyediaan Jasa Pemeliharaan dan Perizinan Kendaraan Dinas/Operasional	0	0	0
4.01.0.00.0.00.01.0000	4	01	01	2.03	08	Penyediaan Jasa Kebersihan Kantor	0	0	0
4.01.0.00.0.00.01.0000	4	01	01	2.03	10	Penyediaan Alat Tulis Kantor	0	0	0
4.01.0.00.0.00.01.0000	4	01	01	2.03	11	Penyediaan Barang Cetak dan Penggandaan	0	0	0
4.01.0.00.0.00.01.0000	4	01	01	2.03	12	Penyediaan Komponen Instalasi Listrik/Penerangan Bangunan Kantor	0	0	0
4.01.0.00.0.00.01.0000	4	01	01	2.03	14	Penyediaan Peralatan Rumah Tangga	0	0	0
4.01.0.00.0.00.01.0000	4	01	01	2.03	17	Penyediaan Makanan dan Minuman	0	0	0
4.01.0.00.0.00.01.0000	4	01	01	2.03	18	Rapat-Rapat Kordinasi dan Konsultasi ke Luar Daerah	0	0	0

KOTA MALANG
SINKRONISASI PROGRAM, KEGIATAN DAN SUB KEGIATAN PADA PERUBAHAN RKPD DAN PERUBAHAN PPAS
DENGAN PERATURAN DAERAH TENTANG PERUBAHAN APBD
TAHUN ANGGARAN 2021

Kode						Uraian	Perubahan RKPD (Rp)	Perubahan PPAS (Rp)	Perubahan APBD (Rp)
4.01.0.00.0.00.01.0000	4	01	01	2.03	21	Pengadaan Perlengkapan Rumah Jabatan/Dinas	0	0	0
4.01.0.00.0.00.01.0000	4	01	01	2.03	22	Pengadaan Perlengkapan Gedung Kantor	0	0	0
4.01.0.00.0.00.01.0000	4	01	01	2.03	26	Pemeliharaan Rutin/Berkala Rumah Jabatan	0	0	0
4.01.0.00.0.00.01.0000	4	01	01	2.03	27	Pemeliharaan Rutin/Berkala Rumah Dinas	0	0	0
4.01.0.00.0.00.01.0000	4	01	01	2.03	28	Pemeliharaan Rutin/Berkala Gedung Kantor	0	0	0
4.01.0.00.0.00.01.0000	4	01	01	2.03	29	Pemeliharaan Rutin/Berkala Mobil Jabatan	0	0	0
4.01.0.00.0.00.01.0000	4	01	01	2.03	30	Pemeliharaan Rutin/Berkala Kendaraan Dinas/Operasional	0	0	0
4.01.0.00.0.00.01.0000	4	01	01	2.03	32	Pemeliharaan Rutin/Berkala Perlengkapan Gedung Kantor	0	0	0
4.01.0.00.0.00.01.0000	4	01	01	2.03	34	Pemeliharaan Rutin/Berkala Peralatan Gedung Kantor	0	0	0
4.01.0.00.0.00.01.0000	4	01	01	2.03	38	Rehabilitasi Sedang/Berat Rumah Gedung Kantor	0	0	0
4.01.0.00.0.00.01.0000	4	01	01	2.04		Peningkatan Disiplin dan Kapasitas Sumber Daya Aparatur	0	0	0
4.01.0.00.0.00.01.0000	4	01	01	2.04	02	Pengadaan Pakaian Dinas Beserta Perlengkapannya	0	0	0
4.01.0.00.0.00.01.0000	4	01	01	2.04	09	Pendidikan dan Pelatihan Formal	0	0	0
4.01.0.00.0.00.01.0000	4	01	01	2.05		Administrasi Kepegawaian Perangkat Daerah	135.961.000	135.961.000	135.961.000

KOTA MALANG
SINKRONISASI PROGRAM, KEGIATAN DAN SUB KEGIATAN PADA PERUBAHAN RKPD DAN PERUBAHAN PPAS
DENGAN PERATURAN DAERAH TENTANG PERUBAHAN APBD
TAHUN ANGGARAN 2021

Kode						Uraian	Perubahan RKPD (Rp)	Perubahan PPAS (Rp)	Perubahan APBD (Rp)
4.01.0.00.0.00.01.0000	4	01	01	2.05	02	Pengadaan Pakaian Dinas Beserta Atribut Kelengkapannya	88.290.000	88.290.000	88.290.000
4.01.0.00.0.00.01.0000	4	01	01	2.05	09	Pendidikan dan Pelatihan Pegawai Berdasarkan Tugas dan Fungsi	47.671.000	47.671.000	47.671.000
4.01.0.00.0.00.01.0000	4	01	01	2.06		Administrasi Umum Perangkat Daerah	7.409.077.263	7.409.077.263	9.258.109.439
4.01.0.00.0.00.01.0000	4	01	01	2.06	01	Penyediaan Komponen Instalasi Listrik/Penerangan Bangunan Kantor	338.719.400	338.719.400	338.719.400
4.01.0.00.0.00.01.0000	4	01	01	2.06	02	Penyediaan Peralatan dan Perlengkapan Kantor	638.837.400	638.837.400	638.837.400
4.01.0.00.0.00.01.0000	4	01	01	2.06	03	Penyediaan Peralatan Rumah Tangga	324.552.163	324.552.163	324.552.163
4.01.0.00.0.00.01.0000	4	01	01	2.06	05	Penyediaan Barang Cetak dan Penggandaan	390.080.000	390.080.000	390.080.000
4.01.0.00.0.00.01.0000	4	01	01	2.06	08	Fasilitasi Kunjungan Tamu	4.863.237.300	4.863.237.300	6.962.269.476
4.01.0.00.0.00.01.0000	4	01	01	2.06	09	Penyelenggaraan Rapat Koordinasi dan Konsultasi SKPD	853.651.000	853.651.000	603.651.000
4.01.0.00.0.00.01.0000	4	01	01	2.07		Pengadaan Barang Milik Daerah Penunjang Urusan Pemerintah Daerah	9.447.329.600	9.447.329.600	8.942.321.000
4.01.0.00.0.00.01.0000	4	01	01	2.07	07	Pengadaan Aset Tetap Lainnya	135.420.000	135.420.000	0
4.01.0.00.0.00.01.0000	4	01	01	2.07	10	Pengadaan Sarana dan Prasarana Gedung Kantor atau Bangunan Lainnya	9.311.909.600	9.311.909.600	8.942.321.000
4.01.0.00.0.00.01.0000	4	01	01	2.08		Penyediaan Jasa Penunjang Urusan Pemerintahan Daerah	9.364.928.762	9.364.928.762	8.864.928.762
4.01.0.00.0.00.01.0000	4	01	01	2.08	01	Penyediaan Jasa Surat Menyurat	262.028.807	262.028.807	262.028.807
4.01.0.00.0.00.01.0000	4	01	01	2.08	02	Penyediaan Jasa Komunikasi, Sumber Daya Air dan Listrik	2.950.331.820	2.950.331.820	2.300.331.820

KOTA MALANG
SINKRONISASI PROGRAM, KEGIATAN DAN SUB KEGIATAN PADA PERUBAHAN RKPD DAN PERUBAHAN PPAS
DENGAN PERATURAN DAERAH TENTANG PERUBAHAN APBD
TAHUN ANGGARAN 2021

Kode						Uraian	Perubahan RKPD (Rp)	Perubahan PPAS (Rp)	Perubahan APBD (Rp)
4.01.0.00.0.00.01.0000	4	01	01	2.08	03	Penyediaan Jasa Peralatan dan Perlengkapan Kantor	2.971.414.600	2.971.414.600	3.121.414.600
4.01.0.00.0.00.01.0000	4	01	01	2.08	04	Penyediaan Jasa Pelayanan Umum Kantor	3.181.153.535	3.181.153.535	3.181.153.535
4.01.0.00.0.00.01.0000	4	01	01	2.09		Pemeliharaan Barang Milik Daerah Penunjang Urusan Pemerintahan Daerah	7.659.130.300	7.659.130.300	7.925.130.300
4.01.0.00.0.00.01.0000	4	01	01	2.09	01	Penyediaan Jasa Pemeliharaan, Biaya Pemeliharaan dan Pajak Kendaraan Perorangan Dinas atau Kendaraan Dinas Jabatan	280.658.800	280.658.800	280.658.800
4.01.0.00.0.00.01.0000	4	01	01	2.09	02	Penyediaan Jasa Pemeliharaan, Biaya Pemeliharaan, Pajak, dan Perizinan Kendaraan Dinas Operasional atau Lapangan	3.034.198.500	3.034.198.500	3.084.198.500
4.01.0.00.0.00.01.0000	4	01	01	2.09	09	Pemeliharaan/Rehabilitasi Gedung Kantor dan Bangunan Lainnya	3.715.007.800	3.715.007.800	3.931.007.800
4.01.0.00.0.00.01.0000	4	01	01	2.09	10	Pemeliharaan/Rehabilitasi Sarana dan Prasarana Gedung Kantor atau Bangunan Lainnya	629.265.200	629.265.200	629.265.200
4.01.0.00.0.00.01.0000	4	01	01	2.11		Administrasi Keuangan dan Operasional Kepala Daerah dan Wakil Kepala Daerah	944.729.900	944.729.900	944.729.900
4.01.0.00.0.00.01.0000	4	01	01	2.11	01	Penyediaan Gaji dan Tunjangan Kepala Daerah dan Wakil Kepala Daerah	274.029.900	274.029.900	274.029.900
4.01.0.00.0.00.01.0000	4	01	01	2.11	04	Penyediaan Dana Penunjang Operasional Kepala Daerah dan Wakil Kepala Daerah	670.700.000	670.700.000	670.700.000

KOTA MALANG
SINKRONISASI PROGRAM, KEGIATAN DAN SUB KEGIATAN PADA PERUBAHAN RKPD DAN PERUBAHAN PPAS
DENGAN PERATURAN DAERAH TENTANG PERUBAHAN APBD
TAHUN ANGGARAN 2021

Kode					Uraian	Perubahan RKPD (Rp)	Perubahan PPAS (Rp)	Perubahan APBD (Rp)
4.01.0.00.0.00.01.0000	4	01	01	2.12	Fasilitasi Kerumahtanggaan Sekretariat Daerah	2.975.962.407	2.975.962.407	3.039.962.407
4.01.0.00.0.00.01.0000	4	01	01	2.12	01 Penyediaan Kebutuhan Rumah Tangga Kepala Daerah	2.084.841.350	2.084.841.350	2.148.841.350
4.01.0.00.0.00.01.0000	4	01	01	2.12	02 Penyediaan Kebutuhan Rumah Tangga Wakil Kepala Daerah	891.121.057	891.121.057	891.121.057
4.01.0.00.0.00.01.0000	4	01	01	2.13	Penataan Organisasi	1.298.526.600	1.298.526.600	1.266.000.600
4.01.0.00.0.00.01.0000	4	01	01	2.13	01 Pengelolaan Kelembagaan dan Analisis Jabatan	287.497.000	287.497.000	287.497.000
4.01.0.00.0.00.01.0000	4	01	01	2.13	02 Fasilitasi Pelayanan Publik dan Tata Laksana	30.989.000	30.989.000	30.989.000
4.01.0.00.0.00.01.0000	4	01	01	2.13	03 Peningkatan Kinerja dan Reformasi Birokrasi	637.415.100	637.415.100	637.415.100
4.01.0.00.0.00.01.0000	4	01	01	2.13	04 Monitoring, Evaluasi dan Pengendalian Kualitas Pelayanan Publik dan Tata Laksana	281.505.500	281.505.500	248.979.500
4.01.0.00.0.00.01.0000	4	01	01	2.13	05 Koordinasi dan Penyusunan Laporan Kinerja Pemerintah Daerah	61.120.000	61.120.000	61.120.000
4.01.0.00.0.00.01.0000	4	01	01	2.14	Pelaksanaan Protokol dan Komunikasi Pimpinan	10.492.669.350	10.492.669.350	10.279.711.000
4.01.0.00.0.00.01.0000	4	01	01	2.14	01 Fasilitasi Keprotokolan	306.408.350	306.408.350	306.408.350
4.01.0.00.0.00.01.0000	4	01	01	2.14	02 Fasilitasi Komunikasi Pimpinan	9.352.941.000	9.352.941.000	9.139.982.650
4.01.0.00.0.00.01.0000	4	01	01	2.14	03 Pendokumentasian Tugas Pimpinan	833.320.000	833.320.000	833.320.000
4.01.0.00.0.00.01.0000	4	01	02		PROGRAM PEMERINTAHAN DAN KESEJAHTERAAN RAKYAT	17.065.884.346	17.065.884.346	16.968.750.866
4.01.0.00.0.00.01.0000	4	01	02	2.01	Administrasi Tata Pemerintahan	1.467.600.480	1.467.600.480	1.470.591.000
4.01.0.00.0.00.01.0000	4	01	02	2.01	01 Penataan Administrasi Pemerintahan	85.912.780	85.912.780	135.912.780

KOTA MALANG
SINKRONISASI PROGRAM, KEGIATAN DAN SUB KEGIATAN PADA PERUBAHAN RKPD DAN PERUBAHAN PPAS
DENGAN PERATURAN DAERAH TENTANG PERUBAHAN APBD
TAHUN ANGGARAN 2021

Kode						Uraian	Perubahan RKPD (Rp)	Perubahan PPAS (Rp)	Perubahan APBD (Rp)
4.01.0.00.0.00.01.0000	4	01	02	2.01	02	Pengelolaan Administrasi Kewilayahan	653.336.700	653.336.700	606.327.220
4.01.0.00.0.00.01.0000	4	01	02	2.01	03	Fasilitasi Pelaksanaan Otonomi Daerah	728.351.000	728.351.000	728.351.000
4.01.0.00.0.00.01.0000	4	01	02	2.02		Evaluasi Pelaksanaan Kebijakan Kesejahteraan Rakyat	0	0	0
4.01.0.00.0.00.01.0000	4	01	02	2.02		Pelaksanaan Kebijakan Kesejahteraan Rakyat	11.079.513.000	11.079.513.000	11.079.513.000
4.01.0.00.0.00.01.0000	4	01	02	2.02	01	Fasilitasi Pengelolaan Bina Mental Spiritual	4.093.782.200	4.093.782.200	4.093.782.200
4.01.0.00.0.00.01.0000	4	01	02	2.02	02	Evaluasi, Pelaksanaan Kebijakan dan Capaian Kinerja terkait Kesejahteraan Sosial	0	0	0
4.01.0.00.0.00.01.0000	4	01	02	2.02	02	Pelaksanaan Kebijakan, Evaluasi, dan Capaian Kinerja terkait Kesejahteraan Sosial	3.380.923.000	3.380.923.000	3.380.923.000
4.01.0.00.0.00.01.0000	4	01	02	2.02	03	Evaluasi, Pelaksanaan Kebijakan dan Capaian Kinerja terkait Kesejahteraan Masyarakat	0	0	0
4.01.0.00.0.00.01.0000	4	01	02	2.02	03	Pelaksanaan Kebijakan, Evaluasi, dan Capaian Kinerja terkait Kesejahteraan Masyarakat	3.604.807.800	3.604.807.800	3.604.807.800
4.01.0.00.0.00.01.0000	4	01	02	2.03		Fasilitasi dan Koordinasi Hukum	4.289.829.000	4.289.829.000	4.189.705.000
4.01.0.00.0.00.01.0000	4	01	02	2.03		Koordinasi Penyusunan Kebijakan Daerah	0	0	0
4.01.0.00.0.00.01.0000	4	01	02	2.03	01	Fasilitasi Penyusunan Produk Hukum Daerah	1.476.897.500	1.476.897.500	1.476.897.500
4.01.0.00.0.00.01.0000	4	01	02	2.03	02	Fasilitasi Bantuan Hukum	1.522.973.500	1.522.973.500	1.522.973.500

KOTA MALANG
SINKRONISASI PROGRAM, KEGIATAN DAN SUB KEGIATAN PADA PERUBAHAN RKPD DAN PERUBAHAN PPAS
DENGAN PERATURAN DAERAH TENTANG PERUBAHAN APBD
TAHUN ANGGARAN 2021

Kode						Uraian	Perubahan RKPD (Rp)	Perubahan PPAS (Rp)	Perubahan APBD (Rp)
4.01.0.00.0.00.01.0000	4	01	02	2.03	03	Pendokumentasian Produk Hukum dan Pengelolaan Informasi Hukum	1.289.958.000	1.289.958.000	1.189.834.000
4.01.0.00.0.00.01.0000	4	01	02	2.04		Fasilitasi Kerjasama Daerah	228.941.866	228.941.866	228.941.866
4.01.0.00.0.00.01.0000	4	01	02	2.04	01	Fasilitasi Kerja Sama Dalam Negeri	228.941.866	228.941.866	228.941.866
4.01.0.00.0.00.01.0000	4	01	03			PROGRAM PEREKONOMIAN DAN PEMBANGUNAN	19.715.054.263	19.715.054.263	19.421.736.000
4.01.0.00.0.00.01.0000	4	01	03	2.01		Evaluasi Pelaksanaan Kebijakan Perekonomian	0	0	0
4.01.0.00.0.00.01.0000	4	01	03	2.01		Pelaksanaan Kebijakan Perekonomian	1.214.559.300	1.214.559.300	1.214.559.300
4.01.0.00.0.00.01.0000	4	01	03	2.01	01	Koordinasi, Sinkronisasi, Monitoring dan Evaluasi Kebijakan Pengelolaan BUMD dan BLUD	0	0	0
4.01.0.00.0.00.01.0000	4	01	03	2.01	02	Pengendalian dan Distribusi Perekonomian	1.214.559.300	1.214.559.300	1.214.559.300
4.01.0.00.0.00.01.0000	4	01	03	2.02		Administrasi Pembangunan	0	0	0
4.01.0.00.0.00.01.0000	4	01	03	2.02		Pelaksanaan Administrasi Pembangunan	30.000.000	30.000.000	30.000.000
4.01.0.00.0.00.01.0000	4	01	03	2.02	02	Pengendalian dan Evaluasi Program Pembangunan	30.000.000	30.000.000	30.000.000
4.01.0.00.0.00.01.0000	4	01	03	2.03		Pengadaan Barang dan Jasa	0	0	0
4.01.0.00.0.00.01.0000	4	01	03	2.03		Pengelolaan Pengadaan Barang dan Jasa	1.725.531.120	1.725.531.120	1.457.524.000
4.01.0.00.0.00.01.0000	4	01	03	2.03	01	Pengelolaan Pengadaan Barang dan Jasa	531.877.400	531.877.400	466.026.000
4.01.0.00.0.00.01.0000	4	01	03	2.03	02	Pengelolaan Layanan Pengadaan secara Elektronik	168.122.600	168.122.600	165.135.600

KOTA MALANG
SINKRONISASI PROGRAM, KEGIATAN DAN SUB KEGIATAN PADA PERUBAHAN RKPD DAN PERUBAHAN PPAS
DENGAN PERATURAN DAERAH TENTANG PERUBAHAN APBD
TAHUN ANGGARAN 2021

Kode						Uraian	Perubahan RKPD (Rp)	Perubahan PPAS (Rp)	Perubahan APBD (Rp)
4.01.0.00.0.00.01.0000	4	01	03	2.03	02	Pengelolaan Layanan Pengadaan Secara Elektronik	0	0	0
4.01.0.00.0.00.01.0000	4	01	03	2.03	03	Pembinaan dan Advokasi Pengadaan Barang dan Jasa	1.025.531.120	1.025.531.120	826.362.400
4.01.0.00.0.00.01.0000	4	01	03	2.04		Pemantauan Kebijakan Sumber Daya Alam	16.744.963.843	16.744.963.843	16.719.652.700
4.01.0.00.0.00.01.0000	4	01	03	2.04		Pemantauan Kebijakan Terkait Sumber Daya Alam	0	0	0
4.01.0.00.0.00.01.0000	4	01	03	2.04	01	Koordinasi, Sinkronisasi, dan Evaluasi Kebijakan Pertanian, Kehutanan, Kelautan, dan Perikanan	16.644.963.843	16.644.963.843	16.644.963.843
4.01.0.00.0.00.01.0000	4	01	03	2.04	02	Koordinasi, Sinkronisasi dan Evaluasi Kebijakan Pertambangan dan Lingkungan Hidup	0	0	0
4.01.0.00.0.00.01.0000	4	01	03	2.04	02	Koordinasi, Sinkronisasi, dan Evaluasi Kebijakan Pertambangan dan Lingkungan Hidup	100.000.000	100.000.000	74.688.857
4.01.0.00.0.00.01.0000	4	01	04			PROGRAM PENATAAN ADMINISTRASI UMUM	0	0	0
4.01.0.00.0.00.01.0000	4	01	04	2.01		Pelaksanaan Administrasi Umum	0	0	0
4.01.0.00.0.00.01.0000	4	01	04	2.01	01	Fasilitasi Tata Usaha Pimpinan, Staf Ahli dan Kepegawaian	0	0	0
4.01.0.00.0.00.01.0000	4	01	04	2.01	03	Pengelolaan Rumah Tangga	0	0	0
4.01.0.00.0.00.01.0000	4	01	04	2.02		Penataan Organisasi	0	0	0
4.01.0.00.0.00.01.0000	4	01	04	2.02	01	Pengelolaan Kelembagaan dan Analisis Jabatan	0	0	0

KOTA MALANG
SINKRONISASI PROGRAM, KEGIATAN DAN SUB KEGIATAN PADA PERUBAHAN RKPD DAN PERUBAHAN PPAS
DENGAN PERATURAN DAERAH TENTANG PERUBAHAN APBD
TAHUN ANGGARAN 2021

Kode						Uraian	Perubahan RKPD (Rp)	Perubahan PPAS (Rp)	Perubahan APBD (Rp)
4.01.0.00.0.00.01.0000	4	01	04	2.02	02	Fasilitasi Pelayanan Publik dan Tata Laksana	0	0	0
4.01.0.00.0.00.01.0000	4	01	04	2.02	03	Peningkatan Kinerja dan Reformasi Birokrasi	0	0	0
4.01.0.00.0.00.01.0000	4	01	04	2.03		Protokol dan Komunikasi Pimpinan	0	0	0
4.01.0.00.0.00.01.0000	4	01	04	2.03	01	Fasilitasi Keprotokolan	0	0	0
4.01.0.00.0.00.01.0000	4	01	04	2.03	02	Fasilitasi Komunikasi Pimpinan	0	0	0
4.01.0.00.0.00.01.0000	4	01	04	2.03	03	Pendokumentasian Tugas Pimpinan	0	0	0
4.02.0.00.0.00.01.0000						Sekretariat DPRD	108.830.019.718	108.830.019.718	98.404.488.000
4.02.0.00.0.00.01.0000	4					UNSUR PENDUKUNG URUSAN PEMERINTAHAN	108.830.019.718	108.830.019.718	98.404.488.000
4.02.0.00.0.00.01.0000	4	02				SEKRETARIAT DPRD	108.830.019.718	108.830.019.718	98.404.488.000
4.02.0.00.0.00.01.0000	4	02	01			PROGRAM PENUNJANG URUSAN PEMERINTAHAN DAERAH	0	0	0
4.02.0.00.0.00.01.0000	4	02	01			PROGRAM PENUNJANG URUSAN PEMERINTAHAN DAERAH KABUPATEN/KOTA	71.640.075.041	71.640.075.041	67.443.616.423
4.02.0.00.0.00.01.0000	4	02	01	2.01		Perencanaan dan Evaluasi Kinerja Perangkat Daerah	0	0	0
4.02.0.00.0.00.01.0000	4	02	01	2.01		Perencanaan, Penganggaran, dan Evaluasi Kinerja Perangkat Daerah	178.440.000	178.440.000	178.440.000
4.02.0.00.0.00.01.0000	4	02	01	2.01	01	Penyusunan Dokumen Perencanaan Perangkat Daerah	147.882.000	147.882.000	147.882.000
4.02.0.00.0.00.01.0000	4	02	01	2.01	01	Penyusunan Renstra dan Renja Perangkat Daerah	0	0	0
4.02.0.00.0.00.01.0000	4	02	01	2.01	02	Koordinasi dan Penyusunan Dokumen RKA-SKPD	0	0	0

KOTA MALANG
SINKRONISASI PROGRAM, KEGIATAN DAN SUB KEGIATAN PADA PERUBAHAN RKPD DAN PERUBAHAN PPAS
DENGAN PERATURAN DAERAH TENTANG PERUBAHAN APBD
TAHUN ANGGARAN 2021

Kode						Uraian	Perubahan RKPD (Rp)	Perubahan PPAS (Rp)	Perubahan APBD (Rp)
4.02.0.00.0.00.01.0000	4	02	01	2.01	03	Koordinasi dan Penyusunan Dokumen Perubahan RKA-SKPD	0	0	0
4.02.0.00.0.00.01.0000	4	02	01	2.01	04	Koordinasi dan Penyusunan DPA-SKPD	0	0	0
4.02.0.00.0.00.01.0000	4	02	01	2.01	05	Koordinasi dan Penyusunan Perubahan DPA-SKPD	0	0	0
4.02.0.00.0.00.01.0000	4	02	01	2.01	06	Koordinasi dan Penyusunan Laporan Capaian Kinerja dan Ikhtisar Realisasi Kinerja SKPD	30.558.000	30.558.000	30.558.000
4.02.0.00.0.00.01.0000	4	02	01	2.02		Administrasi Keuangan	0	0	0
4.02.0.00.0.00.01.0000	4	02	01	2.02		Administrasi Keuangan Perangkat Daerah	8.393.826.611	8.393.826.611	8.080.871.674
4.02.0.00.0.00.01.0000	4	02	01	2.02	01	Penyediaan Gaji dan Tunjangan ASN	8.118.756.611	8.118.756.611	7.805.801.674
4.02.0.00.0.00.01.0000	4	02	01	2.02	05	Koordinasi dan Penyusunan Laporan Keuangan Akhir Tahun SKPD	262.160.000	262.160.000	262.160.000
4.02.0.00.0.00.01.0000	4	02	01	2.02	05	Pengelolaan dan Penyiapan Bahan Tanggapan Pemeriksaan	0	0	0
4.02.0.00.0.00.01.0000	4	02	01	2.02	06	Pengelolaan dan Penyiapan Bahan Tanggapan Pemeriksaan	12.910.000	12.910.000	12.910.000
4.02.0.00.0.00.01.0000	4	02	01	2.02	06	Penyusunan Laporan Capaian Kinerja dan Ikhtisar Realisasi Kinerja SKPD	0	0	0
4.02.0.00.0.00.01.0000	4	02	01	2.02	07	Koordinasi dan Penyusunan Laporan Keuangan Bulanan/Triwulanan /Semesteran SKPD	0	0	0
4.02.0.00.0.00.01.0000	4	02	01	2.02	09	Penyusunan Pelaporan Keuangan Akhir Tahun	0	0	0

KOTA MALANG
SINKRONISASI PROGRAM, KEGIATAN DAN SUB KEGIATAN PADA PERUBAHAN RKPD DAN PERUBAHAN PPAS
DENGAN PERATURAN DAERAH TENTANG PERUBAHAN APBD
TAHUN ANGGARAN 2021

Kode					Uraian	Perubahan RKPD (Rp)	Perubahan PPAS (Rp)	Perubahan APBD (Rp)
4.02.0.00.0.00.01.0000	4	02	01	2.03	Administrasi Barang Milik Daerah pada Perangkat Daerah	0	0	0
4.02.0.00.0.00.01.0000	4	02	01	2.03	Administrasi Umum	0	0	0
4.02.0.00.0.00.01.0000	4	02	01	2.03	02 Pengamanan Barang Milik Daerah SKPD	0	0	0
4.02.0.00.0.00.01.0000	4	02	01	2.03	15 Penyediaan Bahan Bacaan dan Peraturan Perundang-Undangan	0	0	0
4.02.0.00.0.00.01.0000	4	02	01	2.03	19 Pengadaan Mobil Jabatan	0	0	0
4.02.0.00.0.00.01.0000	4	02	01	2.06	Administrasi Umum Perangkat Daerah	5.829.871.200	5.829.871.200	4.898.334.300
4.02.0.00.0.00.01.0000	4	02	01	2.06	02 Penyediaan Peralatan dan Perlengkapan Kantor	203.270.500	203.270.500	203.270.500
4.02.0.00.0.00.01.0000	4	02	01	2.06	03 Penyediaan Peralatan Rumah Tangga	318.477.800	318.477.800	318.477.800
4.02.0.00.0.00.01.0000	4	02	01	2.06	04 Penyediaan Bahan Logistik Kantor	280.680.000	280.680.000	280.680.000
4.02.0.00.0.00.01.0000	4	02	01	2.06	05 Penyediaan Barang Cetak dan Penggandaan	80.167.900	80.167.900	80.167.900
4.02.0.00.0.00.01.0000	4	02	01	2.06	06 Penyediaan Bahan Bacaan dan Peraturan Perundang-undangan	154.195.000	154.195.000	154.195.000
4.02.0.00.0.00.01.0000	4	02	01	2.06	08 Fasilitas Kunjungan Tamu	50.000.000	50.000.000	50.000.000
4.02.0.00.0.00.01.0000	4	02	01	2.06	09 Penyelenggaraan Rapat Koordinasi dan Konsultasi SKPD	4.743.080.000	4.743.080.000	3.811.543.100
4.02.0.00.0.00.01.0000	4	02	01	2.07	Pengadaan Barang Milik Daerah Penunjang Urusan Pemerintah Daerah	5.178.465.300	5.178.465.300	6.033.457.700
4.02.0.00.0.00.01.0000	4	02	01	2.07	01 Pengadaan Kendaraan Perorangan Dinas atau Kendaraan Dinas Jabatan	0	0	487.118.000
4.02.0.00.0.00.01.0000	4	02	01	2.07	05 Pengadaan Mebel	755.404.600	755.404.600	755.404.600

KOTA MALANG
SINKRONISASI PROGRAM, KEGIATAN DAN SUB KEGIATAN PADA PERUBAHAN RKPD DAN PERUBAHAN PPAS
DENGAN PERATURAN DAERAH TENTANG PERUBAHAN APBD
TAHUN ANGGARAN 2021

Kode						Uraian	Perubahan RKPD (Rp)	Perubahan PPAS (Rp)	Perubahan APBD (Rp)
4.02.0.00.0.00.01.0000	4	02	01	2.07	06	Pengadaan Peralatan dan Mesin Lainnya	82.633.100	82.633.100	82.633.100
4.02.0.00.0.00.01.0000	4	02	01	2.07	10	Pengadaan Sarana dan Prasarana Gedung Kantor atau Bangunan Lainnya	4.340.427.600	4.340.427.600	4.708.302.000
4.02.0.00.0.00.01.0000	4	02	01	2.08		Penyediaan Jasa Penunjang Urusan Pemerintahan Daerah	3.635.859.000	3.635.859.000	1.798.176.896
4.02.0.00.0.00.01.0000	4	02	01	2.08	02	Penyediaan Jasa Komunikasi, Sumber Daya Air dan Listrik	1.323.693.000	1.323.693.000	950.000.000
4.02.0.00.0.00.01.0000	4	02	01	2.08	04	Penyediaan Jasa Pelayanan Umum Kantor	2.312.166.000	2.312.166.000	848.176.896
4.02.0.00.0.00.01.0000	4	02	01	2.09		Pemeliharaan Barang Milik Daerah Penunjang Urusan Pemerintahan Daerah	4.469.284.550	4.469.284.550	3.713.306.973
4.02.0.00.0.00.01.0000	4	02	01	2.09	01	Penyediaan Jasa Pemeliharaan, Biaya Pemeliharaan dan Pajak Kendaraan Perorangan Dinas atau Kendaraan Dinas Jabatan	1.582.250.550	1.582.250.550	1.315.272.973
4.02.0.00.0.00.01.0000	4	02	01	2.09	06	Pemeliharaan Peralatan dan Mesin Lainnya	110.570.000	110.570.000	110.570.000
4.02.0.00.0.00.01.0000	4	02	01	2.09	09	Pemeliharaan/Rehabilitasi Gedung Kantor dan Bangunan Lainnya	2.776.464.000	2.776.464.000	2.287.464.000
4.02.0.00.0.00.01.0000	4	02	01	2.15		Layanan Keuangan dan Kesejahteraan DPRD	41.766.070.150	41.766.070.150	40.552.770.650
4.02.0.00.0.00.01.0000	4	02	01	2.15	01	Penyelenggaraan Administrasi Keuangan DPRD	41.097.370.350	41.097.370.350	40.024.650.350
4.02.0.00.0.00.01.0000	4	02	01	2.15	02	Penyediaan Pakaian Dinas dan Atribut DPRD	482.430.000	482.430.000	366.430.000

KOTA MALANG
SINKRONISASI PROGRAM, KEGIATAN DAN SUB KEGIATAN PADA PERUBAHAN RKPD DAN PERUBAHAN PPAS
DENGAN PERATURAN DAERAH TENTANG PERUBAHAN APBD
TAHUN ANGGARAN 2021

Kode						Uraian	Perubahan RKPD (Rp)	Perubahan PPAS (Rp)	Perubahan APBD (Rp)
4.02.0.00.0.00.01.0000	4	02	01	2.15	03	Pelaksanaan Medical Check Up DPRD	186.269.800	186.269.800	161.690.300
4.02.0.00.0.00.01.0000	4	02	01	2.16		Layanan Administrasi DPRD	2.188.258.230	2.188.258.230	2.188.258.230
4.02.0.00.0.00.01.0000	4	02	01	2.16	04	Penyediaan Kebutuhan Rumah Tangga DPRD	2.188.258.230	2.188.258.230	2.188.258.230
4.02.0.00.0.00.01.0000	4	02	02			PROGRAM DUKUNGAN PELAKSANAAN TUGAS DAN FUNGSI DPRD	37.189.944.677	37.189.944.677	30.960.871.577
4.02.0.00.0.00.01.0000	4	02	02			PROGRAM LAYANAN DAN ADMINISTRASI KEUANGAN	0	0	0
4.02.0.00.0.00.01.0000	4	02	02	2.01		Layanan Administrasi DPRD	0	0	0
4.02.0.00.0.00.01.0000	4	02	02	2.01		Pembentukan Peraturan Daerah dan Peraturan DPRD	6.976.373.270	6.976.373.270	4.367.076.270
4.02.0.00.0.00.01.0000	4	02	02	2.01	01	Penyelenggaraan Administrasi, Ketatausahaan Dan Kepegawaian DPRD	0	0	0
4.02.0.00.0.00.01.0000	4	02	02	2.01	01	Penyusunan dan Pembahasan Program Pembentukan Peraturan Daerah	212.722.470	212.722.470	212.722.470
4.02.0.00.0.00.01.0000	4	02	02	2.01	02	Fasilitasi Rapat DPRD	0	0	0
4.02.0.00.0.00.01.0000	4	02	02	2.01	02	Pembahasan Rancangan Peraturan Daerah	4.033.762.000	4.033.762.000	2.504.061.200
4.02.0.00.0.00.01.0000	4	02	02	2.01	03	Penyelenggaraan Kajian Perundang-Undangan	190.463.000	190.463.000	144.392.600
4.02.0.00.0.00.01.0000	4	02	02	2.01	04	Fasilitasi Penyusunan Penjelasan/Keterangan dan/atau Naskah Akademik	1.797.572.000	1.797.572.000	1.505.900.000

KOTA MALANG
SINKRONISASI PROGRAM, KEGIATAN DAN SUB KEGIATAN PADA PERUBAHAN RKPD DAN PERUBAHAN PPAS
DENGAN PERATURAN DAERAH TENTANG PERUBAHAN APBD
TAHUN ANGGARAN 2021

Kode						Uraian	Perubahan RKPD (Rp)	Perubahan PPAS (Rp)	Perubahan APBD (Rp)
4.02.0.00.0.00.01.0000	4	02	02	2.01	04	Pengadaan dan Pemeliharaan Kebutuhan Rumah Tangga Pimpinan DPRD	0	0	0
4.02.0.00.0.00.01.0000	4	02	02	2.01	05	Pengadaan dan Pemeliharaan Sarana dan Prasarana Kantor DPRD	0	0	0
4.02.0.00.0.00.01.0000	4	02	02	2.01	05	Penyusunan Tata Tertib DPRD	741.853.800	741.853.800	0
4.02.0.00.0.00.01.0000	4	02	02	2.02		Layanan Keuangan dan Kesejahteraan DPRD	0	0	0
4.02.0.00.0.00.01.0000	4	02	02	2.02		Pembahasan Kebijakan Anggaran	1.142.778.000	1.142.778.000	867.386.000
4.02.0.00.0.00.01.0000	4	02	02	2.02	01	Pembahasan KUA dan PPAS	190.463.000	190.463.000	190.463.000
4.02.0.00.0.00.01.0000	4	02	02	2.02	01	Penyelenggaraan administrasi keuangan DPRD	0	0	0
4.02.0.00.0.00.01.0000	4	02	02	2.02	02	Pembahasan Perubahan KUA dan Perubahan PPAS	190.463.000	190.463.000	190.463.000
4.02.0.00.0.00.01.0000	4	02	02	2.02	02	Penyediaan Pakaian Dinas dan Atribut DPRD	0	0	0
4.02.0.00.0.00.01.0000	4	02	02	2.02	03	Pelaksanaan Medical Check Up DPRD	0	0	0
4.02.0.00.0.00.01.0000	4	02	02	2.02	03	Pembahasan APBD	190.463.000	190.463.000	105.534.000
4.02.0.00.0.00.01.0000	4	02	02	2.02	04	Pembahasan APBD Perubahan	190.463.000	190.463.000	190.463.000
4.02.0.00.0.00.01.0000	4	02	02	2.02	05	Pembahasan Laporan Semester	190.463.000	190.463.000	0
4.02.0.00.0.00.01.0000	4	02	02	2.02	06	Pembahasan Pertanggungjawaban APBD	190.463.000	190.463.000	190.463.000
4.02.0.00.0.00.01.0000	4	02	02	2.03		Pengawasan Penyelenggaraan Pemerintahan	6.383.872.000	6.383.872.000	6.383.872.000
4.02.0.00.0.00.01.0000	4	02	02	2.03	01	Pengawasan Urusan Pemerintahan bidang Pemerintahan dan Hukum	1.531.610.500	1.531.610.500	1.531.610.500

KOTA MALANG
SINKRONISASI PROGRAM, KEGIATAN DAN SUB KEGIATAN PADA PERUBAHAN RKPD DAN PERUBAHAN PPAS
DENGAN PERATURAN DAERAH TENTANG PERUBAHAN APBD
TAHUN ANGGARAN 2021

Kode						Uraian	Perubahan RKPD (Rp)	Perubahan PPAS (Rp)	Perubahan APBD (Rp)
4.02.0.00.0.00.01.0000	4	02	02	2.03	02	Pengawasan Urusan Pemerintahan Bidang Infrastruktur	1.531.610.500	1.531.610.500	1.531.610.500
4.02.0.00.0.00.01.0000	4	02	02	2.03	03	Pengawasan Urusan Pemerintahan Bidang Kesejahteraan Rakyat	1.569.930.500	1.569.930.500	1.569.930.500
4.02.0.00.0.00.01.0000	4	02	02	2.03	04	Pengawasan Urusan Pemerintahan Bidang Perekonomian	1.531.610.500	1.531.610.500	1.531.610.500
4.02.0.00.0.00.01.0000	4	02	02	2.03	07	Pengawasan Penggunaan Anggaran	219.110.000	219.110.000	219.110.000
4.02.0.00.0.00.01.0000	4	02	02	2.04		Peningkatan Kapasitas DPRD	5.250.700.000	5.250.700.000	4.897.060.000
4.02.0.00.0.00.01.0000	4	02	02	2.04	02	Bimbingan Teknis DPRD	1.595.940.000	1.595.940.000	1.595.940.000
4.02.0.00.0.00.01.0000	4	02	02	2.04	03	Publikasi dan Dokumentasi Dewan	2.249.880.000	2.249.880.000	2.249.880.000
4.02.0.00.0.00.01.0000	4	02	02	2.04	04	Penyediaan Kelompok Pakar dan Tim Ahli	353.640.000	353.640.000	0
4.02.0.00.0.00.01.0000	4	02	02	2.04	05	Penyediaan Tenaga Ahli Fraksi	572.120.000	572.120.000	572.120.000
4.02.0.00.0.00.01.0000	4	02	02	2.04	06	Penyelenggaraan Hubungan Masyarakat	479.120.000	479.120.000	479.120.000
4.02.0.00.0.00.01.0000	4	02	02	2.05		Penyerapan dan Penghimpunan Aspirasi Masyarakat	1.650.000.000	1.650.000.000	0
4.02.0.00.0.00.01.0000	4	02	02	2.05	03	Pelaksanaan Reses	1.650.000.000	1.650.000.000	0
4.02.0.00.0.00.01.0000	4	02	02	2.06		Pelaksanaan dan Pengawasan Kode Etik DPRD	705.741.000	705.741.000	364.996.900
4.02.0.00.0.00.01.0000	4	02	02	2.06	01	Penyusunan Kode Etik DPRD	486.631.000	486.631.000	299.892.900
4.02.0.00.0.00.01.0000	4	02	02	2.06	02	Pengawasan Kode Etik DPRD	219.110.000	219.110.000	65.104.000
4.02.0.00.0.00.01.0000	4	02	02	2.07		Pembahasan Kerja Sama Daerah	0	0	0
4.02.0.00.0.00.01.0000	4	02	02	2.07	02	Penyusunan Bahan Komunikasi dan Publikasi	0	0	0
4.02.0.00.0.00.01.0000	4	02	02	2.08		Fasilitasi Tugas DPRD	15.080.480.407	15.080.480.407	14.080.480.407

KOTA MALANG
SINKRONISASI PROGRAM, KEGIATAN DAN SUB KEGIATAN PADA PERUBAHAN RKPD DAN PERUBAHAN PPAS
DENGAN PERATURAN DAERAH TENTANG PERUBAHAN APBD
TAHUN ANGGARAN 2021

Kode						Uraian	Perubahan RKPD (Rp)	Perubahan PPAS (Rp)	Perubahan APBD (Rp)
4.02.0.00.0.00.01.0000	4	02	02	2.08	01	Koordinasi dan Konsultasi Pelaksanaan Tugas DPRD	10.861.150.407	10.861.150.407	9.861.150.407
4.02.0.00.0.00.01.0000	4	02	02	2.08	02	Penyusunan Laporan Kinerja DPRD	216.000.000	216.000.000	216.000.000
4.02.0.00.0.00.01.0000	4	02	02	2.08	04	Fasilitasi Tugas Pimpinan DPRD	4.003.330.000	4.003.330.000	4.003.330.000
4.02.0.00.0.00.01.0000	4	02	03			PROGRAM DUKUNGAN PELAKSANAAN TUGAS DAN FUNGSI DPRD	0	0	0
4.02.0.00.0.00.01.0000	4	02	03	2.01		Pembentukan Perda dan Peraturan DPRD	0	0	0
4.02.0.00.0.00.01.0000	4	02	03	2.01	01	Penyusunan dan Pembahasan Program Pembentukan Peraturan Daerah	0	0	0
4.02.0.00.0.00.01.0000	4	02	03	2.01	02	Pembahasan Rancangan Perda	0	0	0
4.02.0.00.0.00.01.0000	4	02	03	2.01	04	Fasilitasi penyusunan Naskah Akademik	0	0	0
4.02.0.00.0.00.01.0000	4	02	03	2.01	05	Penyusunan Tata Tertib DPRD	0	0	0
4.02.0.00.0.00.01.0000	4	02	03	2.02		Pembahasan Kebijakan Anggaran	0	0	0
4.02.0.00.0.00.01.0000	4	02	03	2.02	03	Pembahasan APBD	0	0	0
4.02.0.00.0.00.01.0000	4	02	03	2.03		Pengawasan Penyelenggaraan Pemerintahan	0	0	0
4.02.0.00.0.00.01.0000	4	02	03	2.03	01	Pengawasan Urusan Pemerintahan bidang Pemerintahan dan Hukum	0	0	0
4.02.0.00.0.00.01.0000	4	02	03	2.03	02	Pengawasan Urusan Pemerintahan Bidang Infrastruktur	0	0	0
4.02.0.00.0.00.01.0000	4	02	03	2.03	03	Pengawasan Urusan Pemerintahan Bidang Kesejahteraan Rakyat	0	0	0

KOTA MALANG
SINKRONISASI PROGRAM, KEGIATAN DAN SUB KEGIATAN PADA PERUBAHAN RKPD DAN PERUBAHAN PPAS
DENGAN PERATURAN DAERAH TENTANG PERUBAHAN APBD
TAHUN ANGGARAN 2021

Kode						Uraian	Perubahan RKPD (Rp)	Perubahan PPAS (Rp)	Perubahan APBD (Rp)
4.02.0.00.0.00.01.0000	4	02	03	2.03	04	Pengawasan Urusan Pemerintahan Bidang Perekonomian	0	0	0
4.02.0.00.0.00.01.0000	4	02	03	2.03	07	Pengawasan Penggunaan Anggaran	0	0	0
4.02.0.00.0.00.01.0000	4	02	03	2.04		Peningkatan Kapasitas DPRD	0	0	0
4.02.0.00.0.00.01.0000	4	02	03	2.04	02	Bimbingan Teknis DPRD	0	0	0
4.02.0.00.0.00.01.0000	4	02	03	2.04	03	Publikasi dan Dokumentasi Dewan	0	0	0
4.02.0.00.0.00.01.0000	4	02	03	2.04	06	Penyelenggaraan Hubungan Masyarakat	0	0	0
4.02.0.00.0.00.01.0000	4	02	03	2.05		Penyerapan dan Penghimpunan Aspirasi Masyarakat	0	0	0
4.02.0.00.0.00.01.0000	4	02	03	2.05	03	Pelaksanaan Reses	0	0	0
4.02.0.00.0.00.01.0000	4	02	03	2.06		Pelaksanaan dan Pengawasan Kode Etik DPRD	0	0	0
4.02.0.00.0.00.01.0000	4	02	03	2.06	01	Penyusunan Kode Etik DPRD	0	0	0
4.02.0.00.0.00.01.0000	4	02	03	2.07		Pembahasan Kerja Sama Daerah	0	0	0
4.02.0.00.0.00.01.0000	4	02	03	2.07	02	Penyusunan Bahan Komunikasi dan Publikasi	0	0	0
4.02.0.00.0.00.01.0000	4	02	03	2.08		Fasilitasi Tugas Pimpinan DPRD	0	0	0
4.02.0.00.0.00.01.0000	4	02	03	2.08	01	Koordinasi dan Konsultasi Pelaksanaan Tugas DPRD	0	0	0
4.02.0.00.0.00.01.0000	4	02	03	2.08	02	Penyusunan Laporan Kinerja Pimpinan DPRD	0	0	0
5.01.5.05.0.00.01.0000						Badan Perencanaan Pembangunan Daerah	18.507.597.833	18.507.597.833	18.061.505.000
5.01.5.05.0.00.01.0000	5					UNSUR PENUNJANG URUSAN PEMERINTAHAN	18.507.597.833	18.507.597.833	18.061.505.000

KOTA MALANG
SINKRONISASI PROGRAM, KEGIATAN DAN SUB KEGIATAN PADA PERUBAHAN RKPD DAN PERUBAHAN PPAS
DENGAN PERATURAN DAERAH TENTANG PERUBAHAN APBD
TAHUN ANGGARAN 2021

Kode					Uraian	Perubahan RKPD (Rp)	Perubahan PPAS (Rp)	Perubahan APBD (Rp)
5.01.5.05.0.00.01.0000	5	01			PERENCANAAN	15.851.327.833	15.851.327.833	15.421.635.000
5.01.5.05.0.00.01.0000	5	01	01		PROGRAM PENUNJANG URUSAN PEMERINTAHAN DAERAH	0	0	0
5.01.5.05.0.00.01.0000	5	01	01		PROGRAM PENUNJANG URUSAN PEMERINTAHAN DAERAH KABUPATEN/KOTA	11.274.687.408	11.274.687.408	11.096.634.575
5.01.5.05.0.00.01.0000	5	01	01	2.01	Perencanaan dan Evaluasi Kinerja Perangkat Daerah	0	0	0
5.01.5.05.0.00.01.0000	5	01	01	2.01	Perencanaan, Penganggaran, dan Evaluasi Kinerja Perangkat Daerah	215.865.094	215.865.094	209.317.094
5.01.5.05.0.00.01.0000	5	01	01	2.01	01 Penyusunan Dokumen Perencanaan Perangkat Daerah	162.754.794	162.754.794	158.206.794
5.01.5.05.0.00.01.0000	5	01	01	2.01	01 Penyusunan Renstra dan Renja Perangkat Daerah	0	0	0
5.01.5.05.0.00.01.0000	5	01	01	2.01	02 Penyusunan Program dan Kegiatan Perangkat Daerah dalam Dokumen Perencanaan	0	0	0
5.01.5.05.0.00.01.0000	5	01	01	2.01	04 Koordinasi dan Penyusunan DPA-SKPD	48.210.300	48.210.300	46.210.300
5.01.5.05.0.00.01.0000	5	01	01	2.01	06 Koordinasi dan Penyusunan Laporan Capaian Kinerja dan Ikhtisar Realisasi Kinerja SKPD	4.900.000	4.900.000	4.900.000
5.01.5.05.0.00.01.0000	5	01	01	2.02	Administrasi Keuangan	0	0	0
5.01.5.05.0.00.01.0000	5	01	01	2.02	Administrasi Keuangan Perangkat Daerah	8.562.578.688	8.562.578.688	8.562.578.688
5.01.5.05.0.00.01.0000	5	01	01	2.02	01 Penyediaan Gaji dan Tunjangan ASN	8.526.408.300	8.526.408.300	8.526.408.300

KOTA MALANG
SINKRONISASI PROGRAM, KEGIATAN DAN SUB KEGIATAN PADA PERUBAHAN RKPD DAN PERUBAHAN PPAS
DENGAN PERATURAN DAERAH TENTANG PERUBAHAN APBD
TAHUN ANGGARAN 2021

Kode						Uraian	Perubahan RKPD (Rp)	Perubahan PPAS (Rp)	Perubahan APBD (Rp)
5.01.5.05.0.00.01.0000	5	01	01	2.02	03	Pelaksanaan Penatausahaan dan Pengujian/Verifikasi Keuangan SKPD	28.430.388	28.430.388	28.430.388
5.01.5.05.0.00.01.0000	5	01	01	2.02	04	Penyusunan Akuntansi dan Pelaporan Keuangan	0	0	0
5.01.5.05.0.00.01.0000	5	01	01	2.02	05	Koordinasi dan Penyusunan Laporan Keuangan Akhir Tahun SKPD	7.740.000	7.740.000	7.740.000
5.01.5.05.0.00.01.0000	5	01	01	2.02	06	Penyusunan Laporan Capaian Kinerja dan Ikhtisar Realisasi Kinerja SKPD	0	0	0
5.01.5.05.0.00.01.0000	5	01	01	2.03		Administrasi Barang Milik Daerah pada Perangkat Daerah	118.089.800	118.089.800	113.064.800
5.01.5.05.0.00.01.0000	5	01	01	2.03		Administrasi Umum	0	0	0
5.01.5.05.0.00.01.0000	5	01	01	2.03	02	Pengamanan Barang Milik Daerah SKPD	26.790.000	26.790.000	26.790.000
5.01.5.05.0.00.01.0000	5	01	01	2.03	02	Penyediaan Jasa Komunikasi, Sumber Daya Air dan Listrik	0	0	0
5.01.5.05.0.00.01.0000	5	01	01	2.03	05	Penyediaan Jasa Jaminan Barang Milik Daerah	0	0	0
5.01.5.05.0.00.01.0000	5	01	01	2.03	06	Penatausahaan Barang Milik Daerah pada SKPD	91.299.800	91.299.800	86.274.800
5.01.5.05.0.00.01.0000	5	01	01	2.03	06	Penyediaan Jasa Pemeliharaan dan Perizinan Kendaraan Dinas/Operasional	0	0	0
5.01.5.05.0.00.01.0000	5	01	01	2.03	07	Penyediaan Jasa Administrasi Keuangan	0	0	0
5.01.5.05.0.00.01.0000	5	01	01	2.03	08	Penyediaan Jasa Kebersihan Kantor	0	0	0
5.01.5.05.0.00.01.0000	5	01	01	2.03	10	Penyediaan Alat Tulis Kantor	0	0	0

KOTA MALANG
SINKRONISASI PROGRAM, KEGIATAN DAN SUB KEGIATAN PADA PERUBAHAN RKPD DAN PERUBAHAN PPAS
DENGAN PERATURAN DAERAH TENTANG PERUBAHAN APBD
TAHUN ANGGARAN 2021

Kode						Uraian	Perubahan RKPD (Rp)	Perubahan PPAS (Rp)	Perubahan APBD (Rp)
5.01.5.05.0.00.01.0000	5	01	01	2.03	11	Penyediaan Barang Cetak dan Penggandaan	0	0	0
5.01.5.05.0.00.01.0000	5	01	01	2.03	12	Penyediaan Komponen Instalasi Listrik/Penerangan Bangunan Kantor	0	0	0
5.01.5.05.0.00.01.0000	5	01	01	2.03	15	Penyediaan Bahan Bacaan dan Peraturan Perundang-Undangan	0	0	0
5.01.5.05.0.00.01.0000	5	01	01	2.03	16	Penyediaan Bahan Logistik Kantor	0	0	0
5.01.5.05.0.00.01.0000	5	01	01	2.03	17	Penyediaan Makanan dan Minuman	0	0	0
5.01.5.05.0.00.01.0000	5	01	01	2.03	18	Rapat-Rapat Kordinasi dan Konsultasi ke Luar Daerah	0	0	0
5.01.5.05.0.00.01.0000	5	01	01	2.03	22	Pengadaan Perlengkapan Gedung Kantor	0	0	0
5.01.5.05.0.00.01.0000	5	01	01	2.03	28	Pemeliharaan Rutin/Berkala Gedung Kantor	0	0	0
5.01.5.05.0.00.01.0000	5	01	01	2.03	30	Pemeliharaan Rutin/Berkala Kendaraan Dinas/Operasional	0	0	0
5.01.5.05.0.00.01.0000	5	01	01	2.03	32	Pemeliharaan Rutin/Berkala Perlengkapan Gedung Kantor	0	0	0
5.01.5.05.0.00.01.0000	5	01	01	2.04		Peningkatan Disiplin dan Kapasitas Sumber Daya Aparatur	0	0	0
5.01.5.05.0.00.01.0000	5	01	01	2.04	11	Bimbingan Teknis Implementasi Peraturan Perundang-undangan	0	0	0
5.01.5.05.0.00.01.0000	5	01	01	2.05		Administrasi Kepegawaian Perangkat Daerah	21.420.000	21.420.000	7.210.000
5.01.5.05.0.00.01.0000	5	01	01	2.05	09	Pendidikan dan Pelatihan Pegawai Berdasarkan Tugas dan Fungsi	21.420.000	21.420.000	7.210.000

KOTA MALANG
SINKRONISASI PROGRAM, KEGIATAN DAN SUB KEGIATAN PADA PERUBAHAN RKPD DAN PERUBAHAN PPAS
DENGAN PERATURAN DAERAH TENTANG PERUBAHAN APBD
TAHUN ANGGARAN 2021

Kode					Uraian	Perubahan RKPD (Rp)	Perubahan PPAS (Rp)	Perubahan APBD (Rp)
5.01.5.05.0.00.01.0000	5	01	01	2.06	Administrasi Umum Perangkat Daerah	1.225.957.220	1.225.957.220	1.034.427.387
5.01.5.05.0.00.01.0000	5	01	01	2.06	01 Penyediaan Komponen Instalasi Listrik/Penerangan Bangunan Kantor	10.000.000	10.000.000	10.000.000
5.01.5.05.0.00.01.0000	5	01	01	2.06	02 Penyediaan Peralatan dan Perlengkapan Kantor	194.023.500	194.023.500	194.023.500
5.01.5.05.0.00.01.0000	5	01	01	2.06	05 Penyediaan Barang Cetak dan Penggandaan	125.440.000	125.440.000	125.440.000
5.01.5.05.0.00.01.0000	5	01	01	2.06	06 Penyediaan Bahan Bacaan dan Peraturan Perundang-undangan	3.562.500	3.562.500	3.562.500
5.01.5.05.0.00.01.0000	5	01	01	2.06	09 Penyelenggaraan Rapat Koordinasi dan Konsultasi SKPD	892.931.220	892.931.220	701.401.387
5.01.5.05.0.00.01.0000	5	01	01	2.07	Pengadaan Barang Milik Daerah Penunjang Urusan Pemerintah Daerah	212.858.129	212.858.129	275.938.129
5.01.5.05.0.00.01.0000	5	01	01	2.07	06 Pengadaan Peralatan dan Mesin Lainnya	212.858.129	212.858.129	275.938.129
5.01.5.05.0.00.01.0000	5	01	01	2.08	Penyediaan Jasa Penunjang Urusan Pemerintahan Daerah	617.744.477	617.744.477	608.924.477
5.01.5.05.0.00.01.0000	5	01	01	2.08	02 Penyediaan Jasa Komunikasi, Sumber Daya Air dan Listrik	378.999.800	378.999.800	378.999.800
5.01.5.05.0.00.01.0000	5	01	01	2.08	04 Penyediaan Jasa Pelayanan Umum Kantor	238.744.677	238.744.677	229.924.677
5.01.5.05.0.00.01.0000	5	01	01	2.09	Pemeliharaan Barang Milik Daerah Penunjang Urusan Pemerintahan Daerah	300.174.000	300.174.000	285.174.000
5.01.5.05.0.00.01.0000	5	01	01	2.09	02 Penyediaan Jasa Pemeliharaan, Biaya Pemeliharaan, Pajak, dan Perizinan Kendaraan Dinas Operasional atau	180.365.500	180.365.500	180.365.500

KOTA MALANG
SINKRONISASI PROGRAM, KEGIATAN DAN SUB KEGIATAN PADA PERUBAHAN RKPD DAN PERUBAHAN PPAS
DENGAN PERATURAN DAERAH TENTANG PERUBAHAN APBD
TAHUN ANGGARAN 2021

Kode						Uraian	Perubahan RKPD (Rp)	Perubahan PPAS (Rp)	Perubahan APBD (Rp)
						Lapangan			
5.01.5.05.0.00.01.0000	5	01	01	2.09	06	Pemeliharaan Peralatan dan Mesin Lainnya	33.438.800	33.438.800	33.438.800
5.01.5.05.0.00.01.0000	5	01	01	2.09	09	Pemeliharaan/Rehabilitasi Gedung Kantor dan Bangunan Lainnya	86.369.700	86.369.700	71.369.700
5.01.5.05.0.00.01.0000	5	01	02			PROGRAM PERENCANAAN, PENGENDALIAN DAN EVALUASI PEMBANGUNAN DAERAH	1.345.117.200	1.345.117.200	1.126.237.200
5.01.5.05.0.00.01.0000	5	01	02	2.01		Koordinasi Perencanaan Pembangunan Daerah	0	0	0
5.01.5.05.0.00.01.0000	5	01	02	2.01		Penyusunan Perencanaan dan Pendanaan	987.105.000	987.105.000	776.915.000
5.01.5.05.0.00.01.0000	5	01	02	2.01	01	Analisis Kondisi Daerah, Permasalahan, dan Isu Strategis Pembangunan Daerah	147.110.000	147.110.000	0
5.01.5.05.0.00.01.0000	5	01	02	2.01	01	Koordinasi Penyusunan Dokumen Perencanaan Pembangunan Daerah (RPJPD, RPJMD dan RKPD) Kabupaten/Kota	0	0	0
5.01.5.05.0.00.01.0000	5	01	02	2.01	07	Koordinasi Penyusunan dan Penetapan Dokumen Perencanaan Pembangunan Daerah Kabupaten/Kota	839.995.000	839.995.000	776.915.000
5.01.5.05.0.00.01.0000	5	01	02	2.01	07	Pengelolaan Data dan Informasi Pembangunan Daerah	0	0	0
5.01.5.05.0.00.01.0000	5	01	02	2.02		Analisis Data dan Informasi Pemerintahan Daerah Bidang Perencanaan Pembangunan Daerah	106.021.200	106.021.200	100.421.200

KOTA MALANG
SINKRONISASI PROGRAM, KEGIATAN DAN SUB KEGIATAN PADA PERUBAHAN RKPD DAN PERUBAHAN PPAS
DENGAN PERATURAN DAERAH TENTANG PERUBAHAN APBD
TAHUN ANGGARAN 2021

Kode					Uraian	Perubahan RKPD (Rp)	Perubahan PPAS (Rp)	Perubahan APBD (Rp)
5.01.5.05.0.00.01.0000	5	01	02	2.02	Perencanaan Pendanaan Pembangunan Daerah	0	0	0
5.01.5.05.0.00.01.0000	5	01	02	2.02	01 Analisis Data dan Informasi Perencanaan Pembangunan Daerah	106.021.200	106.021.200	100.421.200
5.01.5.05.0.00.01.0000	5	01	02	2.02	03 Analisa dan Pengkajian Perencanaan dan Pendanaan Pembangunan Daerah	0	0	0
5.01.5.05.0.00.01.0000	5	01	02	2.03	Pengendalian, Evaluasi dan Pelaporan Bidang Perencanaan Pembangunan Daerah	251.991.000	251.991.000	248.901.000
5.01.5.05.0.00.01.0000	5	01	02	2.03	Pengendalian, Evaluasi dan Pelaporan Pembangunan Daerah	0	0	0
5.01.5.05.0.00.01.0000	5	01	02	2.03	03 Evaluasi Capaian Program/Kegiatan Perangkat Daerah	0	0	0
5.01.5.05.0.00.01.0000	5	01	02	2.03	03 Monitoring, Evaluasi dan Penyusunan Laporan Berkala Pelaksanaan Pembangunan Daerah	251.991.000	251.991.000	248.901.000
5.01.5.05.0.00.01.0000	5	01	03		PROGRAM KOORDINASI DAN SINKRONISASI PERENCANAAN PEMBANGUNAN DAERAH	3.231.523.225	3.231.523.225	3.198.763.225
5.01.5.05.0.00.01.0000	5	01	03		PROGRAM PERENCANAAN PEMERINTAHAN DAN PEMBANGUNAN MANUSIA	0	0	0
5.01.5.05.0.00.01.0000	5	01	03	2.01	Fasilitasi dan Monev Penyusunan Dokumen Perencanaan Bidang Pemerintahan	0	0	0
5.01.5.05.0.00.01.0000	5	01	03	2.01	Koordinasi Perencanaan Bidang Pemerintahan dan Pembangunan Manusia	1.307.926.950	1.307.926.950	1.307.926.950

KOTA MALANG
SINKRONISASI PROGRAM, KEGIATAN DAN SUB KEGIATAN PADA PERUBAHAN RKPD DAN PERUBAHAN PPAS
DENGAN PERATURAN DAERAH TENTANG PERUBAHAN APBD
TAHUN ANGGARAN 2021

Kode						Uraian	Perubahan RKPD (Rp)	Perubahan PPAS (Rp)	Perubahan APBD (Rp)
5.01.5.05.0.00.01.0000	5	01	03	2.01	01	Koordinasi Penyusunan Dokumen Perencanaan Pembangunan Daerah Bidang Pemerintahan (RPJPD, RPJMD dan RKPD)	588.590.000	588.590.000	588.590.000
5.01.5.05.0.00.01.0000	5	01	03	2.01	02	Asistensi Penyusunan Dokumen Perencanaan Pembangunan Daerah (RPJPD, RPJMD dan RKPD) Bidang Pemerintahan	0	0	0
5.01.5.05.0.00.01.0000	5	01	03	2.01	02	Asistensi Penyusunan Dokumen Perencanaan Pembangunan Perangkat Daerah Bidang Pemerintahan	95.208.041	95.208.041	95.208.041
5.01.5.05.0.00.01.0000	5	01	03	2.01	03	Pelaksanaan Monitoring dan Evaluasi Penyusunan Dokumen Perencanaan Pembangunan Perangkat Daerah Bidang Pemerintahan	406.984.417	406.984.417	406.984.417
5.01.5.05.0.00.01.0000	5	01	03	2.01	06	Asistensi Penyusunan Dokumen Perencanaan Pembangunan Perangkat Daerah Bidang Pembangunan Manusia	86.118.772	86.118.772	86.118.772
5.01.5.05.0.00.01.0000	5	01	03	2.01	07	Pelaksanaan Monitoring dan Evaluasi Penyusunan Dokumen Perencanaan Pembangunan Perangkat Daerah Bidang Pembangunan Manusia	131.025.720	131.025.720	131.025.720
5.01.5.05.0.00.01.0000	5	01	03	2.02		Fasilitasi dan Monev Penyusunan Dokumen Perencanaan Bidang Pembangunan Manusia	0	0	0
5.01.5.05.0.00.01.0000	5	01	03	2.02		Koordinasi Perencanaan Bidang Perekonomian dan SDA (Sumber Daya Alam)	651.378.773	651.378.773	618.618.773

KOTA MALANG
SINKRONISASI PROGRAM, KEGIATAN DAN SUB KEGIATAN PADA PERUBAHAN RKPD DAN PERUBAHAN PPAS
DENGAN PERATURAN DAERAH TENTANG PERUBAHAN APBD
TAHUN ANGGARAN 2021

Kode						Uraian	Perubahan RKPD (Rp)	Perubahan PPAS (Rp)	Perubahan APBD (Rp)
5.01.5.05.0.00.01.0000	5	01	03	2.02	01	Koordinasi Penyusunan Dokumen Perencanaan Pembangunan Daerah Bidang Perekonomian (RPJPD, RPJMD dan RKPD)	153.550.053	153.550.053	153.550.053
5.01.5.05.0.00.01.0000	5	01	03	2.02	02	Asistensi Penyusunan Dokumen Perencanaan Pembangunan Daerah (RPJPD, RPJMD dan RKPD) Bidang Pembangunan Manusia	0	0	0
5.01.5.05.0.00.01.0000	5	01	03	2.02	02	Asistensi Penyusunan Dokumen Perencanaan Pembangunan Perangkat Daerah Bidang Perekonomian	22.215.600	22.215.600	22.215.600
5.01.5.05.0.00.01.0000	5	01	03	2.02	03	Pelaksanaan Monitoring dan Evaluasi Penyusunan Dokumen Perencanaan Pembangunan Daerah (RPJPD, RPJMD dan RKPD) Bidang Pembangunan Manusia	0	0	0
5.01.5.05.0.00.01.0000	5	01	03	2.02	03	Pelaksanaan Monitoring dan Evaluasi Penyusunan Dokumen Perencanaan Pembangunan Perangkat Daerah Bidang Perekonomian	278.671.760	278.671.760	250.171.760
5.01.5.05.0.00.01.0000	5	01	03	2.02	04	Koordinasi Pelaksanaan Sinergitas dan Harmonisasi Perencanaan Pembangunan Daerah Bidang Perekonomian	92.760.000	92.760.000	92.760.000
5.01.5.05.0.00.01.0000	5	01	03	2.02	06	Asistensi Penyusunan Dokumen Perencanaan Pembangunan Perangkat Daerah Bidang SDA	24.155.600	24.155.600	24.155.600
5.01.5.05.0.00.01.0000	5	01	03	2.02	07	Pelaksanaan Monitoring dan Evaluasi Penyusunan Dokumen Perencanaan	68.885.760	68.885.760	68.885.760

KOTA MALANG
SINKRONISASI PROGRAM, KEGIATAN DAN SUB KEGIATAN PADA PERUBAHAN RKPD DAN PERUBAHAN PPAS
DENGAN PERATURAN DAERAH TENTANG PERUBAHAN APBD
TAHUN ANGGARAN 2021

Kode						Uraian	Perubahan RKPD (Rp)	Perubahan PPAS (Rp)	Perubahan APBD (Rp)
						Pembangunan Perangkat Daerah Bidang SDA			
5.01.5.05.0.00.01.0000	5	01	03	2.02	08	Koordinasi Pelaksanaan Sinergitas dan Harmonisasi Perencanaan Pembangunan Daerah Bidang SDA	11.140.000	11.140.000	6.880.000
5.01.5.05.0.00.01.0000	5	01	03	2.03		Fasilitasi dan Monev Penyusunan Dokumen Perencanaan Bidang Kesejahteraan Masyarakat	0	0	0
5.01.5.05.0.00.01.0000	5	01	03	2.03		Koordinasi Perencanaan Bidang Infrastruktur dan Kewilayahan	1.272.217.502	1.272.217.502	1.272.217.502
5.01.5.05.0.00.01.0000	5	01	03	2.03	01	Koordinasi Penyusunan Dokumen Perencanaan Pembangunan Daerah Bidang Infrastruktur (RPJPD, RPJMD dan RKPD)	50.700.000	50.700.000	50.700.000
5.01.5.05.0.00.01.0000	5	01	03	2.03	01	Koordinasi Penyusunan Dokumen Perencanaan Pembangunan Daerah (RPJPD, RPJMD dan RKPD) Bidang Kesejahteraan Masyarakat	0	0	0
5.01.5.05.0.00.01.0000	5	01	03	2.03	02	Asistensi Penyusunan Dokumen Perencanaan Pembangunan Daerah (RPJPD, RPJMD dan RKPD) Bidang Kesejahteraan Masyarakat	0	0	0
5.01.5.05.0.00.01.0000	5	01	03	2.03	02	Asistensi Penyusunan Dokumen Perencanaan Pembangunan Perangkat Daerah Bidang Infrastruktur	41.780.000	41.780.000	41.780.000
5.01.5.05.0.00.01.0000	5	01	03	2.03	03	Pelaksanaan Monitoring dan Evaluasi Penyusunan Dokumen Perencanaan Pembangunan Daerah (RPJPD, RPJMD dan RKPD) Bidang Kesejahteraan	0	0	0

KOTA MALANG
SINKRONISASI PROGRAM, KEGIATAN DAN SUB KEGIATAN PADA PERUBAHAN RKPD DAN PERUBAHAN PPAS
DENGAN PERATURAN DAERAH TENTANG PERUBAHAN APBD
TAHUN ANGGARAN 2021

Kode						Uraian	Perubahan RKPD (Rp)	Perubahan PPAS (Rp)	Perubahan APBD (Rp)
						Masyarakat			
5.01.5.05.0.00.01.0000	5	01	03	2.03	03	Pelaksanaan Monitoring dan Evaluasi Penyusunan Dokumen Perencanaan Pembangunan Perangkat Daerah Bidang Infrastruktur	160.777.512	160.777.512	160.777.512
5.01.5.05.0.00.01.0000	5	01	03	2.03	04	Koordinasi Pelaksanaan Sinergitas dan Harmonisasi Perencanaan Pembangunan Daerah Bidang Infrastruktur	7.400.000	7.400.000	7.400.000
5.01.5.05.0.00.01.0000	5	01	03	2.03	06	Asistensi Penyusunan Dokumen Perencanaan Pembangunan Perangkat Daerah Bidang Kewilayahan	344.097.112	344.097.112	344.097.112
5.01.5.05.0.00.01.0000	5	01	03	2.03	07	Pelaksanaan Monitoring dan Evaluasi Penyusunan Dokumen Perencanaan Pembangunan Perangkat Daerah Bidang Kewilayahan	654.961.686	654.961.686	654.961.686
5.01.5.05.0.00.01.0000	5	01	03	2.03	08	Koordinasi Pelaksanaan Sinergitas dan Harmonisasi Perencanaan Pembangunan Daerah Bidang Kewilayahan	12.501.192	12.501.192	12.501.192
5.01.5.05.0.00.01.0000	5	01	04			PROGRAM PERENCANAAN PEREKONOMIAN DAN SUMBER DAYA ALAM	0	0	0
5.01.5.05.0.00.01.0000	5	01	04	2.01		Fasilitasi dan Monev Penyusunan Dokumen Perencanaan Bidang Perekonomian	0	0	0
5.01.5.05.0.00.01.0000	5	01	04	2.01	01	Koordinasi Penyusunan Dokumen Perencanaan Pembangunan Daerah (RPJPD, RPJMD dan RKPD) Bidang	0	0	0

KOTA MALANG
SINKRONISASI PROGRAM, KEGIATAN DAN SUB KEGIATAN PADA PERUBAHAN RKPD DAN PERUBAHAN PPAS
DENGAN PERATURAN DAERAH TENTANG PERUBAHAN APBD
TAHUN ANGGARAN 2021

Kode						Uraian	Perubahan RKPD (Rp)	Perubahan PPAS (Rp)	Perubahan APBD (Rp)
						Perekonomian			
5.01.5.05.0.00.01.0000	5	01	04	2.01	02	Asistensi Penyusunan Dokumen Perencanaan Pembangunan Daerah (RPJPD, RPJMD dan RKPD) Bidang Perekonomian	0	0	0
5.01.5.05.0.00.01.0000	5	01	04	2.02		Fasilitasi dan Monev Penyusunan Dokumen Perencanaan Bidang Ekonomi Kreatif	0	0	0
5.01.5.05.0.00.01.0000	5	01	04	2.02	01	Koordinasi Penyusunan Dokumen Perencanaan Pembangunan Daerah (RPJPD, RPJMD dan RKPD) Bidang Ekonomi Kreatif	0	0	0
5.01.5.05.0.00.01.0000	5	01	04	2.02	02	Asistensi Penyusunan Dokumen Perencanaan Pembangunan Daerah (RPJPD, RPJMD dan RKPD) Bidang Ekonomi Kreatif	0	0	0
5.01.5.05.0.00.01.0000	5	01	04	2.02	03	Pelaksanaan Monitoring dan Evaluasi Penyusunan Dokumen Perencanaan Pembangunan Daerah (RPJPD, RPJMD dan RKPD) Bidang Ekonomi Kreatif	0	0	0
5.01.5.05.0.00.01.0000	5	01	04	2.03		Fasilitasi dan Monev Penyusunan Dokumen Perencanaan Bidang Sumber Daya Alam	0	0	0
5.01.5.05.0.00.01.0000	5	01	04	2.03	01	Koordinasi Penyusunan Dokumen Perencanaan Pembangunan Daerah (RPJPD, RPJMD dan RKPD) Bidang Sumber Daya Alam	0	0	0
5.01.5.05.0.00.01.0000	5	01	04	2.03	02	Asistensi Penyusunan Dokumen Perencanaan Pembangunan Daerah (RPJPD, RPJMD dan RKPD) Bidang	0	0	0

KOTA MALANG
SINKRONISASI PROGRAM, KEGIATAN DAN SUB KEGIATAN PADA PERUBAHAN RKPD DAN PERUBAHAN PPAS
DENGAN PERATURAN DAERAH TENTANG PERUBAHAN APBD
TAHUN ANGGARAN 2021

Kode						Uraian	Perubahan RKPD (Rp)	Perubahan PPAS (Rp)	Perubahan APBD (Rp)
						Sumber Daya Alam			
5.01.5.05.0.00.01.0000	5	01	04	2.03	03	Pelaksanaan Monitoring dan Evaluasi Penyusunan Dokumen Perencanaan Pembangunan Daerah (RPJPD, RPJMD dan RKPD) Bidang Sumber Daya Alam	0	0	0
5.01.5.05.0.00.01.0000	5	01	05			PROGRAM PERENCANAAN INFRASTRUKTUR DAN KEWILAYAHAN	0	0	0
5.01.5.05.0.00.01.0000	5	01	05	2.01		Fasilitasi dan Monev Penyusunan Dokumen Perencanaan Bidang Sumber Daya Air dan Lingkungan Hidup	0	0	0
5.01.5.05.0.00.01.0000	5	01	05	2.01	01	Koordinasi Penyusunan Dokumen Perencanaan Pembangunan Daerah (RPJPD, RPJMD dan RKPD) Bidang Sumber Daya Air dan Lingkungan Hidup	0	0	0
5.01.5.05.0.00.01.0000	5	01	05	2.01	02	Asistensi Penyusunan Dokumen Perencanaan Pembangunan Daerah (RPJPD, RPJMD dan RKPD) Bidang Sumber Daya Air dan Lingkungan Hidup	0	0	0
5.01.5.05.0.00.01.0000	5	01	05	2.01	03	Pelaksanaan Monitoring dan Evaluasi Penyusunan Dokumen Perencanaan Pembangunan Daerah (RPJPD, RPJMD dan RKPD) Bidang Sumber Daya Air dan Lingkungan Hidup	0	0	0
5.01.5.05.0.00.01.0000	5	01	05	2.02		Fasilitasi dan Monev Penyusunan Dokumen Perencanaan Bidang Kebinamargaan dan Perhubungan	0	0	0

KOTA MALANG
SINKRONISASI PROGRAM, KEGIATAN DAN SUB KEGIATAN PADA PERUBAHAN RKPД DAN PERUBAHAN PPAS
DENGAN PERATURAN DAERAH TENTANG PERUBAHAN APBD
TAHUN ANGGARAN 2021

Kode						Uraian	Perubahan RKPД (Rp)	Perubahan PPAS (Rp)	Perubahan APBD (Rp)
5.01.5.05.0.00.01.0000	5	01	05	2.02	01	Koordinasi Penyusunan Dokumen Perencanaan Pembangunan Daerah (RPJPD, RPJMD dan RKPД) Bidang Kebinamargaan dan Perhubungan	0	0	0
5.01.5.05.0.00.01.0000	5	01	05	2.02	02	Asistensi Penyusunan Dokumen Perencanaan Pembangunan Daerah (RPJPD, RPJMD dan RKPД) Bidang Kebinamargaan dan Perhubungan	0	0	0
5.01.5.05.0.00.01.0000	5	01	05	2.03		Fasilitasi dan Monev Penyusunan Dokumen Perencanaan Bidang Keciptakarya dan Kewilayahan	0	0	0
5.01.5.05.0.00.01.0000	5	01	05	2.03	01	Koordinasi Penyusunan Dokumen Perencanaan Pembangunan Daerah (RPJPD, RPJMD dan RKPД) Bidang Keciptakarya dan Kewilayahan	0	0	0
5.01.5.05.0.00.01.0000	5	01	05	2.03	02	Asistensi Penyusunan Dokumen Perencanaan Pembangunan Daerah (RPJPD, RPJMD dan RKPД) Bidang Keciptakarya dan Kewilayahan	0	0	0
5.01.5.05.0.00.01.0000	5	01	05	2.03	03	Pelaksanaan Monitoring dan Evaluasi Penyusunan Dokumen Perencanaan Pembangunan Daerah (RPJPD, RPJMD dan RKPД) Keciptakarya dan Kewilayahan	0	0	0
5.01.5.05.0.00.01.0000	5	05				PENELITIAN DAN PENGEMBANGAN	2.656.270.000	2.656.270.000	2.639.870.000
5.01.5.05.0.00.01.0000	5	05	02			PROGRAM PENELITIAN DAN PENGEMBANGAN DAERAH	2.656.270.000	2.656.270.000	2.639.870.000

KOTA MALANG
SINKRONISASI PROGRAM, KEGIATAN DAN SUB KEGIATAN PADA PERUBAHAN RKPD DAN PERUBAHAN PPAS
DENGAN PERATURAN DAERAH TENTANG PERUBAHAN APBD
TAHUN ANGGARAN 2021

Kode					Uraian	Perubahan RKPD (Rp)	Perubahan PPAS (Rp)	Perubahan APBD (Rp)
5.01.5.05.0.00.01.0000	5	05	02	2.01	Penelitian dan Pengembangan Bidang Penyelenggaraan Pemerintahan dan Pengkajian Peraturan	2.247.660.000	2.247.660.000	2.236.260.000
5.01.5.05.0.00.01.0000	5	05	02	2.01	01 Fasilitasi, Pelaksanaan dan Evaluasi Penelitian dan Pengembangan Bidang Penyelenggaraan Otonomi Daerah	2.247.660.000	2.247.660.000	2.236.260.000
5.01.5.05.0.00.01.0000	5	05	02	2.04	Pengembangan Inovasi dan Teknologi	408.610.000	408.610.000	403.610.000
5.01.5.05.0.00.01.0000	5	05	02	2.04	01 Penelitian, Pengembangan, dan Perekayasaan di Bidang Teknologi dan Inovasi	0	0	0
5.01.5.05.0.00.01.0000	5	05	02	2.04	03 Diseminasi Jenis, Prosedur dan Metode Penyelenggaraan Pemerintahan Daerah Yang Bersifat Inovatif	349.270.000	349.270.000	349.270.000
5.01.5.05.0.00.01.0000	5	05	02	2.04	04 Sosialisasi dan Diseminasi Hasil-Hasil Kelitbangan	59.340.000	59.340.000	54.340.000
5.02.0.00.0.00.02.0000					Badan Keuangan dan Aset Daerah	149.814.936.494	149.814.936.494	114.829.499.942
5.02.0.00.0.00.02.0000	5				UNSUR PENUNJANG URUSAN PEMERINTAHAN	149.814.936.494	149.814.936.494	114.829.499.942
5.02.0.00.0.00.02.0000	5	02			KEUANGAN	149.814.936.494	149.814.936.494	114.829.499.942
5.02.0.00.0.00.02.0000	5	02	01		PROGRAM PENUNJANG URUSAN PEMERINTAHAN DAERAH	0	0	0
5.02.0.00.0.00.02.0000	5	02	01		PROGRAM PENUNJANG URUSAN PEMERINTAHAN DAERAH KABUPATEN/KOTA	24.433.831.932	24.433.831.932	23.362.651.714
5.02.0.00.0.00.02.0000	5	02	01	2.01	Perencanaan dan Evaluasi Kinerja Perangkat Daerah	0	0	0

KOTA MALANG
SINKRONISASI PROGRAM, KEGIATAN DAN SUB KEGIATAN PADA PERUBAHAN RKPD DAN PERUBAHAN PPAS
DENGAN PERATURAN DAERAH TENTANG PERUBAHAN APBD
TAHUN ANGGARAN 2021

Kode					Uraian	Perubahan RKPD (Rp)	Perubahan PPAS (Rp)	Perubahan APBD (Rp)
5.02.0.00.0.00.02.0000	5	02	01	2.01	Perencanaan, Penganggaran, dan Evaluasi Kinerja Perangkat Daerah	358.232.500	358.232.500	395.806.100
5.02.0.00.0.00.02.0000	5	02	01	2.01	01 Penyusunan Dokumen Perencanaan Perangkat Daerah	195.970.000	195.970.000	156.390.000
5.02.0.00.0.00.02.0000	5	02	01	2.01	01 Penyusunan Renstra dan Renja Perangkat Daerah	0	0	0
5.02.0.00.0.00.02.0000	5	02	01	2.01	04 Koordinasi dan Sinkronisasi Perencanaan Perangkat Daerah	0	0	0
5.02.0.00.0.00.02.0000	5	02	01	2.01	05 Evaluasi Kinerja Perangkat Daerah	0	0	0
5.02.0.00.0.00.02.0000	5	02	01	2.01	06 Koordinasi dan Penyusunan Laporan Capaian Kinerja dan Ikhtisar Realisasi Kinerja SKPD	81.061.000	81.061.000	167.774.600
5.02.0.00.0.00.02.0000	5	02	01	2.01	07 Evaluasi Kinerja Perangkat Daerah	81.201.500	81.201.500	71.641.500
5.02.0.00.0.00.02.0000	5	02	01	2.02	Administrasi Keuangan	0	0	0
5.02.0.00.0.00.02.0000	5	02	01	2.02	Administrasi Keuangan Perangkat Daerah	18.057.546.627	18.057.546.627	15.926.235.959
5.02.0.00.0.00.02.0000	5	02	01	2.02	01 Penyediaan Gaji dan Tunjangan ASN	17.938.597.795	17.938.597.795	15.805.492.545
5.02.0.00.0.00.02.0000	5	02	01	2.02	02 Penyediaan Administrasi Pelaksanaan Tugas ASN	0	0	0
5.02.0.00.0.00.02.0000	5	02	01	2.02	03 Pelaksanaan Penatausahaan dan Pengujian/Verifikasi Keuangan SKPD	118.948.832	118.948.832	120.743.414
5.02.0.00.0.00.02.0000	5	02	01	2.02	04 Penyusunan Akuntansi dan Pelaporan Keuangan	0	0	0
5.02.0.00.0.00.02.0000	5	02	01	2.02	06 Penyusunan Laporan Capaian Kinerja dan Ikhtisar Realisasi Kinerja SKPD	0	0	0
5.02.0.00.0.00.02.0000	5	02	01	2.03	Administrasi Barang Milik Daerah pada Perangkat Daerah	80.920.000	80.920.000	80.920.000

KOTA MALANG
SINKRONISASI PROGRAM, KEGIATAN DAN SUB KEGIATAN PADA PERUBAHAN RKPD DAN PERUBAHAN PPAS
DENGAN PERATURAN DAERAH TENTANG PERUBAHAN APBD
TAHUN ANGGARAN 2021

Kode					Uraian	Perubahan RKPD (Rp)	Perubahan PPAS (Rp)	Perubahan APBD (Rp)
5.02.0.00.0.00.02.0000	5	02	01	2.03	Administrasi Umum	0	0	0
5.02.0.00.0.00.02.0000	5	02	01	2.03	01 Penyediaan Jasa Surat Menyurat	0	0	0
5.02.0.00.0.00.02.0000	5	02	01	2.03	02 Pengamanan Barang Milik Daerah SKPD	50.280.000	50.280.000	50.280.000
5.02.0.00.0.00.02.0000	5	02	01	2.03	02 Penyediaan Jasa Komunikasi, Sumber Daya Air dan Listrik	0	0	0
5.02.0.00.0.00.02.0000	5	02	01	2.03	03 Penyediaan Jasa Peralatan dan Perlengkapan Kantor	0	0	0
5.02.0.00.0.00.02.0000	5	02	01	2.03	05 Penyediaan Jasa Jaminan Barang Milik Daerah	0	0	0
5.02.0.00.0.00.02.0000	5	02	01	2.03	06 Penatausahaan Barang Milik Daerah pada SKPD	30.640.000	30.640.000	30.640.000
5.02.0.00.0.00.02.0000	5	02	01	2.03	06 Penyediaan Jasa Pemeliharaan dan Perizinan Kendaraan Dinas/Operasional	0	0	0
5.02.0.00.0.00.02.0000	5	02	01	2.03	07 Penyediaan Jasa Administrasi Keuangan	0	0	0
5.02.0.00.0.00.02.0000	5	02	01	2.03	08 Penyediaan Jasa Kebersihan Kantor	0	0	0
5.02.0.00.0.00.02.0000	5	02	01	2.03	10 Penyediaan Alat Tulis Kantor	0	0	0
5.02.0.00.0.00.02.0000	5	02	01	2.03	11 Penyediaan Barang Cetak dan Penggandaan	0	0	0
5.02.0.00.0.00.02.0000	5	02	01	2.03	12 Penyediaan Komponen Instalasi Listrik/Penerangan Bangunan Kantor	0	0	0
5.02.0.00.0.00.02.0000	5	02	01	2.03	15 Penyediaan Bahan Bacaan dan Peraturan Perundang-Undangan	0	0	0
5.02.0.00.0.00.02.0000	5	02	01	2.03	16 Penyediaan Bahan Logistik Kantor	0	0	0
5.02.0.00.0.00.02.0000	5	02	01	2.03	17 Penyediaan Makanan dan Minuman	0	0	0

KOTA MALANG
SINKRONISASI PROGRAM, KEGIATAN DAN SUB KEGIATAN PADA PERUBAHAN RKPD DAN PERUBAHAN PPAS
DENGAN PERATURAN DAERAH TENTANG PERUBAHAN APBD
TAHUN ANGGARAN 2021

Kode						Uraian	Perubahan RKPD (Rp)	Perubahan PPAS (Rp)	Perubahan APBD (Rp)
5.02.0.00.0.00.02.0000	5	02	01	2.03	18	Rapat-Rapat Kordinasi dan Konsultasi ke Luar Daerah	0	0	0
5.02.0.00.0.00.02.0000	5	02	01	2.03	22	Pengadaan Perlengkapan Gedung Kantor	0	0	0
5.02.0.00.0.00.02.0000	5	02	01	2.03	30	Pemeliharaan Rutin/Berkala Kendaraan Dinas/Operasional	0	0	0
5.02.0.00.0.00.02.0000	5	02	01	2.04		Peningkatan Disiplin dan Kapasitas Sumber Daya Aparatur	0	0	0
5.02.0.00.0.00.02.0000	5	02	01	2.04	09	Pendidikan dan Pelatihan Formal	0	0	0
5.02.0.00.0.00.02.0000	5	02	01	2.05		Administrasi Kepegawaian Perangkat Daerah	116.160.000	116.160.000	203.104.800
5.02.0.00.0.00.02.0000	5	02	01	2.05	10	Sosialisasi Peraturan Perundang-Undangan	116.160.000	116.160.000	0
5.02.0.00.0.00.02.0000	5	02	01	2.05	11	Bimbingan Teknis Implementasi Peraturan Perundang-Undangan	0	0	203.104.800
5.02.0.00.0.00.02.0000	5	02	01	2.06		Administrasi Umum Perangkat Daerah	2.679.455.100	2.679.455.100	2.075.006.300
5.02.0.00.0.00.02.0000	5	02	01	2.06	01	Penyediaan Komponen Instalasi Listrik/Penerangan Bangunan Kantor	39.173.800	39.173.800	40.183.800
5.02.0.00.0.00.02.0000	5	02	01	2.06	02	Penyediaan Peralatan dan Perlengkapan Kantor	807.931.500	807.931.500	815.365.500
5.02.0.00.0.00.02.0000	5	02	01	2.06	04	Penyediaan Bahan Logistik Kantor	28.332.800	28.332.800	0
5.02.0.00.0.00.02.0000	5	02	01	2.06	05	Penyediaan Barang Cetak dan Penggandaan	113.385.000	113.385.000	100.745.000
5.02.0.00.0.00.02.0000	5	02	01	2.06	06	Penyediaan Bahan Bacaan dan Peraturan Perundang-undangan	35.400.000	35.400.000	35.400.000

KOTA MALANG
SINKRONISASI PROGRAM, KEGIATAN DAN SUB KEGIATAN PADA PERUBAHAN RKPD DAN PERUBAHAN PPAS
DENGAN PERATURAN DAERAH TENTANG PERUBAHAN APBD
TAHUN ANGGARAN 2021

Kode						Uraian	Perubahan RKPD (Rp)	Perubahan PPAS (Rp)	Perubahan APBD (Rp)
5.02.0.00.0.00.02.0000	5	02	01	2.06	09	Penyelenggaraan Rapat Koordinasi dan Konsultasi SKPD	1.655.232.000	1.655.232.000	1.083.312.000
5.02.0.00.0.00.02.0000	5	02	01	2.07		Pengadaan Barang Milik Daerah Penunjang Urusan Pemerintah Daerah	1.953.640.085	1.953.640.085	3.380.359.135
5.02.0.00.0.00.02.0000	5	02	01	2.07	06	Pengadaan Peralatan dan Mesin Lainnya	1.953.640.085	1.953.640.085	3.380.359.135
5.02.0.00.0.00.02.0000	5	02	01	2.08		Penyediaan Jasa Penunjang Urusan Pemerintahan Daerah	970.876.620	970.876.620	1.089.958.420
5.02.0.00.0.00.02.0000	5	02	01	2.08	01	Penyediaan Jasa Surat Menyurat	513.522.800	513.522.800	575.027.400
5.02.0.00.0.00.02.0000	5	02	01	2.08	02	Penyediaan Jasa Komunikasi, Sumber Daya Air dan Listrik	45.117.820	45.117.820	53.367.820
5.02.0.00.0.00.02.0000	5	02	01	2.08	03	Penyediaan Jasa Peralatan dan Perlengkapan Kantor	163.336.000	163.336.000	215.163.200
5.02.0.00.0.00.02.0000	5	02	01	2.08	04	Penyediaan Jasa Pelayanan Umum Kantor	248.900.000	248.900.000	246.400.000
5.02.0.00.0.00.02.0000	5	02	01	2.09		Pemeliharaan Barang Milik Daerah Penunjang Urusan Pemerintahan Daerah	217.001.000	217.001.000	211.261.000
5.02.0.00.0.00.02.0000	5	02	01	2.09	02	Penyediaan Jasa Pemeliharaan, Biaya Pemeliharaan, Pajak, dan Perizinan Kendaraan Dinas Operasional atau Lapangan	217.001.000	217.001.000	211.261.000
5.02.0.00.0.00.02.0000	5	02	02			PROGRAM PENGELOLAAN KEUANGAN DAERAH	119.116.603.397	119.116.603.397	84.944.677.582
5.02.0.00.0.00.02.0000	5	02	02	2.01		Koordinasi dan Penyusunan Rencana Anggaran Daerah	1.775.605.050	1.775.605.050	1.577.748.900
5.02.0.00.0.00.02.0000	5	02	02	2.01	01	Koordinasi dan Penyusunan KUA dan PPAS	407.926.200	407.926.200	118.006.200

KOTA MALANG
SINKRONISASI PROGRAM, KEGIATAN DAN SUB KEGIATAN PADA PERUBAHAN RKPD DAN PERUBAHAN PPAS
DENGAN PERATURAN DAERAH TENTANG PERUBAHAN APBD
TAHUN ANGGARAN 2021

Kode						Uraian	Perubahan RKPD (Rp)	Perubahan PPAS (Rp)	Perubahan APBD (Rp)
5.02.0.00.0.00.02.0000	5	02	02	2.01	01	Penyusunan KUA dan PPAS	0	0	0
5.02.0.00.0.00.02.0000	5	02	02	2.01	02	Koordinasi dan Penyusunan Perubahan KUA dan Perubahan PPAS	113.120.000	113.120.000	115.800.000
5.02.0.00.0.00.02.0000	5	02	02	2.01	03	Koordinasi, Penyusunan dan Verifikasi RKA-SKPD	129.900.300	129.900.300	35.840.000
5.02.0.00.0.00.02.0000	5	02	02	2.01	03	Penyusunan dan Review RKA SKPD/Perubahan RKA SKPD	0	0	0
5.02.0.00.0.00.02.0000	5	02	02	2.01	05	Penyusunan peraturan daerah tentang APBD dan Peraturan Kepala Daerah tentang penjabaran APBD	0	0	0
5.02.0.00.0.00.02.0000	5	02	02	2.01	06	Penyusunan peraturan daerah tentang Perubahan APBD dan Peraturan Kepala Daerah tentang penjabaran Perubahan APBD	0	0	0
5.02.0.00.0.00.02.0000	5	02	02	2.01	07	Koordinasi dan Penyusunan Peraturan Daerah tentang APBD dan Peraturan Kepala Daerah tentang Penjabaran APBD	546.867.800	546.867.800	633.187.800
5.02.0.00.0.00.02.0000	5	02	02	2.01	08	Koordinasi dan Penyusunan Peraturan Daerah tentang Perubahan APBD dan Peraturan Kepala Daerah tentang Penjabaran Perubahan APBD	130.395.000	130.395.000	229.724.900
5.02.0.00.0.00.02.0000	5	02	02	2.01	08	Penyusunan Regulasi Bidang Anggaran	0	0	0
5.02.0.00.0.00.02.0000	5	02	02	2.01	09	Koordinasi dan Penyusunan Regulasi serta Kebijakan Bidang Anggaran	200.223.750	200.223.750	247.620.000
5.02.0.00.0.00.02.0000	5	02	02	2.01	10	Koordinasi Perencanaan Anggaran Belanja Daerah	0	0	0

KOTA MALANG
SINKRONISASI PROGRAM, KEGIATAN DAN SUB KEGIATAN PADA PERUBAHAN RKPD DAN PERUBAHAN PPAS
DENGAN PERATURAN DAERAH TENTANG PERUBAHAN APBD
TAHUN ANGGARAN 2021

Kode						Uraian	Perubahan RKPD (Rp)	Perubahan PPAS (Rp)	Perubahan APBD (Rp)
5.02.0.00.0.00.02.0000	5	02	02	2.01	13	Pembinaan Penganggaran Daerah Pemerintah Kabupaten/Kota	247.172.000	247.172.000	197.570.000
5.02.0.00.0.00.02.0000	5	02	02	2.02		Koordinasi dan Pengelolaan Perbendaharaan Daerah	1.271.293.800	1.271.293.800	1.086.402.700
5.02.0.00.0.00.02.0000	5	02	02	2.02	01	Koordinasi dan Pengelolaan Kas Daerah	938.992.000	938.992.000	894.299.000
5.02.0.00.0.00.02.0000	5	02	02	2.02	02	Penatausahaan Pembiayaan Daerah	0	0	0
5.02.0.00.0.00.02.0000	5	02	02	2.02	03	Penyiapan, Pelaksanaan Pengendalian dan Penerbitan Anggaran Kas dan SPD	129.804.000	129.804.000	127.883.700
5.02.0.00.0.00.02.0000	5	02	02	2.02	04	Pemrosesan, Penerbitan dan Pendistribusian Lembar SP2D	0	0	0
5.02.0.00.0.00.02.0000	5	02	02	2.02	09	Penyusunan Petunjuk Teknis Administrasi Keuangan yang Berkaitan Dengan Penerimaan dan Pengeluaran Kas Serta Penatausahaan dan Pertanggungjawaban (SPJ)	0	0	0
5.02.0.00.0.00.02.0000	5	02	02	2.02	10	Penyusunan Petunjuk Teknis Administrasi Keuangan yang Berkaitan dengan Penerimaan dan Pengeluaran Kas serta Penatausahaan dan Pertanggungjawaban Sub Kegiatan	51.060.000	51.060.000	48.860.000
5.02.0.00.0.00.02.0000	5	02	02	2.02	11	Pembinaan Penatausahaan Keuangan Pemerintah Kabupaten/Kota	151.437.800	151.437.800	15.360.000
5.02.0.00.0.00.02.0000	5	02	02	2.03		Koordinasi dan Pelaksanaan Akuntansi dan Pelaporan Keuangan Daerah	511.347.600	511.347.600	507.807.600

KOTA MALANG
SINKRONISASI PROGRAM, KEGIATAN DAN SUB KEGIATAN PADA PERUBAHAN RKPD DAN PERUBAHAN PPAS
DENGAN PERATURAN DAERAH TENTANG PERUBAHAN APBD
TAHUN ANGGARAN 2021

Kode						Uraian	Perubahan RKPD (Rp)	Perubahan PPAS (Rp)	Perubahan APBD (Rp)
5.02.0.00.0.00.02.0000	5	02	02	2.03	03	Koordinasi dan Penyusunan Laporan Pertanggungjawaban Pelaksanaan APBD Pemerintah Provinsi	0	0	0
5.02.0.00.0.00.02.0000	5	02	02	2.03	04	Konsolidasi Laporan Keuangan SKPD, BLUD dan Laporan Keuangan Pemerintah Daerah	340.987.600	340.987.600	341.747.600
5.02.0.00.0.00.02.0000	5	02	02	2.03	05	Konsolidasi Laporan Keuangan SKPD, BLUD dan Laporan Keuangan PEMDA	0	0	0
5.02.0.00.0.00.02.0000	5	02	02	2.03	05	Koordinasi dan Penyusunan Rancangan Peraturan Daerah tentang Pertanggungjawaban Pelaksanaan APBD Provinsi dan Rancangan Peraturan Kepala Daerah tentang Penjabaran Pertanggungjawaban Pelaksanaan APBD Kabupaten/Kota	76.120.000	76.120.000	71.320.000
5.02.0.00.0.00.02.0000	5	02	02	2.03	07	Koordinasi, Sinkronisasi, dan Penyelesaian Tuntutan Perbendaharaan dan Tuntutan Kerugian Daerah	94.240.000	94.240.000	94.740.000
5.02.0.00.0.00.02.0000	5	02	02	2.03	10	Penyusunan Sistem dan Prosedur Akuntansi dan Pelaporan Keuangan Pemerintah Daerah	0	0	0
5.02.0.00.0.00.02.0000	5	02	02	2.04		Penunjang Urusan Kewenangan Pengelolaan Keuangan Daerah	115.192.371.547	115.192.371.547	81.406.732.982
5.02.0.00.0.00.02.0000	5	02	02	2.04	09	Pengelolaan Dana Darurat dan Mendesak	115.192.371.547	115.192.371.547	81.406.732.982
5.02.0.00.0.00.02.0000	5	02	02	2.05		Pengelolaan Data dan Implementasi Sistem Informasi Pemerintah Daerah Lingkup Keuangan Daerah	365.985.400	365.985.400	365.985.400

KOTA MALANG
SINKRONISASI PROGRAM, KEGIATAN DAN SUB KEGIATAN PADA PERUBAHAN RKPD DAN PERUBAHAN PPAS
DENGAN PERATURAN DAERAH TENTANG PERUBAHAN APBD
TAHUN ANGGARAN 2021

Kode						Uraian	Perubahan RKPD (Rp)	Perubahan PPAS (Rp)	Perubahan APBD (Rp)
5.02.0.00.0.00.02.0000	5	02	02	2.05	02	Implementasi dan Pemeliharaan Sistem Informasi Pemerintah Daerah Bidang Keuangan Daerah	365.985.400	365.985.400	365.985.400
5.02.0.00.0.00.02.0000	5	02	03			PROGRAM PENGELOLAAN BARANG MILIK DAERAH	6.264.501.165	6.264.501.165	6.522.170.646
5.02.0.00.0.00.02.0000	5	02	03	2.01		Pengelolaan Barang Milik Daerah	6.264.501.165	6.264.501.165	6.522.170.646
5.02.0.00.0.00.02.0000	5	02	03	2.01	02	Penyusunan Standar Barang Milik Daerah dan Standar Kebutuhan Barang Milik Daerah	53.250.000	53.250.000	88.920.000
5.02.0.00.0.00.02.0000	5	02	03	2.01	05	Penatausahaan Barang Milik Daerah	346.437.600	346.437.600	343.597.600
5.02.0.00.0.00.02.0000	5	02	03	2.01	06	Inventarisasi Barang Milik Daerah	152.832.800	152.832.800	156.872.800
5.02.0.00.0.00.02.0000	5	02	03	2.01	07	Koordinasi Pelaksanaan Pengamanan Fisik, Administrasi dan Hukum Barang Milik Daerah	0	0	0
5.02.0.00.0.00.02.0000	5	02	03	2.01	07	Pengamanan Barang Milik Daerah	3.829.093.000	3.829.093.000	4.029.183.000
5.02.0.00.0.00.02.0000	5	02	03	2.01	08	Koordinasi Hasil Penilaian Barang Milik Daerah	0	0	0
5.02.0.00.0.00.02.0000	5	02	03	2.01	08	Penilaian Barang Milik Daerah	1.034.240.565	1.034.240.565	862.852.496
5.02.0.00.0.00.02.0000	5	02	03	2.01	09	Koordinasi, pengawasan dan pengendalian atas Penggunaan, Pemanfaatan, Pemusnahan dan Penghapusan Barang Milik Daerah	0	0	0
5.02.0.00.0.00.02.0000	5	02	03	2.01	09	Pengawasan dan Pengendalian Pengelolaan Barang Milik Daerah	160.478.000	160.478.000	213.658.000
5.02.0.00.0.00.02.0000	5	02	03	2.01	10	Koordinasi, pengawasan dan pengendalian atas Pemindahtanganan Barang Milik Daerah	0	0	0

KOTA MALANG
SINKRONISASI PROGRAM, KEGIATAN DAN SUB KEGIATAN PADA PERUBAHAN RKPD DAN PERUBAHAN PPAS
DENGAN PERATURAN DAERAH TENTANG PERUBAHAN APBD
TAHUN ANGGARAN 2021

Kode						Uraian	Perubahan RKPD (Rp)	Perubahan PPAS (Rp)	Perubahan APBD (Rp)
5.02.0.00.0.00.02.0000	5	02	03	2.01	10	Optimalisasi Penggunaan, Pemanfaatan, Pemindahtanganan, Pemusnahan, dan Penghapusan Barang Milik Daerah	331.273.200	331.273.200	338.431.350
5.02.0.00.0.00.02.0000	5	02	03	2.01	11	Rekonsiliasi dalam rangka Penyusunan Laporan Barang Milik Daerah	215.076.000	215.076.000	346.835.400
5.02.0.00.0.00.02.0000	5	02	03	2.01	13	Koordinasi dan Pembinaan Pengelolaan Barang Milik Daerah	0	0	0
5.02.0.00.0.00.02.0000	5	02	03	2.01	13	Pembinaan Pengelolaan Barang Milik Daerah Pemerintah Kabupaten/Kota	141.820.000	141.820.000	141.820.000
5.02.0.00.0.00.03.0000						Badan Pendapatan Daerah	55.614.042.195	55.614.042.195	50.195.216.000
5.02.0.00.0.00.03.0000	5					UNSUR PENUNJANG URUSAN PEMERINTAHAN	55.614.042.195	55.614.042.195	50.195.216.000
5.02.0.00.0.00.03.0000	5	02				KEUANGAN	55.614.042.195	55.614.042.195	50.195.216.000
5.02.0.00.0.00.03.0000	5	02	01			PROGRAM PENUNJANG URUSAN PEMERINTAHAN DAERAH	0	0	0
5.02.0.00.0.00.03.0000	5	02	01			PROGRAM PENUNJANG URUSAN PEMERINTAHAN DAERAH KABUPATEN/KOTA	43.836.833.070	43.836.833.070	39.798.745.000
5.02.0.00.0.00.03.0000	5	02	01	2.01		Perencanaan dan Evaluasi Kinerja Perangkat Daerah	0	0	0
5.02.0.00.0.00.03.0000	5	02	01	2.01		Perencanaan, Penganggaran, dan Evaluasi Kinerja Perangkat Daerah	355.743.400	355.743.400	355.743.400
5.02.0.00.0.00.03.0000	5	02	01	2.01	01	Penyusunan Dokumen Perencanaan Perangkat Daerah	125.010.200	125.010.200	125.010.200
5.02.0.00.0.00.03.0000	5	02	01	2.01	01	Penyusunan Renstra dan Renja Perangkat Daerah	0	0	0

KOTA MALANG
SINKRONISASI PROGRAM, KEGIATAN DAN SUB KEGIATAN PADA PERUBAHAN RKPD DAN PERUBAHAN PPAS
DENGAN PERATURAN DAERAH TENTANG PERUBAHAN APBD
TAHUN ANGGARAN 2021

Kode						Uraian	Perubahan RKPD (Rp)	Perubahan PPAS (Rp)	Perubahan APBD (Rp)
5.02.0.00.0.00.03.0000	5	02	01	2.01	05	Evaluasi Kinerja Perangkat Daerah	0	0	0
5.02.0.00.0.00.03.0000	5	02	01	2.01	07	Evaluasi Kinerja Perangkat Daerah	230.733.200	230.733.200	230.733.200
5.02.0.00.0.00.03.0000	5	02	01	2.02		Administrasi Keuangan	0	0	0
5.02.0.00.0.00.03.0000	5	02	01	2.02		Administrasi Keuangan Perangkat Daerah	37.230.709.595	37.230.709.595	32.724.140.589
5.02.0.00.0.00.03.0000	5	02	01	2.02	01	Penyediaan Gaji dan Tunjangan ASN	37.044.829.595	37.044.829.595	32.589.260.589
5.02.0.00.0.00.03.0000	5	02	01	2.02	05	Koordinasi dan Penyusunan Laporan Keuangan Akhir Tahun SKPD	185.880.000	185.880.000	134.880.000
5.02.0.00.0.00.03.0000	5	02	01	2.02	07	Penyusunan Laporan Keuangan Bulanan/Semesteran	0	0	0
5.02.0.00.0.00.03.0000	5	02	01	2.03		Administrasi Barang Milik Daerah pada Perangkat Daerah	100.000.000	100.000.000	100.000.000
5.02.0.00.0.00.03.0000	5	02	01	2.03		Administrasi Umum	0	0	0
5.02.0.00.0.00.03.0000	5	02	01	2.03	01	Penyediaan Jasa Surat Menyurat	0	0	0
5.02.0.00.0.00.03.0000	5	02	01	2.03	02	Pengamanan Barang Milik Daerah SKPD	100.000.000	100.000.000	100.000.000
5.02.0.00.0.00.03.0000	5	02	01	2.03	02	Penyediaan Jasa Komunikasi, Sumber Daya Air dan Listrik	0	0	0
5.02.0.00.0.00.03.0000	5	02	01	2.03	05	Penyediaan Jasa Jaminan Barang Milik Daerah	0	0	0
5.02.0.00.0.00.03.0000	5	02	01	2.03	06	Penyediaan Jasa Pemeliharaan dan Perizinan Kendaraan Dinas/Operasional	0	0	0
5.02.0.00.0.00.03.0000	5	02	01	2.03	08	Penyediaan Jasa Kebersihan Kantor	0	0	0
5.02.0.00.0.00.03.0000	5	02	01	2.03	10	Penyediaan Alat Tulis Kantor	0	0	0

KOTA MALANG
SINKRONISASI PROGRAM, KEGIATAN DAN SUB KEGIATAN PADA PERUBAHAN RKPD DAN PERUBAHAN PPAS
DENGAN PERATURAN DAERAH TENTANG PERUBAHAN APBD
TAHUN ANGGARAN 2021

Kode						Uraian	Perubahan RKPD (Rp)	Perubahan PPAS (Rp)	Perubahan APBD (Rp)
5.02.0.00.0.00.03.0000	5	02	01	2.03	11	Penyediaan Barang Cetak dan Penggandaan	0	0	0
5.02.0.00.0.00.03.0000	5	02	01	2.03	12	Penyediaan Komponen Instalasi Listrik/Penerangan Bangunan Kantor	0	0	0
5.02.0.00.0.00.03.0000	5	02	01	2.03	15	Penyediaan Bahan Bacaan dan Peraturan Perundang-Undangan	0	0	0
5.02.0.00.0.00.03.0000	5	02	01	2.03	16	Penyediaan Bahan Logistik Kantor	0	0	0
5.02.0.00.0.00.03.0000	5	02	01	2.03	17	Penyediaan Makanan dan Minuman	0	0	0
5.02.0.00.0.00.03.0000	5	02	01	2.03	18	Rapat-Rapat Kordinasi dan Konsultasi ke Luar Daerah	0	0	0
5.02.0.00.0.00.03.0000	5	02	01	2.03	24	Pengadaan Peralatan Gedung Kantor	0	0	0
5.02.0.00.0.00.03.0000	5	02	01	2.03	30	Pemeliharaan Rutin/Berkala Kendaraan Dinas/Operasional	0	0	0
5.02.0.00.0.00.03.0000	5	02	01	2.03	34	Pemeliharaan Rutin/Berkala Peralatan Gedung Kantor	0	0	0
5.02.0.00.0.00.03.0000	5	02	01	2.04		Peningkatan Disiplin dan Kapasitas Sumber Daya Aparatur	0	0	0
5.02.0.00.0.00.03.0000	5	02	01	2.04	09	Pendidikan dan Pelatihan Formal	0	0	0
5.02.0.00.0.00.03.0000	5	02	01	2.05		Administrasi Kepegawaian Perangkat Daerah	65.510.000	65.510.000	65.510.000
5.02.0.00.0.00.03.0000	5	02	01	2.05	09	Pendidikan dan Pelatihan Pegawai Berdasarkan Tugas dan Fungsi	65.510.000	65.510.000	65.510.000
5.02.0.00.0.00.03.0000	5	02	01	2.06		Administrasi Umum Perangkat Daerah	2.560.481.434	2.560.481.434	2.599.677.370
5.02.0.00.0.00.03.0000	5	02	01	2.06	01	Penyediaan Komponen Instalasi Listrik/Penerangan Bangunan Kantor	4.084.200	4.084.200	4.084.200

KOTA MALANG
SINKRONISASI PROGRAM, KEGIATAN DAN SUB KEGIATAN PADA PERUBAHAN RKPD DAN PERUBAHAN PPAS
DENGAN PERATURAN DAERAH TENTANG PERUBAHAN APBD
TAHUN ANGGARAN 2021

Kode						Uraian	Perubahan RKPD (Rp)	Perubahan PPAS (Rp)	Perubahan APBD (Rp)
5.02.0.00.0.00.03.0000	5	02	01	2.06	02	Penyediaan Peralatan dan Perlengkapan Kantor	440.710.900	440.710.900	440.710.900
5.02.0.00.0.00.03.0000	5	02	01	2.06	04	Penyediaan Bahan Logistik Kantor	343.729.834	343.729.834	363.468.834
5.02.0.00.0.00.03.0000	5	02	01	2.06	05	Penyediaan Barang Cetak dan Penggandaan	1.167.119.000	1.167.119.000	1.167.119.000
5.02.0.00.0.00.03.0000	5	02	01	2.06	06	Penyediaan Bahan Bacaan dan Peraturan Perundang-undangan	19.282.500	19.282.500	19.282.500
5.02.0.00.0.00.03.0000	5	02	01	2.06	08	Fasilitas Kunjungan Tamu	104.500.000	104.500.000	104.500.000
5.02.0.00.0.00.03.0000	5	02	01	2.06	09	Penyelenggaraan Rapat Koordinasi dan Konsultasi SKPD	481.055.000	481.055.000	500.511.936
5.02.0.00.0.00.03.0000	5	02	01	2.07		Pengadaan Barang Milik Daerah Penunjang Urusan Pemerintah Daerah	1.327.971.900	1.327.971.900	1.757.256.900
5.02.0.00.0.00.03.0000	5	02	01	2.07	02	Pengadaan Kendaraan Dinas Operasional atau Lapangan	473.688.000	473.688.000	473.688.000
5.02.0.00.0.00.03.0000	5	02	01	2.07	10	Pengadaan Sarana dan Prasarana Gedung Kantor atau Bangunan Lainnya	854.283.900	854.283.900	1.283.568.900
5.02.0.00.0.00.03.0000	5	02	01	2.08		Penyediaan Jasa Penunjang Urusan Pemerintahan Daerah	1.338.973.341	1.338.973.341	1.338.973.341
5.02.0.00.0.00.03.0000	5	02	01	2.08	01	Penyediaan Jasa Surat Menyurat	183.499.000	183.499.000	183.499.000
5.02.0.00.0.00.03.0000	5	02	01	2.08	02	Penyediaan Jasa Komunikasi, Sumber Daya Air dan Listrik	992.933.641	992.933.641	992.933.641
5.02.0.00.0.00.03.0000	5	02	01	2.08	04	Penyediaan Jasa Pelayanan Umum Kantor	162.540.700	162.540.700	162.540.700
5.02.0.00.0.00.03.0000	5	02	01	2.09		Pemeliharaan Barang Milik Daerah Penunjang Urusan Pemerintahan Daerah	857.443.400	857.443.400	857.443.400

KOTA MALANG
SINKRONISASI PROGRAM, KEGIATAN DAN SUB KEGIATAN PADA PERUBAHAN RKPD DAN PERUBAHAN PPAS
DENGAN PERATURAN DAERAH TENTANG PERUBAHAN APBD
TAHUN ANGGARAN 2021

Kode						Uraian	Perubahan RKPD (Rp)	Perubahan PPAS (Rp)	Perubahan APBD (Rp)
5.02.0.00.0.00.03.0000	5	02	01	2.09	02	Penyediaan Jasa Pemeliharaan, Biaya Pemeliharaan, Pajak, dan Perizinan Kendaraan Dinas Operasional atau Lapangan	650.828.600	650.828.600	650.828.600
5.02.0.00.0.00.03.0000	5	02	01	2.09	06	Pemeliharaan Peralatan dan Mesin Lainnya	206.614.800	206.614.800	206.614.800
5.02.0.00.0.00.03.0000	5	02	04			PROGRAM PENGELOLAAN PENDAPATAN DAERAH	11.777.209.125	11.777.209.125	10.396.471.000
5.02.0.00.0.00.03.0000	5	02	04	2.01		Kegiatan Pengelolaan pendapatan Daerah	11.777.209.125	11.777.209.125	10.396.471.000
5.02.0.00.0.00.03.0000	5	02	04	2.01	02	Analisa dan Pengembangan Pajak Daerah, serta Penyusunan Kebijakan Pajak Daerah.	542.480.000	542.480.000	342.480.000
5.02.0.00.0.00.03.0000	5	02	04	2.01	03	Penyuluhan dan Penyebarluasan Kebijakan Pajak Daerah	1.982.260.000	1.982.260.000	1.982.260.000
5.02.0.00.0.00.03.0000	5	02	04	2.01	04	Penyediaan Sarana dan Prasarana Pengelolaan Pajak Daerah	474.040.000	474.040.000	474.040.000
5.02.0.00.0.00.03.0000	5	02	04	2.01	06	Pengolahan, Pemeliharaan, dan Pelaporan Basis Data Pajak Daerah	5.624.340.000	5.624.340.000	5.749.340.000
5.02.0.00.0.00.03.0000	5	02	04	2.01	11	Penagihan Pajak Daerah	1.117.005.000	1.117.005.000	924.580.000
5.02.0.00.0.00.03.0000	5	02	04	2.01	12	Penyelesaian Keberatan Pajak Daerah	309.740.000	309.740.000	39.380.000
5.02.0.00.0.00.03.0000	5	02	04	2.01	13	Pengendalian, Pemeriksaan dan Pengawasan Pajak Daerah	1.317.214.125	1.317.214.125	474.261.000
5.02.0.00.0.00.03.0000	5	02	04	2.01	14	Pembinaan dan Pengawasan Pengelolaan Retribusi Daerah	410.130.000	410.130.000	410.130.000
5.02.0.00.0.00.03.0000	5	02	04	2.02		Perencanaan, Pengembangan, Pengendalian dan Evaluasi Pendapatan Daerah	0	0	0

KOTA MALANG
SINKRONISASI PROGRAM, KEGIATAN DAN SUB KEGIATAN PADA PERUBAHAN RKPD DAN PERUBAHAN PPAS
DENGAN PERATURAN DAERAH TENTANG PERUBAHAN APBD
TAHUN ANGGARAN 2021

Kode						Uraian	Perubahan RKPD (Rp)	Perubahan PPAS (Rp)	Perubahan APBD (Rp)
5.02.0.00.0.00.03.0000	5	02	04	2.02	01	Penyusunan Kebijakan Teknis Perencanaan dan Pengembangan Pendapatan Daerah	0	0	0
5.02.0.00.0.00.03.0000	5	02	04	2.02	06	Perumusan Kebijakan Pelayanan Pajak dan Retribusi Daerah Yang Berbasis Teknologi Informasi	0	0	0
5.02.0.00.0.00.03.0000	5	02	04	2.02	07	Konsultasi dan Pendampingan Wajib Pajak dan Retribusi	0	0	0
5.02.0.00.0.00.03.0000	5	02	04	2.02	08	Penyelenggaraan Sistem Informasi Pajak Daerah dan Retribusi Daerah	0	0	0
5.02.0.00.0.00.03.0000	5	02	04	2.02	09	Pemeliharaan dan Pemutakhiran Basis Data Pajak Daerah dan Retribusi Daerah	0	0	0
5.02.0.00.0.00.03.0000	5	02	04	2.02	10	Pemeriksaan Pajak Daerah	0	0	0
5.02.0.00.0.00.03.0000	5	02	04	2.02	11	Monitoring dan Evaluasi Pemungutan Pajak Daerah dan Retribusi Daerah	0	0	0
5.03.5.04.0.00.01.0000						Badan Kepegawaian dan Pengembangan dan Sumber Daya Manusia	22.314.972.806	22.314.972.806	20.860.501.000
5.03.5.04.0.00.01.0000	5					UNSUR PENUNJANG URUSAN PEMERINTAHAN	22.314.972.806	22.314.972.806	20.860.501.000
5.03.5.04.0.00.01.0000	5	03				KEPEGAWAIAN	18.425.710.206	18.425.710.206	16.823.289.550
5.03.5.04.0.00.01.0000	5	03	01			PROGRAM PENUNJANG URUSAN PEMERINTAHAN DAERAH	0	0	0
5.03.5.04.0.00.01.0000	5	03	01			PROGRAM PENUNJANG URUSAN PEMERINTAHAN DAERAH KABUPATEN/KOTA	10.905.361.836	10.905.361.836	11.370.706.356

KOTA MALANG
SINKRONISASI PROGRAM, KEGIATAN DAN SUB KEGIATAN PADA PERUBAHAN RKPD DAN PERUBAHAN PPAS
DENGAN PERATURAN DAERAH TENTANG PERUBAHAN APBD
TAHUN ANGGARAN 2021

Kode					Uraian	Perubahan RKPD (Rp)	Perubahan PPAS (Rp)	Perubahan APBD (Rp)
5.03.5.04.0.00.01.0000	5	03	01	2.01	Perencanaan dan Evaluasi Kinerja Perangkat Daerah	0	0	0
5.03.5.04.0.00.01.0000	5	03	01	2.01	Perencanaan, Penganggaran, dan Evaluasi Kinerja Perangkat Daerah	178.629.700	178.629.700	178.629.700
5.03.5.04.0.00.01.0000	5	03	01	2.01	01 Penyusunan Dokumen Perencanaan Perangkat Daerah	177.110.000	177.110.000	177.110.000
5.03.5.04.0.00.01.0000	5	03	01	2.01	01 Penyusunan Renstra dan Renja Perangkat Daerah	0	0	0
5.03.5.04.0.00.01.0000	5	03	01	2.01	02 Penyusunan Program dan Kegiatan Perangkat Daerah dalam Dokumen Perencanaan	0	0	0
5.03.5.04.0.00.01.0000	5	03	01	2.01	03 Penyusunan Dokumen Evaluasi Perangkat Daerah	0	0	0
5.03.5.04.0.00.01.0000	5	03	01	2.01	04 Koordinasi dan Penyusunan DPA-SKPD	907.500	907.500	907.500
5.03.5.04.0.00.01.0000	5	03	01	2.01	05 Evaluasi Kinerja Perangkat Daerah	0	0	0
5.03.5.04.0.00.01.0000	5	03	01	2.01	06 Koordinasi dan Penyusunan Laporan Capaian Kinerja dan Ikhtisar Realisasi Kinerja SKPD	612.200	612.200	612.200
5.03.5.04.0.00.01.0000	5	03	01	2.01	07 Evaluasi Kinerja Perangkat Daerah	0	0	0
5.03.5.04.0.00.01.0000	5	03	01	2.02	Administrasi Keuangan	0	0	0
5.03.5.04.0.00.01.0000	5	03	01	2.02	Administrasi Keuangan Perangkat Daerah	7.326.839.597	7.326.839.597	7.326.839.597
5.03.5.04.0.00.01.0000	5	03	01	2.02	01 Penyediaan Gaji dan Tunjangan ASN	7.321.094.573	7.321.094.573	7.321.094.573
5.03.5.04.0.00.01.0000	5	03	01	2.02	03 Pelaksanaan Penatausahaan dan Pengujian/Verifikasi Keuangan SKPD	3.953.424	3.953.424	3.953.424

KOTA MALANG
SINKRONISASI PROGRAM, KEGIATAN DAN SUB KEGIATAN PADA PERUBAHAN RKPD DAN PERUBAHAN PPAS
DENGAN PERATURAN DAERAH TENTANG PERUBAHAN APBD
TAHUN ANGGARAN 2021

Kode						Uraian	Perubahan RKPD (Rp)	Perubahan PPAS (Rp)	Perubahan APBD (Rp)
5.03.5.04.0.00.01.0000	5	03	01	2.02	04	Penyusunan Akuntansi dan Pelaporan Keuangan	0	0	0
5.03.5.04.0.00.01.0000	5	03	01	2.02	05	Koordinasi dan Penyusunan Laporan Keuangan Akhir Tahun SKPD	1.791.600	1.791.600	1.791.600
5.03.5.04.0.00.01.0000	5	03	01	2.02	06	Penyusunan Laporan Capaian Kinerja dan Ikhtisar Realisasi Kinerja SKPD	0	0	0
5.03.5.04.0.00.01.0000	5	03	01	2.02	07	Penyusunan Laporan Keuangan Bulanan/Semesteran	0	0	0
5.03.5.04.0.00.01.0000	5	03	01	2.03		Administrasi Barang Milik Daerah pada Perangkat Daerah	60.859.000	60.859.000	60.859.000
5.03.5.04.0.00.01.0000	5	03	01	2.03		Administrasi Umum	0	0	0
5.03.5.04.0.00.01.0000	5	03	01	2.03	01	Penyediaan Jasa Surat Menyurat	0	0	0
5.03.5.04.0.00.01.0000	5	03	01	2.03	02	Pengamanan Barang Milik Daerah SKPD	25.290.000	25.290.000	25.290.000
5.03.5.04.0.00.01.0000	5	03	01	2.03	02	Penyediaan Jasa Komunikasi, Sumber Daya Air dan Listrik	0	0	0
5.03.5.04.0.00.01.0000	5	03	01	2.03	03	Penyediaan Jasa Peralatan dan Perlengkapan Kantor	0	0	0
5.03.5.04.0.00.01.0000	5	03	01	2.03	05	Penyediaan Jasa Jaminan Barang Milik Daerah	0	0	0
5.03.5.04.0.00.01.0000	5	03	01	2.03	06	Penatausahaan Barang Milik Daerah pada SKPD	35.569.000	35.569.000	35.569.000
5.03.5.04.0.00.01.0000	5	03	01	2.03	06	Penyediaan Jasa Pemeliharaan dan Perizinan Kendaraan Dinas/Operasional	0	0	0
5.03.5.04.0.00.01.0000	5	03	01	2.03	07	Penyediaan Jasa Administrasi Keuangan	0	0	0

KOTA MALANG
SINKRONISASI PROGRAM, KEGIATAN DAN SUB KEGIATAN PADA PERUBAHAN RKPD DAN PERUBAHAN PPAS
DENGAN PERATURAN DAERAH TENTANG PERUBAHAN APBD
TAHUN ANGGARAN 2021

Kode						Uraian	Perubahan RKPD (Rp)	Perubahan PPAS (Rp)	Perubahan APBD (Rp)
5.03.5.04.0.00.01.0000	5	03	01	2.03	08	Penyediaan Jasa Kebersihan Kantor	0	0	0
5.03.5.04.0.00.01.0000	5	03	01	2.03	10	Penyediaan Alat Tulis Kantor	0	0	0
5.03.5.04.0.00.01.0000	5	03	01	2.03	11	Penyediaan Barang Cetak dan Penggandaan	0	0	0
5.03.5.04.0.00.01.0000	5	03	01	2.03	15	Penyediaan Bahan Bacaan dan Peraturan Perundang-Undangan	0	0	0
5.03.5.04.0.00.01.0000	5	03	01	2.03	16	Penyediaan Bahan Logistik Kantor	0	0	0
5.03.5.04.0.00.01.0000	5	03	01	2.03	17	Penyediaan Makanan dan Minuman	0	0	0
5.03.5.04.0.00.01.0000	5	03	01	2.03	18	Rapat-Rapat Kordinasi dan Konsultasi ke Luar Daerah	0	0	0
5.03.5.04.0.00.01.0000	5	03	01	2.03	20	Pengadaan Kendaraan Dinas/Operasional	0	0	0
5.03.5.04.0.00.01.0000	5	03	01	2.03	24	Pengadaan Peralatan Gedung Kantor	0	0	0
5.03.5.04.0.00.01.0000	5	03	01	2.03	28	Pemeliharaan Rutin/Berkala Gedung Kantor	0	0	0
5.03.5.04.0.00.01.0000	5	03	01	2.03	30	Pemeliharaan Rutin/Berkala Kendaraan Dinas/Operasional	0	0	0
5.03.5.04.0.00.01.0000	5	03	01	2.03	34	Pemeliharaan Rutin/Berkala Peralatan Gedung Kantor	0	0	0
5.03.5.04.0.00.01.0000	5	03	01	2.04		Peningkatan Disiplin dan Kapasitas Sumber Daya Aparatur	0	0	0
5.03.5.04.0.00.01.0000	5	03	01	2.04	09	Pendidikan dan Pelatihan Formal	0	0	0
5.03.5.04.0.00.01.0000	5	03	01	2.05		Administrasi Kepegawaian Perangkat Daerah	169.223.000	169.223.000	169.223.000
5.03.5.04.0.00.01.0000	5	03	01	2.05	09	Pendidikan dan Pelatihan Pegawai Berdasarkan Tugas dan Fungsi	169.223.000	169.223.000	169.223.000

KOTA MALANG
SINKRONISASI PROGRAM, KEGIATAN DAN SUB KEGIATAN PADA PERUBAHAN RKPD DAN PERUBAHAN PPAS
DENGAN PERATURAN DAERAH TENTANG PERUBAHAN APBD
TAHUN ANGGARAN 2021

Kode					Uraian	Perubahan RKPD (Rp)	Perubahan PPAS (Rp)	Perubahan APBD (Rp)
5.03.5.04.0.00.01.0000	5	03	01	2.06	Administrasi Umum Perangkat Daerah	1.498.798.724	1.498.798.724	1.403.198.724
5.03.5.04.0.00.01.0000	5	03	01	2.06	02 Penyediaan Peralatan dan Perlengkapan Kantor	220.129.410	220.129.410	274.529.410
5.03.5.04.0.00.01.0000	5	03	01	2.06	04 Penyediaan Bahan Logistik Kantor	0	0	0
5.03.5.04.0.00.01.0000	5	03	01	2.06	05 Penyediaan Barang Cetak dan Penggandaan	129.545.770	129.545.770	129.545.770
5.03.5.04.0.00.01.0000	5	03	01	2.06	06 Penyediaan Bahan Bacaan dan Peraturan Perundang-undangan	6.300.000	6.300.000	6.300.000
5.03.5.04.0.00.01.0000	5	03	01	2.06	09 Penyelenggaraan Rapat Koordinasi dan Konsultasi SKPD	1.142.823.544	1.142.823.544	992.823.544
5.03.5.04.0.00.01.0000	5	03	01	2.07	Pengadaan Barang Milik Daerah Penunjang Urusan Pemerintah Daerah	1.042.039.330	1.042.039.330	1.445.393.280
5.03.5.04.0.00.01.0000	5	03	01	2.07	02 Pengadaan Kendaraan Dinas Operasional atau Lapangan	188.642.000	188.642.000	188.642.000
5.03.5.04.0.00.01.0000	5	03	01	2.07	06 Pengadaan Peralatan dan Mesin Lainnya	853.397.330	853.397.330	1.256.751.280
5.03.5.04.0.00.01.0000	5	03	01	2.08	Penyediaan Jasa Penunjang Urusan Pemerintahan Daerah	168.669.905	168.669.905	178.269.905
5.03.5.04.0.00.01.0000	5	03	01	2.08	01 Penyediaan Jasa Surat Menyurat	1.794.000	1.794.000	1.794.000
5.03.5.04.0.00.01.0000	5	03	01	2.08	02 Penyediaan Jasa Komunikasi, Sumber Daya Air dan Listrik	15.981.760	15.981.760	15.981.760
5.03.5.04.0.00.01.0000	5	03	01	2.08	03 Penyediaan Jasa Peralatan dan Perlengkapan Kantor	22.275.000	22.275.000	31.875.000
5.03.5.04.0.00.01.0000	5	03	01	2.08	04 Penyediaan Jasa Pelayanan Umum Kantor	128.619.145	128.619.145	128.619.145

KOTA MALANG
SINKRONISASI PROGRAM, KEGIATAN DAN SUB KEGIATAN PADA PERUBAHAN RKPD DAN PERUBAHAN PPAS
DENGAN PERATURAN DAERAH TENTANG PERUBAHAN APBD
TAHUN ANGGARAN 2021

Kode					Uraian	Perubahan RKPD (Rp)	Perubahan PPAS (Rp)	Perubahan APBD (Rp)
5.03.5.04.0.00.01.0000	5	03	01	2.09	Pemeliharaan Barang Milik Daerah Penunjang Urusan Pemerintahan Daerah	460.302.580	460.302.580	608.293.150
5.03.5.04.0.00.01.0000	5	03	01	2.09	02 Penyediaan Jasa Pemeliharaan, Biaya Pemeliharaan, Pajak, dan Perizinan Kendaraan Dinas Operasional atau Lapangan	264.244.510	264.244.510	264.244.510
5.03.5.04.0.00.01.0000	5	03	01	2.09	06 Pemeliharaan Peralatan dan Mesin Lainnya	46.330.070	46.330.070	46.330.070
5.03.5.04.0.00.01.0000	5	03	01	2.09	09 Pemeliharaan/Rehabilitasi Gedung Kantor dan Bangunan Lainnya	149.728.000	149.728.000	297.718.570
5.03.5.04.0.00.01.0000	5	03	02		PROGRAM KEPEGAWAIAN DAERAH	7.520.348.370	7.520.348.370	5.452.583.194
5.03.5.04.0.00.01.0000	5	03	02	2.01	Pengadaan, Pemberhentian dan Informasi Kepegawaian ASN	5.589.016.050	5.589.016.050	3.538.253.565
5.03.5.04.0.00.01.0000	5	03	02	2.01	Pengelolaan Data dan Informasi ASN	0	0	0
5.03.5.04.0.00.01.0000	5	03	02	2.01	02 Penyusunan Rencana Kebutuhan, Jenis dan Jumlah Jabatan untuk Pelaksanaan Pengadaan ASN	4.978.000	4.978.000	4.978.000
5.03.5.04.0.00.01.0000	5	03	02	2.01	04 Evaluasi Pengadaan ASN dan Pengadaan ASN	4.984.375.000	4.984.375.000	2.954.439.365
5.03.5.04.0.00.01.0000	5	03	02	2.01	04 Pengelolaan Data Kepegawaian	0	0	0
5.03.5.04.0.00.01.0000	5	03	02	2.01	06 Koordinasi Pelaksanaan Administrasi Pemberhentian	164.105.050	164.105.050	164.105.050
5.03.5.04.0.00.01.0000	5	03	02	2.01	08 Fasilitasi Lembaga Profesi ASN	229.903.000	229.903.000	209.076.150
5.03.5.04.0.00.01.0000	5	03	02	2.01	11 Pengelolaan Data Kepegawaian	205.655.000	205.655.000	205.655.000
5.03.5.04.0.00.01.0000	5	03	02	2.02	Administrasi Kepegawaian	0	0	0
5.03.5.04.0.00.01.0000	5	03	02	2.02	Mutasi dan Promosi ASN	806.086.320	806.086.320	1.089.286.320

KOTA MALANG
SINKRONISASI PROGRAM, KEGIATAN DAN SUB KEGIATAN PADA PERUBAHAN RKPD DAN PERUBAHAN PPAS
DENGAN PERATURAN DAERAH TENTANG PERUBAHAN APBD
TAHUN ANGGARAN 2021

Kode						Uraian	Perubahan RKPD (Rp)	Perubahan PPAS (Rp)	Perubahan APBD (Rp)
5.03.5.04.0.00.01.0000	5	03	02	2.02	01	Pengelolaan Mutasi ASN	0	0	0
5.03.5.04.0.00.01.0000	5	03	02	2.02	01	Penyusunan Analisis Kebutuhan, Formasi, dan Pelaksanaan Pengadaan ASN	0	0	0
5.03.5.04.0.00.01.0000	5	03	02	2.02	02	Penataan dan Mutasi Jabatan	0	0	0
5.03.5.04.0.00.01.0000	5	03	02	2.02	02	Pengelolaan Kenaikan Pangkat ASN	152.395.320	152.395.320	152.395.320
5.03.5.04.0.00.01.0000	5	03	02	2.02	03	Pengelolaan Promosi ASN	653.691.000	653.691.000	936.891.000
5.03.5.04.0.00.01.0000	5	03	02	2.02	04	Penyelesaian Pemberhentian dan Pemberian Pensiun	0	0	0
5.03.5.04.0.00.01.0000	5	03	02	2.02	10	Pengelolaan Kenaikan Pangkat ASN	0	0	0
5.03.5.04.0.00.01.0000	5	03	02	2.03		Pengembangan Kompetensi ASN	277.074.200	277.074.200	133.152.200
5.03.5.04.0.00.01.0000	5	03	02	2.03		Peningkatan Kapasitas ASN	0	0	0
5.03.5.04.0.00.01.0000	5	03	02	2.03	01	Peningkatan Kapasitas ASN	0	0	0
5.03.5.04.0.00.01.0000	5	03	02	2.03	02	Pengelolaan Assessment Center	160.320.000	160.320.000	0
5.03.5.04.0.00.01.0000	5	03	02	2.03	02	Pengembangan Penilaian Kinerja ASN	0	0	0
5.03.5.04.0.00.01.0000	5	03	02	2.03	05	Fasilitasi Profesi ASN	0	0	0
5.03.5.04.0.00.01.0000	5	03	02	2.03	09	Pengelolaan Karir dalam Jabatan Fungsional	0	0	0
5.03.5.04.0.00.01.0000	5	03	02	2.03	10	Fasilitasi Sertifikasi Fungsional ASN	53.809.000	53.809.000	23.809.000
5.03.5.04.0.00.01.0000	5	03	02	2.03	14	Fasilitasi Pengembangan Karir dalam Jabatan Fungsional	62.945.200	62.945.200	109.343.200
5.03.5.04.0.00.01.0000	5	03	02	2.04		Penilaian dan Evaluasi Kinerja Aparatur	848.171.800	848.171.800	691.891.109
5.03.5.04.0.00.01.0000	5	03	02	2.04	02	Pelaksanaan Penilaian dan Evaluasi Kinerja Aparatur	99.814.000	99.814.000	99.814.000

KOTA MALANG
SINKRONISASI PROGRAM, KEGIATAN DAN SUB KEGIATAN PADA PERUBAHAN RKPD DAN PERUBAHAN PPAS
DENGAN PERATURAN DAERAH TENTANG PERUBAHAN APBD
TAHUN ANGGARAN 2021

Kode						Uraian	Perubahan RKPD (Rp)	Perubahan PPAS (Rp)	Perubahan APBD (Rp)
5.03.5.04.0.00.01.0000	5	03	02	2.04	03	Evaluasi Hasil Penilaian dan Evaluasi Kinerja Aparatur	127.005.000	127.005.000	127.005.000
5.03.5.04.0.00.01.0000	5	03	02	2.04	06	Evaluasi Pelaksanaan Pemberian Penghargaan dan Tanda Jasa Aparatur	98.205.000	98.205.000	108.124.309
5.03.5.04.0.00.01.0000	5	03	02	2.04	07	Pembinaan Disiplin ASN	523.147.800	523.147.800	356.947.800
5.03.5.04.0.00.01.0000	5	03	02	2.05		Pembinaan ASN	0	0	0
5.03.5.04.0.00.01.0000	5	03	02	2.05	01	Pembinaan Disiplin ASN	0	0	0
5.03.5.04.0.00.01.0000	5	03	02	2.05	03	Penegakkan Disiplin, Pemberian Penghargaan dan Perlindungan	0	0	0
5.03.5.04.0.00.01.0000	5	04				PENDIDIKAN DAN PELATIHAN	3.889.262.600	3.889.262.600	4.037.211.450
5.03.5.04.0.00.01.0000	5	03	02			PROGRAM KEPEGAWAIAN DAERAH	497.371.700	497.371.700	353.891.700
5.03.5.04.0.00.01.0000	5	03	02	2.03		Pengembangan Kompetensi ASN	497.371.700	497.371.700	353.891.700
5.03.5.04.0.00.01.0000	5	03	02	2.03	01	Peningkatan Kapasitas Kinerja ASN	460.443.200	460.443.200	316.963.200
5.03.5.04.0.00.01.0000	5	03	02	2.03	07	Evaluasi Diklat dan Sertifikasi Jabatan ASN	36.928.500	36.928.500	36.928.500
5.03.5.04.0.00.01.0000	5	04	02			PROGRAM PENGEMBANGAN SUMBER DAYA MANUSIA	3.391.890.900	3.391.890.900	3.683.319.750
5.03.5.04.0.00.01.0000	5	04	02	2.01		Pengembangan Kompetensi Teknis	633.524.000	633.524.000	996.329.150
5.03.5.04.0.00.01.0000	5	04	02	2.01	03	Penyelenggaraan Pengembangan Kompetensi Teknis Umum, Inti, dan pilihan bagi Jabatan Administrasi Penyelenggara Urusan Pemerintahan Konkuren, Perangkat Daerah Penunjang, dan Urusan Pemerintahan Umum	633.524.000	633.524.000	996.329.150

KOTA MALANG
SINKRONISASI PROGRAM, KEGIATAN DAN SUB KEGIATAN PADA PERUBAHAN RKPD DAN PERUBAHAN PPAS
DENGAN PERATURAN DAERAH TENTANG PERUBAHAN APBD
TAHUN ANGGARAN 2021

Kode						Uraian	Perubahan RKPD (Rp)	Perubahan PPAS (Rp)	Perubahan APBD (Rp)
5.03.5.04.0.00.01.0000	5	04	02	2.01	03	Penyelenggaraan Pengembangan Kompetensi Teknis Umum, Inti, dan Pilihan Bagi Jabatan Administrasi Penyelenggara Urusan Pemerintahan Konkuren, Perangkat Daerah Penunjang, dan Urusan Pemerintahan Umum	0	0	0
5.03.5.04.0.00.01.0000	5	04	02	2.01	04	Pembinaan, Pengekoordinasian, Fasilitasi, Pemantauan, Evaluasi, dan Pelaporan Pengembangan Kompetensi Teknisumum, Inti, dan Pilihan Bagi Jabatan Administrasi Penyelenggara Urusan Pemerintahan Konkuren, Perangkat Daerah Penunjang, dan Urusan Pemerintahan Umum	0	0	0
5.03.5.04.0.00.01.0000	5	04	02	2.02		Sertifikasi, Kelembagaan, Pengembangan Kompetensi Manajerial dan Fungsional	2.758.366.900	2.758.366.900	2.686.990.600
5.03.5.04.0.00.01.0000	5	04	02	2.02	07	Penyelenggaraan Pengembangan Kompetensi bagi Pimpinan Daerah, Jabatan Pimpinan Tinggi, Jabatan Fungsional, Kepemimpinan, dan Prajabatan	2.758.366.900	2.758.366.900	2.686.990.600
5.03.5.04.0.00.01.0000	5	04	02	2.02	07	Penyelenggaraan Pengembangan Kompetensi Bagi Pimpinan Daerah, Jabatan Pimpinan Tinggi, Jabatan Fungsional, Kepemimpinan, dan Prajabatan	0	0	0
6.01.0.00.0.00.01.0000						Inspektorat	16.259.883.239	16.259.883.239	15.100.000.000

KOTA MALANG
SINKRONISASI PROGRAM, KEGIATAN DAN SUB KEGIATAN PADA PERUBAHAN RKPD DAN PERUBAHAN PPAS
DENGAN PERATURAN DAERAH TENTANG PERUBAHAN APBD
TAHUN ANGGARAN 2021

Kode					Uraian	Perubahan RKPD (Rp)	Perubahan PPAS (Rp)	Perubahan APBD (Rp)
6.01.0.00.0.00.01.0000	6				UNSUR PENGAWASAN URUSAN PEMERINTAHAN	16.259.883.239	16.259.883.239	15.100.000.000
6.01.0.00.0.00.01.0000	6	01			INSPEKTORAT DAERAH	16.259.883.239	16.259.883.239	15.100.000.000
6.01.0.00.0.00.01.0000	6	01	01		PROGRAM PENUNJANG URUSAN PEMERINTAHAN DAERAH	0	0	0
6.01.0.00.0.00.01.0000	6	01	01		PROGRAM PENUNJANG URUSAN PEMERINTAHAN DAERAH KABUPATEN/KOTA	12.453.365.339	12.453.365.339	11.781.736.413
6.01.0.00.0.00.01.0000	6	01	01	2.01	Perencanaan dan Evaluasi Kinerja Perangkat Daerah	0	0	0
6.01.0.00.0.00.01.0000	6	01	01	2.01	Perencanaan, Penganggaran, dan Evaluasi Kinerja Perangkat Daerah	214.757.700	214.757.700	194.757.700
6.01.0.00.0.00.01.0000	6	01	01	2.01	01 Penyusunan Dokumen Perencanaan Perangkat Daerah	201.474.700	201.474.700	181.474.700
6.01.0.00.0.00.01.0000	6	01	01	2.01	01 Penyusunan Renstra dan Renja Perangkat Daerah	0	0	0
6.01.0.00.0.00.01.0000	6	01	01	2.01	06 Koordinasi dan Penyusunan Laporan Capaian Kinerja dan Ikhtisar Realisasi Kinerja SKPD	13.283.000	13.283.000	13.283.000
6.01.0.00.0.00.01.0000	6	01	01	2.02	Administrasi Keuangan	0	0	0
6.01.0.00.0.00.01.0000	6	01	01	2.02	Administrasi Keuangan Perangkat Daerah	8.957.723.249	8.957.723.249	8.957.723.249
6.01.0.00.0.00.01.0000	6	01	01	2.02	01 Penyediaan Gaji dan Tunjangan ASN	8.957.723.249	8.957.723.249	8.957.723.249
6.01.0.00.0.00.01.0000	6	01	01	2.02	06 Penyusunan Laporan Capaian Kinerja dan Ikhtisar Realisasi Kinerja SKPD	0	0	0

KOTA MALANG
SINKRONISASI PROGRAM, KEGIATAN DAN SUB KEGIATAN PADA PERUBAHAN RKPD DAN PERUBAHAN PPAS
DENGAN PERATURAN DAERAH TENTANG PERUBAHAN APBD
TAHUN ANGGARAN 2021

Kode						Uraian	Perubahan RKPD (Rp)	Perubahan PPAS (Rp)	Perubahan APBD (Rp)
6.01.0.00.0.00.01.0000	6	01	01	2.02	07	Koordinasi dan Penyusunan Laporan Keuangan Bulanan/Triwulanan /Semesteran SKPD	0	0	0
6.01.0.00.0.00.01.0000	6	01	01	2.02	07	Penyusunan Laporan Keuangan Bulanan/Semesteran	0	0	0
6.01.0.00.0.00.01.0000	6	01	01	2.03		Administrasi Umum	0	0	0
6.01.0.00.0.00.01.0000	6	01	01	2.03	02	Penyediaan Jasa Komunikasi, Sumber Daya Air dan Listrik	0	0	0
6.01.0.00.0.00.01.0000	6	01	01	2.03	03	Penyediaan Jasa Peralatan dan Perlengkapan Kantor	0	0	0
6.01.0.00.0.00.01.0000	6	01	01	2.03	06	Penyediaan Jasa Pemeliharaan dan Perizinan Kendaraan Dinas/Operasional	0	0	0
6.01.0.00.0.00.01.0000	6	01	01	2.03	08	Penyediaan Jasa Kebersihan Kantor	0	0	0
6.01.0.00.0.00.01.0000	6	01	01	2.03	09	Penyediaan Jasa Perbaikan Peralatan Kerja	0	0	0
6.01.0.00.0.00.01.0000	6	01	01	2.03	10	Penyediaan Alat Tulis Kantor	0	0	0
6.01.0.00.0.00.01.0000	6	01	01	2.03	11	Penyediaan Barang Cetak dan Penggandaan	0	0	0
6.01.0.00.0.00.01.0000	6	01	01	2.03	15	Penyediaan Bahan Bacaan dan Peraturan Perundang-Undangan	0	0	0
6.01.0.00.0.00.01.0000	6	01	01	2.03	16	Penyediaan Bahan Logistik Kantor	0	0	0
6.01.0.00.0.00.01.0000	6	01	01	2.03	17	Penyediaan Makanan dan Minuman	0	0	0
6.01.0.00.0.00.01.0000	6	01	01	2.03	18	Rapat-Rapat Kordinasi dan Konsultasi ke Luar Daerah	0	0	0
6.01.0.00.0.00.01.0000	6	01	01	2.04		Peningkatan Disiplin dan Kapasitas Sumber Daya Aparatur	0	0	0

KOTA MALANG
SINKRONISASI PROGRAM, KEGIATAN DAN SUB KEGIATAN PADA PERUBAHAN RKPD DAN PERUBAHAN PPAS
DENGAN PERATURAN DAERAH TENTANG PERUBAHAN APBD
TAHUN ANGGARAN 2021

Kode					Uraian	Perubahan RKPD (Rp)	Perubahan PPAS (Rp)	Perubahan APBD (Rp)
6.01.0.00.0.00.01.0000	6	01	01	2.04 09	Pendidikan dan Pelatihan Formal	0	0	0
6.01.0.00.0.00.01.0000	6	01	01	2.05	Administrasi Kepegawaian Perangkat Daerah	1.047.106.800	1.047.106.800	600.763.281
6.01.0.00.0.00.01.0000	6	01	01	2.05 03	Pendataan dan Pengolahan Administrasi Kepegawaian	46.120.000	46.120.000	46.120.000
6.01.0.00.0.00.01.0000	6	01	01	2.05 09	Pendidikan dan Pelatihan Pegawai Berdasarkan Tugas dan Fungsi	1.000.986.800	1.000.986.800	554.643.281
6.01.0.00.0.00.01.0000	6	01	01	2.06	Administrasi Umum Perangkat Daerah	1.421.881.495	1.421.881.495	1.213.302.488
6.01.0.00.0.00.01.0000	6	01	01	2.06 02	Penyediaan Peralatan dan Perlengkapan Kantor	354.741.990	354.741.990	246.162.983
6.01.0.00.0.00.01.0000	6	01	01	2.06 04	Penyediaan Bahan Logistik Kantor	56.327.130	56.327.130	56.327.130
6.01.0.00.0.00.01.0000	6	01	01	2.06 05	Penyediaan Barang Cetak dan Penggandaan	117.309.400	117.309.400	117.309.400
6.01.0.00.0.00.01.0000	6	01	01	2.06 06	Penyediaan Bahan Bacaan dan Peraturan Perundang-undangan	11.504.000	11.504.000	11.504.000
6.01.0.00.0.00.01.0000	6	01	01	2.06 08	Fasilitasi Kunjungan Tamu	55.135.575	55.135.575	55.135.575
6.01.0.00.0.00.01.0000	6	01	01	2.06 09	Penyelenggaraan Rapat Koordinasi dan Konsultasi SKPD	826.863.400	826.863.400	726.863.400
6.01.0.00.0.00.01.0000	6	01	01	2.08	Penyediaan Jasa Penunjang Urusan Pemerintahan Daerah	294.603.525	294.603.525	297.897.125
6.01.0.00.0.00.01.0000	6	01	01	2.08 01	Penyediaan Jasa Surat Menyurat	117.837.020	117.837.020	117.837.020
6.01.0.00.0.00.01.0000	6	01	01	2.08 02	Penyediaan Jasa Komunikasi, Sumber Daya Air dan Listrik	68.490.505	68.490.505	68.490.505
6.01.0.00.0.00.01.0000	6	01	01	2.08 04	Penyediaan Jasa Pelayanan Umum Kantor	108.276.000	108.276.000	111.569.600

KOTA MALANG
SINKRONISASI PROGRAM, KEGIATAN DAN SUB KEGIATAN PADA PERUBAHAN RKPD DAN PERUBAHAN PPAS
DENGAN PERATURAN DAERAH TENTANG PERUBAHAN APBD
TAHUN ANGGARAN 2021

Kode					Uraian	Perubahan RKPD (Rp)	Perubahan PPAS (Rp)	Perubahan APBD (Rp)
6.01.0.00.0.00.01.0000	6	01	01	2.09	Pemeliharaan Barang Milik Daerah Penunjang Urusan Pemerintahan Daerah	517.292.570	517.292.570	517.292.570
6.01.0.00.0.00.01.0000	6	01	01	2.09	02 Penyediaan Jasa Pemeliharaan, Biaya Pemeliharaan, Pajak, dan Perizinan Kendaraan Dinas Operasional atau Lapangan	449.304.490	449.304.490	449.304.490
6.01.0.00.0.00.01.0000	6	01	01	2.09	06 Pemeliharaan Peralatan dan Mesin Lainnya	67.988.080	67.988.080	67.988.080
6.01.0.00.0.00.01.0000	6	01	02		PROGRAM PENYELENGGARAAN PENGAWASAN	2.577.362.000	2.577.362.000	2.368.767.387
6.01.0.00.0.00.01.0000	6	01	02	2.01	Penyelenggaraan Pengawasan Internal	1.724.459.000	1.724.459.000	1.624.004.387
6.01.0.00.0.00.01.0000	6	01	02	2.01	01 Audit Kinerja dan Keuangan	0	0	0
6.01.0.00.0.00.01.0000	6	01	02	2.01	01 Pengawasan Kinerja Pemerintah Daerah	575.752.000	575.752.000	508.442.000
6.01.0.00.0.00.01.0000	6	01	02	2.01	02 Pengawasan Keuangan Pemerintah Daerah	0	0	0
6.01.0.00.0.00.01.0000	6	01	02	2.01	02 Review Kinerja dan Keuangan	0	0	0
6.01.0.00.0.00.01.0000	6	01	02	2.01	03 Reviu Laporan Kinerja	132.280.000	132.280.000	132.280.000
6.01.0.00.0.00.01.0000	6	01	02	2.01	04 Evaluasi Kinerja dan Keuangan	0	0	0
6.01.0.00.0.00.01.0000	6	01	02	2.01	04 Reviu Laporan Keuangan	39.982.000	39.982.000	39.982.000
6.01.0.00.0.00.01.0000	6	01	02	2.01	06 Kerjasama Pengawasan Internal	855.700.000	855.700.000	855.700.000
6.01.0.00.0.00.01.0000	6	01	02	2.01	07 Monitoring dan Evaluasi Tindak Lanjut Hasil Pemeriksaan BPK RI dan Tindak Lanjut Hasil Pemeriksaan APIP	120.745.000	120.745.000	87.600.387

KOTA MALANG
SINKRONISASI PROGRAM, KEGIATAN DAN SUB KEGIATAN PADA PERUBAHAN RKPD DAN PERUBAHAN PPAS
DENGAN PERATURAN DAERAH TENTANG PERUBAHAN APBD
TAHUN ANGGARAN 2021

Kode					Uraian	Perubahan RKPD (Rp)	Perubahan PPAS (Rp)	Perubahan APBD (Rp)
6.01.0.00.0.00.01.0000	6	01	02	2.02	Penyelenggaraan Pengawasan dengan Tujuan Tertentu	852.903.000	852.903.000	744.763.000
6.01.0.00.0.00.01.0000	6	01	02	2.02	Penyelenggaraan Pengawasan Dengan Tujuan Tertentu	0	0	0
6.01.0.00.0.00.01.0000	6	01	02	2.02	01 Audit Kinerja dan Keuangan	0	0	0
6.01.0.00.0.00.01.0000	6	01	02	2.02	01 Penanganan Penyelesaian Kerugian Negara/Daerah	159.933.000	159.933.000	153.833.000
6.01.0.00.0.00.01.0000	6	01	02	2.02	02 Pengawasan Dengan Tujuan Tertentu	692.970.000	692.970.000	590.930.000
6.01.0.00.0.00.01.0000	6	01	02	2.02	02 Review Kinerja dan Keuangan	0	0	0
6.01.0.00.0.00.01.0000	6	01	02	2.02	03 Pemantauan Kinerja dan Keuangan	0	0	0
6.01.0.00.0.00.01.0000	6	01	02	2.02	04 Evaluasi Kinerja dan Keuangan	0	0	0
6.01.0.00.0.00.01.0000	6	01	03		PROGRAM PERUMUSAN KEBIJAKAN, PENDAMPINGAN DAN ASISTENSI	1.229.155.900	1.229.155.900	949.496.200
6.01.0.00.0.00.01.0000	6	01	03	2.01	Perumusan Kebijakan Teknis di Bidang Pengawasan dan Fasilitasi Pengawasan	85.631.900	85.631.900	137.331.200
6.01.0.00.0.00.01.0000	6	01	03	2.01	Perumusan Kebijakan Teknis di Bidang Pengawasan Dan Fasilitasi Pengawasan	0	0	0
6.01.0.00.0.00.01.0000	6	01	03	2.01	01 Perumusan Kebijakan Teknis di Bidang Pengawasan	85.631.900	85.631.900	137.331.200
6.01.0.00.0.00.01.0000	6	01	03	2.01	02 Perumusan Kebijakan Teknis di Bidang Fasilitasi Pengawasan	0	0	0
6.01.0.00.0.00.01.0000	6	01	03	2.02	Asistensi dan Pendampingan	0	0	0
6.01.0.00.0.00.01.0000	6	01	03	2.02	Pendampingan dan Asistensi	1.143.524.000	1.143.524.000	812.165.000
6.01.0.00.0.00.01.0000	6	01	03	2.02	02 Asistensi dan Pendampingan	0	0	0

KOTA MALANG
SINKRONISASI PROGRAM, KEGIATAN DAN SUB KEGIATAN PADA PERUBAHAN RKPD DAN PERUBAHAN PPAS
DENGAN PERATURAN DAERAH TENTANG PERUBAHAN APBD
TAHUN ANGGARAN 2021

Kode						Uraian	Perubahan RKPD (Rp)	Perubahan PPAS (Rp)	Perubahan APBD (Rp)
6.01.0.00.0.00.01.0000	6	01	03	2.02	02	Pendampingan, Asistensi, Verifikasi, dan Penilaian Reformasi Birokrasi	15.300.000	15.300.000	15.300.000
6.01.0.00.0.00.01.0000	6	01	03	2.02	03	Koordinasi, Monitoring dan Evaluasi serta Verifikasi Pencegahan dan Pemberantasan Korupsi	912.630.000	912.630.000	699.360.000
6.01.0.00.0.00.01.0000	6	01	03	2.02	04	Pendampingan, Asistensi dan Verifikasi Penegakan Integritas	215.594.000	215.594.000	97.505.000
7.01.0.00.0.00.01.0000						Kecamatan Klojen	39.105.749.620	39.105.749.620	40.353.401.000
7.01.0.00.0.00.01.0000	7					UNSUR KEWILAYAHAN	39.105.749.620	39.105.749.620	40.353.401.000
7.01.0.00.0.00.01.0000	7	01				KECAMATAN	39.105.749.620	39.105.749.620	40.353.401.000
7.01.0.00.0.00.01.0000	7	01	01			PROGRAM PENUNJANG URUSAN PEMERINTAHAN DAERAH	0	0	0
7.01.0.00.0.00.01.0000	7	01	01			PROGRAM PENUNJANG URUSAN PEMERINTAHAN DAERAH KABUPATEN/KOTA	19.174.660.715	19.174.660.715	19.072.791.175
7.01.0.00.0.00.01.0000	7	01	01	2.01		Perencanaan dan Evaluasi Kinerja Perangkat Daerah	0	0	0
7.01.0.00.0.00.01.0000	7	01	01	2.01		Perencanaan, Penganggaran, dan Evaluasi Kinerja Perangkat Daerah	38.998.900	38.998.900	38.998.900
7.01.0.00.0.00.01.0000	7	01	01	2.01	01	Penyusunan Dokumen Perencanaan Perangkat Daerah	29.074.800	29.074.800	29.074.800
7.01.0.00.0.00.01.0000	7	01	01	2.01	01	Penyusunan Renstra dan Renja Perangkat Daerah	0	0	0
7.01.0.00.0.00.01.0000	7	01	01	2.01	02	Koordinasi dan Penyusunan Dokumen RKA-SKPD	480.300	480.300	480.300

KOTA MALANG
SINKRONISASI PROGRAM, KEGIATAN DAN SUB KEGIATAN PADA PERUBAHAN RKPD DAN PERUBAHAN PPAS
DENGAN PERATURAN DAERAH TENTANG PERUBAHAN APBD
TAHUN ANGGARAN 2021

Kode						Uraian	Perubahan RKPD (Rp)	Perubahan PPAS (Rp)	Perubahan APBD (Rp)
7.01.0.00.0.00.01.0000	7	01	01	2.01	02	Penyusunan Program dan Kegiatan Perangkat Daerah dalam Dokumen Perencanaan	0	0	0
7.01.0.00.0.00.01.0000	7	01	01	2.01	05	Evaluasi Kinerja Perangkat Daerah	0	0	0
7.01.0.00.0.00.01.0000	7	01	01	2.01	06	Koordinasi dan Penyusunan Laporan Capaian Kinerja dan Ikhtisar Realisasi Kinerja SKPD	429.000	429.000	429.000
7.01.0.00.0.00.01.0000	7	01	01	2.01	07	Evaluasi Kinerja Perangkat Daerah	9.014.800	9.014.800	9.014.800
7.01.0.00.0.00.01.0000	7	01	01	2.02		Administrasi Keuangan	0	0	0
7.01.0.00.0.00.01.0000	7	01	01	2.02		Administrasi Keuangan Perangkat Daerah	18.065.920.700	18.065.920.700	18.058.864.700
7.01.0.00.0.00.01.0000	7	01	01	2.02	01	Penyediaan Gaji dan Tunjangan ASN	17.994.902.620	17.994.902.620	17.994.902.620
7.01.0.00.0.00.01.0000	7	01	01	2.02	05	Koordinasi dan Penyusunan Laporan Keuangan Akhir Tahun SKPD	71.018.080	71.018.080	63.962.080
7.01.0.00.0.00.01.0000	7	01	01	2.02	06	Penyusunan Laporan Capaian Kinerja dan Ikhtisar Realisasi Kinerja SKPD	0	0	0
7.01.0.00.0.00.01.0000	7	01	01	2.02	07	Penyusunan Laporan Keuangan Bulanan/Semesteran	0	0	0
7.01.0.00.0.00.01.0000	7	01	01	2.03		Administrasi Barang Milik Daerah pada Perangkat Daerah	0	0	0
7.01.0.00.0.00.01.0000	7	01	01	2.03		Administrasi Umum	0	0	0
7.01.0.00.0.00.01.0000	7	01	01	2.03	01	Penyediaan Jasa Surat Menyurat	0	0	0
7.01.0.00.0.00.01.0000	7	01	01	2.03	02	Pengamanan Barang Milik Daerah SKPD	0	0	0
7.01.0.00.0.00.01.0000	7	01	01	2.03	02	Penyediaan Jasa Komunikasi, Sumber Daya Air dan Listrik	0	0	0

KOTA MALANG
SINKRONISASI PROGRAM, KEGIATAN DAN SUB KEGIATAN PADA PERUBAHAN RKPD DAN PERUBAHAN PPAS
DENGAN PERATURAN DAERAH TENTANG PERUBAHAN APBD
TAHUN ANGGARAN 2021

Kode						Uraian	Perubahan RKPD (Rp)	Perubahan PPAS (Rp)	Perubahan APBD (Rp)
7.01.0.00.0.00.01.0000	7	01	01	2.03	05	Penyediaan Jasa Jaminan Barang Milik Daerah	0	0	0
7.01.0.00.0.00.01.0000	7	01	01	2.03	08	Penyediaan Jasa Kebersihan Kantor	0	0	0
7.01.0.00.0.00.01.0000	7	01	01	2.03	09	Penyediaan Jasa Perbaikan Peralatan Kerja	0	0	0
7.01.0.00.0.00.01.0000	7	01	01	2.03	10	Penyediaan Alat Tulis Kantor	0	0	0
7.01.0.00.0.00.01.0000	7	01	01	2.03	11	Penyediaan Barang Cetak dan Penggandaan	0	0	0
7.01.0.00.0.00.01.0000	7	01	01	2.03	12	Penyediaan Komponen Instalasi Listrik/Penerangan Bangunan Kantor	0	0	0
7.01.0.00.0.00.01.0000	7	01	01	2.03	15	Penyediaan Bahan Bacaan dan Peraturan Perundang-Undangan	0	0	0
7.01.0.00.0.00.01.0000	7	01	01	2.03	16	Penyediaan Bahan Logistik Kantor	0	0	0
7.01.0.00.0.00.01.0000	7	01	01	2.03	17	Penyediaan Makanan dan Minuman	0	0	0
7.01.0.00.0.00.01.0000	7	01	01	2.03	18	Rapat-Rapat Kordinasi dan Konsultasi ke Luar Daerah	0	0	0
7.01.0.00.0.00.01.0000	7	01	01	2.03	28	Pemeliharaan Rutin/Berkala Gedung Kantor	0	0	0
7.01.0.00.0.00.01.0000	7	01	01	2.03	30	Pemeliharaan Rutin/Berkala Kendaraan Dinas/Operasional	0	0	0
7.01.0.00.0.00.01.0000	7	01	01	2.03	34	Pemeliharaan Rutin/Berkala Peralatan Gedung Kantor	0	0	0
7.01.0.00.0.00.01.0000	7	01	01	2.03	38	Rehabilitasi Sedang/Berat Rumah Gedung Kantor	0	0	0
7.01.0.00.0.00.01.0000	7	01	01	2.04		Peningkatan Disiplin dan Kapasitas Sumber Daya Aparatur	0	0	0
7.01.0.00.0.00.01.0000	7	01	01	2.04	09	Pendidikan dan Pelatihan Formal	0	0	0

KOTA MALANG
SINKRONISASI PROGRAM, KEGIATAN DAN SUB KEGIATAN PADA PERUBAHAN RKPD DAN PERUBAHAN PPAS
DENGAN PERATURAN DAERAH TENTANG PERUBAHAN APBD
TAHUN ANGGARAN 2021

Kode					Uraian	Perubahan RKPD (Rp)	Perubahan PPAS (Rp)	Perubahan APBD (Rp)
7.01.0.00.0.00.01.0000	7	01	01	2.05	Administrasi Kepegawaian Perangkat Daerah	12.600.000	12.600.000	12.600.000
7.01.0.00.0.00.01.0000	7	01	01	2.05	09 Pendidikan dan Pelatihan Pegawai Berdasarkan Tugas dan Fungsi	12.600.000	12.600.000	12.600.000
7.01.0.00.0.00.01.0000	7	01	01	2.06	Administrasi Umum Perangkat Daerah	343.474.315	343.474.315	330.039.775
7.01.0.00.0.00.01.0000	7	01	01	2.06	01 Penyediaan Komponen Instalasi Listrik/Penerangan Bangunan Kantor	7.710.000	7.710.000	7.710.000
7.01.0.00.0.00.01.0000	7	01	01	2.06	02 Penyediaan Peralatan dan Perlengkapan Kantor	49.120.400	49.120.400	49.120.400
7.01.0.00.0.00.01.0000	7	01	01	2.06	04 Penyediaan Bahan Logistik Kantor	11.170.000	11.170.000	11.170.000
7.01.0.00.0.00.01.0000	7	01	01	2.06	05 Penyediaan Barang Cetak dan Penggandaan	11.648.815	11.648.815	11.648.815
7.01.0.00.0.00.01.0000	7	01	01	2.06	06 Penyediaan Bahan Bacaan dan Peraturan Perundang-undangan	13.800.000	13.800.000	13.800.000
7.01.0.00.0.00.01.0000	7	01	01	2.06	08 Fasilitas Kunjungan Tamu	93.294.700	93.294.700	93.294.700
7.01.0.00.0.00.01.0000	7	01	01	2.06	09 Penyelenggaraan Rapat Koordinasi dan Konsultasi SKPD	156.730.400	156.730.400	143.295.860
7.01.0.00.0.00.01.0000	7	01	01	2.07	Pengadaan Barang Milik Daerah Penunjang Urusan Pemerintah Daerah	107.999.900	107.999.900	99.599.900
7.01.0.00.0.00.01.0000	7	01	01	2.07	05 Pengadaan Mebel	45.213.000	45.213.000	42.213.000
7.01.0.00.0.00.01.0000	7	01	01	2.07	06 Pengadaan Peralatan dan Mesin Lainnya	62.786.900	62.786.900	57.386.900
7.01.0.00.0.00.01.0000	7	01	01	2.08	Penyediaan Jasa Penunjang Urusan Pemerintahan Daerah	278.048.000	278.048.000	278.048.000
7.01.0.00.0.00.01.0000	7	01	01	2.08	01 Penyediaan Jasa Surat Menyurat	975.000	975.000	975.000

KOTA MALANG
SINKRONISASI PROGRAM, KEGIATAN DAN SUB KEGIATAN PADA PERUBAHAN RKPD DAN PERUBAHAN PPAS
DENGAN PERATURAN DAERAH TENTANG PERUBAHAN APBD
TAHUN ANGGARAN 2021

Kode						Uraian	Perubahan RKPD (Rp)	Perubahan PPAS (Rp)	Perubahan APBD (Rp)
7.01.0.00.0.00.01.0000	7	01	01	2.08	02	Penyediaan Jasa Komunikasi, Sumber Daya Air dan Listrik	48.408.000	48.408.000	48.408.000
7.01.0.00.0.00.01.0000	7	01	01	2.08	04	Penyediaan Jasa Pelayanan Umum Kantor	228.665.000	228.665.000	228.665.000
7.01.0.00.0.00.01.0000	7	01	01	2.09		Pemeliharaan Barang Milik Daerah Penunjang Urusan Pemerintahan Daerah	327.618.900	327.618.900	254.639.900
7.01.0.00.0.00.01.0000	7	01	01	2.09	02	Penyediaan Jasa Pemeliharaan, Biaya Pemeliharaan, Pajak, dan Perizinan Kendaraan Dinas Operasional atau Lapangan	75.098.900	75.098.900	75.098.900
7.01.0.00.0.00.01.0000	7	01	01	2.09	06	Pemeliharaan Peralatan dan Mesin Lainnya	12.091.000	12.091.000	12.091.000
7.01.0.00.0.00.01.0000	7	01	01	2.09	09	Pemeliharaan/Rehabilitasi Gedung Kantor dan Bangunan Lainnya	240.429.000	240.429.000	167.450.000
7.01.0.00.0.00.01.0000	7	01	02			PROGRAM PENYELENGGARAAN PEMERINTAHAN DAN PELAYANAN PUBLIK	4.809.879.023	4.809.879.023	5.419.307.460
7.01.0.00.0.00.01.0000	7	01	02	2.01		Koordinasi Penyelenggaraan Kegiatan Pemerintahan di Tingkat Kecamatan	4.712.522.463	4.712.522.463	5.324.950.900
7.01.0.00.0.00.01.0000	7	01	02	2.01	02	Peningkatan Efektifitas Kegiatan Pemerintahan di Tingkat Kecamatan	4.712.522.463	4.712.522.463	5.324.950.900
7.01.0.00.0.00.01.0000	7	01	02	2.02		Penyelenggaraan Urusan Pemerintahan yang tidak Dilaksanakan oleh Unit Kerja Perangkat Daerah yang ada di Kecamatan	97.356.560	97.356.560	94.356.560
7.01.0.00.0.00.01.0000	7	01	02	2.02		Penyelenggaraan Urusan Pemerintahan yang tidak	0	0	0

KOTA MALANG
SINKRONISASI PROGRAM, KEGIATAN DAN SUB KEGIATAN PADA PERUBAHAN RKPD DAN PERUBAHAN PPAS
DENGAN PERATURAN DAERAH TENTANG PERUBAHAN APBD
TAHUN ANGGARAN 2021

Kode						Uraian	Perubahan RKPD (Rp)	Perubahan PPAS (Rp)	Perubahan APBD (Rp)
						Dilaksanakan oleh Unit Kerja Perangkat Daerah yang Ada di Kecamatan			
7.01.0.00.0.00.01.0000	7	01	02	2.02	01	Perencanaan Kegiatan Pelayanan kepada Masyarakat di Kecamatan	97.356.560	97.356.560	94.356.560
7.01.0.00.0.00.01.0000	7	01	02	2.02	01	Perencanaan Kegiatan Pelayanan Kepada Masyarakat di Kecamatan	0	0	0
7.01.0.00.0.00.01.0000	7	01	03			PROGRAM PEMBERDAYAAN MASYARAKAT DESA DAN KELURAHAN	14.624.245.557	14.624.245.557	15.379.538.040
7.01.0.00.0.00.01.0000	7	01	03	2.01		Koordinasi Kegiatan Pemberdayaan Desa	10.659.900	10.659.900	10.659.900
7.01.0.00.0.00.01.0000	7	01	03	2.01	01	Peningkatan Partisipasi Masyarakat dalam Forum Musyawarah Perencanaan Pembangunan di Desa	10.659.900	10.659.900	10.659.900
7.01.0.00.0.00.01.0000	7	01	03	2.01	03	Peningkatan Efektifitas Kegiatan Pemberdayaan Masyarakat di Wilayah Kecamatan	0	0	0
7.01.0.00.0.00.01.0000	7	01	03	2.02		Kegiatan Pemberdayaan Kelurahan	7.258.831.072	7.258.831.072	8.051.731.072
7.01.0.00.0.00.01.0000	7	01	03	2.02	01	Peningkatan partisipasi masyarakat dalam forum musyawarah perencanaan pembangunan di kelurahan	0	0	0
7.01.0.00.0.00.01.0000	7	01	03	2.02	01	Peningkatan Partisipasi Masyarakat dalam Forum Musyawarah Perencanaan Pembangunan di Kelurahan	132.888.441	132.888.441	132.888.441
7.01.0.00.0.00.01.0000	7	01	03	2.02	02	Pembangunan Sarana dan Prasarana Kelurahan	2.422.410.155	2.422.410.155	2.625.810.155

KOTA MALANG
SINKRONISASI PROGRAM, KEGIATAN DAN SUB KEGIATAN PADA PERUBAHAN RKPD DAN PERUBAHAN PPAS
DENGAN PERATURAN DAERAH TENTANG PERUBAHAN APBD
TAHUN ANGGARAN 2021

Kode						Uraian	Perubahan RKPD (Rp)	Perubahan PPAS (Rp)	Perubahan APBD (Rp)
7.01.0.00.0.00.01.0000	7	01	03	2.02	03	Pemberdayaan Masyarakat di Kelurahan	4.682.004.976	4.682.004.976	5.271.504.976
7.01.0.00.0.00.01.0000	7	01	03	2.02	04	Evaluasi Kelurahan	21.527.500	21.527.500	21.527.500
7.01.0.00.0.00.01.0000	7	01	03	2.03		Pemberdayaan Lembaga Kemasyarakatan Tingkat Kecamatan	7.354.754.585	7.354.754.585	7.317.147.068
7.01.0.00.0.00.01.0000	7	01	03	2.03	01	Penyelenggaraan Lembaga Kemasyarakatan	7.354.754.585	7.354.754.585	7.317.147.068
7.01.0.00.0.00.01.0000	7	01	04			PROGRAM KOORDINASI KETENTRAMAN DAN KETERTIBAN UMUM	433.801.325	433.801.325	418.601.325
7.01.0.00.0.00.01.0000	7	01	04	2.01		Koordinasi Upaya Penyelenggaraan Ketenteraman dan Ketertiban Umum	433.801.325	433.801.325	418.601.325
7.01.0.00.0.00.01.0000	7	01	04	2.01	01	Sinergitas dengan Kepolisian Negara Republik Indonesia, Tentara Nasional Indonesia dan instansi vertikal di wilayah kecamatan	0	0	0
7.01.0.00.0.00.01.0000	7	01	04	2.01	01	Sinergitas dengan Kepolisian Negara Republik Indonesia, Tentara Nasional Indonesia dan Instansi Vertikal di Wilayah Kecamatan	433.801.325	433.801.325	418.601.325
7.01.0.00.0.00.01.0000	7	01	05			PROGRAM PENYELENGGARAAN URUSAN PEMERINTAHAN UMUM	63.163.000	63.163.000	63.163.000
7.01.0.00.0.00.01.0000	7	01	05	2.01		Penyelenggaraan Urusan Pemerintahan Umum sesuai Penugasan Kepala Daerah	63.163.000	63.163.000	63.163.000
7.01.0.00.0.00.01.0000	7	01	05	2.01	08	Pelaksanaan Tugas Forum Koordinasi Pimpinan di Kecamatan	63.163.000	63.163.000	63.163.000
7.01.0.00.0.00.02.0000						Kecamatan Blimbing	44.226.496.250	44.226.496.250	45.561.293.000

KOTA MALANG
SINKRONISASI PROGRAM, KEGIATAN DAN SUB KEGIATAN PADA PERUBAHAN RKPD DAN PERUBAHAN PPAS
DENGAN PERATURAN DAERAH TENTANG PERUBAHAN APBD
TAHUN ANGGARAN 2021

Kode					Uraian	Perubahan RKPD (Rp)	Perubahan PPAS (Rp)	Perubahan APBD (Rp)
7.01.0.00.0.00.02.0000	7				UNSUR KEWILAYAHAN	44.226.496.250	44.226.496.250	45.561.293.000
7.01.0.00.0.00.02.0000	7	01			KECAMATAN	44.226.496.250	44.226.496.250	45.561.293.000
7.01.0.00.0.00.02.0000	7	01	01		PROGRAM PENUNJANG URUSAN PEMERINTAHAN DAERAH	0	0	0
7.01.0.00.0.00.02.0000	7	01	01		PROGRAM PENUNJANG URUSAN PEMERINTAHAN DAERAH KABUPATEN/KOTA	20.413.522.170	20.413.522.170	20.310.240.820
7.01.0.00.0.00.02.0000	7	01	01	2.01	Perencanaan dan Evaluasi Kinerja Perangkat Daerah	0	0	0
7.01.0.00.0.00.02.0000	7	01	01	2.01	Perencanaan, Penganggaran, dan Evaluasi Kinerja Perangkat Daerah	68.765.100	68.765.100	68.765.100
7.01.0.00.0.00.02.0000	7	01	01	2.01	01 Penyusunan Dokumen Perencanaan Perangkat Daerah	63.550.000	63.550.000	63.550.000
7.01.0.00.0.00.02.0000	7	01	01	2.01	01 Penyusunan Renstra dan Renja Perangkat Daerah	0	0	0
7.01.0.00.0.00.02.0000	7	01	01	2.01	02 Penyusunan Program dan Kegiatan Perangkat Daerah dalam Dokumen Perencanaan	0	0	0
7.01.0.00.0.00.02.0000	7	01	01	2.01	04 Koordinasi dan Penyusunan DPA-SKPD	1.469.200	1.469.200	1.469.200
7.01.0.00.0.00.02.0000	7	01	01	2.01	05 Evaluasi Kinerja Perangkat Daerah	0	0	0
7.01.0.00.0.00.02.0000	7	01	01	2.01	07 Evaluasi Kinerja Perangkat Daerah	3.745.900	3.745.900	3.745.900
7.01.0.00.0.00.02.0000	7	01	01	2.02	Administrasi Keuangan	0	0	0
7.01.0.00.0.00.02.0000	7	01	01	2.02	Administrasi Keuangan Perangkat Daerah	19.259.008.570	19.259.008.570	19.171.368.320
7.01.0.00.0.00.02.0000	7	01	01	2.02	01 Penyediaan Gaji dan Tunjangan ASN	19.231.628.570	19.231.628.570	19.139.488.320

KOTA MALANG
SINKRONISASI PROGRAM, KEGIATAN DAN SUB KEGIATAN PADA PERUBAHAN RKPD DAN PERUBAHAN PPAS
DENGAN PERATURAN DAERAH TENTANG PERUBAHAN APBD
TAHUN ANGGARAN 2021

Kode						Uraian	Perubahan RKPD (Rp)	Perubahan PPAS (Rp)	Perubahan APBD (Rp)
7.01.0.00.0.00.02.0000	7	01	01	2.02	06	Penyusunan Laporan Capaian Kinerja dan Ikhtisar Realisasi Kinerja SKPD	0	0	0
7.01.0.00.0.00.02.0000	7	01	01	2.02	07	Koordinasi dan Penyusunan Laporan Keuangan Bulanan/Triwulanan /Semesteran SKPD	27.380.000	27.380.000	31.880.000
7.01.0.00.0.00.02.0000	7	01	01	2.02	07	Penyusunan Laporan Keuangan Bulanan/Semesteran	0	0	0
7.01.0.00.0.00.02.0000	7	01	01	2.03		Administrasi Barang Milik Daerah pada Perangkat Daerah	62.400.000	62.400.000	63.600.000
7.01.0.00.0.00.02.0000	7	01	01	2.03		Administrasi Umum	0	0	0
7.01.0.00.0.00.02.0000	7	01	01	2.03	01	Penyediaan Jasa Surat Menyurat	0	0	0
7.01.0.00.0.00.02.0000	7	01	01	2.03	02	Pengamanan Barang Milik Daerah SKPD	62.400.000	62.400.000	63.600.000
7.01.0.00.0.00.02.0000	7	01	01	2.03	02	Penyediaan Jasa Komunikasi, Sumber Daya Air dan Listrik	0	0	0
7.01.0.00.0.00.02.0000	7	01	01	2.03	05	Penyediaan Jasa Jaminan Barang Milik Daerah	0	0	0
7.01.0.00.0.00.02.0000	7	01	01	2.03	08	Penyediaan Jasa Kebersihan Kantor	0	0	0
7.01.0.00.0.00.02.0000	7	01	01	2.03	09	Penyediaan Jasa Perbaikan Peralatan Kerja	0	0	0
7.01.0.00.0.00.02.0000	7	01	01	2.03	10	Penyediaan Alat Tulis Kantor	0	0	0
7.01.0.00.0.00.02.0000	7	01	01	2.03	11	Penyediaan Barang Cetak dan Penggandaan	0	0	0
7.01.0.00.0.00.02.0000	7	01	01	2.03	12	Penyediaan Komponen Instalasi Listrik/Penerangan Bangunan Kantor	0	0	0
7.01.0.00.0.00.02.0000	7	01	01	2.03	15	Penyediaan Bahan Bacaan dan Peraturan Perundang-Undangan	0	0	0

KOTA MALANG
SINKRONISASI PROGRAM, KEGIATAN DAN SUB KEGIATAN PADA PERUBAHAN RKPD DAN PERUBAHAN PPAS
DENGAN PERATURAN DAERAH TENTANG PERUBAHAN APBD
TAHUN ANGGARAN 2021

Kode						Uraian	Perubahan RKPD (Rp)	Perubahan PPAS (Rp)	Perubahan APBD (Rp)
7.01.0.00.0.00.02.0000	7	01	01	2.03	16	Penyediaan Bahan Logistik Kantor	0	0	0
7.01.0.00.0.00.02.0000	7	01	01	2.03	17	Penyediaan Makanan dan Minuman	0	0	0
7.01.0.00.0.00.02.0000	7	01	01	2.03	18	Rapat-Rapat Kordinasi dan Konsultasi ke Luar Daerah	0	0	0
7.01.0.00.0.00.02.0000	7	01	01	2.03	22	Pengadaan Perlengkapan Gedung Kantor	0	0	0
7.01.0.00.0.00.02.0000	7	01	01	2.03	28	Pemeliharaan Rutin/Berkala Gedung Kantor	0	0	0
7.01.0.00.0.00.02.0000	7	01	01	2.03	30	Pemeliharaan Rutin/Berkala Kendaraan Dinas/Operasional	0	0	0
7.01.0.00.0.00.02.0000	7	01	01	2.04		Peningkatan Disiplin dan Kapasitas Sumber Daya Aparatur	0	0	0
7.01.0.00.0.00.02.0000	7	01	01	2.04	09	Pendidikan dan Pelatihan Formal	0	0	0
7.01.0.00.0.00.02.0000	7	01	01	2.05		Administrasi Kepegawaian Perangkat Daerah	78.125.000	78.125.000	106.500.000
7.01.0.00.0.00.02.0000	7	01	01	2.05	03	Pendataan dan Pengolahan Administrasi Kepegawaian	0	0	0
7.01.0.00.0.00.02.0000	7	01	01	2.05	09	Pendidikan dan Pelatihan Pegawai Berdasarkan Tugas dan Fungsi	0	0	0
7.01.0.00.0.00.02.0000	7	01	01	2.05	11	Bimbingan Teknis Implementasi Peraturan Perundang-Undangan	78.125.000	78.125.000	106.500.000
7.01.0.00.0.00.02.0000	7	01	01	2.06		Administrasi Umum Perangkat Daerah	388.987.800	388.987.800	364.856.300
7.01.0.00.0.00.02.0000	7	01	01	2.06	01	Penyediaan Komponen Instalasi Listrik/Penerangan Bangunan Kantor	5.480.000	5.480.000	5.480.000
7.01.0.00.0.00.02.0000	7	01	01	2.06	02	Penyediaan Peralatan dan Perlengkapan Kantor	67.346.800	67.346.800	67.346.800

KOTA MALANG
SINKRONISASI PROGRAM, KEGIATAN DAN SUB KEGIATAN PADA PERUBAHAN RKPD DAN PERUBAHAN PPAS
DENGAN PERATURAN DAERAH TENTANG PERUBAHAN APBD
TAHUN ANGGARAN 2021

Kode						Uraian	Perubahan RKPD (Rp)	Perubahan PPAS (Rp)	Perubahan APBD (Rp)
7.01.0.00.0.00.02.0000	7	01	01	2.06	04	Penyediaan Bahan Logistik Kantor	10.846.200	10.846.200	10.846.200
7.01.0.00.0.00.02.0000	7	01	01	2.06	05	Penyediaan Barang Cetak dan Penggandaan	37.932.300	37.932.300	37.932.300
7.01.0.00.0.00.02.0000	7	01	01	2.06	06	Penyediaan Bahan Bacaan dan Peraturan Perundang-undangan	4.800.000	4.800.000	4.800.000
7.01.0.00.0.00.02.0000	7	01	01	2.06	08	Fasilitasi Kunjungan Tamu	0	0	0
7.01.0.00.0.00.02.0000	7	01	01	2.06	09	Penyelenggaraan Rapat Koordinasi dan Konsultasi SKPD	262.582.500	262.582.500	238.451.000
7.01.0.00.0.00.02.0000	7	01	01	2.07		Pengadaan Barang Milik Daerah Penunjang Urusan Pemerintah Daerah	176.933.000	176.933.000	155.848.400
7.01.0.00.0.00.02.0000	7	01	01	2.07	10	Pengadaan Sarana dan Prasarana Gedung Kantor atau Bangunan Lainnya	176.933.000	176.933.000	155.848.400
7.01.0.00.0.00.02.0000	7	01	01	2.08		Penyediaan Jasa Penunjang Urusan Pemerintahan Daerah	168.219.500	168.219.500	168.219.500
7.01.0.00.0.00.02.0000	7	01	01	2.08	01	Penyediaan Jasa Surat Menyurat	3.000.000	3.000.000	3.000.000
7.01.0.00.0.00.02.0000	7	01	01	2.08	02	Penyediaan Jasa Komunikasi, Sumber Daya Air dan Listrik	49.000.000	49.000.000	49.000.000
7.01.0.00.0.00.02.0000	7	01	01	2.08	04	Penyediaan Jasa Pelayanan Umum Kantor	116.219.500	116.219.500	116.219.500
7.01.0.00.0.00.02.0000	7	01	01	2.09		Pemeliharaan Barang Milik Daerah Penunjang Urusan Pemerintahan Daerah	211.083.200	211.083.200	211.083.200
7.01.0.00.0.00.02.0000	7	01	01	2.09	02	Penyediaan Jasa Pemeliharaan, Biaya Pemeliharaan, Pajak, dan Perizinan Kendaraan Dinas Operasional atau Lapangan	68.371.000	68.371.000	68.371.000

KOTA MALANG
SINKRONISASI PROGRAM, KEGIATAN DAN SUB KEGIATAN PADA PERUBAHAN RKPD DAN PERUBAHAN PPAS
DENGAN PERATURAN DAERAH TENTANG PERUBAHAN APBD
TAHUN ANGGARAN 2021

Kode						Uraian	Perubahan RKPD (Rp)	Perubahan PPAS (Rp)	Perubahan APBD (Rp)
7.01.0.00.0.00.02.0000	7	01	01	2.09	06	Pemeliharaan Peralatan dan Mesin Lainnya	8.519.500	8.519.500	8.519.500
7.01.0.00.0.00.02.0000	7	01	01	2.09	09	Pemeliharaan/Rehabilitasi Gedung Kantor dan Bangunan Lainnya	134.192.700	134.192.700	134.192.700
7.01.0.00.0.00.02.0000	7	01	02			PROGRAM PENYELENGGARAAN PEMERINTAHAN DAN PELAYANAN PUBLIK	4.717.430.211	4.717.430.211	5.078.833.431
7.01.0.00.0.00.02.0000	7	01	02	2.01		Koordinasi Penyelenggaraan Kegiatan Pemerintahan di Tingkat Kecamatan	4.202.756.979	4.202.756.979	4.591.181.731
7.01.0.00.0.00.02.0000	7	01	02	2.01	02	Peningkatan Efektifitas Kegiatan Pemerintahan di Tingkat Kecamatan	4.202.756.979	4.202.756.979	4.591.181.731
7.01.0.00.0.00.02.0000	7	01	02	2.02		Penyelenggaraan Urusan Pemerintahan yang tidak Dilaksanakan oleh Unit Kerja Perangkat Daerah yang ada di Kecamatan	514.673.232	514.673.232	487.651.700
7.01.0.00.0.00.02.0000	7	01	02	2.02		Penyelenggaraan Urusan Pemerintahan yang tidak Dilaksanakan oleh Unit Kerja Perangkat Daerah yang Ada di Kecamatan	0	0	0
7.01.0.00.0.00.02.0000	7	01	02	2.02	01	Perencanaan Kegiatan Pelayanan kepada Masyarakat di Kecamatan	80.610.632	80.610.632	74.214.100
7.01.0.00.0.00.02.0000	7	01	02	2.02	01	Perencanaan Kegiatan Pelayanan Kepada Masyarakat di Kecamatan	0	0	0
7.01.0.00.0.00.02.0000	7	01	02	2.02	03	Peningkatan Efektifitas Pelaksanaan Pelayanan kepada Masyarakat di Wilayah Kecamatan	434.062.600	434.062.600	413.437.600

KOTA MALANG
SINKRONISASI PROGRAM, KEGIATAN DAN SUB KEGIATAN PADA PERUBAHAN RKPD DAN PERUBAHAN PPAS
DENGAN PERATURAN DAERAH TENTANG PERUBAHAN APBD
TAHUN ANGGARAN 2021

Kode					Uraian	Perubahan RKPD (Rp)	Perubahan PPAS (Rp)	Perubahan APBD (Rp)
7.01.0.00.0.00.02.0000	7	01	02	2.03	Koordinasi Pemeliharaan Prasarana dan Sarana Pelayanan Umum	0	0	0
7.01.0.00.0.00.02.0000	7	01	02	2.03	01 Koordinasi/Sinergi dengan Perangkat Daerah dan/atau Instansi Vertikal yang terkait dalam Pemeliharaan Sarana dan Prasarana Pelayanan Umum	0	0	0
7.01.0.00.0.00.02.0000	7	01	02	2.03	01 Koordinasi/Sinergi dengan Perangkat Daerah dan/atau Instansi Vertikal yang Terkait dalam Pemeliharaan Sarana dan Prasarana Pelayanan Umum	0	0	0
7.01.0.00.0.00.02.0000	7	01	03		PROGRAM PEMBERDAYAAN MASYARAKAT DESA DAN KELURAHAN	18.688.304.099	18.688.304.099	19.753.148.979
7.01.0.00.0.00.02.0000	7	01	03	2.01	Koordinasi Kegiatan Pemberdayaan Desa	36.400.000	36.400.000	36.400.000
7.01.0.00.0.00.02.0000	7	01	03	2.01	01 Peningkatan Partisipasi Masyarakat dalam Forum Musyawarah Perencanaan Pembangunan di Desa	36.400.000	36.400.000	36.400.000
7.01.0.00.0.00.02.0000	7	01	03	2.01	03 Peningkatan Efektifitas Kegiatan Pemberdayaan Masyarakat di Wilayah Kecamatan	0	0	0
7.01.0.00.0.00.02.0000	7	01	03	2.02	Kegiatan Pemberdayaan Kelurahan	10.040.526.885	10.040.526.885	11.108.236.885
7.01.0.00.0.00.02.0000	7	01	03	2.02	01 Peningkatan partisipasi masyarakat dalam forum musyawarah perencanaan pembangunan di kelurahan	0	0	0

KOTA MALANG
SINKRONISASI PROGRAM, KEGIATAN DAN SUB KEGIATAN PADA PERUBAHAN RKPD DAN PERUBAHAN PPAS
DENGAN PERATURAN DAERAH TENTANG PERUBAHAN APBD
TAHUN ANGGARAN 2021

Kode						Uraian	Perubahan RKPD (Rp)	Perubahan PPAS (Rp)	Perubahan APBD (Rp)
7.01.0.00.0.00.02.0000	7	01	03	2.02	01	Peningkatan Partisipasi Masyarakat dalam Forum Musyawarah Perencanaan Pembangunan di Kelurahan	135.053.400	135.053.400	135.053.400
7.01.0.00.0.00.02.0000	7	01	03	2.02	02	Pembangunan Sarana dan Prasarana Kelurahan	3.096.242.485	3.096.242.485	3.301.952.485
7.01.0.00.0.00.02.0000	7	01	03	2.02	03	Pemberdayaan Masyarakat di Kelurahan	6.779.708.100	6.779.708.100	7.641.708.100
7.01.0.00.0.00.02.0000	7	01	03	2.02	04	Evaluasi Kelurahan	29.522.900	29.522.900	29.522.900
7.01.0.00.0.00.02.0000	7	01	03	2.03		Pemberdayaan Lembaga Kemasyarakatan Tingkat Kecamatan	8.611.377.214	8.611.377.214	8.608.512.094
7.01.0.00.0.00.02.0000	7	01	03	2.03	01	Penyelenggaraan Lembaga Kemasyarakatan	8.611.377.214	8.611.377.214	8.608.512.094
7.01.0.00.0.00.02.0000	7	01	03	2.03	02	Peningkatan Kapasitas Lembaga Kemasyarakatan	0	0	0
7.01.0.00.0.00.02.0000	7	01	04			PROGRAM KOORDINASI KETENTRAMAN DAN KETERTIBAN UMUM	368.929.770	368.929.770	378.299.770
7.01.0.00.0.00.02.0000	7	01	04	2.01		Koordinasi Upaya Penyelenggaraan Ketenteraman dan Ketertiban Umum	368.929.770	368.929.770	378.299.770
7.01.0.00.0.00.02.0000	7	01	04	2.01	01	Sinergitas dengan Kepolisian Negara Republik Indonesia, Tentara Nasional Indonesia dan instansi vertikal di wilayah kecamatan	0	0	0
7.01.0.00.0.00.02.0000	7	01	04	2.01	01	Sinergitas dengan Kepolisian Negara Republik Indonesia, Tentara Nasional Indonesia dan Instansi Vertikal di Wilayah Kecamatan	368.929.770	368.929.770	378.299.770

KOTA MALANG
SINKRONISASI PROGRAM, KEGIATAN DAN SUB KEGIATAN PADA PERUBAHAN RKPD DAN PERUBAHAN PPAS
DENGAN PERATURAN DAERAH TENTANG PERUBAHAN APBD
TAHUN ANGGARAN 2021

Kode					Uraian	Perubahan RKPD (Rp)	Perubahan PPAS (Rp)	Perubahan APBD (Rp)
7.01.0.00.0.00.02.0000	7	01	05		PROGRAM PENYELENGGARAAN URUSAN PEMERINTAHAN UMUM	38.310.000	38.310.000	40.770.000
7.01.0.00.0.00.02.0000	7	01	05	2.01	Penyelenggaraan Urusan Pemerintahan Umum sesuai Penugasan Kepala Daerah	38.310.000	38.310.000	40.770.000
7.01.0.00.0.00.02.0000	7	01	05	2.01	08 Pelaksanaan Tugas Forum Koordinasi Pimpinan di Kecamatan	38.310.000	38.310.000	40.770.000
7.01.0.00.0.00.03.0000					Kecamatan Kedungkandang	50.887.294.160	50.887.294.160	52.343.495.000
7.01.0.00.0.00.03.0000	7				UNSUR KEWILAYAHAN	50.887.294.160	50.887.294.160	52.343.495.000
7.01.0.00.0.00.03.0000	7	01			KECAMATAN	50.887.294.160	50.887.294.160	52.343.495.000
7.01.0.00.0.00.03.0000	7	01	01		PROGRAM PENUNJANG URUSAN PEMERINTAHAN DAERAH	0	0	0
7.01.0.00.0.00.03.0000	7	01	01		PROGRAM PENUNJANG URUSAN PEMERINTAHAN DAERAH KABUPATEN/KOTA	22.531.858.415	22.531.858.415	22.521.981.433
7.01.0.00.0.00.03.0000	7	01	01	2.01	Perencanaan dan Evaluasi Kinerja Perangkat Daerah	0	0	0
7.01.0.00.0.00.03.0000	7	01	01	2.01	Perencanaan, Penganggaran, dan Evaluasi Kinerja Perangkat Daerah	85.026.800	85.026.800	85.026.800
7.01.0.00.0.00.03.0000	7	01	01	2.01	01 Penyusunan Dokumen Perencanaan Perangkat Daerah	59.230.000	59.230.000	59.230.000
7.01.0.00.0.00.03.0000	7	01	01	2.01	01 Penyusunan Renstra dan Renja Perangkat Daerah	0	0	0
7.01.0.00.0.00.03.0000	7	01	01	2.01	02 Koordinasi dan Penyusunan Dokumen RKA-SKPD	876.800	876.800	876.800

KOTA MALANG
SINKRONISASI PROGRAM, KEGIATAN DAN SUB KEGIATAN PADA PERUBAHAN RKPD DAN PERUBAHAN PPAS
DENGAN PERATURAN DAERAH TENTANG PERUBAHAN APBD
TAHUN ANGGARAN 2021

Kode						Uraian	Perubahan RKPD (Rp)	Perubahan PPAS (Rp)	Perubahan APBD (Rp)
7.01.0.00.0.00.03.0000	7	01	01	2.01	02	Penyusunan Program dan Kegiatan Perangkat Daerah dalam Dokumen Perencanaan	0	0	0
7.01.0.00.0.00.03.0000	7	01	01	2.01	05	Evaluasi Kinerja Perangkat Daerah	0	0	0
7.01.0.00.0.00.03.0000	7	01	01	2.01	06	Koordinasi dan Penyusunan Laporan Capaian Kinerja dan Ikhtisar Realisasi Kinerja SKPD	3.400.000	3.400.000	3.400.000
7.01.0.00.0.00.03.0000	7	01	01	2.01	07	Evaluasi Kinerja Perangkat Daerah	21.520.000	21.520.000	21.520.000
7.01.0.00.0.00.03.0000	7	01	01	2.02		Administrasi Keuangan	0	0	0
7.01.0.00.0.00.03.0000	7	01	01	2.02		Administrasi Keuangan Perangkat Daerah	21.084.498.160	21.084.498.160	21.160.071.178
7.01.0.00.0.00.03.0000	7	01	01	2.02	01	Penyediaan Gaji dan Tunjangan ASN	21.060.356.160	21.060.356.160	21.093.437.000
7.01.0.00.0.00.03.0000	7	01	01	2.02	05	Koordinasi dan Penyusunan Laporan Keuangan Akhir Tahun SKPD	24.142.000	24.142.000	66.634.178
7.01.0.00.0.00.03.0000	7	01	01	2.02	06	Penyusunan Laporan Capaian Kinerja dan Ikhtisar Realisasi Kinerja SKPD	0	0	0
7.01.0.00.0.00.03.0000	7	01	01	2.02	07	Penyusunan Laporan Keuangan Bulanan/Semesteran	0	0	0
7.01.0.00.0.00.03.0000	7	01	01	2.03		Administrasi Barang Milik Daerah pada Perangkat Daerah	0	0	0
7.01.0.00.0.00.03.0000	7	01	01	2.03		Administrasi Umum	0	0	0
7.01.0.00.0.00.03.0000	7	01	01	2.03	01	Penyediaan Jasa Surat Menyurat	0	0	0
7.01.0.00.0.00.03.0000	7	01	01	2.03	02	Pengamanan Barang Milik Daerah SKPD	0	0	0
7.01.0.00.0.00.03.0000	7	01	01	2.03	02	Penyediaan Jasa Komunikasi, Sumber Daya Air dan Listrik	0	0	0

KOTA MALANG
SINKRONISASI PROGRAM, KEGIATAN DAN SUB KEGIATAN PADA PERUBAHAN RKPD DAN PERUBAHAN PPAS
DENGAN PERATURAN DAERAH TENTANG PERUBAHAN APBD
TAHUN ANGGARAN 2021

Kode						Uraian	Perubahan RKPD (Rp)	Perubahan PPAS (Rp)	Perubahan APBD (Rp)
7.01.0.00.0.00.03.0000	7	01	01	2.03	03	Penyediaan Jasa Peralatan dan Perlengkapan Kantor	0	0	0
7.01.0.00.0.00.03.0000	7	01	01	2.03	05	Penyediaan Jasa Jaminan Barang Milik Daerah	0	0	0
7.01.0.00.0.00.03.0000	7	01	01	2.03	08	Penyediaan Jasa Kebersihan Kantor	0	0	0
7.01.0.00.0.00.03.0000	7	01	01	2.03	09	Penyediaan Jasa Perbaikan Peralatan Kerja	0	0	0
7.01.0.00.0.00.03.0000	7	01	01	2.03	10	Penyediaan Alat Tulis Kantor	0	0	0
7.01.0.00.0.00.03.0000	7	01	01	2.03	11	Penyediaan Barang Cetak dan Penggandaan	0	0	0
7.01.0.00.0.00.03.0000	7	01	01	2.03	12	Penyediaan Komponen Instalasi Listrik/Penerangan Bangunan Kantor	0	0	0
7.01.0.00.0.00.03.0000	7	01	01	2.03	15	Penyediaan Bahan Bacaan dan Peraturan Perundang-Undangan	0	0	0
7.01.0.00.0.00.03.0000	7	01	01	2.03	16	Penyediaan Bahan Logistik Kantor	0	0	0
7.01.0.00.0.00.03.0000	7	01	01	2.03	17	Penyediaan Makanan dan Minuman	0	0	0
7.01.0.00.0.00.03.0000	7	01	01	2.03	18	Rapat-Rapat Kordinasi dan Konsultasi ke Luar Daerah	0	0	0
7.01.0.00.0.00.03.0000	7	01	01	2.03	20	Pengadaan Kendaraan Dinas/Operasional	0	0	0
7.01.0.00.0.00.03.0000	7	01	01	2.03	28	Pemeliharaan Rutin/Berkala Gedung Kantor	0	0	0
7.01.0.00.0.00.03.0000	7	01	01	2.03	30	Pemeliharaan Rutin/Berkala Kendaraan Dinas/Operasional	0	0	0
7.01.0.00.0.00.03.0000	7	01	01	2.03	38	Rehabilitasi Sedang/Berat Rumah Gedung Kantor	0	0	0

KOTA MALANG
SINKRONISASI PROGRAM, KEGIATAN DAN SUB KEGIATAN PADA PERUBAHAN RKPD DAN PERUBAHAN PPAS
DENGAN PERATURAN DAERAH TENTANG PERUBAHAN APBD
TAHUN ANGGARAN 2021

Kode					Uraian	Perubahan RKPD (Rp)	Perubahan PPAS (Rp)	Perubahan APBD (Rp)
7.01.0.00.0.00.03.0000	7	01	01	2.04	Peningkatan Disiplin dan Kapasitas Sumber Daya Aparatur	0	0	0
7.01.0.00.0.00.03.0000	7	01	01	2.04	09 Pendidikan dan Pelatihan Formal	0	0	0
7.01.0.00.0.00.03.0000	7	01	01	2.05	Administrasi Kepegawaian Perangkat Daerah	159.280.000	159.280.000	35.330.000
7.01.0.00.0.00.03.0000	7	01	01	2.05	09 Pendidikan dan Pelatihan Pegawai Berdasarkan Tugas dan Fungsi	159.280.000	159.280.000	35.330.000
7.01.0.00.0.00.03.0000	7	01	01	2.06	Administrasi Umum Perangkat Daerah	334.549.560	334.549.560	333.649.560
7.01.0.00.0.00.03.0000	7	01	01	2.06	01 Penyediaan Komponen Instalasi Listrik/Penerangan Bangunan Kantor	5.000.000	5.000.000	5.000.000
7.01.0.00.0.00.03.0000	7	01	01	2.06	02 Penyediaan Peralatan dan Perlengkapan Kantor	35.914.200	35.914.200	35.914.200
7.01.0.00.0.00.03.0000	7	01	01	2.06	04 Penyediaan Bahan Logistik Kantor	29.929.160	29.929.160	29.029.160
7.01.0.00.0.00.03.0000	7	01	01	2.06	05 Penyediaan Barang Cetak dan Penggandaan	16.412.000	16.412.000	16.412.000
7.01.0.00.0.00.03.0000	7	01	01	2.06	06 Penyediaan Bahan Bacaan dan Peraturan Perundang-undangan	4.995.000	4.995.000	4.995.000
7.01.0.00.0.00.03.0000	7	01	01	2.06	09 Penyelenggaraan Rapat Koordinasi dan Konsultasi SKPD	242.299.200	242.299.200	242.299.200
7.01.0.00.0.00.03.0000	7	01	01	2.07	Pengadaan Barang Milik Daerah Penunjang Urusan Pemerintah Daerah	202.238.095	202.238.095	202.238.095
7.01.0.00.0.00.03.0000	7	01	01	2.07	02 Pengadaan Kendaraan Dinas Operasional atau Lapangan	0	0	0
7.01.0.00.0.00.03.0000	7	01	01	2.07	10 Pengadaan Sarana dan Prasarana Gedung Kantor atau Bangunan Lainnya	202.238.095	202.238.095	202.238.095

KOTA MALANG
SINKRONISASI PROGRAM, KEGIATAN DAN SUB KEGIATAN PADA PERUBAHAN RKPD DAN PERUBAHAN PPAS
DENGAN PERATURAN DAERAH TENTANG PERUBAHAN APBD
TAHUN ANGGARAN 2021

Kode					Uraian	Perubahan RKPD (Rp)	Perubahan PPAS (Rp)	Perubahan APBD (Rp)
7.01.0.00.0.00.03.0000	7	01	01	2.08	Penyediaan Jasa Penunjang Urusan Pemerintahan Daerah	298.173.980	298.173.980	299.573.980
7.01.0.00.0.00.03.0000	7	01	01	2.08	01 Penyediaan Jasa Surat Menyurat	14.422.999	14.422.999	14.422.999
7.01.0.00.0.00.03.0000	7	01	01	2.08	02 Penyediaan Jasa Komunikasi, Sumber Daya Air dan Listrik	46.315.877	46.315.877	46.315.877
7.01.0.00.0.00.03.0000	7	01	01	2.08	03 Penyediaan Jasa Peralatan dan Perlengkapan Kantor	10.439.600	10.439.600	10.439.600
7.01.0.00.0.00.03.0000	7	01	01	2.08	04 Penyediaan Jasa Pelayanan Umum Kantor	226.995.504	226.995.504	228.395.504
7.01.0.00.0.00.03.0000	7	01	01	2.09	Pemeliharaan Barang Milik Daerah Penunjang Urusan Pemerintahan Daerah	368.091.820	368.091.820	406.091.820
7.01.0.00.0.00.03.0000	7	01	01	2.09	02 Penyediaan Jasa Pemeliharaan, Biaya Pemeliharaan, Pajak, dan Perizinan Kendaraan Dinas Operasional atau Lapangan	51.391.970	51.391.970	51.391.970
7.01.0.00.0.00.03.0000	7	01	01	2.09	06 Pemeliharaan Peralatan dan Mesin Lainnya	0	0	0
7.01.0.00.0.00.03.0000	7	01	01	2.09	09 Pemeliharaan/Rehabilitasi Gedung Kantor dan Bangunan Lainnya	316.699.850	316.699.850	354.699.850
7.01.0.00.0.00.03.0000	7	01	01	2.14	Pelaksanaan Protokol dan Komunikasi Pimpinan	0	0	0
7.01.0.00.0.00.03.0000	7	01	01	2.14	01 Fasilitas Keprotokolan	0	0	0
7.01.0.00.0.00.03.0000	7	01	02		PROGRAM PENYELENGGARAAN PEMERINTAHAN DAN PELAYANAN PUBLIK	5.375.020.828	5.375.020.828	5.573.665.090
7.01.0.00.0.00.03.0000	7	01	02	2.01	Koordinasi Penyelenggaraan Kegiatan Pemerintahan di Tingkat Kecamatan	5.195.287.028	5.195.287.028	5.393.931.290

KOTA MALANG
SINKRONISASI PROGRAM, KEGIATAN DAN SUB KEGIATAN PADA PERUBAHAN RKPD DAN PERUBAHAN PPAS
DENGAN PERATURAN DAERAH TENTANG PERUBAHAN APBD
TAHUN ANGGARAN 2021

Kode						Uraian	Perubahan RKPD (Rp)	Perubahan PPAS (Rp)	Perubahan APBD (Rp)
7.01.0.00.0.00.03.0000	7	01	02	2.01	02	Peningkatan Efektifitas Kegiatan Pemerintahan di Tingkat Kecamatan	5.195.287.028	5.195.287.028	5.393.931.290
7.01.0.00.0.00.03.0000	7	01	02	2.02		Penyelenggaraan Urusan Pemerintahan yang tidak Dilaksanakan oleh Unit Kerja Perangkat Daerah yang ada di Kecamatan	179.733.800	179.733.800	179.733.800
7.01.0.00.0.00.03.0000	7	01	02	2.02		Penyelenggaraan Urusan Pemerintahan yang tidak Dilaksanakan oleh Unit Kerja Perangkat Daerah yang Ada di Kecamatan	0	0	0
7.01.0.00.0.00.03.0000	7	01	02	2.02	01	Perencanaan Kegiatan Pelayanan kepada Masyarakat di Kecamatan	179.733.800	179.733.800	179.733.800
7.01.0.00.0.00.03.0000	7	01	02	2.02	01	Perencanaan Kegiatan Pelayanan Kepada Masyarakat di Kecamatan	0	0	0
7.01.0.00.0.00.03.0000	7	01	03			PROGRAM PEMBERDAYAAN MASYARAKAT DESA DAN KELURAHAN	22.504.443.467	22.504.443.467	23.779.867.027
7.01.0.00.0.00.03.0000	7	01	03	2.01		Koordinasi Kegiatan Pemberdayaan Desa	31.975.000	31.975.000	31.975.000
7.01.0.00.0.00.03.0000	7	01	03	2.01	01	Peningkatan Partisipasi Masyarakat dalam Forum Musyawarah Perencanaan Pembangunan di Desa	31.975.000	31.975.000	31.975.000
7.01.0.00.0.00.03.0000	7	01	03	2.02		Kegiatan Pemberdayaan Kelurahan	14.503.697.387	14.503.697.387	15.838.148.297
7.01.0.00.0.00.03.0000	7	01	03	2.02	01	Peningkatan partisipasi masyarakat dalam forum musyawarah perencanaan pembangunan di kelurahan	0	0	0

KOTA MALANG
SINKRONISASI PROGRAM, KEGIATAN DAN SUB KEGIATAN PADA PERUBAHAN RKPD DAN PERUBAHAN PPAS
DENGAN PERATURAN DAERAH TENTANG PERUBAHAN APBD
TAHUN ANGGARAN 2021

Kode						Uraian	Perubahan RKPD (Rp)	Perubahan PPAS (Rp)	Perubahan APBD (Rp)
7.01.0.00.0.00.03.0000	7	01	03	2.02	01	Peningkatan Partisipasi Masyarakat dalam Forum Musyawarah Perencanaan Pembangunan di Kelurahan	133.413.467	133.413.467	133.413.467
7.01.0.00.0.00.03.0000	7	01	03	2.02	02	Pembangunan Sarana dan Prasarana Kelurahan	5.164.981.700	5.164.981.700	5.620.773.410
7.01.0.00.0.00.03.0000	7	01	03	2.02	03	Pemberdayaan Masyarakat di Kelurahan	9.187.441.820	9.187.441.820	10.066.101.020
7.01.0.00.0.00.03.0000	7	01	03	2.02	04	Evaluasi Kelurahan	17.860.400	17.860.400	17.860.400
7.01.0.00.0.00.03.0000	7	01	03	2.03		Pemberdayaan Lembaga Kemasyarakatan Tingkat Kecamatan	7.968.771.080	7.968.771.080	7.909.743.730
7.01.0.00.0.00.03.0000	7	01	03	2.03	01	Penyelenggaraan Lembaga Kemasyarakatan	7.968.771.080	7.968.771.080	7.909.743.730
7.01.0.00.0.00.03.0000	7	01	04			PROGRAM KOORDINASI KETENTRAMAN DAN KETERTIBAN UMUM	411.077.450	411.077.450	403.087.450
7.01.0.00.0.00.03.0000	7	01	04	2.01		Koordinasi Upaya Penyelenggaraan Ketenteraman dan Ketertiban Umum	358.497.450	358.497.450	350.507.450
7.01.0.00.0.00.03.0000	7	01	04	2.01	01	Sinergitas dengan Kepolisian Negara Republik Indonesia, Tentara Nasional Indonesia dan instansi vertikal di wilayah kecamatan	0	0	0
7.01.0.00.0.00.03.0000	7	01	04	2.01	01	Sinergitas dengan Kepolisian Negara Republik Indonesia, Tentara Nasional Indonesia dan Instansi Vertikal di Wilayah Kecamatan	358.497.450	358.497.450	350.507.450
7.01.0.00.0.00.03.0000	7	01	04	2.03		Koordinasi Upaya Penyelenggaraan Ketentraman dan Ketertiban Umum	52.580.000	52.580.000	52.580.000

KOTA MALANG
SINKRONISASI PROGRAM, KEGIATAN DAN SUB KEGIATAN PADA PERUBAHAN RKPD DAN PERUBAHAN PPAS
DENGAN PERATURAN DAERAH TENTANG PERUBAHAN APBD
TAHUN ANGGARAN 2021

Kode						Uraian	Perubahan RKPD (Rp)	Perubahan PPAS (Rp)	Perubahan APBD (Rp)
7.01.0.00.0.00.03.0000	7	01	04	2.03	01	Sinergitas dengan Kepolisian Negara Republik Indonesia, Tentara Nasional Indonesia dan Instansi Vertikal di Wilayah Kecamatan	52.580.000	52.580.000	52.580.000
7.01.0.00.0.00.03.0000	7	01	05			PROGRAM PENYELENGGARAAN URUSAN PEMERINTAHAN UMUM	64.894.000	64.894.000	64.894.000
7.01.0.00.0.00.03.0000	7	01	05	2.01		Penyelenggaraan Urusan Pemerintahan Umum sesuai Penugasan Kepala Daerah	64.894.000	64.894.000	64.894.000
7.01.0.00.0.00.03.0000	7	01	05	2.01	08	Pelaksanaan Tugas Forum Koordinasi Pimpinan di Kecamatan	64.894.000	64.894.000	64.894.000
7.01.0.00.0.00.04.0000						Kecamatan Lowokwaru	45.167.537.349	45.167.537.349	46.869.039.000
7.01.0.00.0.00.04.0000	7					UNSUR KEWILAYAHAN	45.167.537.349	45.167.537.349	46.869.039.000
7.01.0.00.0.00.04.0000	7	01				KECAMATAN	45.167.537.349	45.167.537.349	46.869.039.000
7.01.0.00.0.00.04.0000	7	01	01			PROGRAM PENUNJANG URUSAN PEMERINTAHAN DAERAH	0	0	0
7.01.0.00.0.00.04.0000	7	01	01			PROGRAM PENUNJANG URUSAN PEMERINTAHAN DAERAH KABUPATEN/KOTA	21.593.665.835	21.593.665.835	21.493.668.700
7.01.0.00.0.00.04.0000	7	01	01	2.01		Perencanaan dan Evaluasi Kinerja Perangkat Daerah	0	0	0
7.01.0.00.0.00.04.0000	7	01	01	2.01		Perencanaan, Penganggaran, dan Evaluasi Kinerja Perangkat Daerah	59.195.000	59.195.000	52.606.800
7.01.0.00.0.00.04.0000	7	01	01	2.01	01	Penyusunan Dokumen Perencanaan Perangkat Daerah	44.250.000	44.250.000	44.250.000
7.01.0.00.0.00.04.0000	7	01	01	2.01	01	Penyusunan Renstra dan Renja Perangkat Daerah	0	0	0

KOTA MALANG
SINKRONISASI PROGRAM, KEGIATAN DAN SUB KEGIATAN PADA PERUBAHAN RKPD DAN PERUBAHAN PPAS
DENGAN PERATURAN DAERAH TENTANG PERUBAHAN APBD
TAHUN ANGGARAN 2021

Kode						Uraian	Perubahan RKPD (Rp)	Perubahan PPAS (Rp)	Perubahan APBD (Rp)
7.01.0.00.0.00.04.0000	7	01	01	2.01	02	Koordinasi dan Penyusunan Dokumen RKA-SKPD	2.645.000	2.645.000	2.045.000
7.01.0.00.0.00.04.0000	7	01	01	2.01	02	Penyusunan Program dan Kegiatan Perangkat Daerah dalam Dokumen Perencanaan	0	0	0
7.01.0.00.0.00.04.0000	7	01	01	2.01	03	Koordinasi dan Penyusunan Dokumen Perubahan RKA-SKPD	0	0	0
7.01.0.00.0.00.04.0000	7	01	01	2.01	05	Evaluasi Kinerja Perangkat Daerah	0	0	0
7.01.0.00.0.00.04.0000	7	01	01	2.01	06	Koordinasi dan Penyusunan Laporan Capaian Kinerja dan Ikhtisar Realisasi Kinerja SKPD	3.000.000	3.000.000	2.111.800
7.01.0.00.0.00.04.0000	7	01	01	2.01	07	Evaluasi Kinerja Perangkat Daerah	9.300.000	9.300.000	4.200.000
7.01.0.00.0.00.04.0000	7	01	01	2.02		Administrasi Keuangan	0	0	0
7.01.0.00.0.00.04.0000	7	01	01	2.02		Administrasi Keuangan Perangkat Daerah	20.558.199.965	20.558.199.965	20.525.005.935
7.01.0.00.0.00.04.0000	7	01	01	2.02	01	Penyediaan Gaji dan Tunjangan ASN	20.485.599.965	20.485.599.965	20.485.599.935
7.01.0.00.0.00.04.0000	7	01	01	2.02	05	Koordinasi dan Penyusunan Laporan Keuangan Akhir Tahun SKPD	72.600.000	72.600.000	39.406.000
7.01.0.00.0.00.04.0000	7	01	01	2.02	06	Penyusunan Laporan Capaian Kinerja dan Ikhtisar Realisasi Kinerja SKPD	0	0	0
7.01.0.00.0.00.04.0000	7	01	01	2.02	07	Penyusunan Laporan Keuangan Bulanan/Semesteran	0	0	0
7.01.0.00.0.00.04.0000	7	01	01	2.03		Administrasi Barang Milik Daerah pada Perangkat Daerah	73.060.000	73.060.000	77.051.800
7.01.0.00.0.00.04.0000	7	01	01	2.03		Administrasi Umum	0	0	0
7.01.0.00.0.00.04.0000	7	01	01	2.03	01	Penyediaan Jasa Surat Menyurat	0	0	0

KOTA MALANG
SINKRONISASI PROGRAM, KEGIATAN DAN SUB KEGIATAN PADA PERUBAHAN RKPD DAN PERUBAHAN PPAS
DENGAN PERATURAN DAERAH TENTANG PERUBAHAN APBD
TAHUN ANGGARAN 2021

Kode						Uraian	Perubahan RKPD (Rp)	Perubahan PPAS (Rp)	Perubahan APBD (Rp)
7.01.0.00.0.00.04.0000	7	01	01	2.03	02	Pengamanan Barang Milik Daerah SKPD	73.060.000	73.060.000	77.051.800
7.01.0.00.0.00.04.0000	7	01	01	2.03	02	Penyediaan Jasa Komunikasi, Sumber Daya Air dan Listrik	0	0	0
7.01.0.00.0.00.04.0000	7	01	01	2.03	05	Penyediaan Jasa Jaminan Barang Milik Daerah	0	0	0
7.01.0.00.0.00.04.0000	7	01	01	2.03	08	Penyediaan Jasa Kebersihan Kantor	0	0	0
7.01.0.00.0.00.04.0000	7	01	01	2.03	09	Penyediaan Jasa Perbaikan Peralatan Kerja	0	0	0
7.01.0.00.0.00.04.0000	7	01	01	2.03	10	Penyediaan Alat Tulis Kantor	0	0	0
7.01.0.00.0.00.04.0000	7	01	01	2.03	11	Penyediaan Barang Cetak dan Penggandaan	0	0	0
7.01.0.00.0.00.04.0000	7	01	01	2.03	12	Penyediaan Komponen Instalasi Listrik/Penerangan Bangunan Kantor	0	0	0
7.01.0.00.0.00.04.0000	7	01	01	2.03	13	Penyediaan Peralatan dan Perlengkapan Kantor	0	0	0
7.01.0.00.0.00.04.0000	7	01	01	2.03	15	Penyediaan Bahan Bacaan dan Peraturan Perundang-Undangan	0	0	0
7.01.0.00.0.00.04.0000	7	01	01	2.03	16	Penyediaan Bahan Logistik Kantor	0	0	0
7.01.0.00.0.00.04.0000	7	01	01	2.03	17	Penyediaan Makanan dan Minuman	0	0	0
7.01.0.00.0.00.04.0000	7	01	01	2.03	18	Rapat-Rapat Kordinasi dan Konsultasi ke Luar Daerah	0	0	0
7.01.0.00.0.00.04.0000	7	01	01	2.03	22	Pengadaan Perlengkapan Gedung Kantor	0	0	0
7.01.0.00.0.00.04.0000	7	01	01	2.03	28	Pemeliharaan Rutin/Berkala Gedung Kantor	0	0	0

KOTA MALANG
SINKRONISASI PROGRAM, KEGIATAN DAN SUB KEGIATAN PADA PERUBAHAN RKPD DAN PERUBAHAN PPAS
DENGAN PERATURAN DAERAH TENTANG PERUBAHAN APBD
TAHUN ANGGARAN 2021

Kode						Uraian	Perubahan RKPD (Rp)	Perubahan PPAS (Rp)	Perubahan APBD (Rp)
7.01.0.00.0.00.04.0000	7	01	01	2.03	30	Pemeliharaan Rutin/Berkala Kendaraan Dinas/Operasional	0	0	0
7.01.0.00.0.00.04.0000	7	01	01	2.03	38	Rehabilitasi Sedang/Berat Rumah Gedung Kantor	0	0	0
7.01.0.00.0.00.04.0000	7	01	01	2.04		Peningkatan Disiplin dan Kapasitas Sumber Daya Aparatur	0	0	0
7.01.0.00.0.00.04.0000	7	01	01	2.04	09	Pendidikan dan Pelatihan Formal	0	0	0
7.01.0.00.0.00.04.0000	7	01	01	2.05		Administrasi Kepegawaian Perangkat Daerah	84.240.000	84.240.000	51.940.000
7.01.0.00.0.00.04.0000	7	01	01	2.05	01	Peningkatan Sarana dan Prasarana Disiplin Pegawai	34.140.000	34.140.000	0
7.01.0.00.0.00.04.0000	7	01	01	2.05	09	Pendidikan dan Pelatihan Pegawai Berdasarkan Tugas dan Fungsi	50.100.000	50.100.000	51.940.000
7.01.0.00.0.00.04.0000	7	01	01	2.06		Administrasi Umum Perangkat Daerah	472.610.870	472.610.870	504.856.540
7.01.0.00.0.00.04.0000	7	01	01	2.06	01	Penyediaan Komponen Instalasi Listrik/Penerangan Bangunan Kantor	7.500.000	7.500.000	7.500.000
7.01.0.00.0.00.04.0000	7	01	01	2.06	02	Penyediaan Peralatan dan Perlengkapan Kantor	156.264.150	156.264.150	165.915.900
7.01.0.00.0.00.04.0000	7	01	01	2.06	04	Penyediaan Bahan Logistik Kantor	0	0	0
7.01.0.00.0.00.04.0000	7	01	01	2.06	05	Penyediaan Barang Cetak dan Penggandaan	11.750.000	11.750.000	11.750.000
7.01.0.00.0.00.04.0000	7	01	01	2.06	06	Penyediaan Bahan Bacaan dan Peraturan Perundang-undangan	5.280.000	5.280.000	5.280.000
7.01.0.00.0.00.04.0000	7	01	01	2.06	09	Penyelenggaraan Rapat Koordinasi dan Konsultasi SKPD	291.816.720	291.816.720	314.410.640

KOTA MALANG
SINKRONISASI PROGRAM, KEGIATAN DAN SUB KEGIATAN PADA PERUBAHAN RKPD DAN PERUBAHAN PPAS
DENGAN PERATURAN DAERAH TENTANG PERUBAHAN APBD
TAHUN ANGGARAN 2021

Kode					Uraian	Perubahan RKPD (Rp)	Perubahan PPAS (Rp)	Perubahan APBD (Rp)
7.01.0.00.0.00.04.0000	7	01	01	2.07	Pengadaan Barang Milik Daerah Penunjang Urusan Pemerintah Daerah	20.525.000	20.525.000	22.055.000
7.01.0.00.0.00.04.0000	7	01	01	2.07	10 Pengadaan Sarana dan Prasarana Gedung Kantor atau Bangunan Lainnya	20.525.000	20.525.000	22.055.000
7.01.0.00.0.00.04.0000	7	01	01	2.08	Penyediaan Jasa Penunjang Urusan Pemerintahan Daerah	128.950.000	128.950.000	135.687.625
7.01.0.00.0.00.04.0000	7	01	01	2.08	01 Penyediaan Jasa Surat Menyurat	2.750.000	2.750.000	2.750.000
7.01.0.00.0.00.04.0000	7	01	01	2.08	02 Penyediaan Jasa Komunikasi, Sumber Daya Air dan Listrik	41.000.000	41.000.000	41.015.725
7.01.0.00.0.00.04.0000	7	01	01	2.08	04 Penyediaan Jasa Pelayanan Umum Kantor	85.200.000	85.200.000	91.921.900
7.01.0.00.0.00.04.0000	7	01	01	2.09	Pemeliharaan Barang Milik Daerah Penunjang Urusan Pemerintahan Daerah	196.885.000	196.885.000	124.465.000
7.01.0.00.0.00.04.0000	7	01	01	2.09	02 Penyediaan Jasa Pemeliharaan, Biaya Pemeliharaan, Pajak, dan Perizinan Kendaraan Dinas Operasional atau Lapangan	42.000.000	42.000.000	42.000.000
7.01.0.00.0.00.04.0000	7	01	01	2.09	06 Pemeliharaan Peralatan dan Mesin Lainnya	5.000.000	5.000.000	5.000.000
7.01.0.00.0.00.04.0000	7	01	01	2.09	09 Pemeliharaan/Rehabilitasi Gedung Kantor dan Bangunan Lainnya	149.885.000	149.885.000	77.465.000
7.01.0.00.0.00.04.0000	7	01	02		PROGRAM PENYELENGGARAAN PEMERINTAHAN DAN PELAYANAN PUBLIK	5.283.825.112	5.283.825.112	5.856.134.740
7.01.0.00.0.00.04.0000	7	01	02	2.01	Koordinasi Penyelenggaraan Kegiatan Pemerintahan di Tingkat Kecamatan	5.175.498.287	5.175.498.287	5.750.483.039

KOTA MALANG
SINKRONISASI PROGRAM, KEGIATAN DAN SUB KEGIATAN PADA PERUBAHAN RKPD DAN PERUBAHAN PPAS
DENGAN PERATURAN DAERAH TENTANG PERUBAHAN APBD
TAHUN ANGGARAN 2021

Kode						Uraian	Perubahan RKPD (Rp)	Perubahan PPAS (Rp)	Perubahan APBD (Rp)
7.01.0.00.0.00.04.0000	7	01	02	2.01	02	Peningkatan Efektifitas Kegiatan Pemerintahan di Tingkat Kecamatan	5.175.498.287	5.175.498.287	5.750.483.039
7.01.0.00.0.00.04.0000	7	01	02	2.02		Penyelenggaraan Urusan Pemerintahan yang tidak Dilaksanakan oleh Unit Kerja Perangkat Daerah yang ada di Kecamatan	108.326.825	108.326.825	105.651.701
7.01.0.00.0.00.04.0000	7	01	02	2.02		Penyelenggaraan Urusan Pemerintahan yang tidak Dilaksanakan oleh Unit Kerja Perangkat Daerah yang Ada di Kecamatan	0	0	0
7.01.0.00.0.00.04.0000	7	01	02	2.02	01	Perencanaan Kegiatan Pelayanan kepada Masyarakat di Kecamatan	108.326.825	108.326.825	105.651.701
7.01.0.00.0.00.04.0000	7	01	02	2.02	01	Perencanaan Kegiatan Pelayanan Kepada Masyarakat di Kecamatan	0	0	0
7.01.0.00.0.00.04.0000	7	01	03			PROGRAM PEMBERDAYAAN MASYARAKAT DESA DAN KELURAHAN	17.782.061.100	17.782.061.100	19.013.700.258
7.01.0.00.0.00.04.0000	7	01	03	2.01		Koordinasi Kegiatan Pemberdayaan Desa	21.105.552	21.105.552	21.105.552
7.01.0.00.0.00.04.0000	7	01	03	2.01	01	Peningkatan Partisipasi Masyarakat dalam Forum Musyawarah Perencanaan Pembangunan di Desa	21.105.552	21.105.552	21.105.552
7.01.0.00.0.00.04.0000	7	01	03	2.02		Kegiatan Pemberdayaan Kelurahan	10.311.427.052	10.311.427.052	11.543.126.210
7.01.0.00.0.00.04.0000	7	01	03	2.02	01	Peningkatan partisipasi masyarakat dalam forum musyawarah perencanaan pembangunan di kelurahan	0	0	0

KOTA MALANG
SINKRONISASI PROGRAM, KEGIATAN DAN SUB KEGIATAN PADA PERUBAHAN RKPD DAN PERUBAHAN PPAS
DENGAN PERATURAN DAERAH TENTANG PERUBAHAN APBD
TAHUN ANGGARAN 2021

Kode						Uraian	Perubahan RKPD (Rp)	Perubahan PPAS (Rp)	Perubahan APBD (Rp)
7.01.0.00.0.00.04.0000	7	01	03	2.02	01	Peningkatan Partisipasi Masyarakat dalam Forum Musyawarah Perencanaan Pembangunan di Kelurahan	123.411.400	123.411.400	123.411.400
7.01.0.00.0.00.04.0000	7	01	03	2.02	02	Pembangunan Sarana dan Prasarana Kelurahan	3.760.667.457	3.760.667.457	4.142.347.457
7.01.0.00.0.00.04.0000	7	01	03	2.02	03	Pemberdayaan Masyarakat di Kelurahan	6.365.637.795	6.365.637.795	7.242.333.353
7.01.0.00.0.00.04.0000	7	01	03	2.02	04	Evaluasi Kelurahan	61.710.400	61.710.400	35.034.000
7.01.0.00.0.00.04.0000	7	01	03	2.03		Pemberdayaan Lembaga Kemasyarakatan Tingkat Kecamatan	7.449.528.496	7.449.528.496	7.449.468.496
7.01.0.00.0.00.04.0000	7	01	03	2.03	01	Penyelenggaraan Lembaga Kemasyarakatan	7.085.963.984	7.085.963.984	7.092.773.984
7.01.0.00.0.00.04.0000	7	01	03	2.03	02	Peningkatan Kapasitas Lembaga Kemasyarakatan	363.564.512	363.564.512	356.694.512
7.01.0.00.0.00.04.0000	7	01	04			PROGRAM KOORDINASI KETENTRAMAN DAN KETERTIBAN UMUM	383.585.302	383.585.302	381.135.302
7.01.0.00.0.00.04.0000	7	01	04	2.01		Koordinasi Upaya Penyelenggaraan Ketenteraman dan Ketertiban Umum	383.585.302	383.585.302	381.135.302
7.01.0.00.0.00.04.0000	7	01	04	2.01	01	Sinergitas dengan Kepolisian Negara Republik Indonesia, Tentara Nasional Indonesia dan instansi vertikal di wilayah kecamatan	0	0	0
7.01.0.00.0.00.04.0000	7	01	04	2.01	01	Sinergitas dengan Kepolisian Negara Republik Indonesia, Tentara Nasional Indonesia dan Instansi Vertikal di Wilayah Kecamatan	383.585.302	383.585.302	381.135.302

KOTA MALANG
SINKRONISASI PROGRAM, KEGIATAN DAN SUB KEGIATAN PADA PERUBAHAN RKPD DAN PERUBAHAN PPAS
DENGAN PERATURAN DAERAH TENTANG PERUBAHAN APBD
TAHUN ANGGARAN 2021

Kode					Uraian	Perubahan RKPD (Rp)	Perubahan PPAS (Rp)	Perubahan APBD (Rp)
7.01.0.00.0.00.04.0000	7	01	05		PROGRAM PENYELENGGARAAN URUSAN PEMERINTAHAN UMUM	124.400.000	124.400.000	124.400.000
7.01.0.00.0.00.04.0000	7	01	05	2.01	Penyelenggaraan Urusan Pemerintahan Umum sesuai Penugasan Kepala Daerah	124.400.000	124.400.000	124.400.000
7.01.0.00.0.00.04.0000	7	01	05	2.01	04 Pembinaan Kerukunan Antarsuku dan Intrasuku, Umat Beragama, Ras, dan Golongan Lainnya Guna Mewujudkan Stabilitas Keamanan Lokal, Regional, dan Nasional	0	0	0
7.01.0.00.0.00.04.0000	7	01	05	2.01	08 Pelaksanaan Tugas Forum Koordinasi Pimpinan di Kecamatan	124.400.000	124.400.000	124.400.000
7.01.0.00.0.00.05.0000					Kecamatan Sukun	45.293.925.046	45.293.925.046	46.954.927.000
7.01.0.00.0.00.05.0000	7				UNSUR KEWILAYAHAN	45.293.925.046	45.293.925.046	46.954.927.000
7.01.0.00.0.00.05.0000	7	01			KECAMATAN	45.293.925.046	45.293.925.046	46.954.927.000
7.01.0.00.0.00.05.0000	7	01	01		PROGRAM PENUNJANG URUSAN PEMERINTAHAN DAERAH	0	0	0
7.01.0.00.0.00.05.0000	7	01	01		PROGRAM PENUNJANG URUSAN PEMERINTAHAN DAERAH KABUPATEN/KOTA	20.355.335.115	20.355.335.115	20.313.350.823
7.01.0.00.0.00.05.0000	7	01	01	2.01	Perencanaan dan Evaluasi Kinerja Perangkat Daerah	0	0	0
7.01.0.00.0.00.05.0000	7	01	01	2.01	Perencanaan, Penganggaran, dan Evaluasi Kinerja Perangkat Daerah	46.290.000	46.290.000	46.290.000
7.01.0.00.0.00.05.0000	7	01	01	2.01	01 Penyusunan Dokumen Perencanaan Perangkat Daerah	37.300.000	37.300.000	37.300.000
7.01.0.00.0.00.05.0000	7	01	01	2.01	01 Penyusunan Renstra dan Renja Perangkat Daerah	0	0	0

KOTA MALANG
SINKRONISASI PROGRAM, KEGIATAN DAN SUB KEGIATAN PADA PERUBAHAN RKPD DAN PERUBAHAN PPAS
DENGAN PERATURAN DAERAH TENTANG PERUBAHAN APBD
TAHUN ANGGARAN 2021

Kode						Uraian	Perubahan RKPD (Rp)	Perubahan PPAS (Rp)	Perubahan APBD (Rp)
7.01.0.00.0.00.05.0000	7	01	01	2.01	02	Koordinasi dan Penyusunan Dokumen RKA-SKPD	3.500.000	3.500.000	3.500.000
7.01.0.00.0.00.05.0000	7	01	01	2.01	02	Penyusunan Program dan Kegiatan Perangkat Daerah dalam Dokumen Perencanaan	0	0	0
7.01.0.00.0.00.05.0000	7	01	01	2.01	05	Evaluasi Kinerja Perangkat Daerah	0	0	0
7.01.0.00.0.00.05.0000	7	01	01	2.01	07	Evaluasi Kinerja Perangkat Daerah	5.490.000	5.490.000	5.490.000
7.01.0.00.0.00.05.0000	7	01	01	2.02		Administrasi Keuangan	0	0	0
7.01.0.00.0.00.05.0000	7	01	01	2.02		Administrasi Keuangan Perangkat Daerah	19.423.023.892	19.423.023.892	19.423.023.892
7.01.0.00.0.00.05.0000	7	01	01	2.02	01	Penyediaan Gaji dan Tunjangan ASN	19.339.258.892	19.339.258.892	19.339.258.892
7.01.0.00.0.00.05.0000	7	01	01	2.02	05	Koordinasi dan Penyusunan Laporan Keuangan Akhir Tahun SKPD	83.765.000	83.765.000	83.765.000
7.01.0.00.0.00.05.0000	7	01	01	2.02	07	Penyusunan Laporan Keuangan Bulanan/Semesteran	0	0	0
7.01.0.00.0.00.05.0000	7	01	01	2.03		Administrasi Barang Milik Daerah pada Perangkat Daerah	103.080.000	103.080.000	103.080.000
7.01.0.00.0.00.05.0000	7	01	01	2.03		Administrasi Umum	0	0	0
7.01.0.00.0.00.05.0000	7	01	01	2.03	01	Penyediaan Jasa Surat Menyurat	0	0	0
7.01.0.00.0.00.05.0000	7	01	01	2.03	02	Pengamanan Barang Milik Daerah SKPD	103.080.000	103.080.000	103.080.000
7.01.0.00.0.00.05.0000	7	01	01	2.03	02	Penyediaan Jasa Komunikasi, Sumber Daya Air dan Listrik	0	0	0
7.01.0.00.0.00.05.0000	7	01	01	2.03	05	Penyediaan Jasa Jaminan Barang Milik Daerah	0	0	0
7.01.0.00.0.00.05.0000	7	01	01	2.03	08	Penyediaan Jasa Kebersihan Kantor	0	0	0

KOTA MALANG
SINKRONISASI PROGRAM, KEGIATAN DAN SUB KEGIATAN PADA PERUBAHAN RKPD DAN PERUBAHAN PPAS
DENGAN PERATURAN DAERAH TENTANG PERUBAHAN APBD
TAHUN ANGGARAN 2021

Kode						Uraian	Perubahan RKPD (Rp)	Perubahan PPAS (Rp)	Perubahan APBD (Rp)
7.01.0.00.0.00.05.0000	7	01	01	2.03	10	Penyediaan Alat Tulis Kantor	0	0	0
7.01.0.00.0.00.05.0000	7	01	01	2.03	11	Penyediaan Barang Cetak dan Penggandaan	0	0	0
7.01.0.00.0.00.05.0000	7	01	01	2.03	12	Penyediaan Komponen Instalasi Listrik/Penerangan Bangunan Kantor	0	0	0
7.01.0.00.0.00.05.0000	7	01	01	2.03	15	Penyediaan Bahan Bacaan dan Peraturan Perundang-Undangan	0	0	0
7.01.0.00.0.00.05.0000	7	01	01	2.03	16	Penyediaan Bahan Logistik Kantor	0	0	0
7.01.0.00.0.00.05.0000	7	01	01	2.03	17	Penyediaan Makanan dan Minuman	0	0	0
7.01.0.00.0.00.05.0000	7	01	01	2.03	18	Rapat-Rapat Kordinasi dan Konsultasi ke Luar Daerah	0	0	0
7.01.0.00.0.00.05.0000	7	01	01	2.03	28	Pemeliharaan Rutin/Berkala Gedung Kantor	0	0	0
7.01.0.00.0.00.05.0000	7	01	01	2.03	30	Pemeliharaan Rutin/Berkala Kendaraan Dinas/Operasional	0	0	0
7.01.0.00.0.00.05.0000	7	01	01	2.03	38	Rehabilitasi Sedang/Berat Rumah Gedung Kantor	0	0	0
7.01.0.00.0.00.05.0000	7	01	01	2.04		Peningkatan Disiplin dan Kapasitas Sumber Daya Aparatur	0	0	0
7.01.0.00.0.00.05.0000	7	01	01	2.04	09	Pendidikan dan Pelatihan Formal	0	0	0
7.01.0.00.0.00.05.0000	7	01	01	2.05		Administrasi Kepegawaian Perangkat Daerah	56.790.000	56.790.000	8.550.000
7.01.0.00.0.00.05.0000	7	01	01	2.05	09	Pendidikan dan Pelatihan Pegawai Berdasarkan Tugas dan Fungsi	56.790.000	56.790.000	8.550.000
7.01.0.00.0.00.05.0000	7	01	01	2.06		Administrasi Umum Perangkat Daerah	384.746.800	384.746.800	392.762.508

KOTA MALANG
SINKRONISASI PROGRAM, KEGIATAN DAN SUB KEGIATAN PADA PERUBAHAN RKPD DAN PERUBAHAN PPAS
DENGAN PERATURAN DAERAH TENTANG PERUBAHAN APBD
TAHUN ANGGARAN 2021

Kode						Uraian	Perubahan RKPD (Rp)	Perubahan PPAS (Rp)	Perubahan APBD (Rp)
7.01.0.00.0.00.05.0000	7	01	01	2.06	01	Penyediaan Komponen Instalasi Listrik/Penerangan Bangunan Kantor	4.839.800	4.839.800	4.839.800
7.01.0.00.0.00.05.0000	7	01	01	2.06	02	Penyediaan Peralatan dan Perlengkapan Kantor	55.614.200	55.614.200	63.629.908
7.01.0.00.0.00.05.0000	7	01	01	2.06	03	Penyediaan Peralatan Rumah Tangga	41.640.000	41.640.000	41.640.000
7.01.0.00.0.00.05.0000	7	01	01	2.06	04	Penyediaan Bahan Logistik Kantor	0	0	0
7.01.0.00.0.00.05.0000	7	01	01	2.06	05	Penyediaan Barang Cetak dan Penggandaan	23.476.400	23.476.400	23.476.400
7.01.0.00.0.00.05.0000	7	01	01	2.06	06	Penyediaan Bahan Bacaan dan Peraturan Perundang-undangan	6.000.000	6.000.000	6.000.000
7.01.0.00.0.00.05.0000	7	01	01	2.06	09	Penyelenggaraan Rapat Koordinasi dan Konsultasi SKPD	253.176.400	253.176.400	253.176.400
7.01.0.00.0.00.05.0000	7	01	01	2.07		Pengadaan Barang Milik Daerah Penunjang Urusan Pemerintah Daerah	0	0	0
7.01.0.00.0.00.05.0000	7	01	01	2.07	06	Pengadaan Peralatan dan Mesin Lainnya	0	0	0
7.01.0.00.0.00.05.0000	7	01	01	2.08		Penyediaan Jasa Penunjang Urusan Pemerintahan Daerah	167.817.175	167.817.175	156.057.175
7.01.0.00.0.00.05.0000	7	01	01	2.08	01	Penyediaan Jasa Surat Menyurat	35.640.000	35.640.000	35.640.000
7.01.0.00.0.00.05.0000	7	01	01	2.08	02	Penyediaan Jasa Komunikasi, Sumber Daya Air dan Listrik	61.999.800	61.999.800	61.999.800
7.01.0.00.0.00.05.0000	7	01	01	2.08	04	Penyediaan Jasa Pelayanan Umum Kantor	70.177.375	70.177.375	58.417.375
7.01.0.00.0.00.05.0000	7	01	01	2.09		Pemeliharaan Barang Milik Daerah Penunjang Urusan Pemerintahan Daerah	173.587.248	173.587.248	183.587.248

KOTA MALANG
SINKRONISASI PROGRAM, KEGIATAN DAN SUB KEGIATAN PADA PERUBAHAN RKPD DAN PERUBAHAN PPAS
DENGAN PERATURAN DAERAH TENTANG PERUBAHAN APBD
TAHUN ANGGARAN 2021

Kode						Uraian	Perubahan RKPD (Rp)	Perubahan PPAS (Rp)	Perubahan APBD (Rp)
7.01.0.00.0.00.05.0000	7	01	01	2.09	02	Penyediaan Jasa Pemeliharaan, Biaya Pemeliharaan, Pajak, dan Perizinan Kendaraan Dinas Operasional atau Lapangan	37.116.048	37.116.048	47.116.048
7.01.0.00.0.00.05.0000	7	01	01	2.09	06	Pemeliharaan Peralatan dan Mesin Lainnya	7.500.000	7.500.000	7.500.000
7.01.0.00.0.00.05.0000	7	01	01	2.09	09	Pemeliharaan/Rehabilitasi Gedung Kantor dan Bangunan Lainnya	128.971.200	128.971.200	128.971.200
7.01.0.00.0.00.05.0000	7	01	02			PROGRAM PENYELENGGARAAN PEMERINTAHAN DAN PELAYANAN PUBLIK	4.924.561.964	4.924.561.964	5.535.253.014
7.01.0.00.0.00.05.0000	7	01	02	2.01		Koordinasi Penyelenggaraan Kegiatan Pemerintahan di Tingkat Kecamatan	4.813.595.364	4.813.595.364	5.424.286.414
7.01.0.00.0.00.05.0000	7	01	02	2.01	01	Koordinasi/Sinergi Perencanaan dan Pelaksanaan Kegiatan Pemerintahan dengan Perangkat Daerah dan Instansi Vertikal Terkait	75.017.800	75.017.800	75.017.800
7.01.0.00.0.00.05.0000	7	01	02	2.01	02	Peningkatan Efektifitas Kegiatan Pemerintahan di Tingkat Kecamatan	4.738.577.564	4.738.577.564	5.349.268.614
7.01.0.00.0.00.05.0000	7	01	02	2.02		Penyelenggaraan Urusan Pemerintahan yang tidak Dilaksanakan oleh Unit Kerja Perangkat Daerah yang ada di Kecamatan	110.966.600	110.966.600	110.966.600
7.01.0.00.0.00.05.0000	7	01	02	2.02		Penyelenggaraan Urusan Pemerintahan yang tidak Dilaksanakan oleh Unit Kerja Perangkat Daerah yang Ada di Kecamatan	0	0	0

KOTA MALANG
SINKRONISASI PROGRAM, KEGIATAN DAN SUB KEGIATAN PADA PERUBAHAN RKPD DAN PERUBAHAN PPAS
DENGAN PERATURAN DAERAH TENTANG PERUBAHAN APBD
TAHUN ANGGARAN 2021

Kode						Uraian	Perubahan RKPD (Rp)	Perubahan PPAS (Rp)	Perubahan APBD (Rp)
7.01.0.00.0.00.05.0000	7	01	02	2.02	01	Perencanaan Kegiatan Pelayanan kepada Masyarakat di Kecamatan	110.966.600	110.966.600	110.966.600
7.01.0.00.0.00.05.0000	7	01	02	2.02	01	Perencanaan Kegiatan Pelayanan Kepada Masyarakat di Kecamatan	0	0	0
7.01.0.00.0.00.05.0000	7	01	03			PROGRAM PEMBERDAYAAN MASYARAKAT DESA DAN KELURAHAN	19.761.245.767	19.761.245.767	20.811.556.563
7.01.0.00.0.00.05.0000	7	01	03	2.02		Kegiatan Pemberdayaan Kelurahan	12.239.193.806	12.239.193.806	13.289.504.602
7.01.0.00.0.00.05.0000	7	01	03	2.02	01	Peningkatan partisipasi masyarakat dalam forum musyawarah perencanaan pembangunan di kelurahan	0	0	0
7.01.0.00.0.00.05.0000	7	01	03	2.02	01	Peningkatan Partisipasi Masyarakat dalam Forum Musyawarah Perencanaan Pembangunan di Kelurahan	148.712.400	148.712.400	148.712.400
7.01.0.00.0.00.05.0000	7	01	03	2.02	02	Pembangunan Sarana dan Prasarana Kelurahan	3.864.140.129	3.864.140.129	4.115.840.579
7.01.0.00.0.00.05.0000	7	01	03	2.02	03	Pemberdayaan Masyarakat di Kelurahan	8.203.841.277	8.203.841.277	9.002.451.623
7.01.0.00.0.00.05.0000	7	01	03	2.02	04	Evaluasi Kelurahan	22.500.000	22.500.000	22.500.000
7.01.0.00.0.00.05.0000	7	01	03	2.03		Pemberdayaan Lembaga Kemasyarakatan Tingkat Kecamatan	7.522.051.961	7.522.051.961	7.522.051.961
7.01.0.00.0.00.05.0000	7	01	03	2.03	01	Penyelenggaraan Lembaga Kemasyarakatan	7.522.051.961	7.522.051.961	7.522.051.961
7.01.0.00.0.00.05.0000	7	01	04			PROGRAM KOORDINASI KETENTRAMAN DAN KETERTIBAN UMUM	222.832.200	222.832.200	253.056.600

KOTA MALANG
SINKRONISASI PROGRAM, KEGIATAN DAN SUB KEGIATAN PADA PERUBAHAN RKPD DAN PERUBAHAN PPAS
DENGAN PERATURAN DAERAH TENTANG PERUBAHAN APBD
TAHUN ANGGARAN 2021

Kode					Uraian	Perubahan RKPD (Rp)	Perubahan PPAS (Rp)	Perubahan APBD (Rp)
7.01.0.00.0.00.05.0000	7	01	04	2.01	Koordinasi Upaya Penyelenggaraan Ketenteraman dan Ketertiban Umum	222.832.200	222.832.200	253.056.600
7.01.0.00.0.00.05.0000	7	01	04	2.01	01 Sinergitas dengan Kepolisian Negara Republik Indonesia, Tentara Nasional Indonesia dan instansi vertikal di wilayah kecamatan	0	0	0
7.01.0.00.0.00.05.0000	7	01	04	2.01	01 Sinergitas dengan Kepolisian Negara Republik Indonesia, Tentara Nasional Indonesia dan Instansi Vertikal di Wilayah Kecamatan	222.832.200	222.832.200	253.056.600
7.01.0.00.0.00.05.0000	7	01	05		PROGRAM PENYELENGGARAAN URUSAN PEMERINTAHAN UMUM	29.950.000	29.950.000	41.710.000
7.01.0.00.0.00.05.0000	7	01	05	2.01	Penyelenggaraan Urusan Pemerintahan Umum sesuai Penugasan Kepala Daerah	29.950.000	29.950.000	41.710.000
7.01.0.00.0.00.05.0000	7	01	05	2.01	08 Pelaksanaan Tugas Forum Koordinasi Pimpinan di Kecamatan	29.950.000	29.950.000	41.710.000
8.01.0.00.0.00.01.0000					Badan Kesatuan Bangsa dan Politik	15.483.967.027	15.483.967.027	15.170.388.000
8.01.0.00.0.00.01.0000	8				UNSUR PEMERINTAHAN UMUM	15.483.967.027	15.483.967.027	15.170.388.000
8.01.0.00.0.00.01.0000	8	01			KESATUAN BANGSA DAN POLITIK	15.483.967.027	15.483.967.027	15.170.388.000
8.01.0.00.0.00.01.0000	8	01	01		PROGRAM PENUNJANG URUSAN PEMERINTAHAN DAERAH	0	0	0
8.01.0.00.0.00.01.0000	8	01	01		PROGRAM PENUNJANG URUSAN PEMERINTAHAN DAERAH KABUPATEN/KOTA	7.108.854.071	7.108.854.071	7.140.092.744
8.01.0.00.0.00.01.0000	8	01	01	2.01	Perencanaan dan Evaluasi Kinerja Perangkat Daerah	0	0	0

KOTA MALANG
SINKRONISASI PROGRAM, KEGIATAN DAN SUB KEGIATAN PADA PERUBAHAN RKPD DAN PERUBAHAN PPAS
DENGAN PERATURAN DAERAH TENTANG PERUBAHAN APBD
TAHUN ANGGARAN 2021

Kode					Uraian	Perubahan RKPD (Rp)	Perubahan PPAS (Rp)	Perubahan APBD (Rp)
8.01.0.00.0.00.01.0000	8	01	01	2.01	Perencanaan, Penganggaran, dan Evaluasi Kinerja Perangkat Daerah	156.510.000	156.510.000	156.510.000
8.01.0.00.0.00.01.0000	8	01	01	2.01	01 Penyusunan Dokumen Perencanaan Perangkat Daerah	41.545.000	41.545.000	41.545.000
8.01.0.00.0.00.01.0000	8	01	01	2.01	01 Penyusunan Renstra dan Renja Perangkat Daerah	0	0	0
8.01.0.00.0.00.01.0000	8	01	01	2.01	06 Koordinasi dan Penyusunan Laporan Capaian Kinerja dan Ikhtisar Realisasi Kinerja SKPD	114.965.000	114.965.000	114.965.000
8.01.0.00.0.00.01.0000	8	01	01	2.02	Administrasi Keuangan	0	0	0
8.01.0.00.0.00.01.0000	8	01	01	2.02	Administrasi Keuangan Perangkat Daerah	4.699.562.031	4.699.562.031	4.699.562.031
8.01.0.00.0.00.01.0000	8	01	01	2.02	01 Penyediaan Gaji dan Tunjangan ASN	4.699.562.031	4.699.562.031	4.699.562.031
8.01.0.00.0.00.01.0000	8	01	01	2.02	04 Penyusunan Akuntansi dan Pelaporan Keuangan	0	0	0
8.01.0.00.0.00.01.0000	8	01	01	2.02	06 Penyusunan Laporan Capaian Kinerja dan Ikhtisar Realisasi Kinerja SKPD	0	0	0
8.01.0.00.0.00.01.0000	8	01	01	2.03	Administrasi Barang Milik Daerah pada Perangkat Daerah	8.990.000	8.990.000	8.990.000
8.01.0.00.0.00.01.0000	8	01	01	2.03	Administrasi Umum	0	0	0
8.01.0.00.0.00.01.0000	8	01	01	2.03	01 Penyediaan Jasa Surat Menyurat	0	0	0
8.01.0.00.0.00.01.0000	8	01	01	2.03	02 Penyediaan Jasa Komunikasi, Sumber Daya Air dan Listrik	0	0	0
8.01.0.00.0.00.01.0000	8	01	01	2.03	06 Penatausahaan Barang Milik Daerah pada SKPD	8.990.000	8.990.000	8.990.000
8.01.0.00.0.00.01.0000	8	01	01	2.03	08 Penyediaan Jasa Kebersihan Kantor	0	0	0

KOTA MALANG
SINKRONISASI PROGRAM, KEGIATAN DAN SUB KEGIATAN PADA PERUBAHAN RKPD DAN PERUBAHAN PPAS
DENGAN PERATURAN DAERAH TENTANG PERUBAHAN APBD
TAHUN ANGGARAN 2021

Kode						Uraian	Perubahan RKPD (Rp)	Perubahan PPAS (Rp)	Perubahan APBD (Rp)
8.01.0.00.0.00.01.0000	8	01	01	2.03	15	Penyediaan Bahan Bacaan dan Peraturan Perundang-Undangan	0	0	0
8.01.0.00.0.00.01.0000	8	01	01	2.03	17	Penyediaan Makanan dan Minuman	0	0	0
8.01.0.00.0.00.01.0000	8	01	01	2.03	18	Rapat-Rapat Kordinasi dan Konsultasi ke Luar Daerah	0	0	0
8.01.0.00.0.00.01.0000	8	01	01	2.03	22	Pengadaan Perlengkapan Gedung Kantor	0	0	0
8.01.0.00.0.00.01.0000	8	01	01	2.03	30	Pemeliharaan Rutin/Berkala Kendaraan Dinas/Operasional	0	0	0
8.01.0.00.0.00.01.0000	8	01	01	2.03	34	Pemeliharaan Rutin/Berkala Peralatan Gedung Kantor	0	0	0
8.01.0.00.0.00.01.0000	8	01	01	2.04		Peningkatan Disiplin dan Kapasitas Sumber Daya Aparatur	0	0	0
8.01.0.00.0.00.01.0000	8	01	01	2.04	11	Bimbingan Teknis Implementasi Peraturan Perundang-undangan	0	0	0
8.01.0.00.0.00.01.0000	8	01	01	2.05		Administrasi Kepegawaian Perangkat Daerah	10.000.000	10.000.000	10.000.000
8.01.0.00.0.00.01.0000	8	01	01	2.05	11	Bimbingan Teknis Implementasi Peraturan Perundang-Undangan	10.000.000	10.000.000	10.000.000
8.01.0.00.0.00.01.0000	8	01	01	2.06		Administrasi Umum Perangkat Daerah	306.533.700	306.533.700	206.968.363
8.01.0.00.0.00.01.0000	8	01	01	2.06	06	Penyediaan Bahan Bacaan dan Peraturan Perundang-undangan	68.489.000	68.489.000	68.489.000
8.01.0.00.0.00.01.0000	8	01	01	2.06	09	Penyelenggaraan Rapat Koordinasi dan Konsultasi SKPD	238.044.700	238.044.700	138.479.363
8.01.0.00.0.00.01.0000	8	01	01	2.07		Pengadaan Barang Milik Daerah Penunjang Urusan Pemerintah Daerah	535.106.800	535.106.800	574.864.258

KOTA MALANG
SINKRONISASI PROGRAM, KEGIATAN DAN SUB KEGIATAN PADA PERUBAHAN RKPD DAN PERUBAHAN PPAS
DENGAN PERATURAN DAERAH TENTANG PERUBAHAN APBD
TAHUN ANGGARAN 2021

Kode						Uraian	Perubahan RKPD (Rp)	Perubahan PPAS (Rp)	Perubahan APBD (Rp)
8.01.0.00.0.00.01.0000	8	01	01	2.07	10	Pengadaan Sarana dan Prasarana Gedung Kantor atau Bangunan Lainnya	535.106.800	535.106.800	574.864.258
8.01.0.00.0.00.01.0000	8	01	01	2.08		Penyediaan Jasa Penunjang Urusan Pemerintahan Daerah	1.006.724.630	1.006.724.630	1.097.771.182
8.01.0.00.0.00.01.0000	8	01	01	2.08	01	Penyediaan Jasa Surat Menyurat	121.386.500	121.386.500	121.386.500
8.01.0.00.0.00.01.0000	8	01	01	2.08	02	Penyediaan Jasa Komunikasi, Sumber Daya Air dan Listrik	94.784.050	94.784.050	94.784.050
8.01.0.00.0.00.01.0000	8	01	01	2.08	04	Penyediaan Jasa Pelayanan Umum Kantor	790.554.080	790.554.080	881.600.632
8.01.0.00.0.00.01.0000	8	01	01	2.09		Pemeliharaan Barang Milik Daerah Penunjang Urusan Pemerintahan Daerah	385.426.910	385.426.910	385.426.910
8.01.0.00.0.00.01.0000	8	01	01	2.09	02	Penyediaan Jasa Pemeliharaan, Biaya Pemeliharaan, Pajak, dan Perizinan Kendaraan Dinas Operasional atau Lapangan	209.115.830	209.115.830	209.115.830
8.01.0.00.0.00.01.0000	8	01	01	2.09	06	Pemeliharaan Peralatan dan Mesin Lainnya	176.311.080	176.311.080	176.311.080
8.01.0.00.0.00.01.0000	8	01	02			PROGRAM PENGUATAN IDEOLOGI PANCASILA DAN KARAKTER KEBANGSAAN	234.924.208	234.924.208	231.819.000
8.01.0.00.0.00.01.0000	8	01	02	2.01		Perumusan Kebijakan Teknis dan pemantapan pelaksanaan Bidang ideologi Pancasila dan Karakter Kebangsaan	0	0	0
8.01.0.00.0.00.01.0000	8	01	02	2.01		Perumusan Kebijakan Teknis dan Pemantapan Pelaksanaan Bidang Ideologi Pancasila dan Karakter	234.924.208	234.924.208	231.819.000

KOTA MALANG
SINKRONISASI PROGRAM, KEGIATAN DAN SUB KEGIATAN PADA PERUBAHAN RKPD DAN PERUBAHAN PPAS
DENGAN PERATURAN DAERAH TENTANG PERUBAHAN APBD
TAHUN ANGGARAN 2021

Kode					Uraian	Perubahan RKPD (Rp)	Perubahan PPAS (Rp)	Perubahan APBD (Rp)
					Kebangsaan			
8.01.0.00.0.00.01.0000	8	01	02	2.01 03	Pelaksanaan Koordinasi di Bidang Ideologi Wawasan Kebangsaan, Bela Negara, Karakter Bangsa, Pembauran Kebangsaan, Bineka Tunggal Ika dan Sejarah Kebangsaan	0	0	0
8.01.0.00.0.00.01.0000	8	01	02	2.01 04	Pelaksanaan Koordinasi di Bidang Ideologi Wawasan Kebangsaan, Bela Negara, Karakter Bangsa, Pembauran Kebangsaan, Bineka Tunggal Ika dan Sejarah Kebangsaan	234.924.208	234.924.208	231.819.000
8.01.0.00.0.00.01.0000	8	01	03		PROGRAM PENINGKATAN PERAN PARTAI POLITIK DAN LEMBAGA PENDIDIKAN MELALUI PENDIDIKAN POLITIK DAN PENGEMBANGAN ETIKA SERTA BUDAYA POLITIK	3.574.481.500	3.574.481.500	3.527.759.000
8.01.0.00.0.00.01.0000	8	01	03	2.01	Perumusan Kebijakan Teknis dan Pemantapan Pelaksanaan Bidang Pendidikan Politik, Etika Budaya Politik, Peningkatan Demokrasi, Fasilitasi Kelembagaan Pemerintahan, Perwakilan dan Partai Politik, Pemilihan Umum/Pemilihan Umum Kepala Daerah, serta Pemantauan Situasi Politik	3.574.481.500	3.574.481.500	3.527.759.000
8.01.0.00.0.00.01.0000	8	01	03	2.01	Perumusan Kebijakan Teknis Dan Pemantapan Pelaksanaan Bidang Pendidikan Politik, Etika Budaya Politik, Peningkatan Demokrasi, Fasilitasi Kelembagaan Pemerintahan, Perwakilan dan Partai Politik,	0	0	0

KOTA MALANG
SINKRONISASI PROGRAM, KEGIATAN DAN SUB KEGIATAN PADA PERUBAHAN RKPD DAN PERUBAHAN PPAS
DENGAN PERATURAN DAERAH TENTANG PERUBAHAN APBD
TAHUN ANGGARAN 2021

Kode						Uraian	Perubahan RKPD (Rp)	Perubahan PPAS (Rp)	Perubahan APBD (Rp)
						Pemilihan Umum/Pemilihan Umum Kepala Daerah, serta Pemantauan Situasi Politik			
8.01.0.00.0.00.01.0000	8	01	03	2.01	03	Pelaksanaan Kebijakan Di Bidang Pendidikan Politik, Etika Budaya Politik, Peningkatan Demokrasi, Fasilitasi Kelembagaan Pemerintahan, Perwakilan dan Partai Politik, Pemilihan Umum/Pemilihan Umum Kepala Daerah, serta Pemantauan Situasi Politik Di Daerah	3.277.410.000	3.277.410.000	3.277.410.000
8.01.0.00.0.00.01.0000	8	01	03	2.01	04	Pelaksanaan Koordinasi Di Bidang Pendidikan Politik, Etika Budaya Politik, Peningkatan Demokrasi, Fasilitasi Kelembagaan Pemerintahan, Perwakilan dan Partai Politik, Pemilihan Umum/Pemilihan Umum Kepala Daerah, serta Pemantauan Situasi Politik di Daerah	297.071.500	297.071.500	250.349.000
8.01.0.00.0.00.01.0000	8	01	03	2.01	04	Pelaksanaan Koordinasi Di Bidang Pendidikan Politik, Etika Budaya Politik, Peningkatan Demokrasi, Fasilitasi Kelembagaan Pemerintahan, Perwakilan dan Partai Politik, Pemilihan Umum/Pemilihan Umum Kepala Daerah, Serta Pemantauan Situasi Politik di Daerah	0	0	0
8.01.0.00.0.00.01.0000	8	01	04			PROGRAM PEMBERDAYAAN DAN PENGAWASAN ORGANISASI KEMASYARAKATAN	260.132.900	260.132.900	149.330.900

KOTA MALANG
SINKRONISASI PROGRAM, KEGIATAN DAN SUB KEGIATAN PADA PERUBAHAN RKPD DAN PERUBAHAN PPAS
DENGAN PERATURAN DAERAH TENTANG PERUBAHAN APBD
TAHUN ANGGARAN 2021

Kode					Uraian	Perubahan RKPD (Rp)	Perubahan PPAS (Rp)	Perubahan APBD (Rp)
8.01.0.00.0.00.01.0000	8	01	04	2.01	Perumusan Kebijakan Teknis dan Pemantapan Pelaksanaan Bidang Pemberdayaan dan Pengawasan Organisasi Kemasyarakatan	260.132.900	260.132.900	149.330.900
8.01.0.00.0.00.01.0000	8	01	04	2.01 03	Pelaksanaan Kebijakan dibidang Pendaftaran Ormas, Pemberdayaan Ormas, Evaluasi dan Mediasi Sengketa Ormas, Pengawasan Ormas dan Ormas Asing di Daerah	260.132.900	260.132.900	149.330.900
8.01.0.00.0.00.01.0000	8	01	05		PROGRAM PEMBINAAN DAN PENGEMBANGAN KETAHANAN EKONOMI, SOSIAL, DAN BUDAYA	1.354.798.592	1.354.798.592	1.293.224.000
8.01.0.00.0.00.01.0000	8	01	05	2.01	Perumusan Kebijakan Teknis dan Pemantapan Pelaksanaan Bidang Ketahanan Ekonomi, Sosial dan Budaya	1.354.798.592	1.354.798.592	1.293.224.000
8.01.0.00.0.00.01.0000	8	01	05	2.01	Perumusan Kebijakan Teknis Dan Pemantapan Pelaksanaan Bidang Ketahanan Ekonomi, Sosial Dan Budaya	0	0	0
8.01.0.00.0.00.01.0000	8	01	05	2.01 03	Pelaksanaan Kebijakan di Bidang Ketahanan Ekonomi, Sosial, Budaya dan Fasilitasi Pencegahan Penyalagunaan Narkotika, Fasilitasi Kerukunan Umat Beragama dan Penghayat Kepercayaan di Daerah	0	0	0
8.01.0.00.0.00.01.0000	8	01	05	2.01 04	Pelaksanaan Koordinasi di Bidang Ketahanan Ekonomi, Sosial, Budaya dan Fasilitasi Pencegahan Penyalagunaan Narkotika, Fasilitasi	1.354.798.592	1.354.798.592	1.293.224.000

KOTA MALANG
SINKRONISASI PROGRAM, KEGIATAN DAN SUB KEGIATAN PADA PERUBAHAN RKPD DAN PERUBAHAN PPAS
DENGAN PERATURAN DAERAH TENTANG PERUBAHAN APBD
TAHUN ANGGARAN 2021

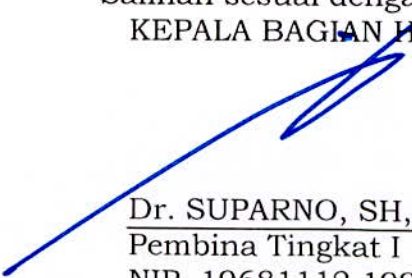
Kode					Uraian	Perubahan RKPD (Rp)	Perubahan PPAS (Rp)	Perubahan APBD (Rp)
					Kerukunan Umat Beragama dan Penghayat Kepercayaan di Daerah			
8.01.0.00.0.00.01.0000	8	01	06		PROGRAM PENINGKATAN KEWASPADAAN NASIONAL DAN PENINGKATAN KUALITAS DAN FASILITASI PENANGANAN KONFLIK SOSIAL	2.950.775.756	2.950.775.756	2.828.162.356
8.01.0.00.0.00.01.0000	8	01	06	2.01	Perumusan Kebijakan Teknis dan Pelaksanaan Pemantapan Kewaspadaan Nasional dan Penanganan Konflik Sosial	2.950.775.756	2.950.775.756	2.828.162.356
8.01.0.00.0.00.01.0000	8	01	06	2.01 04	Pelaksanaan Koordinasi di Bidang Kewaspadaan Dini, Kerjasama Intelijen, Pemantauan Orang Asing, Tenaga Kerja Asing dan Lembaga Asing, Kewaspadaan Perbatasan Antar Negara, Fasilitasi Kelembagaan Bidang Kewaspadaan, serta Penanganan Konflik di Daerah	2.950.775.756	2.950.775.756	2.828.162.356

WALIKOTA MALANG,

ttd.

SUTIAJI

Salinan sesuai dengan aslinya
 KEPALA BAGIAN HUKUM,


 Dr. SUPARNO, SH, M.Hum
 Pembina Tingkat I
 NIP. 19681112 199102 1 002

LAMPIRAN IX
 PERATURAN DAERAH KOTA MALANG
 NOMOR : 4 TAHUN 2021
 TENTANG PERUBAHAN ANGGARAN PENDAPATAN DAN BELANJA DAERAH
 TAHUN ANGGARAN 2021

PEMERINTAH KOTA MALANG
 DAFTAR JUMLAH PEGAWAI PER GOLONGAN PER JABATAN
 TAHUN ANGGARAN 2021

GOLONGAN/ RUANG	ESELON					NON ESELON				JUMLAH
	I	II	III	IV	V	TENAGA FUNGSIONAL			STAFF	
						PENDIDIKAN	KESEHATAN	LAINNYA		
Golongan IV/e	0	0	0	0	0	0	0	0	0	0
Golongan IV/d	0	0	0	0	0	1	1	0	1	2
Golongan IV/c	0	18	0	0	0	15	8	1	0	42
Golongan IV/b	0	4	35	0	0	244	13	43	1	340
Golongan IV/a	0	1	76	147	0	468	31	44	5	772
JUMLAH GOLONGAN IV	0	23	111	147	0	728	53	88	7	1156
Golongan III/d	0	0	5	303	0	213	98	14	54	686
Golongan III/c	0	0	0	108	0	255	84	25	100	569
Golongan III/b	0	0	0	20	0	617	132	46	303	1118
Golongan III/a	0	0	0	0	0	416	67	22	431	936
JUMLAH GOLONGAN III	0	0	5	431	0	1501	381	107	888	3309
Golongan II/d	0	0	0	0	0	26	49	19	459	553
Golongan II/c	0	0	0	0	0	18	45	6	362	431
Golongan II/b	0	0	0	0	0	7	0	0	474	481
Golongan II/a	0	0	0	0	0	0	0	0	158	158
JUMLAH GOLONGAN II	0	0	0	0	0	51	94	25	1453	1623
Golongan I/b	0	0	0	0	0	0	0	0	0	0
Golongan I/d	0	0	0	0	0	0	0	0	330	330
Golongan I/c	0	0	0	0	0	0	0	0	30	30
Golongan I/b	0	0	0	0	0	0	0	0	11	11
Golongan I/a	0	0	0	0	0	0	0	0	0	0
JUMLAH GOLONGAN I	0	0	0	0	0	0	0	0	371	371
TOTAL	0	23	116	578	0	2280	528	220	2719	6459

WALIKOTA MALANG,

ttd.

SUTIAJI

Salinan sesuai dengan aslinya
 KEPALA BAGIAN HUKUM,

Dr. SUPARNO, SH, M.Hum
 Pembina Tingkat I
 NIP. 19681112 199102 1 002

LAMPIRAN X
 PERATURAN DAERAH KOTA MALANG
 NOMOR : 4 TAHUN 2021
 TENTANG PERUBAHAN ANGGARAN PENDAPATAN DAN BELANJA DAERAH
 TAHUN ANGGARAN 2021

**LAPORAN REALISASI ANGGARAN
 PEMERINTAH KOTA MALANG
 Untuk Periode yang Berakhir s.d. 31 Desember 2020 dan 2019**

(dalam Rupiah)

Uraian	Ref.	Anggaran 2020	Realisasi 2020	%	Realisasi 2019
PENDAPATAN	5.1.1				
PENDAPATAN ASLI DAERAH	5.1.1.a				
Pendapatan Pajak Daerah	5.1.1.a.1	425.000.000.000,00	351.759.920.903,49	82,77	460.047.450.664,60
Pendapatan Retribusi Daerah	5.1.1.a.2	35.731.137.058,00	38.449.140.906,00	107,61	46.605.703.263,00
Pendapatan Hasil Pengelolaan Kekayaan Daerah yang Dipisahkan	5.1.1.a.3	28.242.674.511,00	33.348.652.404,80	118,08	28.559.431.165,39
Lain-lain PAD yang Sah	5.1.1.a.4	43.397.605.834,28	67.631.529.741,06	155,84	52.853.457.258,02
Jumlah Pendapatan Asli Daerah		532.371.417.403,28	491.189.243.955,35	92,26	588.066.042.351,01
PENDAPATAN TRANSFER	5.1.1.b				
TRANSFER PEMERINTAH PUSAT - DANA PERIMBANGAN	5.1.1.b.1				
Dana Bagi Hasil Pajak	5.1.1.b.1.a	57.321.006.000,00	59.204.393.562,00	103,29	41.088.807.989,00
Dana Bagi Hasil Sumber Daya Alam	5.1.1.b.1.b	49.822.599.000,00	73.023.421.955,00	146,57	89.771.535.806,00
Dana Alokasi Umum	5.1.1.b.1.c	810.812.876.000,00	805.071.632.000,00	99,29	886.503.661.000,00
Dana Alokasi khusus	5.1.1.b.1.d	167.542.230.052,00	161.164.220.911,00	96,19	185.881.891.526,00
Jumlah Pendapatan Transfer Dana Perimbangan (11 s/d 14)		1.085.498.711.052,00	1.098.463.668.428,00	101,19	1.203.245.896.321,00
TRANSFER PEMERINTAH PUSAT - LAINNYA	5.1.1.b.2				
Dana Otonomi Khusus		-	-	-	0,00
Dana Penyesuaian		62.767.752.000,00	73.440.909.000,00	117,00	73.871.078.000,00
Jumlah Pendapatan Transfer Pemerintah Pusat - Lainnya		62.767.752.000,00	73.440.909.000,00	117,00	73.871.078.000,00
TRANSFER PEMERINTAH PROVINSI	5.1.1.b.3				
Pendapatan Bagi Hasil Pajak	5.1.1.b.3.a	182.924.766.510,09	169.329.629.405,00	92,57	252.268.704.314,00
Pendapatan Bagi Hasil Lainnya	5.1.1.b.3.b	32.958.359.000,00	32.910.359.000,00	99,85	3.458.359.000,00
Jumlah Transfer Pemerintah Provinsi		215.883.125.510,09	202.239.988.405,00	93,68	255.727.063.314,00
Total Pendapatan Transfer		1.364.149.588.562,09	1.374.144.565.833,00	100,73	1.532.844.037.635,00
LAIN-LAIN PENDAPATAN YANG SAH	5.1.1.c				
Pendapatan Hibah	5.1.1.c.1	102.414.900.000,00	90.756.375.316,00	88,62	67.075.400.000,00
Pendapatan Dana Darurat		-	-	-	0,00
Pendapatan Lainnya		-	-	-	0,00
Jumlah Lain-lain Pendapatan yang Sah		102.414.900.000,00	90.756.375.316,00	88,62	67.075.400.000,00
JUMLAH PENDAPATAN		1.998.935.905.965,37	1.956.090.185.104,35	97,86	2.187.985.479.986,01
BELANJA	5.1.2				
BELANJA OPERASI	5.1.2.a				
Belanja Pegawai	5.1.2.a.1	995.791.702.032,09	729.276.551.486,77	73,24	791.508.273.117,88
Belanja Barang	5.1.2.a.2	924.351.074.242,34	811.880.036.614,74	87,83	775.898.397.761,65
Bunga	5.1.2.a.3	-	0,00	-	-
Subsidi	5.1.2.a.4	-	0,00	-	-
Hibah	5.1.2.a.5	154.977.895.770,00	136.450.223.304,00	88,04	101.823.026.287,00
Bantuan Sosial	5.1.2.a.6	12.819.760.000,00	8.018.690.000,00	62,55	-
Bantuan Keuangan	5.1.2.a.7	-	0,00	-	662.694.733,00
Jumlah Belanja Operasi		2.087.940.432.044,43	1.685.625.501.405,51	80,73	1.669.892.391.899,53
BELANJA MODAL	5.1.2.b				
Belanja Tanah	5.1.2.b.1	-	0,00	-	1.052.056.200,00

(dalam Rupiah)

Uraian	Ref.	Anggaran 2020	Realisasi 2020	%	Realisasi 2019
Belanja Peralatan dan Mesin	5.1.2.b.2	87.741.125.114,92	80.704.661.723,00	91,98	92.686.829.412,80
Belanja Gedung dan Bangunan	5.1.2.b.3	156.552.670.448,00	145.141.494.691,75	92,71	65.234.558.282,86
Belanja Jalan, Irigasi dan Jaringan	5.1.2.b.4	168.457.072.032,03	130.674.050.195,00	77,57	77.371.112.829,00
Belanja Aset Tetap Lainnya	5.1.2.b.5	6.666.840.461,00	6.260.743.730,00	93,91	1.493.032.570,00
Belanja Aset Lainnya	5.1.2.b.6	464.780.000,00	446.274.300,00	96,02	687.950.060,00
Jumlah Belanja Modal		419.882.488.055,95	363.227.224.639,75	86,51	238.525.539.354,66
BELANJA TAK TERDUGA	5.1.2.c				
Belanja Tak Terduga		200.039.743.526,16	54.614.809.352,00	27,30	1.357.371.065,00
Jumlah Belanja Tak Terduga		200.039.743.526,16	54.614.809.352,00	27,30	1.357.371.065,00
JUMLAH BELANJA		2.707.862.663.626,54	2.103.467.535.397,26	77,68	1.909.775.302.319,19
TRANSFER	5.1.2.d				
TRANSFER/BAGI HASIL KE DESA					
Bagi Hasil Pajak		-	-	0,00	-
Bagi Hasil Retribusi		-	-	0,00	-
Bagi Hasil Pendapatan Lainnya		-	-	-	-
JUMLAH TRANSFER/BAGI HASIL KE DESA		-	-	0,00	-
JUMLAH BELANJA DAN TRANSFER		2.707.862.663.626,54	2.103.467.535.397,26	77,68	1.909.775.302.319,19
SURPLUS/ (DEFISIT)		(708.926.757.661,17)	(147.377.350.292,91)	20,79	278.210.177.666,82
PEMBIAYAAN	5.1.3				
PENERIMAAN PEMBIAYAAN	5.1.3.a				
Penggunaan SILPA		742.764.421.538,17	742.764.421.538,17	100,00	489.359.571.730,35
Pencairan Dana Cadangan		-	-	-	-
Hasil Penjualan Kekayaan Daerah yang Dipisahkan		-	-	-	-
Pinjaman Dalam Negeri - Pemerintah Pusat		-	-	-	-
Pinjaman Dalam Negeri - Pemerintah Daerah Lainnya		-	-	-	-
Pinjaman Dalam Negeri - Lembaga Keuangan Bank		-	-	-	-
Pinjaman Dalam Negeri - Lembaga Keuangan Bukan Bank		-	-	-	-
Pinjaman Dalam Negeri - Obligasi		-	-	-	-
Pinjaman Dalam Negeri - Lainnya		-	-	-	-
Penerimaan Kembali Pinjaman kepada Perusahaan Negara		-	-	-	-
Penerimaan Kembali Pinjaman kepada Perusahaan Daerah		-	-	-	-
Penerimaan Kembali Pinjaman kepada Pemerintah Daerah Lainnya		-	-	-	-
Jumlah Penerimaan		742.764.421.538,17	742.764.421.538,17	100,00	489.359.571.730,35
PENGELUARAN PEMBIAYAAN	5.1.3.b				
Pembentukan Dana Cadangan		-	-	-	-
Penyertaan Modal Pemerintah Daerah		33.837.663.877,00	27.500.000.000,00	81,27	24.475.000.000,00
Pembayaran Pokok Pinjaman Dalam Negeri - Lembaga Keuangan Bukan Bank		-	-	-	330.327.859,00
Pembayaran Pokok Pinjaman Dalam Negeri - Pemerintah Daerah Lainnya		-	-	-	-
Pembayaran Pokok Pinjaman Dalam Negeri - Lembaga Keuangan Bank		-	-	-	-
Pembayaran Pokok Pinjaman Dalam Negeri - Lembaga Keuangan Bukan Bank		-	-	-	-
Pembayaran Pokok Pinjaman Dalam Negeri - Obligasi		-	-	-	-
Pembayaran Pokok Pinjaman Dalam Negeri - Lainnya		-	-	-	-
Pemberian Pinjaman kepada Perusahaan Negara		-	-	-	-

(dalam Rupiah)

Uraian	Ref.	Anggaran 2020	Realisasi 2020	%	Realisasi 2019
Pemberian Pinjaman kepada Perusahaan Daerah		-	-	-	-
Pemberian Pinjaman kepada Pemerintah Daerah Lainnya		-	-	-	-
Jumlah Pengeluaran		33.837.663.877,00	27.500.000.000,00	81,27	24.805.327.859,00
PEMBIAYAAN NETTO		708.926.757.661,17	715.264.421.538,17	100,89	464.554.243.871,35
Sisa Lebih Pembiayaan Anggaran (SILPA)	5.1.3.c	0,00	567.887.071.245,26		742.764.421.538,17

Catatan atas Laporan Keuangan merupakan bagian yang tidak terpisahkan dari Laporan Keuangan ini.



**LAPORAN PERUBAHAN SALDO ANGGARAN LEBIH
PEMERINTAH KOTA MALANG**

Untuk Periode yang Berakhir s.d. 31 Desember 2020 dan 2019

(dalam Rupiah)

URAIAN	Ref.	2020	2019
Saldo Anggaran Lebih Awal		742.764.421.538,17	489.523.033.616,78
Penggunaan SAL sebagai Penerimaan Pembiayaan Tahun Berjalan		(742.764.421.538,17)	(489.523.033.616,78)
Sub Total		0,00	0,00
Sisa Lebih/Kurang Pembiayaan Anggaran (SILPA/SIKPA)		567.887.071.245,26	743.167.380.451,53
Sub Total		567.887.071.245,26	743.167.380.451,53
Koreksi Kesalahan Pembukuan Tahun Sebelumnya		0,00	(163.461.886,43)
Lain-lain		0,00	(239.497.026,93)
Saldo Anggaran Lebih Akhir	5.2	567.887.071.245,26	742.764.421.538,17

Catatan atas Laporan Keuangan merupakan bagian yang tidak terpisahkan dari Laporan Keuangan ini.



NERACA
PEMERINTAH KOTA MALANG
Untuk Periode yang Berakhir s.d. 31 Desember 2020 dan 2019

(dalam Rupiah)

Uraian	Ref.	2020	2019
ASET	5.3.1		
ASET LANCAR	5.3.1.1		
Kas di Kas Daerah	5.3.1.1.1	552.257.089.862,88	732.518.691.596,23
Kas di Bendahara Pengeluaran	5.3.1.1.2	-	-
Kas di Bendahara Penerimaan	5.3.1.1.3	-	-
Kas di Bendahara FKTP	5.3.1.1.4	-	2.606.583.460,30
Kas di Bendahara Dana BOS	5.3.1.1.5	-	3.118.259.712,27
Kas di Bendahara BLUD	5.3.1.1.6	10.961.839.481,97	4.526.792.584,14
Kas Lainnya	5.3.1.1.7	8.415.546.727,98	-
Investasi Jangka Pendek		-	-
Piutang Pajak Daerah	5.3.1.1.8	251.771.488.237,46	234.109.824.236,26
Piutang Retribusi Daerah	5.3.1.1.9	10.315.657.788,88	11.550.653.250,88
Piutang Dana Bagi Hasil	5.3.1.1.10	-	12.681.249.689,00
Piutang Dana Alokasi Umum		-	-
Piutang Dana Alokasi Khusus		-	-
Penyisihan Piutang	5.3.1.1.11	(177.509.759.373,67)	(165.290.633.273,42)
Beban Dibayar Dimuka	5.3.1.1.12	847.790.750,92	694.628.866,39
Bagian Lancar Pinjaman kepada Perusahaan Negara		-	-
Bagian Lancar Pinjaman kepada Perusahaan Daerah		-	-
Bagian Lancar Pinjaman kepada Pemerintah Pusat		-	-
Bagian Lancar Pinjaman kepada Perusahaan Daerah Lainnya		-	-
Bagian Lancar Tagihan Penjualan Angsuran	5.3.1.1.13	-	-
Bagian Lancar Tuntutan Ganti Rugi		-	-
Piutang Transfer Pemerintah Daerah Lainnya	5.3.1.1.14	-	-
Piutang Pendapatan Lainnya		-	-
Piutang Lainnya	5.3.1.1.15	7.604.737.350,38	4.060.156.713,50
Persediaan	5.3.1.1.16	42.321.780.284,48	19.853.055.436,49
Jumlah Aset Lancar		706.986.171.111,28	860.429.262.272,04
INVESTASI JANGKA PANJANG	5.3.1.2		
Investasi Non Permanen	5.3.1.2.1		
Pinjaman Jangka Panjang		-	-
Investasi Dalam Surat Utang Negara		-	-
Investasi Dalam Proyek Pembangunan		-	-
Investasi Nonpermanen Lainnya		-	-
Jumlah Investasi Nonpermanen		-	-
Investasi Permanen	5.3.1.2.2		
Penyertaan Modal Pemerintah Daerah	5.3.1.2.2.a	388.112.467.065,00	374.508.909.229,00
Investasi Permanen Lainnya		-	-
Jumlah Investasi Permanen		388.112.467.065,00	374.508.909.229,00
Jumlah Investasi Jangka Panjang		388.112.467.065,00	374.508.909.229,00
ASET TETAP	5.3.1.3		
Tanah	5.3.1.3.1	2.682.280.149.267,00	2.646.600.381.267,00
Peralatan dan Mesin	5.3.1.3.2	973.913.983.918,64	852.192.730.277,51
Gedung dan Bangunan	5.3.1.3.3	1.466.856.505.860,26	1.293.138.813.847,05
Jalan, Irigasi dan, Jaringan	5.3.1.3.4	2.063.151.560.332,63	1.991.556.907.021,28
Aset Tetap Lainnya	5.3.1.3.5	68.119.049.369,00	65.588.044.383,01
Konstruksi Dalam Pengerjaan	5.3.1.3.6	140.405.010.336,52	32.635.869.400,00
Akumulasi Penyusutan	5.3.1.3.7	(2.131.110.618.018,44)	(1.877.161.874.051,66)
Jumlah Aset Tetap		5.263.615.641.065,61	5.004.550.872.144,19
DANA CADANGAN	5.3.1.4		
Dana cadangan		-	-
Jumlah Dana Cadangan		-	-
ASET LAINNYA	5.3.1.5		
Tagihan Penjualan Angsuran		-	-
Tuntutan Ganti Rugi	5.3.1.5.1	65.290.000,00	50.105.000,00
Kemitraan dengan Pihak Ketiga	5.3.1.5.2	98.842.318.000,00	106.449.318.000,00
Aset Tak Berwujud	5.3.1.5.3	8.205.648.058,75	8.449.293.987,50
Aset Lain yang Dibatasi Penggunaannya	5.3.1.5.4	509.112.439,18	483.999.255,50
Aset Lain-lain	5.3.1.5.5	32.155.189.589,17	36.851.493.408,95
Jumlah Aset Lainnya		139.777.558.087,10	152.284.209.651,95
JUMLAH ASET		6.498.491.837.328,99	6.391.773.253.297,18

(dalam Rupiah)

Uraian	Ref.	2020	2019
KEWAJIBAN	5.3.2		
KEWAJIBAN JANGKA PENDEK	5.3.2.1		
Utang Perhitungan Pihak Ketiga (PFK)	5.3.2.1.1	-	-
Utang Bunga		-	-
Bagian Lancar Utang Jangka Panjang		-	-
Pendapatan Diterima Dimuka	5.3.2.1.2	1.730.362.809,84	851.525.261,12
Utang Belanja	5.3.2.1.3	5.164.778.923,00	9.679.341.348,85
Utang Jangka Pendek Lainnya	5.3.2.1.4	6.067.951.766,75	1.566.027.903,26
Utang Pihak Ketiga Lainnya	5.3.2.1.5	-	-
Jumlah Kewajiban Jangka Pendek		12.963.093.499,59	12.096.894.513,23
KEWAJIBAN JANGKA PANJANG	5.3.2.2		
Utang Dalam Negeri - Sektor Perbankan		-	-
Utang Dalam Negeri - Obligasi		-	-
Premium (Diskonto) Obligasi		-	-
Utang Jangka Panjang Lainnya		-	-
Jumlah Kewajiban Jangka Panjang		-	-
JUMLAH KEWAJIBAN		12.963.093.499,59	12.096.894.513,23
EKUITAS DANA	5.3.3		
EKUITAS			
Ekuitas		6.485.528.743.829,40	6.379.676.358.783,95
JUMLAH EKUITAS		6.485.528.743.829,40	6.379.676.358.783,95
JUMLAH KEWAJIBAN DAN EKUITAS DANA		6.498.491.837.328,99	6.391.773.253.297,18

Catatan atas Laporan Keuangan merupakan bagian yang tidak terpisahkan dari Laporan Keuangan ini.



PEMERINTAH KOTA MALANG
LAPORAN OPERASIONAL

Untuk Tahun yang Berakhir Sampai Dengan 31 Desember 2020 dan 2019

(dalam Rupiah)

URAIAN	Ref.	Tahun 2020	Tahun 2019	KENAIKAN/ (PENURUNAN)	(%)
KEGIATAN OPERASIONAL	5.4				
PENDAPATAN	5.4.1				
PENDAPATAN ASLI DAERAH	5.4.1.a				
Pendapatan Pajak Daerah	5.4.1.a.1	369.688.858.983,70	470.184.607.665,06	(100.495.748.681,36)	(21,37)
Pendapatan Retribusi Daerah	5.4.1.a.2	38.712.721.679,33	46.920.433.833,00	(8.207.712.153,67)	(17,49)
Pendapatan Hasil Pengelolaan Kekayaan Daerah yang Dipisahkan	5.4.1.a.3	34.395.445.543,80	52.675.442.700,39	(18.279.997.156,59)	(34,70)
Pendapatan Asli Daerah Lainnya	5.4.1.a.4	67.487.547.051,25	52.345.504.688,34	15.142.042.362,91	28,93
Jumlah Pendapatan Asli Daerah		510.284.573.258,08	622.125.988.886,79	(111.841.415.628,71)	
PENDAPATAN TRANSFER	5.4.1.b				
TRANSFER PEMERINTAH PUSAT - DANA PERIMBANGAN	5.4.1.b.1				
Dana Bagi Hasil Pajak	5.4.1.b.1.a	58.385.545.911,00	41.907.655.640,00	16.477.890.271,00	39,32
Dana Bagi Hasil Sumber Daya Alam	5.4.1.b.1.b	61.161.019.917,00	101.633.937.844,00	(40.472.917.927,00)	(39,82)
Dana Alokasi Umum	5.4.1.b.1.c	805.071.632.000,00	886.503.661.000,00	(81.432.029.000,00)	(9,19)
Dana Alokasi Khusus	5.4.1.b.1.d	161.164.220.911,00	185.881.891.526,00	(24.717.670.615,00)	(13,30)
Jumlah Pendapatan Transfer Dana Perimbangan		1.085.782.418.739,00	1.215.927.146.010,00	(130.144.727.271,00)	(0,11)
TRANSFER PEMERINTAH PUSAT - LAINNYA DANA PERIMBANGAN	5.4.1.b.2				
Dana Otonomi Khusus		0,00	0,00	0,00	0,00
Dana Penyesuaian		73.440.909.000,00	73.871.078.000,00	(430.169.000,00)	(0,58)
Jumlah Pendapatan Transfer Lainnya		73.440.909.000,00	73.871.078.000,00	(430.169.000,00)	(0,58)
TRANSFER PEMERINTAH PROVINSI	5.4.1.b.3				
Pendapatan Bagi Hasil Pajak	5.4.1.b.3.a	169.329.629.405,00	252.268.704.314,00	(82.939.074.909,00)	(32,88)
Pendapatan Bagi Hasil Pajak Lainnya	5.4.1.b.3.b	32.910.359.000,00	3.458.359.000,00	29.452.000.000,00	851,62
Jumlah Pendapatan Provinsi		202.239.988.405,00	255.727.063.314,00	(53.487.074.909,00)	(20,92)
Jumlah Pendapatan Transfer		1.361.463.316.144,00	1.545.525.287.324,00	(184.061.971.180,00)	(11,91)
LAIN-LAIN PENDAPATAN DAERAH YANG	5.4.1.c				
Pendapatan Hibah	5.4.1.c.1	95.203.483.919,43	97.598.904.100,00	(2.395.420.180,57)	(2,45)
Pendapatan Hibah Aset		0,00	0,00	0,00	0,00
Pendapatan Dana Darurat		0,00	0,00	0,00	0,00
Pendapatan Dana BOS		0,00	0,00	0,00	0,00
Pendapatan Dana Lainnya		0,00	0,00	0,00	0,00
Jumlah Lain-lain Pendapatan Daerah Yang		95.203.483.919,43	97.598.904.100,00	(2.395.420.180,57)	(2,45)
JUMLAH PENDAPATAN		1.966.951.373.321,51	2.265.250.180.310,79	(298.298.806.989,28)	(13,17)
BEBAN	5.4.2				
Beban Pegawai	5.4.2.a.1	724.051.233.192,00	790.674.240.820,59	(66.623.007.628,59)	(8,43)
Beban Perseediaan	5.4.2.a.2	143.477.036.990,23	174.664.126.996,71	(31.187.090.006,48)	(17,86)
Beban Jasa	5.4.2.a.3	517.640.870.370,21	518.951.782.277,07	(1.310.911.906,86)	(0,25)
Beban Pemeliharaan	5.4.2.a.4	88.013.014.233,73	48.761.087.202,72	39.251.927.031,01	80,50
Beban Perjalanan Dinas	5.4.2.a.5	43.602.572.520,94	75.852.062.542,15	(32.249.490.021,21)	(42,52)
Beban Bunga		0,00	0,00	0,00	0,00
Beban Subsidi		0,00	0,00	0,00	0,00
Beban Hibah	5.4.2.a.6	94.424.796.421,43	73.710.379.600,00	20.714.416.821,43	28,10
Beban Bantuan Sosial	5.4.2.a.7	8.018.690.000,00	0,00	8.018.690.000,00	0,00
Beban Penyusutan	5.4.2.a.8	257.727.080.056,42	248.490.344.020,05	9.236.736.036,37	3,72
Beban Amortisasi	5.4.2.a.9	5.522.731.208,75	5.554.336.662,75	(31.605.454,00)	(0,57)
Beban Penyisihan Piutang	5.4.2.a.10	12.219.126.100,25	13.277.991.733,69	(1.058.865.633,44)	(7,97)
Beban Transfer	5.4.2.a.11	0,00	662.694.733,00	(662.694.733,00)	(100,00)
Beban Penghapusan Aset		0,00	0,00	0,00	0,00
Beban Hibah Aset		0,00	0,00	0,00	0,00
Beban Dibayar di Muka		0,00	0,00	0,00	0,00
Beban Lain-lain	5.4.2.a.12	2.544.279.115,00	7.496.567.414,00	(4.952.288.299,00)	(66,06)
Beban Dana BOS	5.4.2.a.13	57.327.358.386,09	0,00	57.327.358.386,09	0,00
Beban Dana BLUD	5.4.2.a.14	30.588.521.204,88	0,00	30.588.521.204,88	0,00
JUMLAH BEBAN		1.985.157.309.799,93	1.958.095.614.002,73	27.061.695.797,20	1,38
Jumlah Surplus/Defisit Dari Operasi		(18.205.936.478,42)	307.154.566.308,06	(325.360.502.786,48)	(105,93)
SURPLUS/DEFISIT DARI KEGIATAN NON OPERASIONAL	5.4.3				
SURPLUS NON OPERASIONAL - LO					
Surplus Penjualan Aset Non Lancar		0,00	0,00	0,00	0,00
Surplus Penyelesaian Kewajiban Jangka Panjang		0,00	0,00	0,00	0,00
Surplus Kegiatan Non Operasional Lainnya		0,00	0,00	0,00	0,00
Jumlah Surplus Non Operasional		0,00	0,00	0,00	0,00

(dalam Rupiah)

URAIAN	Ref.	Tahun 2020	Tahun 2019	KENAIKAN/ (PENURUNAN)	(%)
DEFISIT NON OPERASIONAL - LO					
Defisit Non Operasional		14.943.235.303,00	228.385.717,00	14.714.849.586,00	0,00
Jumlah Defisit Non Operasional		14.943.235.303,00	228.385.717,00	14.714.849.586,00	0,00
Jumlah Surplus/Defisit Dari Kegiatan Non Operasional		(14.943.235.303,00)	(228.385.717,00)	(14.714.849.586,00)	0,00
POS LUAR BIASA	5.4.4				
PENDAPATAN LUAR BIASA - LO	5.4.4.a				
Pendapatan Luar Biasa		0,00	0,00	0,00	0,00
Jumlah Pendapatan Luar Biasa		0,00	0,00	0,00	0,00
BEBAN LUAR BIASA	5.4.4.b				
Beban Luar Biasa		195.120.718,00	143.521.065,00	51.599.653,00	35,95
Jumlah Beban Luar Biasa		195.120.718,00	143.521.065,00	51.599.653,00	35,95
Pos Luar Biasa		(195.120.718,00)	143.521.065,00	51.599.653,00	35,95
SURPLUS/DEFISIT DARI KEGIATAN OPERASI	5.4.5	(33.344.292.499,42)	306.782.659.526,06	(340.126.952.025,48)	(110,87)

Catatan atas Laporan Keuangan merupakan bagian yang tidak terpisahkan dari Laporan Keuangan ini.



LAPORAN ARUS KAS
PEMERINTAH KOTA MALANG
Untuk Periode yang Berakhir s.d. 31 Desember 2020 dan 2019

(dalam Rupiah)

Uraian	Ref.	2020	2019
ARUS KAS DARI AKTIVITAS OPERASI	5.5.1		
Arus Kas Masuk :			
Penerimaan Pajak Daerah		351.759.920.903,49	460.047.450.664,60
Penerimaan Retribusi Daerah		38.449.140.906,00	46.605.703.263,00
Penerimaan Hasil Pengelolaan Kekayaan Daerah yang Dipisahkan		33.348.652.404,80	28.559.431.165,39
Penerimaan Lain-lain PAD yang Sah		67.631.529.741,06	52.853.457.258,02
Penerimaan Dana Bagi Hasil Pajak		59.204.393.562,00	41.088.807.989,00
Penerimaan Dana Bagi Hasil Sumber Daya Alam		73.023.421.955,00	89.771.535.806,00
Penerimaan Dana Alokasi Umum		805.071.632.000,00	886.503.661.000,00
Penerimaan Dana Alokasi Khusus		161.164.220.911,00	185.881.891.526,00
Penerimaan Dana Otonomi Khusus		0,00	-
Penerimaan Dana Penyesuaian		73.440.909.000,00	73.871.078.000,00
Penerimaan Pendapatan Bagi Hasil Pajak		169.329.629.405,00	252.268.704.314,00
Penerimaan Bagi Hasil Provinsi Lainnya		32.910.359.000,00	3.458.359.000,00
Penerimaan Hibah		90.756.375.316,00	67.075.400.000,00
Penerimaan Dana Darurat		0,00	-
Penerimaan Lainnya		0,00	-
Penerimaan dari Pendapatan Luar Biasa		0,00	-
Jumlah Arus Kas Masuk		1.956.090.185.104,35	2.187.985.479.986,01
Arus Kas Keluar :			
Pembayaran Pegawai		729.276.551.486,77	791.508.273.117,88
Pembayaran Barang dan Jasa		811.880.036.507,74	804.011.044.448,65
Pembayaran Bunga		0,00	-
Pembayaran Subsidi		0,00	-
Pembayaran Hibah		132.702.818.583,43	73.710.379.600,00
Pembayaran Bantuan Sosial		8.018.690.000,00	-
Pembayaran Bantuan Keuangan		0,00	662.694.733,00
Pembayaran Tak Terduga		54.614.809.352,00	1.357.371.065,00
Pembayaran Bagi Hasil Pajak		0,00	-
Pembayaran Bagi Hasil Retribusi		0,00	-
Pembayaran Bagi Hasil Pendapatan Lainnya		0,00	-
Pembayaran Kejadian Luar Biasa		0,00	-
Jumlah Arus Kas Keluar		1.736.492.905.929,94	1.671.249.762.964,53
Arus Kas Bersih dari Aktivitas Operasi		219.597.279.174,41	516.735.717.021,48
Arus Kas dari Aktivitas Investasi Aset Non Keuangan	5.5.2		
Arus Masuk Kas :			
Pencairan Dana Cadangan		-	-
Penjualan atas Tanah		-	-
Penjualan atas Peralatan dan Mesin		-	-
Penjualan atas Gedung dan Bangunan		-	-
Penjualan atas Jalan, Irigasi, dan Jaringan		-	-
Penjualan atas Aset Tetap Lainnya		-	-
Penjualan atas Aset Lainnya		-	-
Hasil Penjualan Kekayaan Daerah yang Dipisahkan		-	-
Penerimaan Penjualan Investasi Non Permanen		-	-
Jumlah Arus Kas Masuk		-	-
Arus Keluar Kas :			
Pembentukan Dana Cadangan		-	-
Perolehan Tanah		-	1.052.056.200,00
Perolehan Peralatan dan Mesin		80.704.661.723,00	92.686.829.412,80
Perolehan Gedung dan Bangunan		145.141.494.691,75	65.234.558.282,86
Perolehan Jalan, Irigasi, dan Jaringan		130.674.050.195,00	77.371.112.829,00
Perolehan Aset Tetap Lainnya		6.260.743.730,00	1.493.032.570,00
Perolehan Aset Lainnya		446.274.300,00	687.950.060,00
Penyertaan Modal Pemerintah Daerah		27.500.000.000,00	24.475.000.000,00
Pengeluaran Pembelian Investasi Non Permanen		-	-
Jumlah Arus Kas Keluar		390.727.224.639,75	263.000.539.354,66
Arus Kas Bersih dari Aktivitas Investasi Aset Non Keuangan		(390.727.224.639,75)	(263.000.539.354,66)

(dalam Rupiah)

Uraian	Ref.	2020	2019
Arus Kas Bersih dari Aktivitas Pendanaan	5.5.3		
Arus Masuk Kas :			
Pinjaman Dalam Negeri - Pemerintah Pusat		-	-
Pinjaman Dalam Negeri - Pemerintah Daerah Lainnya		-	-
Pinjaman Dalam Negeri - Lembaga Keuangan Bank		-	-
Pinjaman Dalam Negeri - Lembaga Keuangan Bukan Bank		-	-
Pinjaman Dalam Negeri - Obligasi		-	-
Pinjaman Dalam Negeri - Lainnya		-	-
Penerimaan Kembali Pinjaman Kepada Perusahaan Negara		-	-
Penerimaan Kembali Pinjaman Kepada Perusahaan Daerah		-	-
Penerimaan Kembali Pinjaman Kepada Pemerintah Daerah Lainnya		-	-
Jumlah Arus Kas Masuk		-	-
Arus Keluar Kas :			
Pembayaran Pokok Pinjaman Dalam Negeri - Pemerintah Pusat		-	-
Pembayaran Pokok Pinjaman Dalam Negeri - Pemerintah Daerah Lainnya		-	-
Pembayaran Pokok Pinjaman Dalam Negeri - Lembaga Keuangan Bank		-	-
Pembayaran Pokok Pinjaman Dalam Negeri - Lembaga Keuangan Bukan Bank		-	330.327.859,00
Pembayaran Pokok Pinjaman Dalam Negeri - Obligasi		-	-
Pembayaran Pokok Pinjaman Dalam Negeri - Lainnya		-	-
Pemberian Pinjaman Kepada Perusahaan Negara		-	-
Pemberian Pinjaman Kepada Perusahaan Daerah		-	-
Pemberian Pinjaman Kepada Pemerintah Daerah Lainnya		-	-
Jumlah Arus Kas Keluar		-	330.327.859,00
Arus Kas Bersih dari Aktivitas Pendanaan		-	(330.327.859,00)
ARUS KAS DARI AKTIVITAS TRANSITORIS	5.5.4		
Arus Masuk Kas :			
Penerimaan Perhitungan Pihak Ketiga (PFK)		123.421.341.337,47	33.593.342.448,00
Penerimaan Sisa UP tahun lalu		-	-
Jumlah Arus Kas Masuk		123.421.341.337,47	33.593.342.448,00
Arus Keluar Kas :			
Pengeluaran Perhitungan Pihak Ketiga (PFK)		123.421.341.337,47	33.593.342.448,00
Jumlah Arus Kas Keluar		123.421.341.337,47	33.593.342.448,00
Arus Kas Bersih dari Aktivitas Transitoris		-	-
Kenaikan Kas	5.5.5	(171.129.945.465,34)	253.404.849.807,82
Saldo Awal Kas di BUD, Kas Bend. Penerimaan JKN, Kas di Bend. BOS			
Saldo Awal Kas di BUD, Kas JKN, Kas BOSNAS, dan Kas BLUD SILPA	5.5.6	742.764.421.538,17	489.359.571.730,35
Saldo Akhir Kas di BUD		552.257.089.862,88	732.518.691.596,23
Saldo Akhir Kas di Bendahara Pengeluaran		-	-
Saldo Akhir Kas di Bendahara Penerimaan JKN SILPA 2020		-	2.602.752.860,30
Saldo Akhir Kas di Bendahara Penerimaan JKN SILPA 2019		-	-
Saldo Akhir Kas di Bendahara Dana BOSNAS SILPA 2020		-	3.116.184.497,50
Saldo Akhir Kas di Bendahara Dana BOSNAS SILPA 2019		-	-
Saldo Akhir Kas di Bendahara Dana BOSNAS SILPA 2018		-	-
Saldo Akhir Kas di Bendahara BLUD 2020		10.961.839.481,97	4.526.792.584,14
Saldo Akhir Kas Lainnya		8.415.546.727,98	-
Saldo Akhir Kas di Bendahara Penerimaan JKN non SILPA		-	3.830.600,00
Saldo Akhir Kas di Bendahara Dana BOSNAS non SILPA		-	2.075.214,77
Saldo Akhir Kas	5.5.7	571.634.476.072,83	742.770.327.352,94

Catatan atas Laporan Keuangan merupakan bagian yang tidak terpisahkan dari Laporan Keuangan ini.



**LAPORAN PERUBAHAN EKUITAS
PEMERINTAH KOTA MALANG**

Untuk Periode yang Berakhir s.d. 31 Desember 2020 dan 2019

(dalam rupiah)

URAIAN	Ref.	2020	2019
EKUITAS AWAL	5.6.1.1	6.379.676.358.783,95	6.382.648.910.352,52
SURPLUS/DEFISIT-LO	5.6.1.2	(33.344.292.499,42)	306.782.659.526,06
DAMPAK KUMULATIF PERUBAHAN KEBIJAKAN/KESALAHAN MENDASAR	5.6.1.3	139.196.677.544,87	(309.755.211.094,62)
Koreksi Nilai Persediaan		0,00	
Selisih Revaluasi Aset Tetap		0,00	
Koreksi ekuitas lainnya		139.196.677.544,87	(309.755.211.094,62)
EKUITAS AKHIR	5.6.1	6.485.528.743.829,40	6.379.676.358.783,95

Catatan atas Laporan Keuangan merupakan bagian yang tidak terpisahkan dari Laporan Keuangan ini.



**CATATAN ATAS LAPORAN
KEUANGAN TAHUN 2020
AUDITED
(CALK 2020)**



**PEMERINTAH KOTA MALANG
2021**



BAB I PENDAHULUAN

Sebagai entitas akuntansi Pemerintah Daerah Kota Malang wajib menyusun laporan keuangan. Laporan Keuangan Pemerintah Daerah (LKPD) memberikan gambaran mengenai kondisi dan kinerja keuangan entitas tersebut. Pada dasarnya LKPD merupakan bentuk pertanggungjawaban atas penggunaan dana publik (APBD). Berdasarkan Pasal 32 Undang-Undang Nomor 17 Tahun 2003 tentang Keuangan Negara mengamanatkan bahwa bentuk dan isi laporan pertanggungjawaban pelaksanaan APBN/APBD disusun dan disajikan sesuai dengan standar akuntansi pemerintahan (SAP).

Dalam rangka pertanggungjawaban pelaksanaan APBD Kepala Daerah harus menyampaikan Laporan Keuangan Pemerintah Daerah yang terdiri atas Laporan Realisasi Anggaran (LRA), Laporan Operasional (LO), Laporan Perubahan Ekuitas (LPE), Neraca, Laporan Arus Kas (LAK) dan Catatan Atas Laporan Keuangan (CALK).

1.1 Maksud dan Tujuan Penyusunan Laporan Keuangan Pemerintah Kota Malang

- a. Maksud dari disusunnya Laporan Keuangan Pemerintah Kota Malang adalah sebagai bentuk pertanggungjawaban Walikota Malang atas pengelolaan keuangan beserta kinerja atas Penyelenggaraan Pemerintahan Daerah Kota Malang.
- b. Tujuan laporan keuangan disusun adalah untuk menyediakan informasi mengenai posisi keuangan beserta semua informasi transaksi yang dilakukan oleh Pemerintah Kota Malang selama satu periode pelaporan. Laporan keuangan juga menyajikan perbandingan antara anggaran dan realisasi sehingga dapat digunakan sebagai bahan evaluasi untuk menilai efektifitas dan efisiensi Pemerintah Daerah.

1.2 Landasan Hukum Penyusunan Laporan Keuangan Pemerintah Kota Malang

Pelaporan keuangan pemerintah daerah diselenggarakan berdasarkan peraturan perundang-undangan yang mengatur keuangan daerah, antara lain:

- a. Undang-Undang Dasar Republik Indonesia 1945, khususnya bagian yang mengatur keuangan Negara; (khususnya pasal 23 ayat 1: *Anggaran pendapatan dan belanja negara sebagai wujud dari pengelolaan keuangan negara ditetapkan setiap tahun dengan Undang-Undang dan dilaksanakan secara terbuka dan bertanggung jawab untuk sebesar-besarnya kemakmuran rakyat*);
- b. Undang-Undang Nomor 17 Tahun 2003 tentang Keuangan Negara (Lembaran Negara Republik Indonesia Tahun 2003 Nomor 47, Tambahan Lembaran Negara Republik Indonesia Nomor 4286);
- c. Undang-Undang Nomor 1 Tahun 2004 tentang Perbendaharaan Negara (Lembaran Negara Republik Indonesia Tahun 2004 Nomor 5, Tambahan Lembaran Negara Republik Indonesia Nomor 4355);
- d. Undang-Undang Nomor 15 Tahun 2004 tentang Pemeriksaan Pengelolaan dan Tanggungjawab Keuangan Negara (Lembaran Negara Republik Indonesia Tahun 2004 Nomor 66, Tambahan Lembaran Negara Republik Indonesia Nomor 4400);
- e. Undang-Undang Nomor 23 Tahun 2014 tentang Pemerintahan Daerah sebagaimana telah diubah dengan Undang-Undang Nomor 9 Tahun 2015 tentang



Perubahan Kedua Atas Undang-Undang Nomor 23 Tahun 2014 tentang Pemerintahan Daerah;

- f. Undang-Undang Nomor 33 Tahun 2004 tentang Perimbangan Keuangan antara Pemerintah Pusat dan Daerah (Lembaran Negara Republik Indonesia Tahun 2004 Nomor 126, Tambahan Lembaran Negara Republik Indonesia Nomor 4438);
- g. Undang-Undang Nomor 28 Tahun 2009 tentang Pajak Daerah dan Retribusi Daerah (Tambahan Lembaran Negara Republik Indonesia Nomor 5049);
- h. Peraturan Pemerintah Nomor 30 Tahun 2011 tentang Pinjaman Daerah (Lembaran Negara Republik Indonesia Tahun 2011 Nomor 59, Tambahan Lembaran Negara Nomor 5219);
- i. Peraturan Pemerintah Nomor 55 Tahun 2005 tentang Dana Perimbangan (Lembaran Negara Republik Indonesia Tahun 2005 Nomor 137, Tambahan Lembaran Negara Republik Indonesia Nomor 4575);
- j. Peraturan Pemerintah Nomor 56 Tahun 2005 tentang Sistem Informasi Keuangan Daerah (Lembaran Negara Republik Indonesia Tahun 2005 Nomor 138, Tambahan Lembaran Negara Republik Indonesia Nomor 4576);
- k. Peraturan Pemerintah Nomor 02 Tahun 2012 tentang Hibah kepada Daerah (Lembaran Negara Republik Indonesia Tahun 2012 Nomor 5, Tambahan Lembaran Negara Republik Indonesia Nomor 5272);
- l. Peraturan Pemerintah Nomor 8 Tahun 2006 tentang Pelaporan Keuangan dan Kinerja Instansi Pemerintah (Lembaran Negara Republik Indonesia Tahun 2006 Nomor 25, Tambahan Lembaran Negara Republik Indonesia Nomor 4614);
- m. Peraturan Pemerintah Nomor 71 Tahun 2010 Lampiran I tentang Standar Akuntansi Pemerintahan (Tambahan Lembaran Negara Republik Indonesia Nomor 49, Tambahan Lembaran Negara Republik Indonesia Nomor 4503);
- n. Peraturan Pemerintah Nomor 12 Tahun 2019 tentang Pengelolaan Keuangan Daerah (Tambahan Lembaran Negara Republik Indonesia Nomor 6322);
- o. Peraturan Menteri Dalam Negeri Nomor 13 Tahun 2006 tentang Pedoman Pengelolaan Keuangan Daerah, sebagaimana telah diubah kedua kalinya dengan Peraturan Menteri Dalam Negeri Nomor 21 Tahun 2011 tentang Perubahan Kedua atas Peraturan Menteri Dalam Negeri Nomor 13 Tahun 2006 tentang Pedoman Pengelolaan Keuangan Daerah;
- p. Peraturan Menteri Dalam Negeri Nomor 33 Tahun 2019 tentang Pedoman Penyusunan Anggaran Pendapatan dan Belanja Daerah Tahun Anggaran 2020;
- q. Peraturan Menteri Keuangan RI Nomor 7/PMK.07/2020 tentang Penggunaan, Pemantauan dan Evaluasi Dana Bagi Hasil Cukai Hasil Tembakau;
- r. Peraturan Daerah Kota Malang Nomor 10 Tahun 2008 tentang Pengelolaan Keuangan Daerah (Lembaran Daerah 2008 Nomor 2 Seri E, Tambahan Lembaran Daerah Kota Malang Nomor 62) sebagaimana telah diubah dengan Peraturan Daerah Kota Malang Nomor 5 Tahun 2014;
- s. Peraturan Daerah Kota Malang Nomor 10 Tahun 2019 tentang Anggaran Pendapatan dan Belanja Daerah Tahun Anggaran 2020;
- t. Peraturan Daerah Kota Malang Nomor 3 Tahun 2020 tentang Perubahan Anggaran Pendapatan dan Belanja Daerah Tahun Anggaran 2020;



- u. Peraturan Walikota Malang Nomor 33 Tahun 2017 tentang Sistem dan Kebijakan Akuntansi;
- v. Peraturan Walikota Malang Nomor 143 Tahun 2014 sebagaimana diubah dengan Peraturan Walikota Nomor 25 Tahun 2017 tentang Sistem dan Prosedur Pengelolaan Keuangan Daerah;
- w. Peraturan Walikota Malang Nomor 58 Tahun 2019 tentang Penjabaran Anggaran Pendapatan dan Belanja Daerah Tahun Anggaran 2020; dan
- x. Peraturan Walikota Malang Nomor 34 Tahun 2020 tentang Penjabaran Perubahan Anggaran Pendapatan dan Belanja Daerah Tahun Anggaran 2020.

1.3 Sistematika Penulisan Catatan atas Laporan Keuangan Pemerintah Kota Malang

- Bab I Pendahuluan
 - 1.1 Maksud dan Tujuan Penyusunan Laporan Keuangan Pemerintah Kota Malang
 - 1.2 Landasan Hukum Penyusunan Laporan Keuangan Pemerintah Kota Malang
 - 1.3 Sistematika Penulisan Catatan atas Laporan Keuangan Pemerintah Kota Malang
- Bab II Ekonomi Makro, Kebijakan Keuangan, dan Pencapaian Target Kinerja APBD Kota Malang
 - 2.1 Ekonomi Makro
 - 2.2 Kebijakan Keuangan
 - 2.3 Indikator Pencapaian Target Kinerja APBD
- Bab III Ikhtisar Pencapaian Kinerja Keuangan Pemerintah Kota Malang
 - 3.1 Ikhtisar Realisasi Pencapaian Target Kinerja Keuangan Pemerintah Kota Malang
 - 3.2 Hambatan dan Kendala yang Ada dalam Pencapaian Target yang Telah Ditetapkan
- Bab IV Kebijakan Akuntansi
 - 4.1 Entitas Akuntansi/Entitas Pelaporan Keuangan Pemerintah Kota Malang
 - 4.2 Basis Akuntansi yang Mendasari Penyusunan Laporan Keuangan Pemerintah Kota Malang
 - 4.3 Basis Pengukuran yang Mendasari Penyusunan Laporan Keuangan Pemerintah Kota Malang



4.4 Penerapan Kebijakan Akuntansi Berkaitan dengan Ketentuan yang ada dalam SAP pada Pemerintah Kota Malang.

Bab V Penjelasan Pos-Pos Laporan Keuangan Pemerintah Kota Malang

5.1. Laporan Realisasi Anggaran (LRA)

5.2. Laporan Perubahan Saldo Anggaran Lebih (LPSAL)

5.3. Neraca

5.4. Laporan Operasional (LO)

5.5. Laporan Arus Kas (LAK)

5.6. Laporan Perubahan Ekuitas (LPE)

5.7. Catatan Atas Laporan Keuangan (CALK)

Bab VI Penjelasan atas Informasi-informasi Keuangan dan Non Keuangan Pemerintah Kota Malang Lainnya

Bab VII Penutup



BAB II
EKONOMI MAKRO, KEBIJAKAN KEUANGAN
DAN PENCAPAIAN TARGET KINERJA APBD KOTA MALANG

2.1. Ekonomi Makro

Kondisi perekonomian makro secara langsung maupun tidak langsung turut mempengaruhi penyusunan Anggaran Pendapatan dan Belanja Daerah (APBD) yaitu dengan mempertimbangkan asumsi-asumsi perkembangan kondisi perekonomian di Kota Malang yang berjalan pada periode sebelumnya. Kondisi makro ekonomi Kota Malang dapat digambarkan sebagai berikut:

a. Produk Domestik Regional Bruto (PDRB)

PDRB Atas Dasar Harga Konstan untuk Tahun 2020 sebesar 51.154,53 miliar rupiah sedangkan untuk Tahun 2019 sebesar 52.334,75 miliar rupiah sehingga PDRB Atas Dasar Harga Konstan pada Tahun 2020 mengalami penurunan sebesar 1.180,22 miliar rupiah (2,26% persen) dibandingkan PDRB Tahun 2019. Pertumbuhan PDRB berdasarkan harga konstan selama 3 (tiga) tahun terakhir adalah sebagai berikut:

Tabel 2.1 Produk Domestik Regional Bruto Kota Malang

No	Tahun	Target	Realisasi
1	2018	12%	5,72%
2	2019	13%	5,72%
3	2020	-	-2,26%

Sumber: BPS Kota Malang dan Bappeda Kota Malang

b. Pertumbuhan Ekonomi

Pertumbuhan ekonomi Kota Malang tahun 2020 menunjukkan kondisi penurunan. Hal ini ditunjukkan dengan pertumbuhan ekonomi Kota Malang pada tahun 2020 sebesar -2,26 persen masih berada diatas pertumbuhan ekonomi Jawa Timur sebesar -2,39 persen, namun dibawah pertumbuhan ekonomi Nasional sebesar -2,07 persen. Sedangkan apabila dibandingkan dengan tahun sebelumnya pertumbuhan ekonomi Kota Malang mengalami penurunan dibandingkan tahun 2019 yang mencapai 5,73 persen.

Tabel 2.2 Pertumbuhan Ekonomi Kota Malang

NO.	TAHUN	TARGET	REALISASI
1	2018	7,57%	5,72%
2	2019	5,75%	5,73%
3	2020	5,8%	-2,26%

Sumber: BPS Kota Malang



c. Inflasi

Berdasarkan data BPS Kota Malang, inflasi Kota Malang Tahun 2020 tercatat sebesar 1,42%. Jika dibandingkan dengan inflasi Kota Malang tahun 2019 sebesar 1,93% maka inflasi Kota Malang mengalami penurunan sebesar 0,51%. Secara rinci, angka inflasi Kota Malang selama tiga tahun terakhir adalah sebagai berikut:

Tabel 2.3 Angka Inflasi Kota Malang (YoY)

NO.	TAHUN	TARGET (YoY)	REALISASI (YoY)
1	2018	4,00%	2,98%
2	2019	-	1,93%
3	2020	-	1,42%

Sumber: BPS Kota Malang

d. Kemiskinan

Tingkat kemiskinan dalam suatu daerah akan menjadi tolok ukur keberhasilan pembangunan daerah tersebut. Jumlah penduduk miskin di Kota Malang pada tahun 2019 sebesar 35.390 jiwa (4,07%) sedangkan pada tahun 2020 penduduk miskin di Kota Malang meningkat menjadi 38.770 jiwa (4,44%). Secara rinci perbandingan data kemiskinan di Kota Malang adalah sebagai berikut:

Tabel 2.4 Data Kemiskinan Kota Malang

NO.	TAHUN	TARGET	REALISASI
1	2018	3,89%	4,10%
2	2019	3,91%	4,07%
3	2020	3,76%	4,44%

Sumber: BPS Kota Malang

e. Angka Pengangguran

Berdasarkan Data BPS Kota Malang, jumlah angkatan kerja di Kota Malang pada tahun 2020 sejumlah 470.610 orang mengalami peningkatan dibandingkan tahun 2019 sejumlah 458.216 orang. Terjadi sedikit kenaikan TPAK pada tahun 2020 menjadi 66,41 persen dibanding tahun 2019 yang mencapai 66,10 persen. Tingkat Pengangguran Terbuka Kota Malang pada tahun 2020 naik menjadi 9,61 persen dibandingkan tahun 2019 sebesar 5,88 persen. Secara rinci, perbandingan data pengangguran di Kota Malang adalah sebagai berikut:



Tabel 2.5 Data Pengangguran Terbuka Kota Malang

NO.	TAHUN	TARGET	REALISASI
1	2018	7,25%	6,65%
2	2019	6,73%	5,88%
3	2020	7,5%	9,61%

Sumber: BPS Kota Malang

f. Rasio Gini

Rasio Gini digunakan untuk mengukur ketimpangan dan ketidakmerataan kesejahteraan ekonomi. Indeks Gini Kota Malang selama 3 (tiga) tahun terakhir sebagai berikut:

Tabel 2.6 Rasio Gini Kota Malang

NO.	TAHUN	TARGET	REALISASI
1	2018	-	0,41
2	2019	0,38	0,34
3	2020	0,37	0,40

Sumber: BPS Kota Malang

g. Indek Pembangunan Manusia (IPM)

IPM adalah indeks komposit yang mengukur keberhasilan pembangunan manusia dari tiga dimensi, yaitu dimensi kesehatan, dimensi pengetahuan dan dimensi standar kehidupan yang layak. Dimensi kesehatan diukur dari angka harapan hidup. Dimensi pengetahuan diukur dari angka harapan sekolah dan rata-rata lama sekolah. Dimensi standar kehidupan yang layak diukur dengan kemampuan daya beli.

Angka IPM ini mencerminkan bahwa Pembangunan Manusia yang dilakukan oleh Pemerintah Kota Malang baik melalui program nasional maupun program daerah menunjukkan peningkatan yang signifikan selama 3 (tiga) tahun terakhir. Berdasarkan klasifikasi yang ada sesuai besaran nilai IPM, maka kondisi IPM Kota Malang dengan nilai 81,45 berkategori IPM Sangat Tinggi. IPM Kota Malang menduduki peringkat kedua di Jawa Timur setelah Kota Surabaya. IPM Kota Malang 3 (tiga) tahun terakhir sebagai berikut:

Tabel 2.7 IPM Kota Malang

NO.	TAHUN	TARGET	REALISASI
1	2018	79,78	80,89
2	2019	81,43	81,32
3	2020	81,86	81,45

Sumber: BPS Kota Malang dan Bappeda Kota Malang



2.2. Kebijakan Keuangan

Sesuai dengan Undang Undang Nomor 32 Tahun 2004 tentang Pemerintah Daerah, pemerintah daerah diberi kewenangan yang luas salah satunya adalah kewenangan Pemerintah Daerah untuk menyusun kebijakan umum Anggaran Pendapatan dan Belanja Daerah (APBD). Kebijakan Umum APBD (KUA) adalah dokumen yang memuat kebijakan pendapatan, belanja, dan pembiayaan serta asumsi yang mendasarinya untuk periode 1 (satu) tahun.

Kebijakan Umum APBD Kota Malang Tahun 2020 disusun dengan mendasarkan pada Rencana Kerja Pembangunan Daerah (RKPD) Kota Malang Tahun 2020 sebagaimana tertuang dalam Peraturan Walikota Malang Nomor 39 Tahun 2019 tentang Rencana Kerja Pembangunan Daerah Kota Malang Tahun 2019 dan Peraturan Walikota Malang Nomor 25 Tahun 2020 tentang Perubahan Rencana Kerja Pemerintah Daerah Tahun 2020. RKPD Kota Malang Tahun 2020 disusun melalui beberapa pendekatan perencanaan yaitu teknokratis, partisipatif, politis, atas bawah dan bawah-atas (*top-down/bottom up*) melalui proses Musyawarah Perencanaan Pembangunan Daerah Kota Malang. RKPD disusun untuk menjamin keterkaitan dan konsistensi antara perencanaan, penganggaran, pelaksanaan, dan pengawasan.

Penyusunan Kebijakan Umum Anggaran Pendapatan dan Belanja Daerah (KUA) Pemerintah Kota Malang berpedoman pada:

1. Undang-Undang Nomor 17 Tahun 2003 tentang Keuangan Negara sebagaimana telah diubah dengan Peraturan Pemerintah Pengganti Undang-undang Nomor 1 Tahun 2020 Tentang Kebijakan Keuangan Negara dan Stabilitas Sistem Keuangan untuk Penanganan Pandemi *Corona Vitus Disease 2019* (COVID-19) dan/atau Dalam Rangka Menghadapi Ancaman Perekonomian Nasional dan/atau Stabilitas Sistem Keuangan;
2. Undang-Undang Nomor 25 Tahun 2004 tentang Sistem Perencanaan Pembangunan Nasional;
3. Undang-Undang Nomor 33 Tahun 2004 tentang Perimbangan Keuangan antara Pemerintah Pusat dan Pemerintahan Daerah sebagaimana telah diubah dengan Peraturan Pemerintah Pengganti Undang-undang Nomor 1 Tahun 2020 Tentang Kebijakan Keuangan Negara dan Stabilitas Sistem Keuangan untuk Penanganan Pandemi *Corona Vitus Disease 2019* (COVID-19) dan/atau Dalam Rangka Menghadapi Ancaman Perekonomian Nasional dan/atau Stabilitas Sistem Keuangan;
4. Undang-Undang Nomor 23 Tahun 2014 tentang Pemerintahan Daerah sebagaimana telah diubah beberapa kali terakhir dengan Undang-Undang Nomor 9 Tahun 2015 tentang Perubahan Kedua Atas Undang-Undang Nomor 23 Tahun 2014 tentang Pemerintah Daerah dan sebagaimana telah diubah dengan Peraturan Pemerintah Pengganti Undang-undang Nomor 1 Tahun 2020 Tentang Kebijakan Keuangan Negara dan Stabilitas Sistem Keuangan untuk Penanganan Pandemi *Corona Vitus Disease 2019* (COVID-19) dan/atau Dalam Rangka Menghadapi Ancaman Perekonomian Nasional dan/atau Stabilitas Sistem Keuangan;
5. Peraturan Pemerintah Nomor 17 Tahun 2017 tentang Sinkronisasi Proses Perencanaan Dan Penganggaran Pembangunan Nasional;
6. Peraturan Pemerintah Nomor 13 Tahun 2019 tentang Laporan dan Evaluasi Penyelenggaraan Pemerintah Daerah;



7. Peraturan Pemerintah Nomor 8 Tahun 2008 tentang Tahapan, Tata Cara Penyusunan, Pengendalian dan Evaluasi Pelaksanaan Rencana Pembangunan Daerah;
8. Peraturan Pemerintah Nomor 12 tahun 2019 tentang Pengelolaan Keuangan Daerah;
9. Peraturan Presiden Nomor 18 Tahun 2020 tentang Rencana Pembangunan Jangka Menengah Nasional Tahun 2020 – 2024;
10. Peraturan Presiden Nomor 61 Tahun 2019 tentang Rencana Kerja Pemerintah Tahun 2020;
11. Peraturan Menteri Dalam Negeri Nomor 77 tahun 2020 tentang Pedoman Teknis Pengelolaan Keuangan Daerah;
12. Peraturan Menteri Dalam Negeri Nomor 86 Tahun 2017 tentang Tata Cara Perencanaan, Pengendalian Dan Evaluasi Pembangunan Daerah, Tata Cara Evaluasi Rancangan Peraturan Daerah Tentang Rencana Pembangunan Jangka Panjang Daerah Dan Rencana Pembangunan Jangka Menengah Daerah, Serta Tata Cara Perubahan Rencana Pembangunan Jangka Panjang Daerah, Rencana Pembangunan Jangka Menengah Daerah, Dan Rencana Kerja Pemerintah Daerah;
13. Peraturan Menteri Dalam Negeri Nomor 31 Tahun 2019 tentang Penyusunan Rencana Kerja Pembangunan Daerah Tahun 2020;
14. Peraturan Menteri Dalam Negeri Nomor 33 Tahun 2019 tentang Pedoman Penyusunan Anggaran Pendapatan dan Belanja Daerah Tahun Anggaran 2020;
15. Peraturan Gubernur Jawa Timur Nomor 32 Tahun 2019 tentang Rencana Kerja Pembangunan Daerah (RKPD) Provinsi Jawa Timur Tahun 2020;
16. Peraturan Daerah Kota Malang Nomor 5 Tahun 2010 tentang Rencana Pembangunan Jangka Panjang Daerah (RPJPD) Kota Malang Tahun 2005-2025;
17. Peraturan Daerah Kota Malang Nomor 4 Tahun 2011 tentang Rencana Tata Ruang Wilayah (RTRW) Kota Malang Tahun 2010-2030;
18. Peraturan Daerah Kota Malang Nomor 1 Tahun 2019 tentang Rencana Pembangunan Jangka Menengah Daerah (RPJMD) Kota Malang Tahun 2018-2023;
19. Peraturan Daerah Kota Malang Nomor 7 Tahun 2016 tentang Pembentukan dan Susunan Perangkat Daerah sebagaimana telah diubah dengan Peraturan Daerah Kota Malang 5 Tahun 2019 tentang Perubahan Atas Peraturan Daerah Kota Malang Nomor 7 Tahun 2016 tentang Pembentukan dan Susunan Perangkat Daerah;
20. Peraturan Walikota Malang Nomor 39 Tahun 2019 tentang Rencana Kerja Pembangunan Daerah (RKPD) Kota Malang Tahun 2020;
21. Peraturan Walikota Malang Nomor 25 Tahun 2020 tentang Perubahan Rencana Kerja Pemerintah Daerah (RKPD) Kota Malang Tahun 2020.

KUA 2020 disusun dengan memperhatikan kinerja pelaksanaan APBD tahun 2019 pada sisi pendapatan, belanja dan pembiayaan, dimana kinerja pelaksanaan pada sisi belanja langsung yakni belanja pegawai, belanja barang dan jasa, dan belanja modal.

Kebijakan Umum Anggaran Pemerintah Kota Malang Tahun Anggaran 2020 memiliki prioritas pembangunan yaitu:

1. Peningkatan kualitas dan aksesibilitas pelayanan pendidikan.
2. Peningkatan kualitas dan aksesibilitas pelayanan kesehatan.
3. Peningkatan pemerataan pendapatan masyarakat.
4. Peningkatan pertumbuhan investasi daerah.



5. Peningkatan produktivitas daerah melalui kemandirian usaha mikro, kecil dan menengah.
6. Peningkatan kualitas infrastruktur sarana dan prasarana wilayah.
7. Peningkatan kualitas lingkungan hidup.
8. Peningkatan ketentraman dan ketertiban umum.
9. Peningkatan akuntabilitas penyelenggaraan pemerintahan daerah.
10. Peningkatan kepuasan masyarakat terhadap pelayanan publik.

Sesuai dengan kondisi perekonomian tahun 2018 dan perkiraan tahun 2019 serta tantangan dan prospek tahun 2020, kebijakan ekonomi makro daerah Kota Malang tahun 2020 dalam mendorong pertumbuhan ekonomi daerah, khususnya melalui pengurangan angka pengangguran, peningkatan dan pemerataan pendapatan masyarakat serta peningkatan daya saing daerah, diarahkan pada upaya:

1. Pemberdayaan Koperasi dan Usaha Mikro dalam rangka meningkatkan daya saing dan kemandirian usaha;
2. Peningkatan kemudahan berusaha dan kondusivitas daerah dalam rangka meningkatkan iklim usaha dan investasi;
3. Peningkatan kualitas sumber daya manusia melalui optimalisasi penyelenggaraan pelayanan pendidikan dan kesehatan, serta upaya peningkatan daya beli masyarakat;
4. Peningkatan ketersediaan infrastruktur, optimalisasi daya dukung kota, dan konektivitas antar wilayah;
5. Peningkatan kualitas prasarana dan sarana perdagangan, khususnya pasar rakyat/tradisional;
6. Peningkatan iklim yang kondusif bagi pengembangan industri kreatif dalam rangka mencapai ekonomi kreatif yang mandiri untuk mendukung daya saing daerah.

Pemilihan prioritas Pembangunan Kota tersebut didasarkan pada pertimbangan antara lain bahwa : prioritas-prioritas tersebut bersifat mendesak/penting dan perlu segera penanganannya. Disamping itu prioritas dimaksud merupakan kewajiban pemerintah kota untuk menanganinya, dan memiliki dampak jangka panjang bagi peningkatan kualitas kehidupan masyarakat Kota Malang.

Berdasarkan urusan pemerintahan yang menjadi kewenangan Daerah, dapat dirumuskan prioritas pembangunan sebagai berikut :

Tabel 2.8 Prioritas Pembangunan Daerah Kota Malang

No	Urusan Pemerintahan	Prioritas Pembangunan Daerah
1	Pendidikan	a. Peningkatan kualitas tenaga pendidik dan tenaga kependidikan; b. Pemerataan kualitas pelayanan pendidikan antara wilayah pusat kota dengan wilayah pinggiran, baik sarana prasarana maupun tenaga pendidik
2	Kesehatan	a. Optimalisasi pemberian layanan jaminan kesehatan bagi masyarakat, termasuk melalui mekanisme Surat Pernyataan Miskin (SPM) dan pembayaran premi kepesertaan JKN bagi masyarakat; b. Peningkatan kesadaran dan kemandirian masyarakat dalam berperilaku sehat dan menjaga kesehatan



PEMERINTAH KOTA MALANG
CATATAN ATAS LAPORAN KEUANGAN
Tahun Anggaran 2020

		lingkungan; c. Peningkatan kualitas pelayanan fasilitas kesehatan dasar (puskesmas) dan fasilitas kesehatan rujukan (RSUD).
3	Pekerjaan Umum dan Penataan Ruang	a. Perbaikan dan pemeliharaan jalan dan jembatan; b. Perbaikan dan pemeliharaan drainase/gorong-gorong; c. Optimalisasi pengelolaan IPAL berbasis komunal; d. Pengawasan kesesuaian Tata Ruang.
4	Perumahan Rakyat dan Kawasan Permukiman	a. Penataan kawasan kumuh; b. Optimalisasi penyerahan fasilitas umum dan fasilitas sosial oleh pengembang kawasan permukiman.
5	Ketentraman, Ketertiban Umum, dan Perlindungan Masyarakat	a. Pengembangan sistem pengamanan lingkungan <i>online</i> ; b. Peningkatan koordinasi dan sinergi penanggulangan bencana.
6	Sosial	a. Optimalisasi pembinaan dan pemberdayaan PMKS
7	Tenaga Kerja	a. Penyebarluasan informasi kesempatan kerja; b. Pembinaan hubungan industrial.
8	Pemberdayaan Perempuan dan Perlindungan Anak	a. Peningkatan peran perempuan dalam pembangunan; b. Peningkatan upaya perlindungan anak dari kejadian kekerasan.
9	Pangan	a. Penyediaan dan penyaluran pangan pokok atau pangan lainnya sesuai kebutuhan daerah dalam rangka stabilisasi pasokan dan harga pangan.
10	Pertanahan	a. Optimalisasi sertifikasi tanah milik Pemerintah Kota Malang
11	Lingkungan Hidup	a. Penataan RTH Publik; b. Peningkatan penyelenggaraan pelayanan kebersihan dan penanganan permasalahan persampahan; c. Peningkatan pelayanan penanganan limbah B3.
12	Administrasi Kependudukan dan Pencatatan Sipil	a. Peningkatan kepemilikan dokumen kependudukan dan pencatatan sipil.
13	Pengendalian Penduduk dan Keluarga Berencana	a. Peningkatan partisipasi masyarakat dalam Keluarga Berencana.
14	Perhubungan	a. Penanggulangan kemacetan dan peningkatan konektivitas melalui optimalisasi manajemen rekayasa lalu lintas.
15	Komunikasi dan Informatika	a. Pembangunan <i>Big Data</i> dan pola pemanfaatan secara <i>geo spasial</i> ; b. Perluasan jaringan/konektivitas komunikasi dan informatika melalui penambahan/penguatan area terkoneksi/ <i>hot spot</i> pada ruang atau fasilitas publik; c. Integrasi aplikasi penyelenggaraan pemerintahan dan pelayanan publik.



PEMERINTAH KOTA MALANG
CATATAN ATAS LAPORAN KEUANGAN
Tahun Anggaran 2020

16	Koperasi, Usaha Kecil, dan Menengah	a. Pembangunan ekosistem kolaborasi dan kewirausahaan baru di sektor usaha mikro; b. Pembinaan kelembagaan koperasi.
17	Penanaman Modal	a. Peningkatan pelayanan perizinan, non perizinan dan penanaman modal.
18	Kepemudaan dan Olahraga	a. Peningkatan kualitas, kecukupan dan aksesibilitas prasarana dan sarana olahraga; b. Peningkatan kapasitas dan peran serta lembaga/organisasi kepemudaan.
19	Statistik	a. Peningkatan ketersediaan dan validitas data statistik.
20	Persandian	a. Peningkatan keamanan persandian.
21	Kebudayaan	a. Pembinaan kesenian tradisional.
22	Perpustakaan	a. Peningkatan pelayanan perpustakaan umum melalui pelayanan perpustakaan keliling; b. Penambahan koleksi perpustakaan umum daerah, baik bahan pustaka maupun bahan bacaan; c. Peningkatan kelengkapan dan kualitas sarana prasarana perpustakaan umum daerah.
23	Kearsipan	a. Sarana, prasarana, sumberdaya manusia dan manajemen pengelolaan arsip daerah yang kurang optimal.
24	Pariwisata	a. Penyelenggaraan atau kepesertaan dalam acara-acara pariwisata dalam rangka promosi wisata daerah; b. Pengembangan potensi pariwisata berbasis ekonomi kreatif.
25	Pertanian	a. Peningkatan nilai tambah atas hasil produksi pertanian.
26	Perdagangan	a. Pemeliharaan atau revitalisasi pasar rakyat/tradisional.
27	Perindustrian	a. Peningkatan daya saing industri kecil dan menengah; b. Pembinaan sektor industri kreatif.



2.3. Indikator Pencapaian Target Kinerja APBD

Indikator Kinerja Utama Pemerintah Kota Malang ditetapkan dalam Keputusan Walikota Malang Nomor 188.45/234/35.73.402/2019 tentang Penetapan Indikator Kinerja Utama di Lingkungan Pemerintah Kota Malang Tahun 2019 - 2023. Adapun IKU Pemerintah Kota Malang sebagaimana tercantum pada tabel dibawah ini:

Tabel 2.9 Indikator Kinerja Utama Pemerintah Kota Malang

Tujuan	Sasaran Strategis	Indikator Kinerja Utama	Target
Terwujudnya pemerataan akses dan kualitas pendidikan, kesehatan dan kebutuhan dasar lainnya		Indeks Pembangunan Manusia (IPM)	81,86
	1.Meningkatnya masyarakat terdidik dan berkarakter	Indeks Pendidikan	0,79
	2.Meningkatnya kualitas layanan kesehatan	Indeks Kesehatan	0,816
	3.Meningkatnya daya beli terhadap komoditas pangan dan nonpangan	Indeks Daya Beli/ <i>Purchasing Power Parity</i>	0,848
Terwujudnya produktifitas dan daya saing daerah yang merata dan berkelanjutan		Pertumbuhan Ekonomi	5,8%
		Gini Rasio	0,37
	4.Meningkatnya pertumbuhan ekonomi kreatif	Persentase Pertumbuhan Ekonomi Kreatif	6,1
	5.Meningkatnya pemerataan pembangunan infrastruktur dan sarpras kota secara terpadu	Indeks Kualitas Layanan Infrastruktur (IKLI)	4,05
	6.Meningkatnya kualitas kemanfaatan tata ruang dan lingkungan hidup	Indeks Kualitas Lingkungan Hidup (IKLHD)	82,92
Terwujudnya kesejahteraan dan kerukunan sosial yang		Angka Kemiskinan	3,76
		Indeks Modal Sosial	83,52



PEMERINTAH KOTA MALANG
CATATAN ATAS LAPORAN KEUANGAN
Tahun Anggaran 2020

Tujuan	Sasaran Strategis	Indikator Kinerja Utama	Target
berpihak masyarakat rentan dan gender	7.Meningkatnya kualitas perlindungan sosial	Persentase Penurunan PMKS	5%
	8.Meningkatnya pemberdayaan masyarakat dan stabilitas lingkungan	Indeks Pembangunan Masyarakat (IPMas)	0,852
Terwujudnya Kepuasan masyarakat atas layanan pemerintah yang tertib Hukum, profesional dan Akuntabel		Indeks Reformasi Birokrasi	74
	9.Meningkatnya penegakan peraturan daerah dan tertib hukum	Persentase perda yang ditegakkan	40%
	10.Meningkatnya kualitas sistem kelembagaan yang efektif	a) Nilai Sakip;	80,5
		b) Opini BPK;	WTP
		c) Maturitas SPIP; dan	4
		d) Rasio PAD.	0,26
11. Meningkatkan kualitas meritokrasi manajemen ASN	Indeks Profesionalisme ASN	72,92	
12. Meningkatkan integrasi Teknologi Informasi	Indeks Kematangan SPBE	4,09	

Perjanjian Kinerja pada dasarnya adalah pernyataan komitmen pimpinan yang mempresentasikan tekad dan janji untuk mencapai kinerja yang jelas dan terukur dalam rentang waktu satu tahun berdasarkan tugas, fungsi dan wewenang serta mempertimbangkan sumber daya yang tersedia. Tujuan penyusunan Perjanjian Kinerja, yaitu:

1. Sebagai wujud nyata komitmen antara penerima dan pemberi amanah untuk meningkatkan akuntabilitas, transparansi dan kinerja aparatur;
2. Menciptakan tolok ukur kinerja sebagai dasar evaluasi kinerja aparatur;
3. Sebagai dasar penilaian keberhasilan/kegagalan pencapaian tujuan dan sasaran organisasi dan sebagai dasar pemberian penghargaan dan sanksi;
4. Sebagai dasar bagi pemberi amanah untuk melakukan monitoring, evaluasi dan supervisi atas perkembangan/kemajuan kinerja penerima amanah.

Adapun Perjanjian Kinerja Pemerintah Kota Malang Tahun 2020 adalah sebagai berikut:



PEMERINTAH KOTA MALANG
CATATAN ATAS LAPORAN KEUANGAN
Tahun Anggaran 2020

Tabel 2.10 Perjanjian Kinerja Pemerintah Kota Malang Tahun 2020

SASARAN STRATEGIS	INDIKATOR KINERJA UTAMA	TARGET	ANGGARAN
1. Meningkatnya masyarakat terdidik dan berkarakter	Indeks Pendidikan	0,79	203.488.706.608,50
2. Meningkatnya kualitas layanan kesehatan	Indeks Kesehatan	0,816	282.289.836.349,90
3. Meningkatnya daya beli terhadap komoditas pangan dan nonpangan	Indeks Daya Beli/ <i>Purchasing Power Parity</i>	0,848	8.619.864.370,00
4. Meningkatnya pertumbuhan ekonomi kreatif	Persentase Pertumbuhan Ekonomi Kreatif	6,21%	39.835.603.604,05
5. Meningkatnya pemerataan pembangunan infrastruktur dan sarpras kota secara terpadu	Indeks Kualitas Layanan Infrastruktur (IKLI)	4,05	457.950.008.836,94
6. Meningkatnya kualitas kemanfaatan tata ruang dan lingkungan hidup	Indeks Kualitas Lingkungan Hidup (IKLHD)	83,69	50.546.344.272,00
7. Meningkatnya kualitas perlindungan sosial	Persentase Penurunan PMKS	5%	17.857.940.059,00
8. Meningkatnya pemberdayaan masyarakat dan stabilitas lingkungan	1. Indeks Pembangunan Masyarakat (IPMas)	85,2	82.825.098.037,00
	2. Indeks Pembangunan Gender (IPG)	96,9	
9. Meningkatnya penegakan peraturan daerah dan tertib hukum	Persentase peraturan daerah yang ditegakkan	40%	4.273.038.400,00
10. Meningkatnya kualitas sistem kelembagaan yang efektif	1. Nilai Sakip	80,5	562.456.855.784,06
	2. Opini BPK	WTP	
	3. Maturitas SPIP	4	
	4. Rasio PAD.	0,26	
11. Meningkatnya kualitas meritokrasi manajemen ASN	Indeks Profesionalisme ASN	72,92	6.798.667.618,00
12. Meningkatnya integrasi Teknologi Informasi	Indeks Kematangan SPBE	4,09	16.867.700.971,00



PEMERINTAH KOTA MALANG
CATATAN ATAS LAPORAN KEUANGAN
Tahun Anggaran 2020

Dari target sasaran strategis yang telah ditetapkan dalam perjanjian kinerja, capaian kinerja tahun 2020 sebagai berikut

Tabel 2.11 Target Dan Realisasi Kinerja

SASARAN STRATEGIS	INDIKATOR KINERJA	TARGET 2020	REALISASI 2020	CAPAIAN 2020
Meningkatnya masyarakat terdidik dan berkarakter	Indeks Pendidikan	0,79	0,7686	97,29%
Meningkatnya kualitas layanan kesehatan	Indeks Kesehatan	0,816	0,8199	100,48%
Meningkatnya daya beli terhadap komoditas pangan dan nonpangan	Indeks Daya Beli/ <i>Purchasing Power Parity</i>	0,848	0,8567	101,03%
Meningkatnya pertumbuhan ekonomi kreatif	Persentase Pertumbuhan Ekonomi Kreatif	6,1%	-13,50%	0%
Meningkatnya pemerataan pembangunan infrastruktur dan sarpras kota secara terpadu	Indeks Kualitas Layanan Infrastruktur (IKLI)	4,05	4,06	100,25%
Meningkatnya kualitas kemanfaatan tata ruang dan lingkungan hidup	Indeks Kualitas Lingkungan Hidup (IKLHD)	83,69	75,54	90,26%
Meningkatnya kualitas perlindungan sosial	Persentase Penurunan PMKS	5%	5,02%	100,40%
Meningkatnya pemberdayaan masyarakat dan stabilitas lingkungan	Indeks Pembangunan Masyarakat (IPMas)	85,2%	82,95%	97,36%
	Indeks Pembangunan Gender (IPG)	96,9	94,58	97,61%
Meningkatnya penegakan peraturan daerah dan tertib hukum	Persentase peraturan daerah yang ditegakkan	40%	54%	135%
Meningkatnya kualitas sistem kelembagaan yang efektif	Nilai Sakip	80,5	75	93,17%
	Opini BPK;	WTP	WTP	100%
	Maturitas SPIP	4	3,0455	76,14%
	Rasio PAD.	0,26	0,25	96,15%
Meningkatnya kualitas meritokrasi manajemen ASN	Indeks Profesionalisme ASN	72,92	67,06	91,96%
Meningkatnya integrasi Teknologi Informasi	Indeks Kematangan SPBE	4,09	3,7	90,46%



Faktor pendorong tercapainya tingkat keberhasilan pencapaian indikator pencapaian target kinerja:

- a. Tingkat partisipasi yang tinggi dari semua komponen yang ada dengan mengembangkan konsep pentahelix dimana semua sumberdaya yang ada saling bersinergi untuk memberikan kontribusi yang positif dalam pembangunan.
- b. Kondisi keamanan dan ketertiban masyarakat yang stabil disertai dengan tanggungjawab masyarakat untuk menjaga wilayahnya masing-masing menciptakan iklim pembangunan dan investasi yang baik sehingga dapat mendorong tumbuhnya perekonomian masyarakat.

Faktor penghambat tercapainya tingkat keberhasilan indikator pencapaian target kinerja:

- a. Adanya kegiatan yang tidak sinkron akibat kurang koordinasi antara pemerintah daerah, pemerintah pusat dan provinsi sehingga dana pendampingan pelaksanaan program kegiatan dan bagi hasil dari pusat menjadi terlambat.
- b. Kebutuhan infrastruktur yang semakin meningkat akibat berkembangnya jumlah penduduk kota dan tingkat kebutuhan yang semakin kompleks dalam pelaksanaan pembangunan.
- c. Kurangnya kesadaran wajib pajak atau retribusi dalam memenuhi kewajibannya, sehingga potensi retribusi daerah belum optimal.
- d. Keterbatasan Sumber Daya Manusia baik secara kualitas dan kuantitas untuk pemeriksa pajak, sehingga sumber dan potensi pajak tidak terpungut secara optimal.



BAB III
IKHTISAR REALISASI PENCAPAIAN TARGET KINERJA KEUANGAN
PEMERINTAH KOTA MALANG

3.1. Ikhtisar Realisasi Pencapaian Target Kinerja Keuangan Pemerintah Kota Malang

Ikhtisar Realisasi pencapaian target kinerja keuangan Pemerintah Kota Malang ditunjukkan dalam tabel data realisasi APBD menurut urusan Pemerintah Daerah dimana pada Pemerintah Kota Malang terdiri dari 139 Organisasi Perangkat Daerah. Data yang disampaikan berupa gambaran dari data yang disajikan untuk menunjukkan ukuran secara kuantitatif penggunaan APBD Pemerintah Kota Malang pada periode 1 Januari 2020 sampai dengan 31 Desember 2020 yang ditampilkan dalam Bab V Penjelasan Pos-Pos dalam Laporan Keuangan.

Anggaran pendapatan Pemerintah Kota Malang pada Tahun Anggaran 2020 sebesar Rp1.998.935.905.965,37 yang terdiri dari Pendapatan Asli Daerah sebesar Rp532.371.417.403,28 ; Pendapatan Transfer sebesar Rp1.364.149.588.562,09 dan Lain-lain Pendapatan Daerah yang sah sebesar Rp102.414.900.000,00. Sedangkan realisasi pendapatan Pemerintah Kota Malang pada tahun 2019 adalah sebesar Rp1.956.089.185.104,35 ; yang terdiri dari Realisasi Pendapatan Asli Daerah sebesar Rp491.189.243.955,35 ; Realisasi Pendapatan Transfer sebesar Rp1.374.144.565.833,00 dan Realisasi Lain-lain Pendapatan Daerah yang Sah sebesar Rp90.755.375.316,00.

Anggaran Belanja Pemerintah Kota Malang pada tahun 2020 sebesar Rp2.707.862.663.626,54 yang terdiri dari: Belanja Operasi sebesar Rp2.087.940.432.044,43; Belanja Modal sebesar Rp419.882.488.055,95; dan belanja tak terduga sebesar Rp200.039.743.526,16. Sedangkan realisasi belanja Pemerintah Kota Malang tahun anggaran 2020 sebesar Rp2.103.467.535.290,26 terdiri dari realisasi Belanja Operasi sebesar Rp1.685.625.501.298,51; realisasi Belanja Modal sebesar Rp363.227.224.639,75; dan realisasi Belanja Tak Terduga sebesar Rp54.614.809.352,00.

Dengan demikian terjadi defisit sebesar (Rp147.378.350.185,91) sedangkan Pembiayaan yang dilaksanakan oleh Pemerintah Kota Malang dalam penerimaan sebesar Rp742.764.421.538,17 dan pengeluaran sebesar Rp27.500.000.000,00 sehingga Pembiayaan netto sebesar Rp715.264.421.538,17 dan Sisa Lebih Pembiayaan Anggaran Tahun Berkenaan sebesar Rp567.886.071.352,26. Adapun secara rinci realisasi APBD Kota Malang tahun 2020 sebagai berikut:

Tabel 3.1 Rincian Realisasi APBD Kota Malang Tahun 2020

Uraian	Anggaran 2020	Realisasi 2020	%
PENDAPATAN			
PENDAPATAN ASLI DAERAH			
Pendapatan Pajak Daerah	425.000.000.000,00	351.759.920.903,49	82,77
Pendapatan Retribusi Daerah	35.731.137.058,00	38.449.140.906,00	107,61
Pendapatan Hasil Pengelolaan Kekayaan Daerah yang Dipisahkan	28.242.674.511,00	33.348.652.404,80	118,08
Lain-lain PAD yang Sah	43.397.605.834,28	67.631.529.741,06	155,84
Jumlah Pendapatan Asli Daerah	532.371.417.403,28	491.189.243.955,35	92,26
PENDAPATAN TRANSFER			
TRANSFER PEMERINTAH PUSAT - DANA PERIMBANGAN			
Dana Bagi Hasil Pajak	57.321.006.000,00	59.204.393.562,00	103,29
Dana Bagi Hasil Sumber Daya Alam	49.822.599.000,00	73.023.421.955,00	146,57
Dana Alokasi Umum	810.812.876.000,00	805.071.632.000,00	99,29
Dana Alokasi khusus	167.542.230.052,00	161.164.220.911,00	96,19
Jumlah Pendapatan Transfer Dana Perimbangan	1.085.498.711.052,00	1.098.463.668.428,00	101,19



PEMERINTAH KOTA MALANG
CATATAN ATAS LAPORAN KEUANGAN
Tahun Anggaran 2020

Uraian	Anggaran 2020	Realisasi 2020	%
TRANSFER PEMERINTAH PUSAT – LAINNYA			
Dana Penyesuaian	62.767.752.000,00	73.440.909.000,00	117,00
Jumlah Pendapatan Transfer Pemerintah Pusat - Lainnya	62.767.752.000,00	73.440.909.000,00	117,00
TRANSFER PEMERINTAH PROVINSI			
Pendapatan Bagi Hasil Pajak	182.924.766.510,09	169.329.629.405,00	92,57
Pendapatan Bagi Hasil Lainnya	32.958.359.000,00	32.910.359.000,00	99,85
Jumlah Transfer Pemerintah Provinsi	215.883.125.510,09	202.239.988.405,00	93,68
Total Pendapatan Transfer	1.364.149.588.562,09	1.374.144.565.833,00	100,73
LAIN-LAIN PENDAPATAN YANG SAH			
Pendapatan Hibah	102.414.900.000,00	90.756.375.316,00	88,62
Jumlah Lain-lain Pendapatan yang Sah	102.414.900.000,00	90.756.375.316,00	88,62
JUMLAH PENDAPATAN	1.998.935.905.965,37	1.956.090.185.104,35	97,86
BELANJA			
BELANJA OPERASI			
Belanja Pegawai	995.791.702.032,09	729.276.551.486,77	73,24
Belanja Barang	924.351.074.242,34	811.880.036.614,74	87,83
Bunga	-	0,00	-
Subsidi	-	0,00	-
Hibah	154.977.895.770,00	136.450.223.304,00	88,04
Bantuan Sosial	12.819.760.000,00	8.018.690.000,00	62,55
Bantuan Keuangan			
Jumlah Belanja Operasi	2.087.940.432.044,43	1.685.625.501.405,51	80,73
BELANJA MODAL			
Belanja Tanah			
Belanja Peralatan dan Mesin	87.741.125.114,92	80.704.661.723,00	91,98
Belanja Gedung dan Bangunan	156.552.670.448,00	145.141.494.691,75	92,71
Belanja Jalan, Irigasi dan Jaringan	168.457.072.032,03	130.674.050.195,00	77,57
Belanja Aset Tetap Lainnya	6.666.840.461,00	6.260.743.730,00	93,91
Belanja Aset Lainnya	464.780.000,00	446.274.300,00	96,02
Jumlah Belanja Modal	419.882.488.055,95	363.227.224.639,75	86,51
BELANJA TAK TERDUGA			
Belanja Tak Terduga	200.039.743.526,16	54.614.809.352,00	27,30
Jumlah Belanja Tak Terduga	200.039.743.526,16	54.614.809.352,00	27,30
JUMLAH BELANJA	2.707.862.663.626,54	2.103.467.535.397,26	77,68
TRANSFER			
TRANSFER/BAGI HASIL KE DESA			
Bagi Hasil Pajak	-	-	0,00
Bagi Hasil Retribusi	-	-	0,00
JUMLAH TRANSFER/BAGI HASIL KE DESA	-	-	0,00
JUMLAH BELANJA DAN TRANSFER	2.707.862.663.626,54	2.103.467.535.397,26	77,68
SURPLUS/ (DEFISIT)	(708.926.757.661,17)	(147.377.350.292,91)	20,79
PEMBIAYAAN			
PENERIMAAN PEMBIAYAAN			
Penggunaan SILPA	742.764.421.538,17	742.764.421.538,17	100,00
Jumlah Penerimaan	742.764.421.538,17	742.764.421.538,17	100,00
PENGELUARAN PEMBIAYAAN			
Penyertaan Modal Pemerintah Daerah	33.837.663.877,00	27.500.000.000,00	81,27
Pembayaran Pokok Pinjaman Dalam Negeri - Lembaga Keuangan Bukan Bank			
Jumlah Pengeluaran	33.837.663.877,00	27.500.000.000,00	81,27
PEMBIAYAAN NETTO	708.926.757.661,17	715.264.421.538,17	100,89
Sisa Lebih Pembiayaan Anggaran (SILPA)	0,00	567.887.071.245,26	

Dengan terjadinya Pandemi COVID-19 sebagai bencana nasional, maka sesuai dengan ketentuan peraturan perundangan dan arahan kebijakan Pemerintah, maka



Pemerintah Kota Malang telah merevisi APBD T.A 2020 melalui *refocusing* dan realokasi belanja non prioritas untuk dialihkan pada upaya percepatan penanganan dampak Pandemi COVID-19. Upaya yang dilakukan adalah melakukan perubahan anggaran yaitu menambahkan anggaran untuk penanganan Pandemi COVID-19 pada pos belanja tidak terduga dimana sebelumnya dianggarkan sebesar Rp2.639.022.846,15 ditambah sebesar Rp197.400.720.680,01 sehingga belanja tidak terduga setelah perubahan menjadi sebesar Rp200.039.743.526,16.

3.2. Hambatan dan Kendala dalam Pencapaian Target yang Telah Ditetapkan

Dalam pencapaian target kinerja keuangan tidak terlepas dari berbagai kendala dan hambatan yang harus terus diupayakan untuk dapat diatasi sesuai dengan kemampuan daerah. Adapun permasalahan utama dan solusinya secara deskriptif dapat diuraikan sebagai berikut:

A. PENDAPATAN DAERAH

1) Permasalahan :

a) Pendapatan Asli Daerah (PAD)

- Efektivitas penerapan prosedur dan mekanisme administrasi pengelolaan PAD perlu lebih dioptimalkan guna mendorong transparansi dan akuntabilitas pengelolaan PAD
- Perlu ditingkatkan pelaksanaan pengawasan dan pengendalian pengelolaan sumber-sumber PAD
- Perlu dioptimalkan lebih lanjut kualitas petugas pengelola administrasi PAD
- Kesadaran masyarakat dalam memenuhi kewajiban membayar pajak perlu ditingkatkan
- Perlu dilakukan pengkajian kembali terhadap peraturan-peraturan daerah tentang pajak dan retribusi seiring dengan regulasi baru tentang pajak dan retribusi daerah
- Adanya Pandemi COVID-19 menyebabkan turunnya realisasi Pendapatan Pajak Daerah yang cukup signifikan

b) Dana Transfer

- Perhitungan dana perimbangan, belum sesuai dengan harapan daerah, oleh karena itu perlu ditingkatkan efektivitas pelaksanaannya

c) Lain-lain pendapatan daerah yang sah

- Penerimaan pendapatan dari sisi bantuan keuangan dari pemerintah provinsi maupun dari pemerintah daerah lainnya, dalam pendistribusian memerlukan alokasi waktu yang lebih banyak untuk mencapai sasaran secara efektif dan efisien.

2) Solusi :

a) Pendapatan Asli Daerah (PAD)

Pemerintah Kota Malang berusaha meningkatkan kemampuan pendapatan daerah dengan mendorong peningkatan kapasitas fiskal di daerah. Ruang fiskal di daerah selama ini terserap untuk belanja pegawai dan operasional rutin lainnya sehingga ruang untuk belanja yang bertujuan meningkatkan pelayanan



dan kesejahteraan terhadap masyarakat sangat terbatas. Salah satu upaya untuk memperbesar ruang fiskal adalah dengan meningkatkan Pendapatan Asli Daerah (PAD) karena PAD merupakan cerminan kemampuan dan potensi daerah sehingga besarnya penerimaan PAD dapat mempengaruhi kualitas Pemerintah Daerah dalam meningkatkan pelayanan dan kesejahteraan masyarakat. Dalam rangka meningkatkan Pendapatan Asli Daerah (PAD), strategi yang dilakukan oleh Pemerintah Kota Malang sebagai berikut:

1. Intensifikasi Pendapatan Daerah

Dalam rangka meningkatkan penerimaan Pendapatan Asli Daerah, upaya intensifikasi pendapatan daerah yang dilakukan pada Tahun 2020 adalah:

a. Regulasi berupa Peraturan Daerah Kota Malang dan Peraturan Walikota Malang mengenai pajak daerah dan retribusi daerah, yakni:

1) Peraturan Daerah Kota Malang

Peraturan Daerah Kota Malang yang mengatur tentang pajak daerah dan retribusi daerah sebagai berikut:

- a) Peraturan Daerah Nomor 15 Tahun 2010 tentang Bea Perolehan Hak Atas Tanah dan Bangunan;
- b) Peraturan Daerah Nomor 16 Tahun 2010 tentang Pajak Daerah sebagaimana telah diubah beberapa kali terakhir dengan Peraturan Daerah Nomor 8 Tahun 2019 tentang Perubahan Kedua Atas Peraturan Daerah Nomor 16 Tahun 2010 tentang Pajak Daerah;
- c) Peraturan Daerah Nomor 2 Tahun 2011 tentang Retribusi Jasa Usaha;
- d) Peraturan Daerah Nomor 3 Tahun 2011 tentang Perizinan Tertentu;
- e) Peraturan Daerah Nomor 11 Tahun 2011 tentang Pajak Bumi dan Bangunan Perkotaan sebagaimana telah diubah dengan Peraturan Daerah Nomor 7 Tahun 2015 tentang Perubahan Atas Peraturan Daerah Nomor 11 Tahun 2011 tentang Pajak Bumi dan Bangunan Perkotaan;
- f) Peraturan Daerah Nomor 3 Tahun 2015 tentang Retribusi Jasa Umum.

2) Peraturan Walikota Malang

Peraturan Walikota Malang yang mengatur tentang pajak daerah dan retribusi daerah sebagai berikut:

- a) Peraturan Walikota Nomor 55 Tahun 2010 tentang Tata Cara Pembayaran, Penyetoran dan Tempat Pembayaran Bea Perolehan Hak Atas Tanah dan Bangunan;
- b) Peraturan Walikota Nomor 4 Tahun 2011 tentang Tata Cara Penelitian dan Pemeriksaan BPHTB;
- c) Peraturan Walikota Nomor 5 Tahun 2011 tentang Tata Cara Penagihan BPHTB;



- d) Peraturan Walikota Nomor 16 Tahun 2011 tentang Tata Cara Pemeriksaan Pajak Daerah;
- e) Peraturan Walikota Nomor 17 Tahun 2011 tentang Tata Cara Penerbitan, Pengisian dan Penyampaian OPD;
- f) Peraturan Walikota Nomor 25 Tahun 2011 tentang Tata Cara Penghapusan Piutang sebagaimana telah diubah dengan Peraturan Walikota Malang 83 Tahun 2015 Perubahan Atas Peraturan Walikota Malang Nomor 25 Tahun 2011 tentang Tata Cara Penghapusan Piutang Pajak Daerah;
- g) Peraturan Walikota Nomor 14 Tahun 2012 tentang Tata Cara Pembayaran Pengembalian dan Pengelolaan Uang Jambong sebagaimana telah diubah dengan Peraturan Walikota Nomor 39 Tahun 2013 tentang Perubahan Atas Peraturan Walikota Malang Nomor 14 Tahun 2012 Tentang Tata Cara Pembayaran, Pengembalian dan Pengelolaan Uang Jaminan Bongkar Reklame;
- h) Peraturan Walikota Nomor 104 Tahun 2012 tentang Tata Cara Pengembalian Kelebihan Pembayaran Pajak Bumi dan Bangunan Perkotaan;
- i) Peraturan Walikota Nomor 105 Tahun 2012 tentang Tata Cara Pengembalian Kelebihan Bea Perolehan Hak Atas Tanah dan Bangunan;
- j) Peraturan Walikota Nomor 106 Tahun 2012 tentang Tata Cara Pendataan dan Pelaporan Objek Pajak Bumi dan Bangunan Perkotaan;
- k) Peraturan Walikota Nomor 107 Tahun 2012 tentang Tata Cara Pembayaran, Penyetoran dan Penetapan Tempat Pembayaran Pajak Bumi dan Bangunan Perkotaan;
- l) Peraturan Walikota Nomor 108 Tahun 2012 tentang Tata Cara Pengajuan dan Penyelesaian Keberatan Pajak Bumi dan Bangunan Perkotaan;
- m) Peraturan Walikota Nomor 111 Tahun 2012 tentang Tata Cara Penerbitan dan Penyampaian Surat Pemberitahuan Pajak Terhutang dan Surat Tanda Terima Setoran Pajak Bumi dan Bangunan Perkotaan;
- n) Peraturan Walikota Nomor 113 Tahun 2012 tentang Tata Cara Pemeriksaan dan Penelitian Pajak Bumi dan Bangunan Perkotaan;
- o) Peraturan Walikota Nomor 15 Tahun 2013 tentang Tata Cara Pengurangan atau Penghapusan Sanksi Administratif dan Pengurangan atau Pembatalan Ketetapan Pajak Bumi dan Bangunan Perkotaan;
- p) Peraturan Walikota Nomor 20 Tahun 2013 tentang Tata Cara Pembayaran/Penyetoran, Tempat Pembayaran, Angsuran dan Penundaan Pembayaran Pajak Daerah sebagaimana telah diubah



- beberapa kali terakhir dengan Peraturan Walikota Malang Nomor 34 Tahun 2013 tentang Perubahan Kedua atas Peraturan Walikota Malang Nomor 20 Tahun 2013 tentang Tata Cara Pembayaran, Penyetoraan, Tempat Pembayaran, Angsuran dan Penundaan Pembayaran Pajak Daerah;
- q) Peraturan Walikota Nomor 22 Tahun 2013 tentang Tata Cara Pengajuan dan Penyelesaian Mutasi Objek dan Subjek Pajak Bumi dan Bangunan Perkotaan;
 - r) Peraturan Walikota Nomor 4 Tahun 2015 tentang Tata Cara Pengurangan atau Penghapusan Sanksi Administrasi dan Pengurangan atau Pembatalan Ketetapan Pajak Daerah;
 - s) Peraturan Walikota Nomor 79 Tahun 2015 tentang Pendaftaran, Penerbitan dan Penghapusan Nomor Pokok Wajib Pajak Daerah;
 - t) Peraturan Walikota Nomor 80 Tahun 2015 tentang Tata Cara Pengembalian Kelebihan Pembayaran Pajak Daerah;
 - u) Peraturan Walikota Nomor 82 Tahun 2015 tentang Tata Cara Pengurangan dan Kekeringan Bea Perolehan Hak atas Tanah dan Bangunan;
 - v) Peraturan Walikota Nomor 7 Tahun 2016 tentang Penghapusan Sanksi Administratif Atas Keterlambatan Pembayaran Pajak Bumi dan Bangunan Perkotaan untuk Masa Pajak sampai dengan Tahun 2012;
 - w) Peraturan Walikota Nomor 114 Tahun 2019 tentang Penghapusan Sanksi Administratif Pajak Daerah Dalam Rangka Peringatan Hari Besar Nasional dan Hari Jadi Kota Malang
- b. Meningkatkan pengembangan manajemen pendapatan daerah dengan prinsip profesionalitas, efisiensi dan transparansi.
 - c. Peningkatan kualitas pelayanan kepada wajib pajak daerah dan retribusi daerah melalui pengembangan konsep pelayanan berbasis IT.
 - d. Penyederhanaan sistem dan prosedur serta memberi alternatif model pembayaran kepada masyarakat.
 - e. Mengkaji sistem administrasi dan pengelolaan data Wajib Pajak Daerah dan Retribusi Daerah.
 - f. Melaksanakan pembinaan dan mendorong peningkatan potensi dan kemampuan wajib pajak, melalui kegiatan pelaksanaan operasional dan pengawasan terhadap pelanggaran peraturan daerah.
 - g. Pemerintah Daerah mendorong agar para pelaku usaha termasuk sektor UMKM tetap beroperasi selama masa Pandemi COVID-19 yang diatur dengan Surat Edaran Walikota Malang.

Ekstensifikasi pajak ditujukan untuk menambah Penerimaan Asli Daerah yang identik dengan perluasan cakupan pengenaan pajak dengan menambah sumber penerimaan.



- b) Dana Transfer
- Meningkatkan intensitas pelaksanaan sosialisasi peraturan PPh, penertiban dan penagihan aktif terhadap tunggakan dan melaksanakan upaya penegakan hukum secara konsisten serta memberikan sosialisasi kepada masyarakat;
 - Konsultasi yang lebih intensif dengan pemerintah pusat melalui kementerian keuangan, kementerian dalam negeri, kementerian ESDM, kementerian kehutanan, anggota DPR-RI dan DPD asal malang raya;
 - DBH cukai hasil tembakau (DBHCHT) termasuk komponen dana transfer, maka dalam hal penggunaannya perlu dilakukan pengkajian kembali, sehingga alokasi DBHCHT bersifat *block grant* yang dapat digunakan memenuhi kebutuhan daerah dalam pelaksanaan desentralisasi;
- c) Lain-lain Pendapatan Daerah yang Sah
- Optimalisasi pelaksanaan kegiatan yang bersumber dari bantuan keuangan dari pemerintah provinsi maupun dari pemerintah daerah lainnya, agar lebih mencapai tujuan dan sasaran yang diharapkan.

B. BELANJA DAERAH

1) Permasalahan :

- Pada dasarnya permasalahan umum yang dihadapi daerah saat ini terkait belanja daerah adalah pemerintah daerah seringkali dihadapkan akan tingginya tingkat kebutuhan daerah yang tidak seimbang dengan kapasitas fiskal yang dimiliki daerah sehingga menimbulkan kesenjangan fiskal. Sementara disisi lain masyarakat menuntut adanya perbaikan kualitas pelayanan dimana hal ini tentunya memerlukan sumber daya yang cukup besar dalam merealisasikannya.
- Dengan adanya pandemic COVID-19 di tahun 2020, Pemerintah Pusat mengeluarkan kebijakan penganggaran terkait dengan pendapatan dan belanja di daerah. Pendapatan daerah yang bersumber dari transfer Pemerintah Pusat dilakukan pengurangan pagunnya, dan penggunaannya difokuskan untuk belanja dalam rangka penanganan pandemic COVID-19. Kondisi tersebut menyebabkan kendala waktu dalam penyesuaian anggaran dalam APBD yang berdampak pada penyesuaian jenis-jenis belanja dan waktu pelaksanaan serta penyerapannya. Pelaksanaan kegiatan pada Perangkat Daerah khususnya dalam rangka pengadaan barang yang berasal dari Luar Kota Malang mengalami hambatan transportasi/pengiriman karena kebijakan pembatasan social Bersekala Besar (PSBB)

2) Solusi :

- a) Menetapkan skala prioritas belanja daerah dalam menghadapi begitu banyak kebutuhan yang memerlukan pembiayaan yang besar pula;
- b) Memilih aktivitas ataupun kegiatan yang dapat member umpan balik ataupun memberikan dampak positif bagi peningkatan sektor pembangunan lain;
- c) Menetapkan standar analisa belanja yang pada saat ini masih dalam bentuk standar harga barang dan jasa yang menjadi acuan atau batas tertinggi dalam penganggaran belanja daerah;



- d) Pengendalian dan pengukuran untuk alokasi anggaran masing-masing kegiatan untuk menilai kewajaran pembebanan biaya dalam pelaksanaan kegiatan;
- e) Merealisasikan anggaran belanja sesuai kebutuhan riil sehingga terjadi penghematan anggaran karena tidak selamanya belanja yang telah dianggarkan harus dihabiskan.
- f) Memberikan pembahaman kepada pejabat pada Perangkat Daerah tentang kebijakan-kebijakan yang mengatur pelaksanaan refocusing dan realokasi anggaran khususnya mekanisme pelaksanaan pengadaan barang jasa dimasa pandemic yang tergolong kategori darurat/mendesak.
- g) Mendorong Perangkat Daerah untuk senantiasa berkoordinasi dengan pejabat terkait pengadaan barang jasa (Bagian Pengadaan Barng Jasa Sekretariat Derah) dalam hal pelaksanaan pengadaan di masa pandemi, untuk mempercepat proses pengadaan dan pelaksanaan penyerapan anggaran.
- h) Mengoptimalkan penggunaan barang yang diproduksi oleh UMKM atau penyedia Kota Malang dalam proses pengadaan barang.

Disamping permasalahan belanja tersebut diatas sebagai permasalahan utama belanja daerah yaitu terbatasnya anggaran pendapatan dan membengkaknya jumlah belanja yang harus dibiayai dalam rangka mencapai kinerja proyeksi belanja daerah dan untuk meningkatkan efisiensi belanja daerah, kebijakan pengelolaan belanja daerah antara lain :

- 1) Memenuhi kebutuhan pelayanan dasar masyarakat, terutama bidang pendidikan, kesehatan, pangan dan infrastruktur;
- 2) Mengutamakan program-program penanggulangan kemiskinan serta pemberdayaan masyarakat yang berkelanjutan;
- 3) Memfasilitasi dan memberikan stimulan pada sektor riil melalui bantuan modal, pembinaan dan pendampingan kepada UMKM;
- 4) Melanjutkan proyek-proyek infrastruktur yang strategis dan mempunyai manfaat luas bagi masyarakat;
- 5) Memonitor pengelolaan dan pelaksanaan pengalokasian program-program yang dibiayai dari pusat maupun program tiga klaster, sehingga tidak terjadi tumpang tindih penggunaan alokasi anggaran, dengan demikian efisiensi dan efektivitas belanja dapat terkontrol.

C. PEMBIAYAAN DAERAH

Permasalahan utama pembiayaan daerah dapat meliputi permasalahan penerimaan dan permasalahan pengeluaran dimana dapat dijelaskan bahwa : sisa lebih perhitungan anggaran tahun lalu harus diuraikan sampai dengan obyek dan rincian obyek. Mengingat besarnya pendapatan daerah belum sepenuhnya memenuhi target belanja, maka diperlukan solusi sebagai berikut :

- 1) Kebijakan defisit anggaran yang sudah dilakukan harus dapat memanfaatkan sumber-sumber pembiayaan secara cermat dan hati-hati dengan mempertimbangkan efisiensi biaya, kemampuan penyediaan dana dan dampaknya pada masa yang akan datang;



- 2) Setiap pembiayaan harus dilakukan secara cermat dan hati-hati agar sumber-sumber anggaran dapat digunakan secara optimal dan kesinambungan fiskal dapat terjaga.

PENCAPAIAN KINERJA

Pemerintah Kota Malang menyelenggarakan seluruh Urusan Wajib baik yang berkaitan dengan pelayanan dasar maupun yang tidak berkaitan dengan pelayanan dasar, sedangkan urusan pilihan Pemerintah Kota Malang tidak menyelenggarakan urusan pilihan bidang: kehutanan; energi dan sumber daya mineral; dan transmigrasi. Pelaksanaan Urusan Pemerintahan tersebut serta pelaksanaan fungsi penunjang dilaksanakan melalui program dan kegiatan sebagai berikut:



1. Urusan Wajib yang berkaitan dengan Pelayanan Dasar.

a. Bidang Pendidikan

Urusan wajib yang berkaitan dengan pelayanan dasar di bidang pendidikan dilaksanakan oleh Dinas Pendidikan dan Sekolah Menengah Pertama (SMP), dengan program sebagai berikut:

- 1) Program Pembinaan Ketenagaan
- 2) Program Pembinaan Pendidikan Dasar
- 3) Program Pendidikan Anak Usia Dini
- 4) Program Pendidikan Anak Usia Dini dan Non Formal
- 5) Program Pendidikan Non Formal
- 6) Program Pendidikan Sekolah Dasar
- 7) Program Pendidikan Sekolah Menengah Pertama
- 8) Program Peningkatan Mutu Pendidik dan Tenaga Kependidikan
- 9) Program Sarana dan Prasarana SKB

b. Bidang Kesehatan

Urusan wajib yang berkaitan dengan pelayanan dasar di bidang Kesehatan dilaksanakan oleh Dinas Kesehatan dan Badan Layanan Usaha Daerah (BLUD) yang membidangi kesehatan, dengan program sebagai berikut:

- 1) Program BLUD Puskesmas
- 2) Program BLUD Rumah Sakit Umum Daerah
- 3) Program Kesehatan Kerja dan Olahraga
- 4) Program Obat dan Perbekalan Kesehatan, Perbekalan Kesehatan Rumah Tangga dan Alat Kesehatan
- 5) Program Pelayanan Kesehatan Dasar
- 6) Program Pelayanan Kesehatan Rujukan
- 7) Program Pelayanan Kesehatan Tradisional
- 8) Program Pelayanan Rumah Sakit Umum Daerah
- 9) Program Pembinaan dan Pengawasan Tenaga Kesehatan
- 10) Program Pembinaan Lingkungan Sosial Bidang Fasilitas Pelayanan Kesehatan
- 11) Program Pembinaan Lingkungan Sosial Bidang Kesehatan Farmasi
- 12) Program Pembinaan Lingkungan Sosial di Bidang Farmasi dan Alat Kesehatan
- 13) Program Pembinaan Lingkungan Sosial di Bidang Pelayanan Kesehatan
- 14) Program Pembinaan Lingkungan Sosial di Bidang Kesehatan Gizi
- 15) Program Pencegahan dan Pengendalian Penyakit
- 16) Program Pengawasan Obat dan Makanan
- 17) Program Peningkatan Kesehatan Lingkungan
- 18) Program Peningkatan Kesehatan Masyarakat
- 19) Program Peningkatan Mutu Pelayanan Kesehatan BLUD
- 20) Program Peningkatan Pelayanan Kesehatan
- 21) Program Peningkatan Pelayanan Kesehatan Keluarga
- 22) Program Peningkatan Pencegahan dan Pengendalian Penyakit
- 23) Program Peningkatan SDM, Kefarmasian dan Alat Kesehatan
- 24) Program Perbaikan Gizi Masyarakat
- 25) Program Promosi Kesehatan dan Pemberdayaan Masyarakat



c. Bidang Pekerjaan Umum dan Penataan Ruang

Urusan wajib yang berkaitan dengan pelayanan dasar di bidang Pekerjaan Umum dan Penataan Ruang dilaksanakan oleh Dinas Pekerjaan Umum, Penataan Ruang, Perumahan dan Kawasan Permukiman, dengan program sebagai berikut:

- 1) Program Bina Jasa Konstruksi
- 2) Program Bina Marga
- 3) Program Cipta Karya
- 4) Program Pemanfaatan dan Pengendalian Pemanfaatan Ruang
- 5) Program Pemanfaatan Tata Ruang
- 6) Program Pembangunan Saluran Drainase/Gorong-gorong
- 7) Program Pembangunan Sistem Informasi/Database Jaringan Air Minum dan Air Limbah
- 8) Program Pembangunan Sistem Informasi/Database Sumber Daya Air dan Drainase
- 9) Program Pembangunan Sistem Informasi/Database Jalan dan Jembatan
- 10) Program Pembangunan Sumber Daya Air
- 11) Program Pembangunan, Pemeliharaan/Rehabilitasi Gedung/Bangunan Kantor dan Fasilitas Umum
- 12) Program Pembinaan Lingkungan Sosial Bidang Infrastruktur Jalan
- 13) Program Pembinaan Lingkungan Sosial di Bidang Infrastruktur Air Bersih
- 14) Program Pembinaan Lingkungan Sosial di Bidang Infrastruktur Jalan
- 15) Program Pembinaan Lingkungan Sosial di Bidang Infrastruktur Jembatan
- 16) Program Pembinaan Lingkungan Sosial di Bidang Infrastruktur Saluran Air Limbah
- 17) Program Pembinaan Lingkungan Sosial di Bidang Infrastruktur Saluran Air Limbah dan Sanitasi
- 18) Program Penataan Bangunan dan Lingkungan di Kota Malang
- 19) Program Pengawasan dan Pengendalian Bangunan
- 20) Program Pengawasan dan Pengendalian Tata Ruang
- 21) Program Pengembangan dan Pengelolaan Jaringan Irigasi, Rawa dan Jaringan Pengairan Lainnya
- 22) Program Pengembangan Kinerja Pengelolaan Air Limbah di Kota Malang
- 23) Program Pengembangan Kinerja Pengelolaan Air Minum di Kota Malang
- 24) Program Pengembangan Kinerja Pengelolaan Gedung/Bangunan Kantor dan Fasilitas Umum
- 25) Program Pengembangan/Rehabilitasi dan Pengelolaan Jaringan Irigasi, Rawa dan Jaringan Pengairan lainnya
- 26) Program Penyelenggaraan Pengujian Mutu Bahan dan Alat Berat
- 27) Program Perencanaan Pembangunan/Pengembangan, Rehabilitasi/Pemeliharaan Jalan dan Pedestrian
- 28) Program Perencanaan Ruang
- 29) Program Perencanaan, Pembangunan Pengembangan, Rehabilitasi Turap/Talud/Bronjong
- 30) Program Perencanaan, Pembangunan/Pengembangan, Rehabilitasi/Pemeliharaan Drainase
- 31) Program Perencanaan, Pembangunan/Pengembangan, Rehabilitasi/Pemeliharaan Jembatan
- 32) Program rehabilitasi/pemeliharaan Jalan dan Jembatan



- d. Bidang Perumahan dan Kawasan Pemukiman
Urusan wajib yang berkaitan dengan pelayanan dasar di bidang Perumahan dan Kawasan Pemukiman dilaksanakan oleh Dinas Pekerjaan Umum, Penataan Ruang, Perumahan dan Kawasan Permukiman dengan Program Penataan Perumahan dan Kawasan Permukiman
- e. Bidang Ketenteraman, Ketertiban Umum dan Pelindungan Masyarakat
Urusan wajib yang berkaitan dengan pelayanan dasar di bidang Ketentraman, Ketertiban Umum dan Pelindungan Masyarakat dilaksanakan oleh Satuan Polisi Pamong Praja, dengan program sebagai berikut:
- 1) Program Pembinaan Polisi Pamong Praja
 - 2) Program Pemeliharaan Ketentraman dan Ketertiban Umum
 - 3) Program Penegakan Peraturan Perundang-Undangan Daerah
 - 4) Program Penegakan Perundang-Undangan Daerah
 - 5) Program Peningkatan Kapasitas Satuan Linmas
 - 6) Program Peningkatan Kesiagaan dan Pencegahan Bahaya Kebakaran
 - 7) Program Peningkatan Ketentraman dan Ketertiban Umum
 - 8) Program Perlindungan Masyarakat
- f. Bidang Sosial
Urusan wajib yang berkaitan dengan pelayanan dasar di bidang Sosial dilaksanakan oleh Dinas Sosial, Pemberdayaan Perempuan, Perlindungan Anak, Pengendalian Penduduk dan Keluarga Berencana, dengan program sebagai berikut:
- 1) Program Pelayanan dan Rehabilitasi Kesejahteraan Sosial
 - 2) Program Pemberdayaan Sosial dan Penanganan Fakir Miskin
 - 3) Program Pembinaan Nilai-nilai Kepahlawanan, Keperintisan dan Kesetiakawanan Sosial
 - 4) Program Penanganan Fakir Miskin dan Pemberdayaan Sosial
 - 5) Program Peningkatan Perlindungan dan Jaminan Sosial
 - 6) Program Rehabilitasi dan Perlindungan Jaminan Sosial
- 2. Urusan Wajib yang tidak berkaitan dengan Pelayanan Dasar.**
Program dan kegiatan yang dilaksanakan untuk melaksanakan urusan wajib yang tidak berkaitan dengan Pelayanan Dasar meliputi:
- a. Bidang Tenaga Kerja
Urusan wajib yang tidak berkaitan dengan pelayanan dasar di Bidang Tenaga Kerja dilaksanakan oleh Dinas Tenaga Kerja, Penanaman Modal dan Pelayanan Terpadu Satu Pintu, dengan program sebagai berikut:
- 1) Program Pembinaan Lingkungan Sosial di Bidang Ketenagakerjaan Sektor Pelatihan dan Produktivitas
 - 2) Program Pembinaan Lingkungan Sosial di Bidang Ketenagakerjaan sektor Penempatan Tenaga Kerja dan Perluasan Kesempatan Kerja
 - 3) Program Peningkatan Kesempatan Kerja
 - 4) Program Peningkatan Kesempatan Kerja dan Hubungan Industrial
 - 5) Program Peningkatan Kualitas dan Produktifitas Tenaga Kerja
 - 6) Program Perlindungan Pengembangan Lembaga Ketenagakerjaan



- b Bidang Pemberdayaan Perempuan dan Perlindungan Anak
Urusan wajib yang tidak berkaitan dengan pelayanan dasar di bidang Pemberdayaan Perempuan dan Perlindungan Anak dilaksanakan oleh Dinas Sosial, Pemberdayaan Perempuan, Perlindungan Anak, Pengendalian Penduduk dan Keluarga Berencana dengan program sebagai berikut:
- 1) Program Pemberdayaan Perempuan
 - 2) Program Perlindungan Perempuan dan Anak
- c Bidang Pangan
Urusan wajib yang tidak berkaitan dengan pelayanan dasar di Bidang Pangan dilaksanakan oleh Dinas Pertanian dan Ketahanan Pangan, dengan program sebagai berikut:
- 1) Program Pengembangan Penganekaragaman, Konsumsi Pangan dan Keamanan Pangan
 - 2) Program Peningkatan Ketahanan Pangan
- d Bidang Pertanahan
Urusan wajib yang tidak berkaitan dengan pelayanan dasar di Bidang Pertanahan dilaksanakan oleh Dinas Pekerjaan Umum, Penataan Ruang, Perumahan dan Kawasan Permukiman, dengan Program Penataan Ruang dan Pertanahan
- e Bidang Lingkungan Hidup
Urusan wajib yang tidak berkaitan dengan pelayanan dasar di Bidang Lingkungan Hidup dilaksanakan oleh Dinas Lingkungan Hidup, dengan program sebagai berikut:
- 1) Program Pengembangan Tata Lingkungan Hidup
 - 2) Program Kemitraan dan Pengendalian Lingkungan Hidup
 - 3) Program Pengembangan Kinerja Pengelolaan Persampahan
 - 4) Program Penataan dan Penegakan Hukum Lingkungan
 - 5) Program Peningkatan Kapasitas Lingkungan Hidup
 - 6) Program Pengendalian Pencemaran dan Perusakan Lingkungan Hidup
 - 7) Program Peningkatan Pelayanan Laboratorium Lingkungan
 - 8) Program Peningkatan Kapasitas Pengolahan Sampah
 - 9) Program Pengelolaan Sampah Tempat Pemrosesan Akhir (TPA)
 - 10) Program Pengurangan dan Penanganan Sampah
 - 11) Program Pemeliharaan Sarana Prasarana Operasional Persampahan
- f Bidang Administrasi Kependudukan dan Pencatatan Sipil
Urusan wajib yang tidak berkaitan dengan pelayanan dasar di Bidang Administrasi Kependudukan dan Pencatatan Sipil dilaksanakan oleh Dinas Kependudukan dan Pencatatan Sipil, dengan program sebagai berikut:
- 1) Program Pelayanan Pencatatan Sipil
 - 2) Program Pelayanan Pendaftaran Penduduk
 - 3) Program Pengelolaan Informasi Administrasi Kependudukan dan Pemanfaatan Data
- g Bidang Pemberdayaan Masyarakat
Urusan wajib yang tidak berkaitan dengan pelayanan dasar di Bidang Pemberdayaan Masyarakat dilaksanakan oleh Bagian Pemerintahan dan Kecamatan, dengan program sebagai berikut:



- 1) Program Pembinaan Penyelenggaraan Pemerintahan Umum dan Pemerintahan Kecamatan
 - 2) Program Pemberdayaan Masyarakat
 - 3) Program Peningkatan Prasarana dan Sarana Publik
- h Bidang Pengendalian Penduduk dan Keluarga Berencana
Urusan wajib yang tidak berkaitan dengan pelayanan dasar di Bidang Pengendalian Penduduk dan Keluarga Berencana dilaksanakan oleh Dinas Sosial, Pemberdayaan Perempuan, Perlindungan Anak, Pengendalian Penduduk dan Keluarga Berencana, dengan program Program Pengendalian Penduduk dan Keluarga Berencana
- i Bidang Perhubungan
Urusan wajib yang tidak berkaitan dengan pelayanan dasar di Bidang Perhubungan dilaksanakan oleh Dinas Perhubungan, dengan program sebagai berikut:
- 1) Program BLUD Pelayanan Parkir
 - 2) Program Pelayanan Angkutan Darat
 - 3) Program Pengelolaan perparkiran
 - 4) Program Pengendalian Ketertiban Lalu Lintas dan Angkutan Jalan
 - 5) Program Pengendalian Lalu Lintas
 - 6) Program Pengendalian Penyelenggaraan Perparkiran
 - 7) Program Peningkatan dan Pengamanan Lalu Lintas
 - 8) Program Peningkatan Kelaikan Pengoperasian Kendaraan Bermotor
 - 9) Program Peningkatan Pelayanan Angkutan
 - 10) Program Rehabilitasi dan Pemeliharaan Prasarana dan Fasilitas LLAJ
- j Bidang Komunikasi dan Informatika
Urusan wajib yang tidak berkaitan dengan pelayanan dasar di Bidang Komunikasi dan Informatika dilaksanakan oleh Dinas Komunikasi dan Informatika, dengan program sebagai berikut:
- 1) Program Pelayanan dan Pengelolaan Informasi Publik
 - 2) Program Pengelolaan Aplikasi Informatika
 - 3) Program Pengelolaan Informasi dan Komunikasi Publik
 - 4) Program Peningkatan Penyelenggaraan Komunikasi Publik
- k Bidang Koperasi, Usaha Kecil dan Menengah
Urusan wajib yang tidak berkaitan dengan pelayanan dasar di Bidang Koperasi, Usaha Kecil dan Menengah dilaksanakan oleh Dinas Koperasi dan Usaha Mikro, dengan program sebagai berikut:
- 1) Program Pembinaan Koperasi
 - 2) Program Pembinaan Lingkungan Sosial di Bidang Usaha Mikro
 - 3) Program Pengawasan Koperasi
 - 4) Program Pengembangan Koperasi
 - 5) Program Pengembangan Usaha Mikro
- l Bidang Penanaman Modal
Urusan wajib yang tidak berkaitan dengan pelayanan dasar di Bidang Penanaman Modal dilaksanakan oleh Dinas Tenaga Kerja, Penanaman Modal dan Pelayanan Terpadu Satu Pintu, dengan program sebagai berikut:



- 1) Program Pelayanan Perizinan dan Non Perizinan Ekonomi, Pariwisata dan Sosial Budaya
- 2) Program Pelayanan Perizinan dan Non Perizinan Pekerjaan Umum
- 3) Program Pengembangan Iklim Penanaman Modal
- 4) Program Pengendalian, Data dan Informasi

m Bidang Kepemudaan dan Olah Raga

Urusan wajib yang tidak berkaitan dengan pelayanan dasar di Bidang Kepemudaan dan Olah Raga dilaksanakan oleh Dinas Kepemudaan dan Olah Raga, dengan program sebagai berikut:

- 1) Program Pembinaan dan Pemasyarakatan Olahraga
- 2) Program Pembinaan Keolahragaan
- 3) Program Pembinaan Kepemudaan
- 4) Program Peningkatan Peran serta Kepemudaan
- 5) Program Peningkatan Prestasi Olahraga
- 6) Program Peningkatan Sarana dan Prasarana Olahraga
- 7) Program Peningkatan Upaya Penumbuhan Kewirausahaan dan Kecakapan Hidup Pemuda

n Bidang Statistik

Urusan wajib yang tidak berkaitan dengan pelayanan dasar di Bidang Statistik dilaksanakan oleh Dinas Komunikasi dan Informatika, dengan Program Penyelenggaraan Statistik Sektor

o Bidang Persandian

Urusan wajib yang tidak berkaitan dengan pelayanan dasar di Bidang Persandian dilaksanakan oleh Dinas Komunikasi dan Informatika, dengan Program Penyelenggaraan Pengamanan Informasi Pemerintah Daerah

p Bidang Kebudayaan

Urusan wajib yang tidak berkaitan dengan pelayanan dasar di Bidang Kebudayaan dilaksanakan oleh Dinas Pendidikan dan Kebudayaan, dengan Program Pengelolaan Keragaman dan Kekayaan Budaya

q Bidang Perpustakaan

Urusan wajib yang tidak berkaitan dengan pelayanan dasar di Bidang Perpustakaan dilaksanakan oleh Dinas Perpustakaan dan Arsip Daerah, dengan program sebagai berikut:

- 1) Program Pelestarian dan Pengembangan Koleksi Perpustakaan
- 2) Program Pengembangan Budaya Baca dan Pembinaan Perpustakaan

r Bidang Kearsipan

Urusan wajib yang tidak berkaitan dengan pelayanan dasar di Bidang Perpustakaan dilaksanakan oleh Dinas Perpustakaan dan Arsip Daerah, dengan Program Pengelolaan Arsip Daerah



3. Urusan Pilihan

Program dan kegiatan yang dilaksanakan untuk melaksanakan urusan pilihan, meliputi:

- a Bidang Kelautan dan Perikanan
Urusan Pilihan di Bidang Kelautan dan Perikanan dilaksanakan oleh Dinas Pertanian dan Ketahanan Pangan, dengan Program Peningkatan Perikanan
- b Bidang Pariwisata
Urusan Pilihan di Bidang Pariwisata dilaksanakan oleh Dinas Kepemudaan, Olah Raga dan Pariwisata, dengan program sebagai berikut:
 - 1) Program Pemasaran Pariwisata dan Pengembangan Ekonomi Kreatif
 - 2) Program Pengembangan Destinasi dan Industri Pariwisata
- c Bidang Pertanian
Urusan Pilihan di Bidang Pertanian dilaksanakan oleh Dinas Pertanian dan Ketahanan Pangan, dengan program sebagai berikut:
 - 1) Program Peningkatan Pertanian
 - 2) Program Peningkatan Peternakan dan Kesehatan Hewan
- d Bidang Perdagangan
Urusan Pilihan di Bidang Perdagangan dilaksanakan oleh Dinas Koperasi, Perindustrian dan Perdagangan, dengan program sebagai berikut:
 - 1) Program Bina Perdagangan
 - 2) Program Pemberantasan Barang Kena Cukai Ilegal
 - 3) Program Pengembangan Kinerja Pelayanan Pasar
- e Bidang Perindustrian
Urusan Pilihan di Bidang Perindustrian dilaksanakan oleh Dinas Koperasi, Perindustrian dan Perdagangan, dengan program sebagai berikut:
 - 1) Program Pembinaan Industri
 - 2) Program Pengembangan Industri



4. Penunjang Urusan Pemerintahan Daerah

Program yang dilaksanakan untuk melaksanakan fungsi penunjang pemerintahan daerah meliputi:

a Perencanaan

Penunjang Urusan Pemerintahan Daerah bidang Perencanaan dilaksanakan oleh Badan Perencanaan Pembangunan Daerah dengan program sebagai berikut:

- 1) Program Perencanaan Bidang Ekonomi dan Sumber Daya Alam
- 2) Program Perencanaan Bidang Infrastruktur dan Kewilayahan
- 3) Program Perencanaan Bidang Pemerintahan dan Pembangunan Manusia
- 4) Program Perencanaan Pembangunan Daerah
- 5) Program Perencanaan Pembangunan Ekonomi dan Sumber Daya Alam
- 6) Program Perencanaan Pembangunan Infrastruktur, dan Pengembangan Wilayah
- 7) Program Perencanaan Pembangunan Manusia, Masyarakat, Sosial dan Budaya
- 8) Program Perencanaan, Pengendalian dan Evaluasi

b Keuangan (Badan Pengelola Keuangan dan Aset Daerah)

Penunjang Urusan Pemerintahan Daerah bidang Keuangan dilaksanakan oleh Badan Pengelola Keuangan dan Aset Daerah dengan program sebagai berikut:

- 1) Program Penyusunan Anggaran Daerah
- 2) Program Penyelenggaraan Perbendaharaan Daerah
- 3) Program Pelaporan Keuangan Daerah
- 4) Program Penatausahaan Aset Daerah
- 5) Program Pemanfaatan Aset Daerah
- 6) Program Penyusunan Anggaran dan Perbendaharaan Daerah

c Keuangan (Badan Pelayanan Pajak Daerah)

Penunjang Urusan Pemerintahan Daerah bidang Keuangan dilaksanakan oleh Badan Pelayanan Pajak Daerah dengan program sebagai berikut:

- 1) Program Pelayanan Pajak Daerah
- 2) Program Penagihan dan Pemeriksaan Pajak Daerah
- 3) Program Pendataan, Pendaftaran dan Penetapan Pajak Daerah
- 4) Program Pengembangan Potensi Pajak Daerah
- 5) Program Pengendalian Pajak Daerah
- 6) Program Perencanaan dan Pengembangan Pendapatan Asli Daerah

d Kepegawaian, Pendidikan dan Pelatihan

Penunjang Urusan Pemerintahan Daerah bidang Kepegawaian, Pendidikan dan Pelatihan dilaksanakan oleh Badan Kepegawaian Daerah dengan program sebagai berikut:

- 1) Program Fasilitasi Pemberhentian Pegawai
- 2) Program Pembinaan Kepegawaian
- 3) Program Pengadaan dan Mutasi Kepegawaian
- 4) Program Pengadaan, Penempatan dan Pembinaan Karir Kepegawaian
- 5) Program Pengelolaan Data dan Informasi Kepegawaian
- 6) Program Pengembangan Kompetensi dan Fasilitasi Profesi
- 7) Program Penilaian Kinerja dan Penghargaan
- 8) Program Peningkatan Kapasitas Aparatur Sipil Negara



e. Penelitian dan Pengembangan

Penunjang Urusan Pemerintahan Daerah bidang Perencanaan dilaksanakan oleh Badan Perencanaan Pembangunan Daerah dengan Program Penelitian dan Pengembangan

f. Pengawasan

Penunjang Urusan Pemerintahan Daerah bidang Pengawasan dilaksanakan oleh Inspektorat dengan program dan kegiatan sebagai berikut:

- 1) Program Evaluasi dan Reviu Penyelenggaraan Pemerintahan
- 2) Program Pembinaan dan Pengawasan Penyelenggaraan Pemerintahan Wilayah I
- 3) Program Pembinaan dan Pengawasan Penyelenggaraan Pemerintahan Wilayah II
- 4) Program Pembinaan dan Pengawasan Penyelenggaraan Pemerintahan Wilayah III
- 5) Program Pembinaan dan Pengawasan Penyelenggaraan Pemerintahan Wilayah IV
- 6) Program Pembinaan dan Pengawasan Penyelenggaraan Urusan Pemerintahan Bidang Ekonomi dan Sumber Daya Alam
- 7) Program Pembinaan dan Pengawasan Penyelenggaraan Urusan Pemerintahan Bidang Infrastruktur dan Pengembangan Wilayah
- 8) Program Pembinaan dan Pengawasan Penyelenggaraan Urusan Pemerintahan Bidang Pemerintahan dan Pembangunan Manusia

g. Penanggulangan Bencana

Penunjang Urusan Pemerintahan Daerah bidang Penanggulangan Bencana dilaksanakan oleh Badan Penanggulangan Bencana Daerah dengan program sebagai berikut:

- 1) Program Kedaruratan dan Logistik Penanggulangan Bencana
- 2) Program Pencegahan dan Kesiapsiagaan Penanggulangan Bencana
- 3) Program Rehabilitasi dan Rekonstruksi Penanggulangan Bencana

h. Fungsi Penunjang Lainnya

Penunjang Urusan Pemerintahan Daerah Fungsi penunjang lainnya dilaksanakan oleh Sekretariat DPRD, Sekretariat Daerah dan Kecamatan dengan program sebagai berikut:

Sekretariat DPRD

- 1) Fasilitasi Penyelenggaraan Fungsi Dewan Perwakilan Rakyat Daerah
- 2) Peningkatan Kapasitas Perencanaan dan Penganggaran bagi Pimpinan/Anggota DPRD
- 3) Penyelenggaraan Fungsi Humas Dewan Perwakilan Rakyat Daerah
- 4) Program Fasilitasi Pelaksanaan Tugas DPRD
- 5) Program Pelayanan Kesekretariatan DPRD
- 6) Program Penyelenggaraan Humas
- 7) Program Perencanaan dan Keuangan

Bagian Pemerintahan

- 1) Program Pembinaan Penyelenggaraan Pemerintahan



Bagian Hukum

- 1) Pengembangan Kebijakan Bidang Hukum
- 2) Program Penerapan dan Penegakan Hukum

Bagian Organisasi

- 1) Program Kelembagaan, Ketatalaksanaan dan Akuntabilitas Kinerja
- 2) Program Pengembangan Standar Kompetensi

Bagian Layanan Pengadaan Barang/Jasa

- 1) Program Pengelolaan Layanan Pengadaan Barang/Jasa
- 2) Program Penyelenggaraan Unit Layanan Pengadaan Barang/Jasa

Bagian Perekonomian, Infrastruktur dan Sumber Daya Alam

- 1) Program Pengembangan Kebijakan Bidang Perekonomian, Infrastruktur dan SDA
- 2) Program Sosialisasi Ketentuan di Bidang Cukai dalam Rangka Pemantauan dan Evaluasi
- 3) Program Pengembangan Kebijakan Bidang Perekonomian
- 4) Program Pengembangan Kebijakan Bidang Perekonomian, Infrastruktur dan SDA
- 5) Program Sosialisasi Ketentuan di Bidang Cukai Dalam Rangka Pemantauan dan Evaluasi

Bagian Kesejahteraan Masyarakat

- 1) Program Penyelenggaraan Kesejahteraan Rakyat dan Kemasyarakatan
- 2) Pengembangan Kebijakan Bidang Kesejahteraan dan Kemasyarakatan

Bagian Hubungan Kemasyarakatan

- 1) Program Penyelenggaraan Hubungan Masyarakat, Keprotokoleran dan Hubungan Antar Lembaga

Bagian Umum

- 1) Program Pelayanan Administrasi Perkantoran
- 2) Program Peningkatan Sarana dan Prasarana Aparatur
- 3) Program Peningkatan Kapasitas Sumber Daya Aparatur

Bagian Keuangan dan Perlengkapan

- 1) Program Pelayanan Kesekretariatan
- 2) Program Peningkatan Pelayanan Kedinasan Kepala Daerah/Wakil Kepala Daerah

Bagian SDA dan PI

- 1) Program Pengembangan Kebijakan SDA dan Infrastruktur

Kecamatan

- 1) Program Pelaksanaan Kegiatan Pemerintahan Umum



5. Urusan Pemerintahan Umum

Urusan Pemerintahan Umum dilaksanakan oleh Badan Kesatuan Bangsa dan Politik dengan program sebagai berikut:

- 1) Program Penguatan Ideologi, Wawasan Kebangsaan dan Ketahanan Ekonomi, Sosial Budaya, Agama
- 2) Program Kewaspadaan Daerah
- 3) Program Kewaspadaan Nasional dan Penanganan Konflik
- 4) Program Pemberdayaan Ormas dan LSM
- 5) Program Pendidikan Politik Masyarakat
- 6) Program Pengembangan Wawasan Kebangsaan
- 7) Program Politik Dalam Negeri dan Organisasi Kemasyarakatan



BAB IV KEBIJAKAN AKUNTANSI

4.1. Entitas Akuntansi/Entitas Pelaporan Keuangan Pemerintah Kota Malang

Entitas akuntansi adalah unit pemerintahan Pengguna Anggaran/Pengguna Barang dan wajib menyelenggarakan akuntansi dan menyusun laporan keuangan yang terdiri dari Laporan Realisasi Anggaran, Laporan Operasional, Laporan Perubahan Ekuitas, Neraca, dan Catatan atas Laporan Keuangan untuk digabungkan pada entitas pelaporan. Pada Pemerintah Kota Malang, entitas akuntansi adalah setiap SKPD, unit kerja, PPKD yang diberi wewenang sebagai Pengguna Anggaran/Pengguna Barang di lingkungan Pemerintah Kota Malang.

Entitas Pelaporan adalah unit pemerintahan yang terdiri atas satu atau lebih entitas akuntansi yang menurut ketentuan perundang-undangan wajib menyampaikan laporan pertanggungjawaban berupa Laporan Keuangan yang terdiri dari Laporan Realisasi Anggaran, Laporan Arus Kas, Laporan Operasional, Laporan Perubahan Ekuitas, Neraca, Laporan Saldo Anggaran Lebih dan Catatan atas Laporan Keuangan. Pada Tahun Anggaran 2020 Entitas Pelaporan Pemerintah Kota Malang berada pada Badan Pengelola Keuangan dan Aset Daerah Kota Malang dengan alamat Jalan Tugu Nomor 1 Malang.

4.2. Basis Akuntansi yang Mendasari Penyusunan Laporan Keuangan Pemerintah Kota Malang

Basis Akuntansi

Basis Akuntansi yang digunakan pada transaksi dan kejadian dalam Laporan Keuangan Pemerintah Kota Malang adalah Akuntansi berbasis Akrual. Basis akrual (*accrual basis*) adalah basis akuntansi yang mengakui pengaruh transaksi dan peristiwa lainnya pada saat transaksi dan peristiwa itu terjadi tanpa memperhatikan saat kas atau setara kas diterima atau dibayarkan.

4.3. Basis Pengukuran yang Mendasari Penyusunan Laporan Keuangan Pemerintah Kota Malang

Basis Pengukuran

Basis Pengukuran yang digunakan dalam Catatan atas Laporan Keuangan ini memberikan informasi yang diharapkan dapat menyajikan secara memadai dan dapat mengindikasikan setiap pos dalam Laporan Keuangan Pemerintah Kota Malang.

a. Pendapatan

Pendapatan Laporan Realisasi Anggaran (Pendapatan – LRA) adalah semua penerimaan Rekening Kas Umum Daerah yang menambah saldo anggaran lebih dalam periode tahun anggaran yang bersangkutan yang menjadi hak pemerintah daerah dan tidak perlu dibayar kembali oleh pemerintah daerah.

Pendapatan Laporan Operasional (Pendapatan – LO) adalah hak pemerintah daerah yang diakui sebagai penambah ekuitas dalam periode tahun anggaran yang bersangkutan dan tidak perlu dibayar kembali.



1) Pengakuan

Pendapatan - LRA

- a) Pendapatan diakui pada saat kas telah diterima pada Rekening Kas Umum Daerah;
- b) Pendapatan diakui pada saat kas diterima oleh Bendahara Penerimaan dan hingga tanggal pelaporan belum disetorkan ke RKUD.

Pendapatan – LO

- a) Pendapatan diakui pada saat Pemerintah Daerah memiliki hak atas pendapatan (*earned*)
- b) Pendapatan diakui pada saat Pemerintah Daerah menerima kas yang berasal dari transaksi pendapatan (*realized*)

Dalam kriteria pengakuan pendapatan, konsep keterukuran dan ketersediaan digunakan dalam pengertian derajat kepastian bahwa manfaat ekonomi masa depan yang berkaitan dengan pos pendapatan tersebut akan mengalir ke pemerintah daerah dalam periode tahun anggaran yang bersangkutan atau segera dapat digunakan untuk membayar kewajiban pada periode anggaran yang bersangkutan. Konsep ini diperlukan dalam menghadapi ketidakpastian lingkungan operasional pemerintah daerah. Pengkajian atas keterukuran dan ketersediaan yang melekat dalam arus manfaat ekonomi masa depan dilakukan atas dasar bukti yang dapat diperoleh pada saat penyusunan Laporan Keuangan Daerah.

Pencatatan dari setiap jenis pendapatan dan masing-masing nilai pendapatannya dicatat sampai dengan rincian obyek. Pengembalian yang sifatnya normal dan berulang (*recurring*) atas penerimaan pendapatan pada periode penerimaan maupun periode sebelumnya dibukukan sebagai pengurang pendapatan.

Koreksi dan pengembalian yang sifatnya tidak berulang (*non recurring*) atas penerimaan pendapatan yang terjadi pada periode penerimaan pendapatan dibukukan sebagai pengurang pendapatan pada periode yang sama.

Koreksi dan pengembalian yang sifatnya tidak berulang (*non recurring*) atas penerimaan pendapatan yang terjadi pada periode sebelumnya dibukukan sebagai pengurang ekuitas dana lancar pada akun SILPA pada periode ditemukannya koreksi dan pengembalian tersebut.

Akuntansi pendapatan disusun untuk memenuhi kebutuhan pertanggungjawaban sesuai dengan ketentuan dan untuk keperluan pengendalian bagi manajemen pemerintah daerah, baik yang dicatat oleh SKPD maupun PPKD.

Pendapatan daerah dirinci menurut kelompok pendapatan yang meliputi Pendapatan Asli Daerah, Dana Perimbangan, dan Lain-lain Pendapatan Daerah yang Sah.

2) Pengukuran

- a) Pengukuran Pendapatan LRA dan LO menggunakan uang rupiah berdasarkan nilai wajar imbalan (kas atau setara kas), yang diterima atau yang dapat diterima;



- b) Transaksi dalam mata uang asing harus dibukukan dengan mata uang rupiah. Jumlah mata uang asing tersebut dijabarkan menurut kurs tengah diukur dan dicatat pada tanggal transaksi menggunakan kurs tengah Bank Indonesia pada tanggal transaksi;
- c) Pengukuran Pendapatan LRA dan Pendapatan LO berdasarkan asas bruto, yaitu dengan membukukan penerimaan bruto dan tidak mencatat jumlah nettonya (setelah dikompensasi dengan pengeluaran);
- d) Dalam hal besaran pengurang terhadap pendapatan LRA bruto dan Pendapatan LO bruto bersifat variabel terhadap pendapatan dimaksud dan tidak dapat dianggarkan terlebih dahulu dikarenakan proses hukum belum selesai, maka asas bruto dapat dikecualikan.

b. Belanja

Belanja adalah semua pengeluaran dari Rekening Kas Umum Daerah yang mengurangi saldo Anggaran Lebih dalam periode tahun anggaran bersangkutan yang tidak akan diperoleh pembayarannya kembali oleh pemerintah daerah.

c. Beban

Beban adalah penurunan manfaat ekonomi atau potensi jasa dalam periode pelaporan yang menurunkan ekuitas yang dapat berupa pengeluaran atau konsumsi aset atau timbulnya kewajiban.

1) Pengakuan Belanja - LRA

Belanja diakui pada saat :

- a) Terjadinya pengeluaran dari RKUD;
- b) Khusus pengeluaran melalui bendahara pengeluaran pengakuannya terjadi pada saat pertanggungjawaban atas pengeluaran tersebut disahkan oleh unit yang mempunyai fungsi perbendaharaan;
- c) Transfer diakui pada saat terjadinya pengeluaran dari RKUD.

Beban - LO

Beban diakui pada saat :

- a) Timbulnya kewajiban
Saat timbulnya kewajiban adalah saat terjadinya peralihan hak dari pihak lain ke pemerintah daerah tanpa diikuti keluarnya kas dari kas umum daerah.
- b) Terjadinya konsumsi aset
Terjadinya konsumsi aset adalah saat pengeluaran kas kepada pihak lain yang tidak didahului timbulnya kewajiban dan/atau konsumsi aset non-kas dalam kegiatan operasional pemerintah daerah.
- c) Terjadinya penurunan manfaat ekonomi atau potensial jasa
Penurunan manfaat ekonomi atau potensi jasa terjadi pada saat penurunan nilai aset sehubungan dengan penggunaan aset bersangkutan/berlalu waktu.

Koreksi atas pengeluaran belanja (penerimaan kembali belanja) yang terjadi pada periode pengeluaran belanja dibukukan sebagai pengurang belanja pada periode yang sama. Apabila diterima pada periode berikutnya koreksi atas pengeluaran belanja dibukukan dalam Pendapatan-LRA dalam pos pendapatan lain-lain-LRA.



2) Pengukuran Belanja - LRA

- a) Menggunakan mata uang rupiah berdasarkan nilai sekarang kas yang dikeluarkan;
- b) Transaksi dalam mata uang asing harus dibukukan dengan mata uang rupiah dengan menjabarkan jumlah mata uang asing tersebut menurut kurs tengah diukur dan dicatat pada tanggal transaksi menggunakan kurs tengah Bank Indonesia pada tanggal transaksi;
- c) Belanja dilaksanakan berdasarkan azas bruto dan diukur berdasarkan nilai nominal yang dikeluarkan dan tercantum dalam dokumen pengeluaran yang sah;
- d) Untuk kepentingan penyusunan Laporan Realisasi Anggaran, transfer keluar diukur dan dicatat sebesar nilai SP2D yang diterbitkan atas beban anggaran transfer keluar.

Beban - LO

- a) Menggunakan mata uang rupiah berdasarkan nilai sekarang kas yang dikeluarkan;
- b) Transaksi dalam mata uang asing harus dibukukan dengan mata uang rupiah. Jumlah mata uang asing tersebut dijabarkan menurut kurs tengah diukur dan dicatat pada tanggal transaksi menggunakan kurs tengah Bank Indonesia pada tanggal transaksi;
- c) Beban dari transaksi non pertukaran diukur sebesar aset yang digunakan atau dikeluarkan;
- d) Beban dari transaksi pertukaran diukur dengan menggunakan harga yang sebenarnya yang dibayarkan, sebesar aset yang digunakan, disusutkan ataupun yang menjadi tagihan sesuai dengan perjanjian yang telah membentuk harga.

d. Pembiayaan

Pembiayaan (*financing*) adalah seluruh transaksi keuangan pemerintah daerah, baik penerimaan maupun pengeluaran, yang perlu dibayar atau diterima kembali, yang dalam penganggaran pemerintah daerah terutama dimaksudkan untuk menutup defisit atau memanfaatkan surplus anggaran.

Pembiayaan terdiri dari:

1) Penerimaan Pembiayaan

Penerimaan pembiayaan adalah semua penerimaan yang perlu dibayar kembali baik pada tahun anggaran yang bersangkutan maupun pada tahun-tahun berikutnya.

2) Pengeluaran Pembiayaan

Pengeluaran pembiayaan adalah semua pengeluaran yang akan diterima kembali baik pada tahun anggaran yang bersangkutan maupun pada tahun-tahun anggaran berikutnya.



3) Pengakuan

- a) Penerimaan Pembiayaan diakui pada saat diterima pada Rekening Kas Umum Daerah;
- b) Pengeluaran pembiayaan diakui pada saat dikeluarkan dari Rekening Kas Umum Daerah;
- c) Selisih lebih/kurang antara Penerimaan dan pengeluaran selama satu periode pelaporan dicatat dalam pembiayaan netto.

4) Pengukuran

- a) Pengukuran pengeluaran pembiayaan menggunakan mata uang rupiah berdasarkan nilai sekarang kas yang dikeluarkan;
- b) Transaksi dalam mata uang asing harus dibukukan dengan mata uang rupiah dengan menjabarkan jumlah mata uang asing tersebut menurut kurs tengah diukur dan dicatat pada tanggal transaksi menggunakan kurs tengah Bank Indonesia pada tanggal transaksi;
- c) Penerimaan pembiayaan dilaksanakan berdasarkan azas bruto yaitu dengan membukukan penerimaan bruto, dan tidak mencatat jumlah *nettonya* (setelah dikompensasi dengan pengeluaran).

e. Kas dan Setara Kas

Kas adalah uang tunai dan saldo simpanan di bank yang setiap saat dapat digunakan untuk membiayai kegiatan pemerintah daerah; Setara Kas adalah investasi jangka pendek yang sangat likuid dan siap dijabarkan menjadi kas serta bebas dari resiko perubahan nilai yang signifikan, yang mempunyai masa jatuh tempo yang pendek, misalnya tiga bulan atau kurang dari tanggal perolehannya.

1) Pengakuan

Kas atau setara kas diakui pada saat diterima atau dibayarkan.

2) Pengukuran

Kas dicatat sebesar nilai nominal. Kas dalam mata uang asing dijabarkan dan dinyatakan dalam mata uang rupiah. Penjabaran mata uang asing menggunakan kurs tengah Bank Indonesia pada tanggal neraca.

f. Investasi Jangka Pendek

Investasi jangka pendek adalah investasi yang dapat segera dicairkan dan dimaksudkan untuk dimiliki selama 12 (dua belas) bulan atau kurang.

1) Pengakuan

Suatu pengeluaran kas dapat diakui sebagai investasi jangka pendek berdasarkan kemungkinan manfaat ekonomik atau jasa potensial di masa yang akan datang atas investasi tersebut dapat diperoleh pemerintah daerah atau apabila nilai perolehan atau nilai wajar investasi dapat diukur secara memadai.

2) Pengukuran

- a) Investasi jangka pendek dalam bentuk surat berharga dicatat sebesar nilai perolehan;
- b) Apabila investasi dalam bentuk surat berharga diperoleh tanpa biaya perolehan, maka investasi dinilai berdasarkan nilai wajar investasi pada



tanggal perolehan yaitu sebesar harga pasar. Apabila tidak ada nilai wajar, biaya perolehan setara kas yang diserahkan atau nilai wajar aset lain yang diserahkan untuk memperoleh investasi tersebut;

- c) Investasi jangka pendek dalam bentuk non saham misal deposito jangka pendek dicatat sebesar nilai nominal deposito tersebut;
- d) Harga perolehan investasi dalam valuta asing harus dinyatakan dalam rupiah dengan menggunakan nilai tukar berdasarkan kurs tengah Bank Indonesia yang berlaku pada tanggal transaksi.

g. Piutang

Piutang adalah jumlah uang yang wajib dibayar kepada pemerintah daerah dan/atau hak pemerintah daerah yang dapat dinilai dengan uang sebagai akibat perjanjian atau akibat lainnya berdasarkan peraturan perundang-undangan atau akibat lainnya yang sah.

1) Pengakuan

Piutang diakui pada saat penyusunan laporan keuangan, ketika timbul klaim/hak untuk menagih uang atau manfaat ekonomi lainnya kepada entitas lain. Piutang dapat diakui ketika :

- a) Diterbitkan surat ketetapan/dokumen yang sah; atau
- b) Telah diterbitkan surat penagihan dan telah dilaksanakan penagihan; atau
- c) Belum dilunasi sampai dengan akhir periode pelaporan.

2) Pengukuran

Kriteria Pengukuran piutang sebagai berikut :

- a) Pengukuran piutang pendapatan yang berasal dari peraturan perundang-undangan adalah sebagai berikut :
 - (1) Disajikan sebesar nilai yang belum dilunasi sampai dengan tanggal pelaporan dari setiap tagihan yang ditetapkan;
 - (2) Disajikan sebesar nilai yang belum dilunasi sampai dengan tanggal pelaporan dari setiap tagihan yang telah ditetapkan terutang oleh Pengadilan Pajak untuk Wajib Pajak yang mengajukan banding atau;
 - (3) Disajikan sebesar nilai yang belum dilunasi sampai dengan tanggal pelaporan dari setiap tagihan yang masih proses banding atas keberatan yang belum ditetapkan oleh majelis tuntutan ganti rugi.
- b) Pengukuran piutang yang berasal dari perikatan sebagai berikut:
 - (1) Pemberian pinjaman
Piutang pemberian pinjaman dinilai dengan jumlah yang dikeluarkan dari kas daerah dan/atau apabila berupa barang jasa harus dinilai dengan nilai wajar pada tanggal pelaporan atas barang/jasa tersebut. Apabila dalam naskah perjanjian pinjaman diatur mengenai kewajiban bunga, denda, comitment fee dan/atau biaya biaya pinjaman lainnya, maka akhir periode pelaporan harus diakui adanya bunga, denda, comitment fee dan/atau biaya biaya pinjaman lainnya pada periode berjalan yang terutang [belum dibayar] pada akhir periode pelaporan.



- (2) Penjualan
Piutang dari penjualan diakui sebesar nilai sesuai naskah perjanjian penjualan yang terutang pada akhir periode pelaporan.
- (3) Kemitraan
Piutang yang timbul diakui berdasarkan ketentuan ketentuan yang dipersyaratkan
- (4) Pemberian fasilitas/jasa
Piutang yang timbul diakui berdasarkan fasilitas atau jasa yang telah diberikan oleh pemerintah daerah pada akhir periode pelaporan, dikurangi dengan pembayaran atau uang muka yang diterima.
- c) Pengukuran piutang transfer disajikan sebesar nilai yang belum diterima sampai dengan tanggal pelaporan keuangan apabila telah diperoleh dokumen sumber yang berisi keputusan yang pasti/definitif yang dapat dipertanggungjawabkan terkait pendapatan transfer dimaksud.
- d) Pengukuran piutang ganti rugi sebagai berikut :
 - (1) Disajikan sebagai aset lancar sebesar nilai yang jatuh tempo dalam tahun berjalan dan akan ditagih dalam 12 (dua belas) bulan kedepan berdasarkan surat ketentuan penyelesaian yang telah ditetapkan;
 - (2) Disajikan sebagai aset lainnya terhadap nilai yang akan dilunasi diatas 12 (dua belas) bulan berikutnya.
- e) Pengakuan berikutnya (*subsequent measurement*) terhadap pengakuan awal piutang disajikan berdasarkan nilai berdasarkan nilai nominal tagihan yang belum dilunasi dikurangi penyisihan piutang tak tertagih.

h. Persediaan

Persediaan adalah aset lancar dalam bentuk barang atau perlengkapan yang dimaksudkan untuk mendukung kegiatan operasional pemerintah daerah, dan barang-barang yang dimaksudkan untuk dijual dan/atau diserahkan dalam rangka pelayanan kepada masyarakat.

1) Pengakuan

Pengakuan persediaan terjadi pada saat :

- a) Potensi manfaat ekonomi masa depan diperoleh pemerintah daerah dan mempunyai nilai atau biaya yang dapat diukur dengan andal
- b) Diterima atau hak kepemilikannya dan/atau kekuasaannya berpindah. Pada akhir periode akuntansi catatan persediaan disesuaikan dengan hasil inventarisasi fisik.

2) Pengukuran

Persediaan disajikan sebesar :

- a) Biaya perolehan apabila diperoleh dengan pembelian.
- b) Harga pokok produksi apabila diperoleh dengan memproduksi sendiri;
- c) Nilai wajar, apabila diperoleh dengan cara lainnya seperti donasi.



i. Investasi Jangka Panjang

Investasi Jangka Panjang adalah investasi yang dimaksudkan untuk dimiliki selama lebih dari 12 (dua belas) bulan. Investasi jangka panjang terdiri dari investasi nonpermanen dan investasi permanen.

1) Pengakuan

Investasi Jangka Panjang diakui pada saat terdapat pengeluaran berupa kas dan/atau aset selain kas yang dapat memenuhi kriteria sebagai berikut:

- a) memungkinkan pemerintah daerah memperoleh manfaat ekonomik dan manfaat sosial atau jasa potensial di masa depan.
- b) nilai perolehan atau nilai wajar investasi dapat diukur secara memadai (*reliable*).

2) Pengukuran

Untuk beberapa jenis investasi, terdapat pasar aktif yang dapat membentuk nilai pasar, dalam hal investasi yang demikian nilai pasar dipergunakan sebagai dasar penerapan nilai wajar. Sedangkan untuk investasi yang tidak memiliki pasar yang aktif dapat dipergunakan nilai nominal, nilai tercatat atau nilai wajar lainnya. Pengukuran investasi jangka panjang dilakukan sebagai berikut:

- a) Investasi permanen dicatat sebesar biaya perolehannya.
- b) Investasi non permanen:
 - (1) investasi yang dimaksudkan tidak untuk dimiliki berkelanjutan
 - (2) investasi dalam bentuk dana talangan untuk penyehatan perbankan yang akan segera dicairkan dinilai sebesar nilai bersih yang dapat direalisasikan.
 - (3) penanaman modal di proyek-proyek pembangunan pemerintah pusat atau pemerintah daerah lainnya dinilai sebesar biaya pembangunan.
- c) Pengukuran investasi yang diperoleh dari nilai aset yang disertakan sebagai investasi pemerintah daerah, maka nilai investasi yang diperoleh adalah sebesar biaya perolehan, atau nilai wajar investasi tersebut jika harga perolehannya tidak ada.
- d) Harga perolehan investasi dalam valuta asing harus dinyatakan dalam rupiah dengan menggunakan nilai tukar sesuai kurs tengah Bank Indonesia yang berlaku pada tanggal transaksi.

j. Aset Tetap

Aset tetap adalah aset berwujud yang mempunyai masa manfaat lebih dari 12 (dua belas) bulan untuk digunakan dalam kegiatan pemerintah daerah atau dimanfaatkan oleh masyarakat umum.

Aset tetap diklasifikasikan : Tanah, Peralatan dan Mesin, Gedung dan Bangunan, Jalan Irigasi dan Jaringan, Aset Tetap Lainnya, dan Konstruksi dalam Pengerjaan.



1) Pengakuan

- a) Pengakuan aset tetap tanah, peralatan dan mesin, gedung dan bangunan, jalan irigasi dan jaringan, aset tetap lainnya sebagai berikut:
 - (1) Masa manfaat > dari 12 bulan.
 - (2) Biaya perolehan dapat diukur secara andal terdiri dari harga beli dan setiap biaya yang diatribusikan secara langsung.
 - (3) Peruntukan dan penggunaan tidak untuk dijual dan untuk dipergunakan.
- b) Aset tetap diakui pada saat telah diterima atau diserahkan hak kepemilikannya atau pada saat penguasaannya berpindah;
- c) Klasifikasi aset tetap tanah, peralatan dan mesin, gedung dan bangunan dan aset tetap lainnya yang sudah tidak dipergunakan lagi untuk keperluan operasional pemerintah daerah, maka disajikan di pos “Aset Lainnya” sesuai dengan nilai tercatatnya.
- d) Klasifikasi aset tetap tanah, peralatan dan mesin, gedung dan bangunan dan aset tetap lainnya yang dimaksudkan untuk diserahkan kepada pihak lain, tidak dapat disajikan dalam aset tetap tersebut melainkan disajikan sebagai “Persediaan”.
- e) Suatu benda berwujud harus diakui sebagai KDP jika:
 - (1) adanya manfaat ekonomi masa yang akan datang berkaitan dengan aset tersebut akan diperoleh;
 - (2) biaya perolehan tersebut dapat diukur dengan handal; dan
 - (3) aset tersebut masih dalam proses pengerjaan.
- f) Apabila dalam konstruksi aset tetap pembangunan fisik proyek belum dilaksanakan, namun biaya-biaya yang dapat diatribusikan langsung ke dalam pembangunan proyek telah dikeluarkan, maka biaya-biaya tersebut harus diakui sebagai KDP aset yang bersangkutan.

2) Pengukuran

- a) Aset tetap dicatat sebesar biaya perolehan. Nilai aset tersebut dijumlahkan dengan biaya untuk memperolehnya, yaitu biaya administrasi, pengiriman, pemasangan sampai dengan aset tersebut dapat dipergunakan sesuai peruntukannya, tetapi bila tidak memungkinkan maka dapat dinilai berdasarkan nilai wajar pada saat perolehan;
- b) Biaya yang terkait dengan peningkatan bukti kepemilikan tanah dan biaya yang timbul atas penyelesaian sengketa tanah, akan dikapitalisasi dan ditambahkan pada harga perolehan aset tetap yang bersangkutan;
- c) Biaya perolehan gedung dan bangunan, jalan irigasi dan jaringan, aset tetap lainnya, dan konstruksi dalam pengerjaan yang dibangun dengan cara swakelola meliputi:
 - (1) biaya langsung untuk tenaga kerja, bahan baku;
 - (2) biaya tidak langsung



- d) peruntukannya, tetapi bila tidak memungkinkan maka dapat dinilai berdasarkan nilai wajar pada saat perolehan;
- e) Biaya yang terkait dengan peningkatan bukti kepemilikan tanah dan biaya yang timbul atas penyelesaian sengketa tanah, akan dikapitalisasi dan ditambahkan pada harga perolehan aset tetap yang bersangkutan;
- f) Biaya perolehan gedung dan bangunan, jalan irigasi dan jaringan, aset tetap lainnya, dan konstruksi dalam pengerjaan yang dibangun dengan cara swakelola meliputi:
 - (3) biaya langsung untuk tenaga kerja, bahan baku;
 - (4) biaya tidak langsung
- g) Biaya perolehan gedung dan bangunan, jalan irigasi dan jaringan, dan aset tetap lainnya dalam pengerjaan yang dibangun melalui kontrak konstruksi meliputi nilai kontrak, biaya perencanaan dan pengawasan, biaya perizinan, jasa konsultan dan pajak (serta tambahan biaya pengosongan dan pembongkaran untuk aset tetap jalan irigasi dan jaringan)
- h) Nilai perolehan KDP melalui kontrak konstruksi meliputi termin yang telah dibayarkan kepada kontraktor sehubungan dengan tingkat penyelesaian pekerjaan, kewajiban yang masih harus dibayar kepada kontraktor sehubungan dengan pekerjaan yang telah diterima tetapi belum dibayar pada tanggal pelaporan, dan pembayaran klaim kepada kontraktor atau pihak ketiga sehubungan dengan pelaksanaan kontrak konstruksi.
- i) Dalam pengukuran Aset Tetap pemerintah daerah melaksanakan depresiasi atau penyusutan terhadap nilai aset yang ada, kecuali aset tetap tanah. Nilai penyusutan untuk masing-masing periode diakui sebagai pengurang nilai tercatat aset tetap dalam neraca dalam akun “akumulasi penyusutan” dan “beban penyusutan” dalam laporan operasional.
Aset Bersejarah (*heritage asset*) tidak disajikan di neraca namun aset tersebut harus diungkapkan dalam Catatan atas Laporan Keuangan. Beberapa aset tetap ditetapkan sebagai aset bersejarah dikarenakan kepentingan budaya, lingkungan, dan sejarah.

k. Dana Cadangan

Dana Cadangan adalah dana yang disisihkan untuk menampung kebutuhan yang memerlukan dana yang relatif besar yang tidak dapat dipenuhi dalam satu tahun anggaran.

1) Pengakuan

Dana cadangan diakui pada saat dilakukan penyisihan uang dan sesuai ketentuan yang diatur dalam peraturan daerah tentang ketentuan dana cadangan yang dimaksud.

2) Pengukuran

Dana cadangan dinilai sebesar nilai nominal dana cadangan yang dibentuk. Hasil yang diperoleh dari pengelolaan dana cadangan akan menambah dana cadangan yang bersangkutan, dan biaya yang timbul atas pengelolaan dana cadangan akan mengurangi dana cadangan bersangkutan.



I. Aset Lainnya

Aset lainnya adalah aset pemerintah daerah yang tidak dapat diklasifikasikan sebagai aset lancar, investasi jangka panjang, aset tetap, dan dana cadangan.

Aset Lainnya diklasifikasikan sebagai berikut: tagihan jangka panjang, kemitraan dengan pihak ketiga, aset tak berwujud, dan aset lain-lain menjadi kewenangan PPKD serta aset tak berwujud dan aset lain-lain yang menjadi kewenangan SKPD.

1) Pengakuan

- a) Tagihan jangka panjang terdiri dari tagihan penjualan angsuran dan tuntutan ganti rugi keuangan daerah.
- b) Tagihan penjualan angsuran diakui ketika terjadinya transaksi penjualan aset daerah yang didukung dokumen berupa perjanjian penjualan secara angsuran atau berita acara penjualan.
- c) Tagihan tuntutan kerugian daerah diakui ketika putusan tentang kasus TGR telah terbit yaitu berupa Surat Keputusan Pembebanan Penggantian Kerugian atau ketika adanya dokumen berupa Surat Keterangan Tanggung Jawab Mutlak (SKTJM).
- d) Kemitraan dengan pihak ketiga terdiri dari Sewa, Kerjasama Pemanfaatan (KSP), Bangun Guna Serah (BGS), dan Bangun Serah Guna (BSG). Diakui pada saat terjadi perjanjian kerjasama/kemitraan, yaitu dengan perubahan klasifikasi aset dari aset tetap menjadi aset lainnya kerjasama/kemitraan. Sedangkan Bangun Serah Guna (BSG) diakui pada saat pembangunan gedung dan/atau sarana berikut fasilitasnya selesai dan siap untuk digunakan/dioperasikan.
- e) Aset tak berwujud meliputi goodwill, lisensi dan frenchise, hak cipta, paten, aset tidak berwujud dalam pengerjaan, dan aset tidak berwujud lainnya berupa software yang diakui pada saat pembelian/perolehan ketika aset tersebut telah siap untuk digunakan/memberikan manfaat; hasil kajian atau penelitian diakui apabila telah siap untuk digunakan dengan cara memberikan manfaat jangka panjang.
- f) Aset lain-lain diakui pada saat aset tetap tersebut dihentikan dari penggunaan aktif pemerintah daerah dan direklasifikasi ke dalam aset lain-lain.

2) Pengukuran

- a) Tagihan penjualan angsuran dinilai sebesar nominal dari kontrak/berita acara penjualan aset yang bersangkutan setelah dikurangi dengan angsuran yang telah dibayarkan.
- b) Tuntutan kerugian daerah dinilai sebesar nilai nominal dalam Surat Keputusan Pembebanan Penggantian Kerugian atau ketika adanya dokumen berupa Surat Keterangan Tanggung Jawab Mutlak (SKTJM) setelah dikurangi dengan setoran yang telah dilakukan oleh pegawai yang bersangkutan ke kas daerah.
- c) Sewa dinilai sebesar nilai nominal dari perjanjian/berita acara penjualan aset yang bersangkutan.
- d) Kerjasama Pemanfaatan (KSP) dinilai sebesar nilai nominal yang tercantum dalam perjanjian kerjasama pemanfaatan.



- e) Bangun Guna Serah (BGS) dicatat sebesar nilai buku aset tetap yang diserahkan oleh pemerintah daerah kepada pihak ketiga/investor untuk membangun aset BGS tersebut.
- f) Bangun Serah Guna (BGS) dicatat sebesar nilai perolehan aset tetap yang dibangun yaitu sebesar nilai aset tetap yang diserahkan pemerintah daerah ditambah dengan nilai perolehan aset yang dikeluarkan oleh pihak ketiga/investor untuk membangun aset tersebut.
- g) Aset Tak Berwujud dinilai sebesar harga perolehan. Aset tak berwujud yang diperoleh dari sumbangan atau donasi dicatat sebesar nilai wajar pada saat perolehan.
- h) Salah satu yang termasuk dalam kategori aset lain-lain adalah aset tetap yang dimaksudkan untuk dihentikan dari penggunaan aktif pemerintah daerah direklasifikasi ke aset lain-lain sebesar nilai buku.

Amortisasi aset tak berwujud lainnya adalah penyusutan terhadap aset tak berwujud lainnya berupa *software* dan kajian/penelitian yang dialokasikan secara sistematis dan rasional selama masa manfaatnya.

m. Kewajiban

Kewajiban adalah utang yang timbul dari peristiwa masa lalu yang penyelesaiannya mengakibatkan aliran keluar sumber daya ekonomi pemerintah daerah.

1) Pengakuan

Kewajiban diakui pada saat kewajiban untuk mengeluarkan sumber daya ekonomi di masa depan timbul.

2) Pengukuran

Utang pemerintah daerah dicatat sebesar nilai nominalnya. Apabila utang tersebut dalam bentuk mata uang asing, maka dijabarkan dan dinyatakan dalam mata uang rupiah menggunakan kurs tengah bank sentral pada tanggal neraca.

4.4. Penerapan Kebijakan Akuntansi berkaitan dengan ketentuan yang ada dalam SAP

Dalam penerapan Kebijakan Akuntansi pada penyusunan Laporan Keuangan Pemerintah Kota Malang telah mengacu pada Peraturan Pemerintah Nomor 71 Tahun 2010 Lampiran I tentang Standar Akuntansi Pemerintahan Berbasis Akrual. Pemerintah Kota Malang telah melaksanakan seluruh ketentuan yang terdapat dalam peraturan tersebut dan diatur lebih lanjut dengan Peraturan Walikota Malang Nomor 33 Tahun 2017 tentang Perubahan atas Peraturan Walikota Malang Nomor 14 Tahun 2014 tentang Sistem dan Kebijakan Akuntansi.

Penerapan kebijakan akuntansi dalam masa Pandemi COVID-19, bahwa segala transaksi yang timbul dari kegiatan yang berfokus pada upaya percepatan penanganan Pandemi COVID-19 tidak disajikan dalam pos luar biasa. Secara spesifik penjelasan tersebut disajikan dalam pengungkapan pos-pos laporan keuangan yang berdampak secara signifikan.



BAB V
PENJELASAN POS-POS LAPORAN KEUANGAN

5.1. LAPORAN REALISASI ANGGARAN

Realisasi anggaran pendapatan dan belanja Pemerintah Kota Malang Tahun Anggaran 2020 untuk periode yang berakhir pada 31 Desember 2020 adalah sebagai berikut.

Pendapatan	<u>Anggaran TA 2020</u>	<u>Realisasi TA 2020</u>
	1.998.935.905.965,37	1.956.090.185.104,35
Belanja	<u>Anggaran TA 2020</u>	<u>Realisasi TA 2020</u>
	2.707.862.663.626,54	2.103.467.535.397,26

Penjelasan masing-masing pos Laporan Realisasi Anggaran sebagaimana dijelaskan dalam penjabaran berikut.

5.1.1 PENDAPATAN LRA

	<u>31 Desember 2020</u>	<u>31 Desember 2019</u>
	1.956.090.185.104,35	2.187.985.479.986,01

Pendapatan Daerah Pemerintah Kota Malang Tahun Anggaran 2020 setelah perubahan APBD 2020 (PAK) dianggarkan sebesar Rp1.998.935.905.965,37 dan terealisasi sebesar Rp1.956.090.185.104,35 atau 97,86%. Apabila dibandingkan dengan realisasi tahun 2019, pendapatan menurun sebesar Rp231.895.294.881,66 atau 10,60%. Pendapatan tersebut terdiri atas:

5.1.1.a PENDAPATAN ASLI DAERAH

	<u>31 Desember 2020</u>	<u>31 Desember 2019</u>
	491.189.243.955,35	588.066.042.351,01

Pendapatan Asli Daerah yang dianggarkan dalam APBD Perubahan Tahun Anggaran 2020 sebesar Rp532.371.417.403,01 terealisasi sebesar Rp491.189.243.955,35 atau 92,26%. Apabila dibandingkan dengan realisasi tahun 2019 terdapat penurunan Rp96.876.798.395,66 atau sebesar 16,47% dengan rincian sebagai berikut.

1) Pendapatan Pajak Daerah

	<u>31 Desember 2020</u>	<u>31 Desember 2019</u>
	351.759.920.903,49	460.047.450.664,60

Anggaran penerimaan Pajak Daerah Tahun Anggaran 2020 adalah sebesar Rp425.000.000.000,00 yang terealisasi sebesar Rp351.759.920.903,49 atau 82,77% yang apabila dibandingkan dengan tahun 2019, realisasi tahun 2020 menurun sebesar Rp108.287.529.761,11 atau 23,54% dengan rincian sebagai berikut.



PEMERINTAH KOTA MALANG
CATATAN ATAS LAPORAN KEUANGAN
Tahun Anggaran 2020

Tabel 5.1.1 Rincian Realisasi Pajak Daerah

(dalam Rupiah)

No	Jenis Penerimaan	Tahun 2020			Realisasi Tahun 2019
		Anggaran	Realisasi	%	
1	Pajak Hotel	34.296.478.600,00	25.490.391.299,94	74,32%	51.775.202.170,31
2	Pajak Restoran	60.018.837.550,00	60.040.502.289,20	100,04%	84.625.288.847,46
3	Pajak Hiburan	8.315.882.875,00	4.508.366.474,50	54,21%	14.376.051.768,81
4	Pajak Reklame	28.263.531.499,99	19.472.810.225,82	68,90%	24.602.510.249,97
5	Pajak Penerangan Jalan	57.832.475.600,00	59.547.126.790,79	102,96%	60.266.068.265,93
6	Pajak Parkir	4.989.529.725,00	4.193.270.921,15	84,04%	6.876.031.498,00
7	Pajak Air Tanah	1.247.382.431,25	986.855.757,09	79,11%	973.745.458,12
8	Pajak BPHTB	59.000.000.000,00	58.482.304.293,00	99,12%	152.113.489.720,00
9	Pajak PBB	171.035.881.718,76	119.038.292.852,00	69,60%	64.439.062.686,00
	Jumlah	425.000.000.000,00	351.759.920.903,49	82,77%	460.047.450.664,60

2) Pendapatan Retribusi Daerah

31 Desember 2020	31 Desember 2019
38.449.140.906,00	46.605.703.263,00

Anggaran penerimaan Retribusi Daerah Tahun Anggaran 2020 adalah sebesar Rp35.731.137.058,00 dan terealisasi sebesar Rp38.449.140.906,00 atau 107,61% yang apabila dibandingkan dengan realisasi tahun 2019 mengalami penurunan sebesar Rp8.156.562.357,00 atau 17,50%. Terlampauinya target retribusi daerah disebabkan meningkatnya efektivitas penagihan retribusi dengan pemanfaatan teknologi seperti yang digunakan dalam memungut retribusi pelayanan pasar dengan *e*-Retribusi dan meningkatnya jumlah wajib retribusi seperti retribusi pelayanan persampahan/kebersihan. Adapun rincian pendapatan retribusi daerah sebagai berikut.

Tabel 5.1.2 Rincian Pendapatan Retribusi Daerah

(dalam Rupiah)

No.	Jenis Penerimaan	Tahun 2020			Realisasi Tahun 2019
		Anggaran	Realisasi	%	
I	Retribusi Jasa Umum	21.746.195.429,00	24.052.218.101,00	110,60%	30.905.960.903,00
1	Ret. Pelayanan Kesehatan	300.000.000,00	95.085.000,00	31,70%	1.795.559.000,00
2	Ret. Pelayanan Persampahan/Kebersihan	10.651.074.000,00	12.135.014.000,00	113,93%	12.323.054.500,00
3	Ret. Pelayanan Parkir Tepi Jalan Umum	3.996.121.429,00	4.679.310.500,00	117,10%	7.592.357.000,00
4	Ret. Pelayanan Pasar	4.000.000.000,00	5.048.614.601,00	126,22%	6.800.724.403,00
5	Ret. Pengujian Kendaraan Bermotor	2.727.000.000,00	2.015.377.000,00	73,90%	2.320.466.000,00
8	Ret. Pengolahan Limbah	72.000.000,00	78.817.000,00	109,47%	73.800.000,00
II	Retribusi Jasa Usaha	3.743.694.429,00	3.884.231.305,00	103,75%	4.252.374.450,00



PEMERINTAH KOTA MALANG
CATATAN ATAS LAPORAN KEUANGAN
Tahun Anggaran 2020

No.	Jenis Penerimaan	Tahun 2020			Realisasi Tahun 2019
		Anggaran	Realisasi	%	
1	Ret. Pemakaian Kekayaan Daerah	2.831.500.000,00	2.706.551.305,00	95,59%	2.692.625.350,00
2	Ret. Terminal	57.570.000,00	189.687.600,00	329,49%	119.825.000,00
3	Ret. Tempat Khusus Parkir	581.624.429,00	689.904.000,00	118,62%	771.713.000,00
4	Ret. Tempat Rekreasi dan Olah Raga	273.000.000,00	298.088.400,00	109,19%	668.211.100,00
III	Retribusi Perijinan Tertentu	10.241.247.200,00	10.512.691.500,00	102,65%	11.447.367.910,00
1	Ret. Ijin Mendirikan Bangunan	9.922.500.000,00	10.456.001.500,00	105,38%	10.949.722.910,00
2	Ret. Ijin Tempat Penjualan Minuman Beralkohol	200.000.000,00	30.500.000,00	15,25%	0,00
3	Ret. Ijin Trayek	118.747.200,00	26.190.000,00	22,06%	54.620.000,00
4	Ret. Perijinan Rumah Susun				443.025.000,00
	Jumlah	35.731.137.058,00	38.449.140.906,00	107,61%	46.605.703.263,00

3) Pendapatan Hasil Pengelolaan Kekayaan Daerah yang Dipisahkan

31 Desember 2020 31 Desember 2019

33.348.652.404,80 28.559.431.165,39

Jumlah tersebut adalah realisasi penerimaan dari hasil perusahaan daerah dan Hasil Pengelolaan Kekayaan Daerah yang Dipisahkan Tahun 2020 yang dianggarkan sebesar Rp28.242.674.511,00 dan terealisasi sebesar Rp33.348.652.404,80 atau 118,08% yang apabila dibandingkan dengan realisasi tahun 2019 mengalami kenaikan sebesar Rp4.789.221.239,41 atau 16,77%. Kontribusi terbesar berasal dari PDAM sebesar Rp28.112.397.253,00 atau terealisasi sebesar 100%. Hal tersebut disebabkan PDAM Kota Malang membukukan laba sesuai dengan target yang telah ditentukan sehingga bagi hasil yang disetor juga telah mencapai target yang telah ditetapkan dengan rincian sebagai berikut.

Tabel 5.1.3 Rincian Pendapatan Hasil Pengelolaan Kekayaan Daerah yang Dipisahkan

(dalam Rupiah)

No	Jenis Penerimaan	Tahun 2020			Realisasi Tahun 2019
		Anggaran	Realisasi	%	
1	PDAM	28.112.397.253,00	28.112.397.253,00	100,00%	23.604.543.251,00
2	PD Rumah Potong Hewan	130.277.258,00	0,00	0,00%	0,00
3	PD BPR	0,00	0,00		0,00
4	Bank Jatim	0,00	5.236.255.151,80	0,00%	4.954.887.914,39
	Jumlah	28.242.674.511,00	33.348.652.404,80	118,08%	28.559.431.165,39

4) Lain-lain Pendapatan Asli Daerah Yang Sah

31 Desember 2020

31 Desember 2019

67.631.529.741,06

52.853.457.258,02

Dalam pengungkapan akun ini, Pemerintah Kota Malang telah menyesuaikan dengan Bagan Akun Standar dalam Lampiran III Permendagri Nomor 64 Tahun 2013 tentang Penerapan Standar Akuntansi Pemerintahan Berbasis Akrual Pada



PEMERINTAH KOTA MALANG
CATATAN ATAS LAPORAN KEUANGAN
Tahun Anggaran 2020

Pemerintah Daerah yaitu Lain-lain Pendapatan Asli Daerah yang Sah (Pendapatan Asli Daerah Lainnya).

Lain-lain Pendapatan Asli Daerah yang Sah Tahun 2020 yang dianggarkan sebesar Rp43.397.605.834,28 dan terealisasi sebesar Rp67.631.529.741,06 atau 155,84% yang apabila dibandingkan dengan realisasi tahun 2019 mengalami kenaikan sebesar Rp14.778.072.483,04 atau 27,96%. Kontribusi terbesar realisasi pendapatan salah satunya didukung oleh realisasi penerimaan jasa giro yang mencapai 285,85% dan realisasi pendapatan dari pengembalian yang mencapai 257,48% dari target anggaran yang ditetapkan. Adapun rincian Lain-lain Pendapatan Asli Daerah yang Sah adalah sebagai berikut.

Tabel 5.1.4 Rincian Lain-lain Pendapatan Asli Daerah yang Sah

(dalam Rupiah)

No	Jenis Penerimaan	Tahun 2020			Realisasi Tahun 2019
		Anggaran	Realisasi	%	
1	Hasil Penjualan Aset Daerah yang Tidak Dipisahkan	0,00	205.772.098,00	0,00%	521.263.739,00
2	Penerimaan Jasa Giro	3.500.000.000,00	10.004.901.077,12	285,85%	11.222.718.301,32
3	Pendapatan Denda atas Keterlambatan Pelaksanaan Pekerjaan	0,00	9.693.092,00	0,00%	85.071.600,86
4	Pendapatan Denda Pajak	0,00	2.317.743.790,91	0,00%	1.896.957.579,00
5	Pendapatan Hasil Eksekusi atas Jaminan	0,00	280.165.493,20	0,00%	334.573.737,74
6	Pendapatan Denda Retribusi Perizinan tertentu	0,00	0,00	0,00%	0,00
7	Pendapatan dari Pengembalian	1.601.782.000,00	4.123.687.062,40	257,44%	3.924.369.088,62
8	Pendapatan Hasil dari Pemanfaatan Kekayaan Daerah	4.405.000.000,00	7.357.396.532,00	167,02%	5.157.783.272,80
9	Dana Kapitasi JKN	0,00	0,00	0,00%	16.683.710.325,00
10	Pendapatan dari denda Pemanfaatan Kekayaan Daerah	0,00	300.000,00	0,00%	33.517.400,00
11	Pendapatan dari Badan Layanan Umum Daerah	33.890.823.834,28	42.029.816.595,43	124,02%	12.993.492.213,68
12	Pendapatan Bunga Deposito	0,00	0,00	0,00	0,00
13	Tuntutan Ganti Kerugian Daerah	0,00	72.405.000,00	0,00	0,00
14	Pendapatan Denda Retribusi	0,00	0,00	0,00	0,00
15	Pendapatan dari Penggantian Lahan Makam	0,00	1.229.649.000,00	0,00	0,00
	Jumlah	43.397.605.834,28	67.631.529.741,06	155,84%	52.853.457.258,02



PEMERINTAH KOTA MALANG
CATATAN ATAS LAPORAN KEUANGAN
Tahun Anggaran 2020

5.1.1.b PENDAPATAN TRANSFER

	31 Desember 2020	31 Desember 2019
	1.374.144.565.833,00	1.532.844.037.635,00

Jumlah realisasi diatas adalah realisasi Pendapatan Transfer tahun 2020 yang dianggarkan sebesar Rp1.364.149.588.562,09 dan terealisasi sebesar Rp1.374.144.565.833,00 atau 100,73% yang apabila dibandingkan dengan realisasi tahun 2019 mengalami penurunan sebesar Rp158.699.471.802,00 atau 10,35%, yang terdiri dari:

1) Transfer Pemerintah Pusat – Dana Perimbangan

	31 Desember 2020	31 Desember 2019
	1.098.463.668.428,00	1.203.245.896.321,00

Jumlah tersebut adalah realisasi Dana Perimbangan tahun 2020 yang dianggarkan sebesar Rp1.085.498.711.052,00 dan terealisasi sebesar Rp1.098.463.668.428,00 atau 101,19% yang apabila dibandingkan dengan realisasi tahun 2019 mengalami kenaikan sebesar Rp104.782.227.893,00 atau 8,71% dengan rincian sebagai berikut.

a) Pendapatan Bagi Hasil Pajak

	31 Desember 2020	31 Desember 2019
	59.204.393.562,00	41.088.807.989,00

Jumlah tersebut adalah realisasi penerimaan Bagi Hasil Pajak tahun 2020 yang dianggarkan sebesar Rp57.321.006.000,00 dan terealisasi sebesar Rp59.204.393.562,00 atau 103,29% yang apabila dibandingkan dengan realisasi tahun 2019 mengalami kenaikan sebesar Rp18.115.585.573,00 atau 44,09%. Adapun rincian Pendapatan Bagi Hasil Pajak adalah sebagai berikut.

Tabel 5.1.5 Rincian Pendapatan Bagi Hasil Pajak - Pusat

(dalam Rupiah)

No	Jenis Penerimaan	Tahun 2020			Realisasi Tahun 2019
		Anggaran	Realisasi	%	
1	Bagi Hasil dari Pajak Bumi dan Bangunan	4.278.866.000,00	4.121.446.359,00	96,32%	4.430.229.700,00
2	Bagi Hasil dari Pajak Penghasilan (PPh) Pasal 25 dan Pasal 29 wajib pajak orang Pribadi dalam negeri dan PPh. Pasal 21	53.042.140.000,00	55.082.947.203,00	103,85%	36.658.578.289,00
	Jumlah	57.321.006.000,00	59.204.393.562,00	103,29%	41.088.807.989,00

b) Pendapatan Bagi Hasil Bukan Pajak /Sumber Daya Alam (SDA)

	31 Desember 2020	31 Desember 2019
	73.023.421.955,00	89.771.535.806,00

Jumlah tersebut adalah realisasi Pendapatan Bagi Hasil Bukan Pajak / SDA yang dianggarkan pada tahun 2020 sebesar Rp49.822.599.000,00 dan



PEMERINTAH KOTA MALANG
CATATAN ATAS LAPORAN KEUANGAN
Tahun Anggaran 2020

teralisasi sebesar Rp73.023.421.955,00 atau 146,57%. Adapun rincian Pendapatan Bagi Hasil Bukan Pajak/SDA sebagai berikut.

Tabel 5.1.6 Rincian Pendapatan Bagi Hasil Bukan Pajak/SDA

(dalam Rupiah)

No	Jenis Penerimaan	Tahun 2020			Realisasi Tahun 2019
		Anggaran	Realisasi	%	
1	Bagi Hasil dari Iuran Hak Pengusahaan Hutan	0,00	98.924.350,00	0,00	140.982.000,00
2	Bagi Hasil dari Provisi Sumber Daya Alam Kehutanan	282.641.000,00	88.941.861,00	31,47%	0,00
3	Bagi Hasil dari Pungutan Pengusahaan Perikanan	0,00	0,00	0,00	590.155.800,00
4	Bagi Hasil Sumber Daya Alam Perikanan	1.418.361.000,00	788.276.289,00	55,58%	54.504.315.307,00
5	Bagi Hasil Sumber Daya Alam Pertambangan Minyak Bumi dan Gas Bumi	17.872.665.000,00	43.169.431.975,00	241,54%	0,00
6	Bagi Hasil Sumber Daya Alam Pertambangan Umum	0,00	0,00	0,00	34.775.673,00
7	Bagi Hasil dari Pertambangan Panas Bumi	44.295.000,00	31.628.750,00	71,40%	33.933.352.226,00
8	Dana Bagi Hasil Cukai Hasil Tembakau	29.843.900.000,00	28.157.136.356,00	94,35%	0,00
9	Pajak Rokok	0,00	0,00	0,00	0,00
10	Sumber Daya Alam Mineral dan Batubara	360.737.000,00	689.082.374,00	191,02%	567.954.800,00
	Jumlah	49.822.599.000,00	73.023.421.955,00	146,57%	89.771.535.806,00

c) **Dana Alokasi Umum (DAU)**

31 Desember 2020	31 Desember 2019
805.071.632.000,00	886.503.661.000,00

Jumlah tersebut adalah realisasi penerimaan Dana Alokasi Umum tahun 2020 yang dianggarkan sebesar Rp810.812.876.000,00 dan terealisasi sebesar Rp805.071.632.000,00 atau 99,29%. Dana Alokasi umum apabila dibandingkan dengan tahun 2019 mengalami penurunan sebesar Rp81.432.029.000,00 atau 9,19%.



PEMERINTAH KOTA MALANG
CATATAN ATAS LAPORAN KEUANGAN
Tahun Anggaran 2020

d) Dana Alokasi Khusus (DAK)

	31 Desember 2020	31 Desember 2019
	161.164.220.911,00	185.881.891.526,00

Jumlah tersebut adalah realisasi penerimaan Dana Alokasi Khusus tahun 2020 yang dianggarkan sebesar Rp167.542.230.052,00 dan terealisasi sebesar Rp161.164.220.911,00 atau 96,19%, apabila dibandingkan dengan realisasi tahun 2019 mengalami penurunan sebesar Rp24.717.670.615,00 atau 13,30% dengan rincian sebagai berikut.

Tabel 5.1.7 Rincian Dana Alokasi Khusus (DAK) – Pusat

(dalam Rupiah)

No	Jenis Penerimaan	Tahun 2020			Realisasi
		Anggaran	Realisasi	%	Tahun 2019
I	Dana Alokasi Khusus	24.746.656.052,00	18.486.212.265,00	74,70%	43.940.137.786,00
1	Dana alokasi khusus bidang jalan	0,00	0,00	0,00%	16.156.099.900,00
2	Dana alokasi khusus bidang pendidikan	0,00	0,00	0,00%	7.011.418.649,00
3	Dana Alokasi Khusus Bidang Perumahan dan Permukiman	0,00	0,00	0,00%	5.212.003.000,00
4	Dana Alokasi Khusus Bidang Pendidikan (SD)	9.104.517.000,00	9.059.466.664,00	99,51%	0,00
5	Dana Alokasi Khusus Bidang Kesehatan dan KB (pelayanan dasar)	1.200.898.327,00	883.201.687,00	73,55%	4.797.302.502,00
6	Dana Alokasi Khusus Bidang Kesehatan dan KB (pelayanan rujukan)	2.792.243.000,00	2.226.584.156,00	79,74%	3.720.928.837,00
7	Dana Alokasi Khusus Bidang Kesehatan dan KB (pelayanan kefarmasian)	1.115.318.035,00	1.157.579.546,00	103,79%	0,00
8	Dana Alokasi Khusus Bidang Kesehatan dan KB (keluarga berencana)	1.497.109.000,00	1.057.883.370,00	70,66%	0,00
9	Dana Alokasi Khusus Bidang Sarana Prasarana Perdagangan	0,00	0,00	0,00%	2.618.602.000,00
10	Dana Alokasi Khusus Penataan Kawasan Pariwisata	0,00	0,00	0,00%	733.700.000,00
11	Dana Alokasi Khusus Bidang Pendidikan (SMP)	1.142.708.000,00	795.703.000,00	69,63%	0,00
12	Dana Alokasi Khusus Bidang Pendidikan (SKB)	1.386.966.000,00	1.341.414.000,00	96,72%	0,00
13	DAK Fisik Penugasan Bidang Kesehatan dan KB	2.923.906.690,00	1.964.379.842,00	67,18%	780.191.550,00
14	DAK Fisik Penugasan Bidang Pasar	0,00	0,00	0,00%	2.271.500.796,00
15	DAK Fisik Penugasan Bidang Pariwisata	3.582.990.000,00	0,00	0,00%	0,00



PEMERINTAH KOTA MALANG
CATATAN ATAS LAPORAN KEUANGAN
Tahun Anggaran 2020

No	Jenis Penerimaan	Tahun 2020			Realisasi
		Anggaran	Realisasi	%	Tahun 2019
16	DAK Fisik Penugasan Bidang Lingkungan Hidup dan Kehutanan (0,00	0,00	0,00%	638.390.552,00
II	DAK Non Fisik	142.795.574.000,00	142.678.008.646,00	99,92%	141.941.753.740,00
1	Tunjangan Profesi Guru PNSD	101.586.266.000,00	101.586.266.000,00	100,00%	107.799.847.340,00
2	Bantuan Operasional Penyelenggaraan Pendidikan Anak Usia Dini	17.158.200.000,00	14.866.200.000,00	86,64%	0,00
3	Bantuan Operasional Pendidikan Kesetaraan	3.777.900.000,00	3.192.485.000,00	84,50%	0,00
4	BOK dan KB (Bantuan Operasional Kesehatan)	11.008.136.000,00	17.490.994.284,00	158,89%	0,00
5	BOK dan KB (Akreditasi Puskesmas)	1.598.074.000,00	0,00	0,00%	14.997.000.000,00
6	BOK dan KB (Pengawasan Obat dan Makanan)	55.839.000,00	0,00	0,00%	11.472.855.564,00
7	BOK dan KB (Jaminan Persalinan)	1.306.141.000,00	0,00	0,00%	0,00
8	BOK dan KB (Bantuan Operasional Keluarga Berencana)	1.570.412.000,00	1.097.822.022,00	69,91%	794.136.283,00
9	Peningkatan Kapasitas Koperasi, Usaha kecil dan Menengah	491.010.000,00	478.927.900,00	97,54%	470.000.000,00
10	Akreditasi Puskesmas	0,00	0,00	0,00%	1.656.876.553,00
11	Bantuan Operasional Penyelenggaraan Museum	1.200.000.000,00	1.109.541.644,00	92,46%	450.000.000,00
12	Dana Pelayanan Administrasi Kependudukan	2.699.546.000,00	2.625.565.546,00	97,26%	913.038.000,00
13	Dana Pelayanan Kepariwisata	344.050.000,00	230.206.250,00	66,91%	3.388.000.000,00
	Jumlah	167.542.230.052,00	161.164.220.911,00	96,19%	185.881.891.526,00

Pemerintah Kota Malang mendapatkan alokasi DAK yang terdiri atas DAK fisik dengan alokasi sebesar Rp24.746.656.052,00 dan DAK non fisik dengan alokasi sebesar Rp142.795.574.000,00 sehingga total alokasi DAK untuk Pemerintah Kota Malang TA 2020 adalah sebesar Rp167.542.230.052,00. Pada tahun 2020 Pemerintah Kota Malang memperoleh dana insentif tenaga kesehatan dari DAK Non Fisik dalam rangka penanganan *Corona Virus Disease 2019* (COVID-19) sebesar Rp2.550.000.000,00. Dana tersebut direalisasikan dalam bentuk belanja jasa pelayanan kesehatan dalam kegiatan pelayanan penanganan COVID-19 dengan nomor kegiatan 1.02.1.02.1.53.014. Dana tersebut ditransfer dengan 3 tahap. Pada tahap I dan II, DAK non fisik untuk insentif tenaga kesehatan telah dimasukkan dalam DPA Dinas Kesehatan. Sementara untuk tahap III baru diterima setelah tanggal PAK.



PEMERINTAH KOTA MALANG
CATATAN ATAS LAPORAN KEUANGAN
Tahun Anggaran 2020

2) Transfer Pemerintah Pusat Lainnya

<u>31 Desember 2020</u>	<u>31 Desember 2019</u>
73.440.909.000,00	73.871.078.000,00

Jumlah tersebut adalah realisasi penerimaan Dana Penyesuaian tahun 2020 yang dianggarkan sebesar Rp62.767.752.000,00 dan terealisasi sebesar Rp73.440.909.000,00 atau 117,00%. Adapun rincian Transfer Pemerintah Pusat Lainnya adalah sebagai berikut.

Tabel 5.1.8 Rincian Transfer Pemerintah Pusat Lainnya - Pusat

(dalam Rupiah)

No	Jenis Penerimaan	Tahun 2020			Realisasi Tahun 2019
		Anggaran	Realisasi	%	
1	Dana Insentif Daerah	62.767.752.000,00	73.440.909.000,00	117,00%	73.871.078.000,00
	Jumlah	62.767.752.000,00	73.440.909.000,00	117,00%	73.871.078.000,00

3) Transfer Pemerintah Provinsi

<u>31 Desember 2020</u>	<u>31 Desember 2019</u>
202.239.988.405,00	255.727.063.314,00

Jumlah tersebut adalah realisasi Pendapatan Bagi Hasil Pajak dari Pemerintah Provinsi tahun 2020 yang dianggarkan sebesar Rp215.883.125.510,09 dan terealisasi sebesar Rp202.239.988.405,00 atau 93,68% yang apabila dibandingkan realisasi tahun 2019 mengalami peningkatan sebesar Rp53.487.074.909,00 atau 20,92% yang terdiri atas:

a) Pendapatan Bagi Hasil Pajak

<u>31 Desember 2020</u>	<u>31 Desember 2019</u>
169.329.629.405,00	252.268.704.314,00

Jumlah tersebut adalah realisasi Pendapatan Bagi Hasil Pajak tahun 2020 yang dianggarkan sebesar Rp182.924.766.510,09 atau terealisasi sebesar Rp169.329.629.405,00 atau 92,57% sedangkan selisih dengan tahun 2019 yang mengalami penurunan sebesar Rp82.939.074.909,00 atau 32,88%.

Tabel 5.1.9 Rincian Pendapatan Bagi Hasil Pajak - Provinsi

(dalam Rupiah)

No	Jenis Penerimaan	Tahun 2020			Realisasi Tahun 2019
		Anggaran	Realisasi	%	
1	Bagi Hasil dari Pajak Kendaraan Bermotor	67.561.873.893,00	71.993.049.317,00	106,56%	95.320.863.266,00
2	Bagi Hasil dari Bea Balik Nama Kendaraan Bermotor	39.136.845.474,00	18.765.967.035,00	47,95%	58.211.351.496,00
3	Bagi Hasil dari Pajak Bahan Bakar Kendaraan Bermotor	50.420.608.155,00	33.397.477.874,00	66,24%	62.266.594.435,00



PEMERINTAH KOTA MALANG
CATATAN ATAS LAPORAN KEUANGAN
Tahun Anggaran 2020

No	Jenis Penerimaan	Tahun 2020			Realisasi Tahun 2019
		Anggaran	Realisasi	%	
4	Bagi Hasil dari Pajak Pengambilan dan Pemanfaatan Air Bawah Tanah	175.559.288,00	153.471.544,00	87,42%	251.658.369,00
5	Bagi Hasil dari Pajak Rokok	25.629.879.700,09	45.019.663.635,00	175,65%	36.218.236.748,00
	Jumlah	182.924.766.510,09	169.329.629.405,00	92,57%	252.268.704.314,00

b) Pendapatan Bagi Hasil Lainnya

	31 Desember 2020	31 Desember 2019
	32.910.359.000,00	3.458.359.000,00

Jumlah tersebut adalah bantuan keuangan dari Provinsi Jawa Timur tahun 2020 yang dianggarkan sebesar Rp32.958.359.000,00 dan terealisasi sebesar Rp32.910.359.000,00 atau 99,85% yang apabila dibandingkan dengan realisasi tahun 2019 mengalami kenaikan sebesar Rp29.452.000.000,00 atau 851,62%. Rincian sebagai berikut.

Tabel 5.1.10 Rincian Pendapatan Bagi Hasil Lainnya

(dalam Rupiah)		
No	Keterangan	Nilai
1	Pembangunan Percepatan akselerasi pembangunan	29.500.000.000,00
2	Pelaksanaan Hari Jadi Pemerintah Provinsi	50.000.000,00
3	BPPDGS	2.493.930.000,00
4	BOP MADIN	100.000.000,00
5	Honorarium Kinerja Kepala/Guru TK/PAUD	326.400.000,00
6	Honorarium Kinerja Guru Non PNS	84.000.000,00
7	Peringatan Hari Aksara Internasional Tingkat Provinsi	10.000.000,00
8	Pengembangan Poyandu dan Poskestren	346.029.000,00
	Jumlah	32.910.359.000,00

5.1.1.c LAIN-LAIN PENDAPATAN YANG SAH

	31 Desember 2020	31 Desember 2019
	90.756.375.316,00	67.075.400.000,00

Jumlah realisasi diatas adalah realisasi penerimaan Lain-Lain Pendapatan Yang Sah tahun 2020 yang dianggarkan sebesar Rp102.414.900.000,00 dan terealisasi sebesar Rp90.756.375.316,00 atau 88,62% yang apabila dibandingkan dengan realisasi tahun 2019 mengalami penurunan sebesar Rp23.680.975.316,00 atau 35,31%.

1) Pendapatan Hibah

	31 Desember 2020	31 Desember 2019
	90.756.375.316,00	67.075.400.000,00

Jumlah tersebut adalah realisasi Pendapatan Hibah tahun 2020 yang dianggarkan sebesar Rp102.414.900.000,00 dan terealisasi sebesar Rp90.756.375.316,00 atau 88,62%. Hibah tersebut berupa Hibah dari Pemerintah Pusat, Hibah Dana BOS SD Negeri, dan SMP Negeri yang apabila dibandingkan dengan



PEMERINTAH KOTA MALANG
CATATAN ATAS LAPORAN KEUANGAN
Tahun Anggaran 2020

realisasi tahun 2019 mengalami peningkatan sebesar Rp23.679.975.316,00 atau 35,30%. Rincian disajikan sebagai berikut.

Tabel 5.1.11 Rincian Pendapatan Hibah

(dalam Rupiah)

No	Keterangan	Nilai
1	Hibah dari Pemerintah Pusat	20.160.405.000,00
2	Hibah Dana BOS SD Negeri	47.647.880.316,00
3	Hibah Dana SMP Negeri	22.948.090.000,00
	Jumlah	90.756.375.316,00

5.1.2. BELANJA

31 Desember 2020	31 Desember 2019
2.103.467.535.397,26	1.909.775.302.319,19

Belanja Daerah Pemerintah Kota Malang Tahun Anggaran 2020 terealisasi sebesar Rp Rp2.103.467.535.397,26 dari anggaran sebesar Rp2.707.862.663.626,54 atau terealisasi 77,68% yang apabila dibandingkan dengan realisasi tahun 2019 mengalami peningkatan sebesar Rp193.692.232.971,07 atau 10,14% yang terdiri atas:

5.1.2.a BELANJA OPERASI

31 Desember 2020	31 Desember 2019
1.685.625.501.405,51	1.669.892.391.899,53

Belanja Operasi Tahun Anggaran 2020 dianggarkan sebesar Rp2.087.940.432.044,43 dan terealisasi sebesar Rp1.685.625.501.405,51 atau 80,73% yang apabila dibandingkan dengan realisasi tahun 2019 mengalami kenaikan sebesar Rp15.733.109.398,98 atau 0,94% dengan rincian sebagai berikut.

1) Belanja Pegawai

31 Desember 2020	31 Desember 2019
729.276.551.486,77	791.508.273.117,88

Belanja Pegawai Tahun Anggaran 2020 dianggarkan sebesar Rp995.791.702.032,09 dan terealisasi sebesar Rp729.276.551.486,77 atau 73,24%. Capaian realisasi tersebut disebabkan tidak terserapnya anggaran Tambahan Penghasilan Pegawai PNS yang dasar pemberiannya atas kinerja masing-masing PNS yang apabila dibandingkan dengan realisasi tahun 2019 mengalami penurunan sebesar Rp62.231.721.631,11 atau 7,86%. Rincian Belanja Pegawai adalah sebagai berikut.



PEMERINTAH KOTA MALANG
CATATAN ATAS LAPORAN KEUANGAN
Tahun Anggaran 2020

Tabel 5.1.12 Rincian Belanja Pegawai

(dalam Rupiah)

No	Jenis Pengeluaran	Tahun 2020			Realisasi Tahun 2019
		Anggaran	Realisasi	%	
1	Belanja Tidak Langsung				
	Gaji dan Tunjangan	769.417.920.833,21	552.008.983.678,00	71,74%	579.290.484.716,00
	Tambahan Penghasilan PNS	194.703.837.341,88	149.286.680.629,00	76,67%	168.869.619.231,50
	Penerimaan Lainnya pimpinan dan anggota DPRD serta KDH/WKDH	9.399.500.000,00	8.452.321.000,00	89,92%	8.516.797.400,00
	Insentif pemungutan pajak daerah	20.395.787.004,10	17.982.604.534,00	88,17%	17.294.877.000,00
	Insentif pemungutan retribusi daerah	1.786.556.852,90	1.545.961.645,77	86,53%	2.076.708.420,38
	Insentif Pemanfaatan Barang Milik Daerah	88.100.000,00	0,00	0,00%	0,00
	Jumlah 1	995.791.702.032,09	729.276.551.486,77	73,24%	776.048.486.767,88
2	Belanja Langsung				
	Uang Lembur	0,00	0,00		15.459.786.350,00
	Jumlah 2	0,00	0,00		15.459.786.350,00
	Jumlah 1 + 2	995.791.702.032,09	729.276.551.486,77	73,24%	791.508.273.117,88

2) **Belanja Barang**

31 Desember 2020	31 Desember 2019
811.880.036.614,74	775.898.397.761,65

Belanja Barang Tahun Anggaran 2020 dianggarkan sebesar Rp924.351.074.242,34 dan terealisasi sebesar Rp811.880.036.614,74 atau 87,83% yang apabila dibandingkan dengan realisasi tahun 2019 mengalami kenaikan sebesar Rp35.981.638.853,09 atau 4,64%. Terdapat beberapa belanja yang berkontribusi besar terhadap penyerapan belanja barang seperti belanja honorarium non PNS, Belanja Jasa Kantor, Belanja Pemeliharaan, dan Belanja Premi Asuransi. Sementara itu, belanja yang berkontribusi besar atas tidak terserapnya anggaran belanja barang diantaranya adalah belanja perjalanan dinas, belanja makanan dan minuman, Belanja Pegawai BLUD, dan Belanja Pegawai Dana BOS. Tidak terserapnya anggaran disebabkan karena beberapa alasan seperti efisiensi ataupun kegiatan tidak dapat dilaksanakan. Rincian Belanja Barang Tahun Anggaran 2020 dan 2019 adalah sebagai berikut.

Tabel 5.1.13 Rincian Belanja Barang

(dalam Rupiah)

No	Jenis Pengeluaran	Tahun 2020			Realisasi Tahun 2019
		Anggaran	Realisasi	%	
1	Honorarium PNS	26.113.865.072,40	22.427.346.962,00	85,88%	43.253.629.478,00
2	Honorarium Non PNS	141.860.996.400,00	139.248.828.500,00	98,16%	132.221.526.062,00
3	Belanja Pegawai BLUD	1.042.740.000,00	0,00	0,00%	0,00
4	Belanja Pegawai Dana BOS	5.663.614.400,00	500.000,00	0,01%	32.920.000,00
5	Belanja Bahan Pakai Habis	26.998.752.856,00	25.562.752.322,00	94,68%	27.978.788.512,00
6	Belanja Bahan/Material	76.457.138.094,00	67.702.751.765,17	88,55%	64.353.058.185,92



PEMERINTAH KOTA MALANG
CATATAN ATAS LAPORAN KEUANGAN
Tahun Anggaran 2020

No	Jenis Pengeluaran	Tahun 2020			Realisasi Tahun 2019
		Anggaran	Realisasi	%	
7	Belanja Jasa Kantor	191.942.549.536,16	170.246.334.006,68	88,70%	168.575.865.223,72
8	Belanja Premi Asuransi	85.779.028.617,50	71.898.517.798,50	83,82%	16.373.207.445,50
9	Belanja Perawatan Kendaraan Bermotor	10.207.484.133,00	8.641.344.633,00	84,66%	10.133.520.707,00
10	Belanja Cetak dan Penggandaan	17.253.540.976,00	14.766.083.923,00	85,58%	26.195.815.607,00
11	Belanja Sewa Rumah/Gedung/Gudang/ Parkir	10.857.305.500,00	9.394.930.100,00	86,53%	18.398.780.316,00
12	Belanja Sewa Sarana Mobilitas	514.486.500,00	382.444.000,00	74,34%	2.818.815.655,00
13	Belanja Sewa Alat Berat	0,00	0,00	0,00%	31.320.000,00
14	Belanja Sewa Perlengkapan dan Peralatan Kantor	4.285.328.960,00	2.825.894.550,00	65,94%	5.057.489.555,00
15	Belanja Makanan dan Minuman	29.311.324.463,00	19.287.451.187,90	65,80%	31.429.144.786,00
16	Belanja Pakaian Dinas dan Atributnya	1.553.352.000,00	1.485.015.400,00	95,60%	1.543.424.000,00
17	Belanja Pakaian Kerja	2.242.072.000,00	2.157.914.770,00	96,25%	3.679.069.617,00
18	Belanja Pakaian khusus dan hari hari tertentu	3.244.225.000,00	589.102.000,00	18,16%	3.505.068.700,00
19	Belanja Perjalanan Dinas	68.972.500.785,00	43.488.372.520,94	63,05%	75.852.062.542,15
20	Belanja kursus, pelatihan, sosialisasi dan bimbingan teknis PNS	2.036.859.100,00	1.818.060.360,00	89,26%	6.351.001.050,00
21	Belanja Pemeliharaan	90.258.336.836,55	86.502.689.833,73	95,84%	48.180.860.376,72
22	Belanja Jasa Konsultansi	22.793.159.008,00	21.197.545.830,00	93,00%	23.299.407.949,00
23	Belanja Barang dan Jasa BOS	57.445.820.111,50	58.356.701.001,09	101,59%	58.117.784.700,50
24	Belanja Barang dan Jasa – BLUD	31.403.833.893,23	32.512.138.569,90	103,53%	8.515.837.293,14
25	Belanja Uang	16.112.760.000,00	11.387.316.580,83	70,67%	0,00
	Jumlah	924.351.074.242,34	811.880.036.614,74	87,83%	775.898.397.761,65

Hibah berupa barang dianggarkan dan direalisasikan sebagai Belanja Barang dan Jasa masing-masing SKPD terkait, namun sesuai Peraturan Menteri Dalam Negeri Nomor 39 Tahun 2012 tentang Perubahan atas Peraturan Menteri Dalam Negeri Nomor 32 Tahun 2011 tentang Pedoman Pemberian Hibah dan Bantuan Sosial yang bersumber dari APBD, maka di Laporan Realisasi Anggaran dikonversi menjadi Belanja Hibah.

Terdapat kenaikan yang signifikan atas realisasi Belanja Barang antara tahun 2019 sebesar Rp775.898.397.761,65 menjadi Rp811.880.036.614,74 pada tahun 2020. Hal tersebut disebabkan meningkatnya anggaran atas Belanja Barang pada APBD Pemerintah Kota Malang TA 2020 dan meningkatnya kebutuhan atas belanja operasional untuk mendukung fungsi dan tugas Satuan Kerja Perangkat Daerah.

Pada Tahun Anggaran 2020, terdapat belanja barang yang realisasinya melebihi pagu yang berupa Belanja Barang dan Jasa BOS dan Belanja Barang dan Jasa BLUD. Realisasi Belanja Barang dan Jasa BOS melebihi anggaran belanja dikarenakan Belanja honorarium yang seharusnya dianggarkan di belanja barang



PEMERINTAH KOTA MALANG
CATATAN ATAS LAPORAN KEUANGAN
Tahun Anggaran 2020

dan jasa BOS dimasukkan dalam anggaran Belanja Pegawai BOS sehingga menyebabkan realisasi belanja honorarium masuk dalam Belanja Barang dan Jasa BOS. Penyajian realisasi belanja honorarium telah sesuai dengan Bagan Akun Standar (BAS)/Permendagri 64. Penyajian rincian belanja honorarium dalam SPJ dan SP2B juga telah dikelompokkan dalam belanja barang dan jasa bukan belanja pegawai.

Selain itu, Realisasi belanja barang dan jasa BLUD melebihi anggaran belanjanya dikarenakan adanya penggunaan ambang fleksibilitas sesuai dengan Perwal 21 Tahun 2017 Pasal 21 dan 22.

3) Belanja Bunga

	31 Desember 2020	31 Desember 2019
	0,00	0,00

Jumlah tersebut adalah realisasi Belanja Bunga Tahun 2020 yang dianggarkan sebesar Rp0,00 atau terealisasi sebesar 0,00%.

4) Belanja Subsidi

	31 Desember 2020	31 Desember 2019
	0,00	0,00

Belanja Subsidi terealisasi sebesar Rp0,00 dari anggaran sebesar Rp0,00 atau terealisasi sebesar 0,00%.

5) Belanja Hibah

	31 Desember 2020	31 Desember 2019
	136.450.223.304,00	101.823.026.287,00

Belanja Hibah Tahun Anggaran 2020 dianggarkan sebesar Rp154.977.895.770,00 dan terealisasi sebesar Rp136.450.223.304,00 atau 88,04% yang apabila dibandingkan dengan realisasi tahun 2019 mengalami kenaikan sebesar Rp34.627.197.017,00 atau 34,01%. Adapun rincian Belanja Hibah adalah sebagai berikut.

Tabel 5.1.14 Rincian Belanja Hibah

(dalam Rupiah)

No	Jenis Penerimaan	Tahun 2020			Realisasi Tahun 2019
		Anggaran	Realisasi	%	
a.	Hibah Berupa Uang	115.696.724.000,00	98.172.201.249,00	84,85%	73.710.379.600,00
1	Belanja Hibah kepada organisasi/lembaga pendidikan	100.442.266.000,00	65.437.930.000,00	65,15%	57.143.990.000,00
2	Belanja Hibah kepada Organisasi /Lembaga Kemasyarakatan	15.254.458.000,00	32.734.271.249,00	214,59%	16.566.389.600,00
b.	Hibah Berupa Barang	39.281.171.770,00	38.278.022.055,00	97,45%	28.112.646.687,00
1	Belanja barang yang akan diserahkan kepada masyarakat/ Pihak Ketiga	39.281.171.770,00	38.278.022.055,00	97,45%	28.112.646.687,00
	Jumlah	154.977.895.770,00	136.450.223.304,00	88,04%	101.823.026.287,00



PEMERINTAH KOTA MALANG
CATATAN ATAS LAPORAN KEUANGAN
Tahun Anggaran 2020

Hibah berupa barang dianggarkan dan direalisasikan sebagai Belanja Barang dan Jasa masing-masing SKPD terkait, namun sesuai Peraturan Menteri Dalam Negeri Nomor 39 Tahun 2012 tentang Perubahan atas Peraturan Menteri Dalam Negeri Nomor 32 Tahun 2011 Tentang Pedoman Pemberian Hibah dan Bantuan Sosial yang bersumber dari APBD, maka di Laporan Realisasi Anggaran dikonversi menjadi Belanja Hibah. Rincian anggaran dan realisasi Belanja Hibah berupa barang dapat dilihat pada tabel sebagai berikut.

Tabel 5.1.15 Rincian Belanja Hibah Barang

(dalam Rupiah)

No	Nama SKPD	Anggaran 2020	Realisasi 2020		Realisasi 2019	
			Masyarakat	Pihak Ke-3	Masyarakat	Pihak Ke-3
1	Dinas Pendidikan dan Kebudayaan	9.818.927.000,00	0,00	9.702.519.000,00	216.435.000,00	8.791.088.000,00
2	Dinas Kesehatan	1.891.864.000,00	1.748.380.150,00	0,00	0,00	0,00
3	DPUPRPK	436.447.200,00	289.897.150,00	128.938.000,00	0,00	0,00
4	Dinas Sosial-P3AP2KB	699.879.970,00	594.837.500,00	5.000.000,00	0,00	0,00
5	Disnaker-PMPTSP	37.850.000,00	37.850.000,00	0,00	0,00	0,00
6	Dispangtan	743.388.000,00	574.074.750,00	3.000.000,00	0,00	0,00
7	DLH	10.000.000,00	10.000.000,00	0,00	0,00	0,00
8	Dispendukcapil	353.450.000,00	334.200.000,00	0,00	0,00	0,00
9	Dinas Perhubungan	748.465.000,00	737.455.000,00	0,00	0,00	0,00
10	Diskominfo	533.333.000,00	162.765.000,00	365.295.000,00	0,00	0,00
11	Diskopindag	210.683.500,00	207.927.500,00	0,00	0,00	0,00
12	Disporapar	217.221.000,00	208.146.000,00	0,00	0,00	0,00
13	Dinas Perpustakaan Umum dan Arsip Daerah	34.300.000,00	14.905.000,00	19.300.000,00	0,00	0,00
14	Bapedda	200.820.000,00	198.215.000,00	2.000.000,00	0,00	0,00
15	Badan Keuangan dan Aset Daerah	548.070.000,00	141.025.000,00	376.775.000,00	0,00	0,00
16	Bapenda	192.850.000,00	167.000.000,00	0,00	0,00	0,00
17	BKPSDM	155.625.000,00	135.813.000,00	0,00	0,00	0,00
18	Bagian Pemerintahan	127.380.000,00	86.850.000,00	13.860.000,00	0,00	0,00
19	Bagian Hukum	14.000.000,00	0,00	14.000.000,00	0,00	0,00
20	Bagian Organisasi	19.500.000,00	0,00	19.500.000,00	0,00	0,00
21	Bagian Perekonomian, Infrastruktur dan Sumber Daya Alam	54.000.000,00	54.000.000,00	0,00	0,00	0,00
22	Bagian Kesejahteraan Rakyat Dan Kemasyarakatan	183.096.000,00	181.893.420,00	0,00	0,00	0,00



PEMERINTAH KOTA MALANG
CATATAN ATAS LAPORAN KEUANGAN
Tahun Anggaran 2020

No	Nama SKPD	Anggaran 2020	Realisasi 2020		Realisasi 2019	
			Masyarakat	Pihak Ke-3	Masyarakat	Pihak Ke-3
23	Bagian Umum	97.000.000,00	95.615.000,00	0,00	0,00	0,00
24	Inspektorat	30.520.500,00	30.520.500,00	0,00	0,00	0,00
25	Bakesbangpol	337.286.900,00	227.139.300,00	98.300.100,00	0,00	0,00
26	BPBD	211.634.500,00	184.638.000,00	0,00	0,00	0,00
27	Kecamatan Klojen	6.125.000,00	5.371.000,00	0,00	358.931.000,00	0,00
28	Kelurahan Klojen	369.813.900,00	368.555.500,00	0,00	0,00	0,00
29	Kelurahan Rampal Celaket	420.505.300,00	418.459.500,00	0,00	349.450.000,00	0,00
30	Kelurahan Samaan	618.451.000,00	609.403.225,00	0,00	338.000.000,00	0,00
31	Kelurahan Kidul Dalem	444.464.000,00	443.970.000,00	0,00	347.019.000,00	0,00
32	Kelurahan Sukoharjo	458.693.000,00	456.103.750,00	0,00	339.641.000,00	0,00
33	Kelurahan Kasin	449.760.000,00	444.195.000,00	0,00	335.950.000,00	0,00
34	Kelurahan Kauman	425.823.200,00	423.306.000,00	0,00	342.393.250,00	0,00
35	Kelurahan Oro-Oro Dowo	401.377.000,00	397.372.450,00	0,00	343.300.000,00	0,00
36	Kelurahan Barend	706.771.400,00	705.219.300,00	0,00	299.350.000,00	0,00
37	Kelurahan Gading Kasri	457.419.000,00	457.169.000,00	0,00	347.741.000,00	0,00
38	Kelurahan Penanggungan	619.823.850,00	619.047.850,00	0,00	359.720.000,00	0,00
39	Kelurahan Blimbing	405.025.000,00	405.025.000,00	0,00	347.891.000,00	0,00
40	Kelurahan Polowijen	408.569.000,00	408.569.000,00	0,00	343.100.000,00	0,00
41	Kelurahan Arjosari	36.000.000,00	35.200.000,00	0,00	338.122.750,00	0,00
42	Kelurahan Purwodadi	348.139.000,00	346.539.000,00	0,00	291.800.000,00	0,00
43	Kelurahan Pandanwangi	80.060.000,00	80.060.000,00	0,00	339.840.000,00	0,00
44	Kelurahan Purwantoro	380.000.000,00	379.280.000,00	0,00	342.398.000,00	0,00
45	Kelurahan Bunulrejo	356.000.000,00	355.500.000,00	0,00	337.061.000,00	0,00
46	Kelurahan Kesatrian	364.000.000,00	364.000.000,00	0,00	347.941.000,00	0,00
47	Kelurahan Polehan	460.330.000,00	457.930.000,00	0,00	321.000.000,00	0,00
48	Kelurahan Jodipan	407.026.500,00	405.997.500,00	0,00	342.891.000,00	0,00
49	Kelurahan Balearjosari	359.844.000,00	358.388.160,00	0,00	331.274.000,00	0,00
50	Kecamatan Kedungkandang	69.221.250,00	67.200.000,00	0,00	0,00	0,00
51	Kelurahan Kedungkandang	402.379.500,00	397.587.250,00	0,00	329.916.000,00	0,00
52	Kelurahan Kotalama	397.117.000,00	396.765.000,00	0,00	342.950.000,00	0,00
53	Kelurahan Mergosono	479.844.000,00	479.844.000,00	0,00	331.431.000,00	0,00
54	Kelurahan Bumiayu	237.842.000,00	230.210.000,00	0,00	342.450.000,00	0,00
55	Kelurahan Wonokoyo	426.123.500,00	417.875.000,00	0,00	304.980.000,00	0,00



PEMERINTAH KOTA MALANG
CATATAN ATAS LAPORAN KEUANGAN
Tahun Anggaran 2020

No	Nama SKPD	Anggaran 2020	Realisasi 2020		Realisasi 2019	
			Masyarakat	Pihak Ke-3	Masyarakat	Pihak Ke-3
56	Kelurahan Buring	454.257.000,00	443.777.000,00	0,00	311.301.000,00	0,00
57	Kelurahan Lesanpuro	135.117.000,00	134.600.000,00	0,00	307.950.000,00	0,00
58	Kelurahan Sawojajar	438.842.800,00	437.492.800,00	0,00	321.746.700,00	0,00
59	Kelurahan Madyopuro	95.999.000,00	95.200.000,00	0,00	340.191.000,00	0,00
60	Kelurahan Cemorokandang	148.076.000,00	141.076.000,00	0,00	327.741.000,00	0,00
61	Kelurahan Arjowinangun	341.780.000,00	340.414.000,00	0,00	340.700.000,00	0,00
62	Kelurahan Tlogowaru	101.649.000,00	94.645.000,00	0,00	346.800.000,00	0,00
63	Kelurahan Lowokwaru	481.955.000,00	481.115.000,00	0,00	351.933.000,00	0,00
64	Kelurahan Dinoyo	382.596.000,00	382.596.000,00	0,00	335.990.237,00	0,00
65	Kelurahan Sumbersari	419.029.000,00	418.872.500,00	0,00	359.800.000,00	0,00
66	Kelurahan Ketawanggede	386.315.000,00	377.472.000,00	0,00	334.950.000,00	0,00
67	Kelurahan Jatimulyo	516.117.000,00	510.535.400,00	0,00	347.531.000,00	0,00
68	Kelurahan Tunjungsekar	484.423.500,00	482.229.000,00	0,00	340.000.000,00	0,00
69	Kelurahan Mojolangu	186.243.000,00	185.943.000,00	0,00	344.150.000,00	0,00
70	Kelurahan Tulusrejo	472.000.000,00	470.400.000,00	0,00	342.651.000,00	0,00
71	Kelurahan Tasikmadu	397.489.500,00	396.607.500,00	0,00	344.972.500,00	0,00
72	Kelurahan Tunggulwulung	484.575.000,00	484.575.000,00	0,00	335.000.000,00	0,00
73	Kelurahan Tlogomas	510.308.000,00	509.688.000,00	0,00	345.000.000,00	0,00
74	Kelurahan Merjosari	479.764.000,00	473.300.000,00	0,00	351.900.000,00	0,00
75	Kelurahan Sukun	399.810.000,00	394.965.000,00	0,00	340.141.000,00	0,00
76	Kelurahan Ciptomulyo	463.461.000,00	454.207.500,00	0,00	247.941.000,00	0,00
77	Kelurahan Gadang	0,00	0,00	0,00	329.950.000,00	0,00
78	Kelurahan Kebonsari	82.000.000,00	81.000.000,00	0,00	344.941.000,00	0,00
79	Kelurahan Bandungrejosari	517.510.000,00	516.026.500,00	0,00	317.464.250,00	0,00
80	Kelurahan Tanjung Rejo	381.254.000,00	325.980.000,00	0,00	316.765.000,00	0,00
81	Kelurahan Pisangcandi	214.817.000,00	146.870.000,00	0,00	325.450.000,00	0,00
82	Kelurahan Karang Besuki	380.045.000,00	377.845.000,00	0,00	337.891.000,00	0,00
83	Kelurahan Bandulan	427.921.000,00	422.408.000,00	0,00	344.650.000,00	0,00
84	Kelurahan Mulyorejo	549.329.000,00	548.055.000,00	0,00	327.082.000,00	0,00
85	Kelurahan Bakalankrajan	44.350.000,00	44.350.000,00	0,00	346.000.000,00	0,00
	TOTAL	39.281.171.770,00	27.529.534.955,00	10.748.487.100,00	19.321.558.687,00	8.791.088.000,00



PEMERINTAH KOTA MALANG
CATATAN ATAS LAPORAN KEUANGAN
Tahun Anggaran 2020

Belanja Hibah kepada Organisasi /Lembaga Kemasyarakatan dianggarkan sebesar Rp15.254.458.000,00 dan terealisasi sebesar Rp32.734.271.249,00. Realisasi tersebut salah satunya adalah pencairan belanja hibah pariwisata dampak COVID-19 TA 2020 kepada hotel/penginapan/restoran/rumah makan dengan SP2D No 28501/SP2D/LS sebesar Rp18.349.480.763,00.

Anggaran sebesar Rp15.254.458.000,00 tidak termasuk anggaran belanja hibah pariwisata karena pembahasan rencana kerja dengan Kemenparekraf dilaksanakan tgl 16 Oktober 2020 sehingga melewati tanggal penetapan P-APBD yaitu tanggal 25 September 2020. Atas hal tersebut Anggaran Hibah Pariwisata tidak dianggarkan pada P-APBD 2020.

6) Belanja Bantuan Sosial

	31 Desember 2020	31 Desember 2019
	8.018.690.000,00	0,00

Belanja Bantuan Tahun Anggaran 2020 dianggarkan sebesar Rp12.819.760.000,00 dan terealisasi sebesar Rp8.018.690.000,00 atau 62,55% yang apabila dibandingkan dengan realisasi tahun 2019 mengalami kenaikan sebesar Rp8.018.690.000,00 atau 100%.

Tabel 5.1.16 Rincian Realisasi Belanja Bantuan Sosial

(dalam Rupiah)		
No	Keterangan	Nilai
1	Bantuan Pangan Non Tunai Daerah (BPNT-D)	5.474.390.000,00
2	Beasiswa Untuk Siswa Tidak Mampu Berprestasi	2.544.300.000,00
	Total	8.018.690.000,00

Realisasi Bantuan Pangan Non Tunai Daerah (BPNT-D) sebesar Rp. 5.474.390.000,00 pada Dinas Sosial P3AP2KB, dan realisasi Beasiswa Untuk Siswa Tidak Mampu Berprestasi sebesar Rp.2.544.300.000,00 pada Dinas Pendidikan dan Kebudayaan.

7) Belanja Bantuan Keuangan

	31 Desember 2020	31 Desember 2019
	0,00	662.694.733,00

Belanja Bantuan Tahun Anggaran 2020 tidak dianggarkan. Yang apabila dibandingkan dengan realisasi tahun 2019 mengalami penurunan sebesar Rp662.694.733,00 atau 100%.



PEMERINTAH KOTA MALANG
CATATAN ATAS LAPORAN KEUANGAN
Tahun Anggaran 2020

5.1.2.b BELANJA MODAL

31 Desember 2020	31 Desember 2019
363.227.224.639,75	238.525.539.354,66

Belanja Modal Tahun Anggaran 2020 dianggarkan sebesar Rp419.882.488.055,95 dan terealisasi sebesar Rp363.227.224.639,75 atau 86,51% yang apabila dibandingkan dengan realisasi tahun 2019 mengalami kenaikan sebesar Rp124.701.685.285,09 atau 52,28%. Adapun rincianya sebagai berikut.

1) Belanja Tanah

31 Desember 2020	31 Desember 2019
0,00	1.052.056.200,00

Belanja Tanah Tahun Anggaran 2020 tidak dianggarkan yang apabila dibandingkan dengan realisasi tahun 2019 mengalami penurunan sebesar Rp1.052.056.200,00 atau 100%. Rincian sebagai berikut.

Tabel 5.1.17 Rincian Belanja Modal Tanah

(dalam Rupiah)

No	Uraian	Tahun 2020			Realisasi Tahun 2019
		Anggaran	Realisasi	%	
1	Belanja modal pengadaan tanah sarana umum tempat pembuangan akhir sampah	0,00	0,00	0,00	1.052.056.200,00
Jumlah		0,00	0,00	0,00	1.052.056.200,00

2) Belanja Peralatan dan Mesin

31 Desember 2020	31 Desember 2019
80.704.661.723,00	92.686.829.412,80

Belanja Peralatan Tahun Anggaran 2020 dianggarkan sebesar Rp87.741.125.114,92 dan terealisasi sebesar Rp80.704.661.723,00 atau 91,98% yang apabila dibandingkan dengan realisasi tahun 2019 mengalami penurunan sebesar Rp11.982.167.689,80 atau 12,93%. Adapun rincian Belanja Peralatan dan Mesin adalah sebagai berikut.

Tabel 5.1.18 Rincian Belanja Modal Peralatan dan Mesin

(dalam Rupiah)

No	Uraian	Tahun 2020			Realisasi Tahun 2019
		Anggaran	Realisasi	%	
1	Belanja modal alat-alat berat	5.677.000.000,00	5.647.289.000,00	99,48%	6.355.285.445,00
2	Belanja modal alat-alat angkutan darat bermotor	3.279.224.956,00	3.194.267.000,00	97,41%	8.965.386.340,00
3	Belanja modal alat-alat angkutan darat tidak bermotor	356.299.100,00	349.540.000,00	98,10%	656.474.300,00
4	Belanja modal alat-alat bengkel	313.673.500,00	308.724.200,00	98,42%	1.015.123.832,00
5	Belanja modal alat-alat pengolahan pertanian dan peternakan	796.032.800,00	504.879.150,00	63,42%	599.088.350,00
6	Belanja modal peralatan kantor	6.583.617.053,00	6.090.312.419,00	92,51%	3.893.107.020,00



PEMERINTAH KOTA MALANG
CATATAN ATAS LAPORAN KEUANGAN
Tahun Anggaran 2020

No	Uraian	Tahun 2020			Realisasi Tahun 2019
		Anggaran	Realisasi	%	
7	Belanja modal perlengkapan kantor	2.988.907.752,00	2.758.529.532,00	92,29%	3.530.151.741,00
8	Belanja modal computer	16.939.965.567,00	16.189.672.939,00	95,57%	20.343.462.204,00
9	Belanja modal meubelair	7.077.273.656,00	6.814.094.349,00	96,28%	14.905.102.779,00
10	Belanja modal peralatan dapur	1.821.165.910,00	1.596.566.209,00	87,67%	552.200.600,00
11	Belanja modal penghias ruangan rumah tangga	1.837.068.651,00	1.683.217.627,00	91,63%	1.905.539.053,00
12	Belanja modal alat-alat studio	4.447.710.472,00	4.197.058.140,00	94,36%	4.232.075.239,00
13	Belanja modal alat-alat komunikasi	1.793.760.800,00	1.713.643.330,00	95,53%	2.346.187.375,00
14	Belanja modal alat-alat ukur	683.635.350,00	585.353.000,00	85,62%	959.862.390,00
15	Belanja modal alat-alat kedokteran	14.123.467.630,00	12.075.849.268,00	85,50%	7.426.218.359,00
16	Belanja modal alat-alat laboratorium	2.269.537.071,00	1.701.792.876,00	74,98%	4.514.809.023,80
17	Belanja modal pengadaan alat-alat persenjataan/keamanan	163.680.000,00	89.860.200,00	54,90%	222.157.790,00
18	Belanja modal perbaikan peralatan dan mesin	63.800.000,00	36.417.000,00	57,08%	1.345.218.476,00
19	Belanja Modal - BLUD	7.007.310.321,92	5.685.383.988,00	81,14%	580.540.109,00
20	Belanja Modal BOS	9.517.994.525,00	9.482.211.496,00	99,62%	8.338.838.987,00
	Jumlah	87.741.125.114,92	80.704.661.723,00	91,98%	92.686.829.412,80

3) Belanja Gedung dan Bangunan

31 Desember 2020	31 Desember 2019
145.141.494.691,75	65.234.558.282,86

Belanja Gedung dan Bangunan Tahun Anggaran 2020 dianggarkan sebesar Rp156.552.670.448,00 dan terealisasi sebesar Rp145.141.494.691,75 atau 92,71% yang apabila dibandingkan dengan realisasi tahun 2019 mengalami kenaikan sebesar Rp79.906.936.408,89 atau 122,49%. Adapun rincian Belanja Gedung dan Bangunan adalah sebagai berikut.

Tabel 5.1.19 Rincian Belanja Modal Gedung dan Bangunan

(dalam Rupiah)

No	Uraian	Tahun 2020			Realisasi Tahun 2019
		Anggaran	Realisasi	%	
1	Belanja modal pengadaan konstruksi/pembelian bangunan	156.552.670.448,00	145.141.494.691,75	92,71%	65.234.558.282,86
	Jumlah	156.552.670.448,00	145.141.494.691,75	92,71%	65.234.558.282,86



PEMERINTAH KOTA MALANG
CATATAN ATAS LAPORAN KEUANGAN
Tahun Anggaran 2020

4) **Belanja Jalan, Irigasi, dan Jaringan**

31 Desember 2020	31 Desember 2019
130.674.050.195,00	77.371.112.829,00

Belanja Jalan, Irigasi dan Jaringan Tahun Anggaran 2020 dianggarkan sebesar Rp168.457.072.032,03 dan terealisasi sebesar Rp130.674.050.195,00 atau 77,57% yang apabila dibandingkan dengan realisasi tahun 2019 mengalami peningkatan sebesar Rp53.302.937.366,00 atau 68,89%. Adapun rincian Belanja Jalan, Irigasi, dan Jaringan adalah sebagai berikut.

Tabel 5.1.20 Rincian Belanja Modal Jalan, Irigasi dan Jaringan

(dalam Rupiah)

No	Uraian	Tahun 2020			Realisasi Tahun 2019
		Anggaran	Realisasi	%	
1	Belanja modal konstruksi jalan	83.986.640.843,09	53.745.247.400,00	63,99%	49.690.001.000,00
2	Belanja modal konstruksi jembatan	54.327.323.654,94	52.327.323.000,00	96,32%	4.034.647.000,00
3	Belanja modal konstruksi jaringan air	16.685.206.780,00	12.179.298.525,00	72,99%	15.046.461.050,00
4	Belanja modal penerangan jalan, taman dan hutan kota	9.553.007.000,00	9.447.363.500,00	98,89%	7.791.215.508,00
5	Belanja modal instalasi listrik dan telepon	3.904.893.754,00	2.974.817.770,00	76,18%	808.788.271,00
Jumlah		168.457.072.032,03	130.674.050.195,00	77,57%	77.371.112.829,00

5) **Belanja Aset Tetap Lainnya**

31 Desember 2020	31 Desember 2019
6.260.743.730,00	1.493.032.570,00

Belanja Aset Tetap Lainnya Tahun Anggaran 2020 dianggarkan sebesar Rp6.666.840.461,00 dan terealisasi sebesar Rp6.260.743.730,00 atau 93,91% yang apabila dibandingkan dengan realisasi tahun 2019 mengalami peningkatan sebesar 4.767.711.160,00 atau 319,33%. Adapun rincian sebagai berikut.

Tabel 5.1.21 Rincian Belanja Modal Aset Tetap Lainnya

(dalam Rupiah)

No	Uraian	Tahun 2020			Realisasi Tahun 2019
		Anggaran	Realisasi	%	
1	Belanja Modal Pengadaan Buku/Kepustakaan	4.886.825.000,00	4.867.053.314,00	99,60%	1.440.222.570,00
2	Belanja Modal Pengadaan Barang Bercorak Kesenian, Kebudayaan	194.760.000,00	189.090.000,00	97,09%	47.935.000,00
3	Belanja Modal Pengadaan Barang Bercorak Kesenian, Kebudayaan	0,00	0,00	0,00%	4.875.000,00
4	Belanja Modal Aset Tetap Lainnya Dana BOS	1.585.255.461,00	1.204.600.416,00	75,99%	0,00
Jumlah		6.666.840.461,00	6.260.743.730,00	93,91%	1.493.032.570,00



PEMERINTAH KOTA MALANG
CATATAN ATAS LAPORAN KEUANGAN
Tahun Anggaran 2020

6) **Belanja Aset Lainnya**

31 Desember 2020

31 Desember 2019

446.274.300,00

687.950.060,00

Belanja Aset Lainnya Tahun Anggaran 2020 dianggarkan sebesar Rp464.780.000,00 dan terealisasi sebesar Rp446.274.300,00 atau 96,02% yang apabila dibandingkan dengan realisasi tahun 2019 mengalami penurunan sebesar Rp241.675.760,00 atau 35,13%. Adapun rincian Belanja Aset Lainnya adalah sebagai berikut.

Tabel 5.1.22 Rincian Belanja Modal Aset Lainnya

(dalam Rupiah)

No	Uraian	Tahun 2020			Tahun 2019
		Anggaran	Realisasi	%	Realisasi
1	Belanja modal pengadaan software pada 5 (lima) SKPD TA 2020: a. SMP Negeri 11 Malang b. Puskesmas Ciptomulyo c. Dinas Komunikasi Dan Informatika d. Dinas Pendidikan e. Dinas Koperasi, Perindustrian dan Perdagangan f. Dinas Perhubungan g. Dinas Perpustakaan Umum dan Arsip Daerah h. Badan Keuangan dan Aset Daerah	464.780.000,00	446.274.300,00	96,02%	687.950.060,00
	Jumlah	464.780.000,00	446.274.300,00	96,02%	687.950.060,00



PEMERINTAH KOTA MALANG
CATATAN ATAS LAPORAN KEUANGAN
Tahun Anggaran 2020

5.1.2.c BELANJA TIDAK TERDUGA

	31 Desember 2020	31 Desember 2019
	54.614.809.352,00	1.357.371.065,00

Belanja Tidak Terduga Tahun Anggaran 2020 dianggarkan sebesar Rp200.039.743.526,16 dan terealisasi sebesar Rp54.614.809.352,00 atau 27,30% yang apabila dibandingkan dengan realisasi tahun 2019 mengalami peningkatan sebesar Rp53.257.438.287,00 atau 3.923,57%. Peningkatan belanja tidak terduga sebesar Rp53.257.438.287,00 disebabkan adanya kebijakan pemerintah untuk melakukan *refocusing* dan realokasi anggaran dari APBD TA 2020 untuk dialihkan pada upaya percepatan penanganan dampak Pandemi COVID-19. Upaya yang dilakukan Pemerintah Kota Malang adalah melakukan perubahan anggaran pada program dan kegiatan yang dapat ditunda pelaksanaannya sehingga terfokus pada upaya penanganan pandemic COVID-19. Realisasi Belanja Tidak Terduga tersebut berasal dari kegiatan yang bersifat *urgent* yang anggarannya tidak tertampung dalam kegiatan dengan rincian sebagai berikut.

Tabel 5.1.23 Rincian Belanja tidak Terduga

(dalam Rupiah)

No	Uraian	2020	2019
A	Belanja Tidak Terduga untuk COVID-19	63.032.639.900,00	0,00
1	Pencegahan dan Penanganan COVID-19	2.150.000.000,00	0,00
2	Belanja Makanan dan Minuman Penangan COVID-19	492.080.000,00	0,00
3	Belanja Pengadaan Peralatan dan Perlengkapan COVID-19	328.690.000,00	0,00
4	Honorarium Petugas Cek Poin	725.400.000,00	0,00
5	Belanja tidak terduga kepada BPBD untuk menudukung kegiatan SKPD	57.683.384.900,00	0,00
6	Belanja BTT untuk peningkatan disiplin dan penegakan hukum protokol kesehatan	34.915.000,00	0,00
7	Belanja tidak terduga kepada BPBD untuk menudukung kegiatan pengamanan patroli bersama New Normal	1.618.170.000,00	0,00
	Kontra Pos BTT untuk COVID-19	8.612.951.266,00	0,00
1	Pengembalian BTT COVID-19 dari SKPD	5.175.435.666,00	0,00
2	Setor sisa BTT dari SKPD	3.437.515.600,00	0,00
	Total BTT untuk COVID-19	54.419.688.634,00	0,00
B	Belanja Tidak Terduga untuk Non-COVID-19	195.120.718,00	0,00
1	Belanja tidak terduga atas kelebihan pembayaran Pajak BPHTB untuk 13 Wajib Pajak	195.120.718,00	0,00
2	Belanja tidak terduga atas kelebihan pembayaran Pajak BPHTB untuk 7 Wajib Pajak	0,00	143.521.065,00
3	Belanja Tak terduga Perbaikan Perkuatan Pada Kerusakan Struktur Jembatan Jalan Muharto Oleh CV UTAMA JAYA	0,00	1.213.850.000,00
	Total Belanja Tidak Terduga (A+B)	54.614.809.352,00	1.357.371.065,00

Rincian lebih lanjut belanja tidak terduga tersaji dalam **Lampiran 1**.



PEMERINTAH KOTA MALANG
CATATAN ATAS LAPORAN KEUANGAN
Tahun Anggaran 2020

5.1.2.d TRANSFER - TRANSFER BAGI HASIL KE DESA

31 Desember 2020	31 Desember 2019
0,00	0,00

Rincian belanja transfer adalah sebagai berikut.

1) Belanja Bagi Hasil Retribusi

31 Desember 2020	31 Desember 2019
0,00	0,00

Belanja Bagi Hasil Retribusi terealisasi sebesar Rp0,00 dari anggaran sebesar Rp0,00 atau terealisasi sebesar 0,00%.

2) Belanja Bagi Hasil Pajak

31 Desember 2020	31 Desember 2019
0,00	0,00

Belanja Bagi Hasil Pajak terealisasi sebesar Rp0,00 dari anggaran sebesar Rp0,00 atau terealisasi sebesar 0,00%.

5.1.3. PEMBIAYAAN

31 Desember 2020	31 Desember 2019
715.264.421.538,17	464.554.243.871,35

Pembiayaan netto pada Tahun Anggaran 2020 dianggarkan sebesar Rp708.926.757.661,17 dan terealisasi sebesar Rp715.264.421.538,17 atau 100,89% yang apabila dibandingkan dengan realisasi tahun 2019 mengalami peningkatan sebesar Rp250.710.177.666,82 atau 53,97% yang terdiri dari.

5.1.3.a PENERIMAAN PEMBIAYAAN

31 Desember 2020	31 Desember 2019
742.764.421.538,17	489.359.571.730,35

Penerimaan pembiayaan Tahun Anggaran 2020 dianggarkan sebesar Rp742.764.421.538,17 dan terealisasi sebesar Rp742.764.421.538,17 atau 100,00% yang apabila dibandingkan dengan realisasi tahun 2019 mengalami kenaikan sebesar Rp253.404.849.807,82 atau 51,78%. Penerimaan pembiayaan pada tahun 2020 berasal dari SiLPA Tahun 2019.

5.1.3.b PENGELUARAN PEMBIAYAAN

31 Desember 2020	31 Desember 2019
27.500.000.000,00	24.805.327.859,00

Pengeluaran pembiayaan Tahun Anggaran 2020 dianggarkan sebesar Rp33.837.663.877,00 dan terealisasi sebesar Rp27.500.000.000,00 atau 81,27% yang apabila dibandingkan dengan realisasi tahun 2019 mengalami peningkatan sebesar



PEMERINTAH KOTA MALANG
CATATAN ATAS LAPORAN KEUANGAN
Tahun Anggaran 2020

Rp2.694.672.141,00 atau 10,86%. Adapun rincian pengeluaran pembiayaan sebagai berikut.

Tabel 5.1.24 Rincian Pengeluaran Pembiayaan

(dalam Rupiah)

No	Uraian	Tahun 2020			Realisasi Tahun 2019
		Anggaran	Realisasi	%	
1	Penyertaan Modal pada PD BPR Tugu Artha	2.500.000.000,00	2.500.000.000,00	100,00%	1.500.000.000,00
2	Penyertaan Modal pada Perusahaan Daerah Air Minum (PDAM)	25.000.000.000,00	25.000.000.000,00	100,00%	21.475.000.000,00
3	Penyertaan Modal pada Rumah Potong Hewan (PD RPH)	6.337.663.877,00	0,00	0,00%	1.500.000.000,00
4	Pembayaran Pokok Utang yang Jatuh Tempo kepada lembaga keuangan bukan bank	0,00	0,00	0,00%	330.327.859,00
Jumlah		33.837.663.877,00	27.500.000.000,00	81,27%	24.805.327.859,00

5.1.3.c SISA LEBIH PEMBIAYAAN ANGGARAN (SiLPA)

31 Desember 2020	31 Desember 2019
567.887.071.245,26	742.764.421.538,17

SiLPA Tahun Anggaran 2020 dianggarkan sebesar Rp0,00 dan terealisasi sebesar Rp567.887.071.245,26 yang apabila dibandingkan dengan realisasi tahun 2019 mengalami penurunan sebesar Rp174.877.350.292,91 atau 23,54%.



PEMERINTAH KOTA MALANG
CATATAN ATAS LAPORAN KEUANGAN
Tahun Anggaran 2020

5.2. LAPORAN PERUBAHAN SALDO ANGGARAN LEBIH

Saldo anggaran lebih tahun 2020 sebesar Rp567.887.071.245,26 yang diperoleh dengan rincian sebagai berikut.

Tabel 5.2.1 Saldo Anggaran Lebih Tahun Anggaran 2020 dan 2019

dalam rupiah

Uraian	Tahun 2020	Tahun 2019
Saldo Anggaran Lebih Awal	742.764.421.538,17	489.523.033.616,78
Penggunaan SAL Sebagai Penerimaan Pembiayaan Tahun Berjalan	(742.764.421.538,17)	(489.523.033.616,78)
Sub Total	0,00	0,00
Sisa Lebih/ Kurang Pembiayaan Anggaran (SILPA/SIKPA)	567.887.071.245,26	743.167.380.451,53
Sub Total	567.887.071.245,26	743.167.380.451,53
Koreksi Kesalahan Pembukuan Tahun Sebelumnya	0,00	(163.461.886,43)
Lain-lain	0,00	(239.497.026,93)
Saldo Anggaran Lebih Akhir	567.887.071.245,26	742.764.421.538,17

Saldo anggaran lebih tahun 2020 sebesar Rp567.887.071.245,26 dibandingkan dengan saldo anggaran lebih tahun 2019 sebesar Rp742.764.421.538,17 mengalami penurunan disebabkan karena adanya penggunaan SAL Sebagai Penerimaan Pembiayaan Tahun Berjalan sebesar Rp742.764.421.538,17 dan adanya Sisa Lebih/ Kurang Pembiayaan Anggaran (SILPA/SIKPA) sebesar Rp567.887.071.245,26.



PEMERINTAH KOTA MALANG
CATATAN ATAS LAPORAN KEUANGAN
Tahun Anggaran 2020

5.3. NERACA

5.3.1 ASET

31 Desember 2020	31 Desember 2019
6.498.491.837.328,99	6.391.773.253.297,18

Saldo Aset Pemerintah Kota Malang per 31 Desember 2020 tercatat sebesar Rp6.498.491.837.328,99.

5.3.1.1 ASET LANCAR

31 Desember 2020	31 Desember 2019
706.986.171.111,28	860.429.262.272,04

Saldo Aset Lancar Pemerintah Kota Malang per 31 Desember 2020 tercatat sebesar Rp706.986.171.111,28 yang meliputi kas dan setara kas, piutang, beban dibayar dimuka, dan persediaan. Dalam menyajikan piutang, Pemerintah Kota Malang telah menerapkan metode *Net Realizable Value* (NRV) atau metode nilai bersih yang dapat direalisasikan dengan cara menerapkan kebijakan penyisihan piutang tidak tertagih dengan mengklasifikasikan piutang menurut daftar umur piutang (*aging schedule*). Aset Lancar pada Pemerintah Kota Malang dengan rincian sebagai berikut.

Tabel 5.3.1 Rincian Aset Lancar Pemerintah Kota Malang

(dalam rupiah)

Uraian	31-Des-20	31-Des-19
Kas di Kas Daerah	552.257.089.862,88	732.518.691.596,23
Kas di Bend. Pengeluaran	0,00	0,00
Kas di Bend. Penerimaan	0,00	0,00
Kas di Bend. FKTP	0,00	2.606.583.460,30
Kas di Bend. Dana BOS	0,00	3.118.259.712,27
Kas di Bendahara BLUD	10.961.839.481,97	4.526.792.584,14
Kas Lainnya	8.415.546.727,98	0,00
Piutang Pajak Daerah	251.771.488.237,46	234.109.824.236,26
Piutang Retribusi Daerah	10.315.657.788,88	11.550.653.250,88
Piutang Dana Bagi Hasil	0,00	12.681.249.689,00
Penyisihan Piutang	(177.509.759.373,67)	(165.290.633.273,42)
Beban Dibayar Dimuka	847.790.750,92	694.628.866,39
Bagian Lancar Tagihan Penjualan Angsuran	0,00	0,00
Piutang Transfer Pemerintah Daerah Lain	0,00	0,00
Piutang Lainnya	7.604.737.350,38	4.060.156.713,50
Persediaan	42.321.780.284,48	19.853.055.436,49
Jumlah	706.986.171.111,28	860.429.262.272,04



PEMERINTAH KOTA MALANG
CATATAN ATAS LAPORAN KEUANGAN
Tahun Anggaran 2020

1) **Kas di Kas Daerah**

31 Desember 2020	31 Desember 2019
552.257.089.862,88	732.518.691.596,23

Saldo Kas di Kas Daerah Pemerintah Kota Malang per 31 Desember 2020 dan 2019 masing-masing sebesar Rp552.257.089.862,88 dan Rp732.518.691.596,23. Nilai tersebut merupakan nilai pada Rekening Kas Umum Daerah (RKUD) per 31 Desember 2020 sebesar Rp552.257.089.862,88 yang merupakan saldo kas yang tersimpan pada dua rekening Bank Jatim dengan rincian sebagai berikut.

Tabel 5.3.2 Kas di Kas Daerah Kota Malang per 31 Desember 2020

(dalam rupiah)

No.	Rekening	Nama	Nominal
1	0041029722	RKUD Kota Malang	552.257.089.862,88
2	0041000266	Pendapatan Asli Daerah	0,00
Jumlah			552.257.089.862,88

2) **Kas di Bendahara Pengeluaran**

31 Desember 2020	31 Desember 2019
0,00	0,00

Saldo Kas di Bendahara Pengeluaran Pemerintah Kota Malang per 31 Desember 2020 dan 2019 masing-masing sebesar Rp0,00 dan Rp0,00.

3) **Kas di Bendahara Penerimaan**

31 Desember 2020	31 Desember 2019
0,00	0,00

Saldo Kas di Bendahara Penerimaan Pemerintah Kota Malang per 31 Desember 2020 dan 2019 masing-masing sebesar Rp0,00 dan Rp0,00.

4) **Kas di Bendahara FKTP**

31 Desember 2020	31 Desember 2019
0,00	2.606.583.460,30

Saldo Kas di Bendahara FKTP Pemerintah Kota Malang per 31 Desember 2020 dan 2019 masing-masing sebesar Rp0,00 dan Rp2.606.583.460,30.

Kas di Bendahara FKTP merupakan sisa dana kapitasi JKN yaitu dana yang dikelola secara langsung oleh Bendahara JKN pada FKTP di seluruh Kota Malang sebanyak 14 Puskesmas pada tahun 2019. Pada tahun 2020 seluruh Puskesmas di Kota Malang telah menerapkan pengelolaan keuangan BLUD sehingga semua saldo kas FKTP 2019 direklasifikasi menjadi Kas BLUD



PEMERINTAH KOTA MALANG
CATATAN ATAS LAPORAN KEUANGAN
Tahun Anggaran 2020

sebagai saldo awal kas untuk 14 Puskesmas di tahun 2020. Dengan demikian kas FKTP di tahun 2020 menjadi nihil.

5) **Kas di Bendahara Dana BOS**

31 Desember 2020	31 Desember 2019
0,00	3.118.259.712,27

Untuk saldo per 31 Desember 2020 Kas di Bendahara Dana BOS yang dimiliki Pemerintah Kota Malang per 31 Desember 2020 adalah Rp0,00. Saldo Kas di Bendahara Dana BOS direklasifikasi seluruhnya ke dalam Kas Lainnya karena belum sesuai Bagan Akun Standard (BAS).

6) **Kas Di Bendahara BLUD**

31 Desember 2020	31 Desember 2019
10.961.839.481,97	4.526.792.584,14

Pada tahun 2019, RSUD dan 2 Puskesmas telah menerapkan pola pengelolaan keuangan Badan Layanan Umum Daerah (BLUD), sedangkan pada tahun 2020, 14 Puskesmas lainnya juga beralih menjadi BLUD. Dengan demikian di tahun 2020, RSUD dan 16 Puskesmas telah melaksanakan pengelolaan keuangan BLUD. Saldo per 31 Desember 2020, Kas di Bendahara BLUD yang dimiliki Pemerintah Kota Malang per 31 Desember 2020 adalah Rp10.961.839.481,97. Rincian saldo tersebut adalah sebagai berikut.

Saldo Kas BLUD 31 Desember 2019 (1 RSUD, 2 Puskesmas)	4.526.792.584,14
Saldo Kas JKN 31 Desember 2019 (14 Puskesmas)	2.606.583.460,30
Saldo Awal Kas BLUD 2020	7.133.376.044,44
Penyetoran Non Silpa 2019 ke Kas Daerah	(3.830.600,00)
Saldo Awal Kas BLUD 2020 (Silpa)	7.129.545.444,44
Penerimaan Dana BLUD TA. 2020	42.029.816.595,43
Pengeluaran Dana BLUD TA. 2020	(38.197.522.557,90)
Saldo Akhir Kas BLUD 31 Desember 2020	10.961.839.481,97

Adapun rincian saldo Kas di Bendahara Dana BLUD sebagaimana terlampir pada **Lampiran 2**.



PEMERINTAH KOTA MALANG
CATATAN ATAS LAPORAN KEUANGAN
Tahun Anggaran 2020

7) Kas Lainnya

31 Desember 2020	31 Desember 2019
8.415.546.727,98	0,00

Saldo kas lainya pada tahun 2020 sebesar Rp8.415.546.727,98. Saldo tersebut merupakan saldo kas Dana BOS sebesar Rp4.668.141.900,41 dan saldo sisa pelaksanaan pemberian hibah pariwisata dampak COVID-19 TA 2020 kepada hotel/penginapan/restoran/rumah makan sebesar Rp3.747.404.827,57 sebagai berikut.

Rincian Pengembalian Hibah Pariwisata

1	6/01/2021	Pengembalian Sisa Dana Hibah Pariwisata	Rp3.626.639.328,29
2	6/01/2021	Pengembalian Sisa Dana Hibah Pariwisata	Rp28.932.700,84
3	7/01/2021	Pengembalian Sisa Hotel dan Restoran	Rp90.997.798,44
4	22/04/2021	Pengembalian Sisa Dana Hibah Pariwisata dari Selisih Realisasi Bimtek CHSE	Rp835.000,00
		Jumlah	Rp3.747.404.827,57

Saldo kas lainya berasal dari Rincian Saldo Kas di Bendahara Dana BOS adalah sebagai berikut.

Saldo Kas BOS 31 Desember 2019	3.118.259.712,27
Penyetoran Akumulasi Jasa Giro sd 2019 (Non Silpa BOS) ke Kas Daerah	(2.075.214,77)
Saldo Kas BOS 31 Desember 2019 (Silpa)	3.116.184.497,50
Penerimaan Dana BOS TA 2020	70.594.970.316,00
Pengeluaran Dana BOS TA 2020	(69.044.012.806,09)
<u>Koreksi kurang catat Belanja BOS sebesar Rp107,00 dengan rincian: SMP 3 sebesar Rp2,00 dan SMP 19 sebesar Rp105,00</u>	(107,00)
<u>Koreksi kurang catat Pendapatan BOS (SMP 21) sebesar Rp1.000.000,00</u>	1.000.000,00
Saldo Kas di Bendahara Dana BOS per 31 Desember 2020	4.668.141.900,41

Adapun rincian saldo Kas di Bendahara Dana BOS sebagaimana terlampir pada **Lampiran 3**.

8) Piutang Pajak

31 Desember 2020	31 Desember 2019
251.771.488.237,46	234.109.824.236,26

Jumlah tersebut merupakan saldo Piutang Pajak per 31 Desember 2020 dan penjelasan saldo tersebut dapat dilihat pada tabel di bawah ini, dan untuk rincian lebih lengkap dapat dilihat pada **Lampiran 4** dan **5**.



PEMERINTAH KOTA MALANG
CATATAN ATAS LAPORAN KEUANGAN
Tahun Anggaran 2020

Tabel 5.3.3 Piutang Pajak Per 31 Desember 2020

(dalam rupiah)

No.	Jenis Pajak	Saldo Piutang Per 31/12/2019	Koreksi Saldo Awal	Pelunasan Piutang 2019	Penghapusan Piutang 2019	Sisa Piutang 2019	Penambahan Piutang Tahun 2020	Saldo Piutang 31/12/2020
1	2	3	4	5	6	7=3+4-5-6	8	9=7+8
1	Pajak Hotel	7.613.287.721,99	764.867.933,48	6.615.869.065,50	0,00	1.762.286.589,97	4.019.473.697,92	5.781.760.287,89
2	Pajak Restoran	10.647.833.713,03	2.568.932.905,49	9.997.098.006,13	0,00	3.219.668.612,39	6.429.518.369,27	9.649.186.981,66
3	Pajak Hiburan	1.790.249.571,13	220.472.544,50	1.642.359.501,45	0,00	368.362.614,18	259.766.424,00	628.129.038,18
4	Pajak Parkir	846.849.803,50	9.810.700,00	608.102.236,00	0,00	248.558.267,50	785.089.259,25	1.033.647.526,75
5	PPJ Non Pln	51.118.324,99	5.727.952,42	35.194.321,99	0,00	21.651.955,42	62.508.515,04	84.160.470,46
6	Pajak Pln	5.467.061.347,00	0,00	5.467.061.347,00	0,00	0,00	4.887.056.696,00	4.887.056.696,00
7	Pajak Air Tanah	137.669.738,62	25.587.912,10	120.404.867,00	0,00	42.852.783,72	142.890.325,80	185.743.109,52
8	PBB Perkotaan	207.555.754.016,00	0,00	9.806.154.243,00	3.862.674.027,00	193.886.925.746,00	35.634.878.381,00	229.521.804.127,00
	JUMLAH	234.109.824.236,26	3.595.399.947,99	34.292.243.588,07	3.862.674.027,00	199.550.306.569,18	52.221.181.668,28	251.771.488.237,46

Pada tahun 2020, terdapat penghapusan Piutang Pajak Bumi dan Bangunan Perkotaan tahun 1994 sampai dengan tahun 2018 sebesar Rp.3.862.674.027,00 sesuai dengan Surat Keputusan Walikota Malang nomor 188.45 / 239 / 35.73.112 / 2020, tanggal 27 Agustus 2020, dengan rincian sebagai berikut.

Tabel 5.3.4 Penghapusan Piutang di Tahun 2020

(dalam rupiah)

No.	Jenis Pajak	Penghapusan Piutang di tahun 2020
1	PBB BAST 1994- 2012 (Pusat)	970.173.400,00
2	PBB 2013	324.900.039,00
3	PBB 2014	350.610.738,00
4	PBB 2015	529.936.231,00
5	PBB 2016	548.157.811,00
6	PBB 2017	587.891.334,00
7	PBB 2015	551.004.474,00
	Jumlah	3.862.674.027,00

9) Piutang Retribusi

31 Desember 2020	31 Desember 2019
10.315.657.788,88	11.550.653.250,88

Jumlah tersebut merupakan saldo Piutang Retribusi per 31 Desember 2020 dengan rincian sebagai berikut.

Tabel 5.3.5 Piutang Retribusi per 31 Desember 2020

(dalam rupiah)

No	Jenis Retribusi	Saldo Piutang per 31 Des 2019	Reklasifikasi Piutang	Koreksi Saldo Awal	Pelunasan Piutang 2019	Sisa Piutang 2019	Penambahan Piutang 2020	Saldo Piutang per 31 Des 2020	Keterangan
1	2	3	4	5	6	7=3-4+5-6	8	9=7+8	10
1	Piutang Retribusi Pelayanan Kesehatan – RSUD	2.036.308.642,00	2.036.308.642,00	0,00	0,00	0,00	0,00	0,00	Piutang Retribusi Pelayanan Kesehatan direklasifikasi menjadi Piutang



PEMERINTAH KOTA MALANG
CATATAN ATAS LAPORAN KEUANGAN
Tahun Anggaran 2020

No	Jenis Retribusi	Saldo Piutang per 31 Des 2019	Reklasifikasi Piutang	Koreksi Saldo Awal	Pelunasan Piutang 2019	Sisa Piutang 2019	Penambahan Piutang 2020	Saldo Piutang per 31 Des 2020	Keterangan
1	2	3	4	5	6	7=3-4+5-6	8	9=7+8	10
									Lainnya sebesar Rp. 2.036.308.642,00 karena status RSUD yang sudah menjadi BLUD
2	Retribusi Sewa Kios Terminal - Dinas Perhubungan	38.592.000,00	0,00	0,00	0,00	38.592.000,00	0,00	38.592.000,00	
3	Retribusi Sampah - Dinas Lingkungan Hidup	1.185.100.000,00	0,00	0,00	1.011.981.000,00	173.119.000,00	1.046.958.500,00	1.220.077.500,00	
4	Retribusi Pengendalian Menara Telekomunikasi - Dinas Komunikasi dan Informatika	494.482.721,88	0,00	0,00	0,00	494.482.721,88	0,00	494.482.721,88	
5	Retribusi Ijin Pemakaian Tanah - BKAD	3.895.798.887,00	0,00	421.885.000,00	699.241.925,00	3.618.441.962,00	1.262.157.605,00	4.880.599.567,00	
6	Retribusi Pelayanan Pasar - Dinas Koperasi, Perindustrian dan Perdagangan	3.900.371.000,00	0,00	0,00	218.465.000,00	3.681.906.000,00	0,00	3.681.906.000,00	
	JUMLAH	11.550.653.250,88	2.036.308.642,00	421.885.000,00	1.929.687.925,00	8.006.541.683,88	2.309.116.105,00	10.315.657.788,88	

Berikut penjelasan dari beberapa jenis Retribusi diatas:

1. Piutang Retribusi Pelayanan Kesehatan

Piutang Retribusi Pelayanan Kesehatan pada RSUD direklasifikasi menjadi Piutang Lainnya sebesar Rp2.036.308.642,00 karena status RSUD yang sudah menjadi BLUD tahun 2019.

2. Retribusi Sewa Kios Terminal

Pada tahun 2020, di Dinas Perhubungan tidak terdapat pelunasan piutang terdahulu sebesar Rp38.592.000,00 yang terdiri dari :

Tabel 5.3.6 Rincian Piutang Retribusi Sewa Kios Terminal

(dalam rupiah)

No	Jenis Retribusi Terminal	Nilai Piutang
1	Kios	37.041.200,00
2	MCK	1.550.800,00
Total		38.592.000,00

3. Retribusi Sampah

Pada tahun 2020, di Dinas Lingkungan Hidup terdapat pelunasan piutang tahun 2019 sebesar Rp1.011.981.000,00 dari total piutang Rp1.185.100.000,00 sehingga masih terdapat sisa piutang 2019 sebesar Rp173.119.000,00. Di tahun 2020, Dinas Lingkungan Hidup menerbitkan Piutang Retribusi Sampah sebesar Rp1.046.958.500,00 sehingga total piutang di tahun 2020 adalah sebesar Rp1.220.077.500,00.



PEMERINTAH KOTA MALANG
CATATAN ATAS LAPORAN KEUANGAN
Tahun Anggaran 2020

4. Retribusi Pengendalian Menara Telekomunikasi

Pada tahun 2020, di Dinas Komunikasi dan Informatika tidak terdapat pelunasan piutang tahun 2019. Hal ini dikarenakan pada tahun 2020, Dinas Komunikasi dan Informatika tidak melakukan penarikan retribusi Pengendalian Menara Telekomunikasi karena sesuai UU Nomor 23 tahun 2014, PP Nomor 18 tahun 2016, Permenkominfo Nomor 14 tahun 2016 bahwa Pemerintah Kota tidak diberikan wewenang secara otonom untuk mengelola telekomunikasi, serta sesuai Pergub Jatim Nomor 065/918/114.2/2017 bahwa pengawasan dan pengendalian menara telekomunikasi dilakukan oleh OPD di bidang konstruksi fisik bangunan.

5. Retribusi Ijin Pemakaian Tanah

Pada tahun 2020, di BKAD terdapat pelunasan piutang tahun 2019 sebesar Rp699.241.925,00 yang terdiri dari:

Tabel 5.3.7 Rincian Piutang Retribusi Ijin Pemakaian Tanah
(dalam rupiah)

No	Lokasi Tanah	Pembayaran Saldo Piutang 2019
1	Kecamatan Blimbing	202.693.875,00
2	Kecamatan Klojen	55.147.875,00
3	Kecamatan Kedung Kandang	16.905.375,00
4	Kecamatan Sukun	392.070.800,00
5	Kecamatan Lowokwaru	32.424.000,00
	Jumlah	699.241.925,00

Selain itu, di tahun 2020, BKAD menerbitkan SKRD sebesar Rp1.262.157.605,00, sehingga sisa SKRD 2020 yang belum terbayar di tahun 2020 sebesar Rp4.880.599.567,00.

6. Retribusi Pelayanan Pasar

Pada tahun 2020, di Dinas Koperasi, Perindustrian dan Perdagangan terdapat pelunasan piutang sebesar Rp218.465.000,00 dengan rincian pembayaran piutang sebagai berikut.

Tabel 5.3.8 Rincian Piutang Retribusi Pelayanan Pasar
(dalam rupiah)

No	Uraian	Nilai Pembayaran Piutang
1	Piutang 2013	73.130.000,00
2	Piutang 2014	67.830.000,00
3	Piutang 2015	77.505.000,00
	Total	218.465.000,00



PEMERINTAH KOTA MALANG
CATATAN ATAS LAPORAN KEUANGAN
Tahun Anggaran 2020

10) Piutang Dana Bagi Hasil

31 Desember 2020	31 Desember 2019
0,00	12.681.249.689,00

Piutang Dana Bagi Hasil merupakan saldo piutang Dana Bagi Hasil dari Pemerintah Pusat per 31 Desember 2020 dengan nilai sebesar Rp0,00.

11) Penyisihan Piutang

31 Desember 2020	31 Desember 2019
(177.509.759.373,67)	(165.290.633.273,42)

Saldo Penyisihan Piutang Pemerintah Kota Malang per 31 Desember 2020 dan 2019 masing-masing sebesar Rp177.509.759.373,67 dan Rp165.290.633.273,42 merupakan penyisihan atas piutang yang telah jatuh tempo dan belum dibayar sampai dengan 31 Desember 2020.

Penyisihan Piutang bertujuan agar piutang di neraca terjaga nilainya yaitu sesuai dengan nilai bersih yang dapat direalisasikan (*net realizable value*). Perhitungan penyisihan piutang dihitung berdasarkan umur piutang, dalam hal ini penyisihan piutang bukan merupakan penghapusan piutang. Jumlah yang disisihkan sebagai piutang tak tertagih menjadi unsur pengurang jumlah piutang.

Jumlah penyisihan piutang Pemerintah Kota Malang tahun 2020 sebesar Rp177.509.759.373,67 dengan rincian sebagai berikut.

Tabel 5.3.9 Rincian Saldo Penyisihan Piutang Per 31 Desember 2020
(dalam rupiah)

No	Jenis	Nilai
1	Piutang Pajak Non PBB	4.373.927.819,68
2	Piutang Pajak PBB	164.050.708.940,75
3	Piutang Retribusi Sewa Kios Terminal (Dinas Perhubungan)	38.592.000,00
4	Piutang Retribusi Kebersihan (Dinas Lingkungan Hidup)	117.020.375,00
5	Piutang Retribusi Pengendalian Menara Telekomunikasi (Dinas Komunikasi dan Informatika)	333.389.256,18
6	Piutang Retribusi Ijin Pemakaian Tanah (BKAD)	2.374.021.259,50
7	Piutang Retribusi Pelayanan Pasar (Dinas Koperasi, Perindustrian dan Perdagangan)	3.681.906.000,00
8	Piutang Lain – Lain (PPKD)	2.492.176.060,06
9	Koreksi penambahan penyisihan piutang Sewa lahan eks Bengkok (BKAD)	48.017.662,50
	Jumlah	177.509.759.373,67

Terdapat koreksi tambah penyisihan piutang Per 31 Desember 2020 atas penyisihan piutang lainnya sewa lahan eks bengkok yang dikelola oleh BKAD sebesar Rp48.017.662,50. Rincian Penyisihan Piutang per 31 Desember 2020 dijelaskan pada **Lampiran 6**.



PEMERINTAH KOTA MALANG
CATATAN ATAS LAPORAN KEUANGAN
Tahun Anggaran 2020

12) **Beban Dibayar Dimuka**

31 Desember 2020 31 Desember 2019
847.790.750,92 694.628.866,39

Saldo Beban Dibayar Dimuka Pemerintah Kota Malang per 31 Desember 2020 dan 31 Desember 2019 masing-masing sebesar Rp847.790.750,92 dan Rp694.628.866,39. Jumlah tersebut merupakan saldo beban dibayar dimuka per 31 Desember 2020 yang merupakan pembayaran di tahun 2020 dan akan menjadi beban di tahun 2021. Beban Dibayar Dimuka per 31 Desember 2020 yaitu beban premi asuransi kendaraan pada 36 SKPD. Rincian saldo Beban Dibayar Dimuka disajikan pada tabel dibawah ini. Rincian nama asuransi dan nomor Polis Asuransi disajikan pada **Lampiran 7**.

Tabel 5.3.10 Beban Dibayar Dimuka per 31 Desember 2020

(dalam rupiah)

No	SKPD	Saldo awal	Penambahan tahun 2020	Pengurangan Tahun 2020	Saldo per 31/12/2020
1	Dinas Pendidikan Kebudayaan	102.547.300,00	151.197.900,00	127.746.950,00	125.998.250,00
2	Dinas Kesehatan	21.183.028,54	29.664.437,00	43.979.922,87	6.867.542,67
3	Rumah Sakit Umum Daerah	4.586.427,56	20.417.175,00	20.424.308,81	4.579.293,75
4	Puskesmas Janti	5.686.346,88	12.097.740,00	6.694.491,88	11.089.595,00
5	Pukesmas Dinoyo	992.946,88	5.791.250,00	5.336.384,38	1.447.812,50
6	Puskesmas Mojolangu	0,00	4.123.990,00	3.436.658,33	687.331,67
7	Puskesmas Kendalsari	0,00	12.097.740,00	5.169.535,00	6.928.205,00
8	Puskesmas Arjuno	0,00	6.320.250,00	3.992.475,00	2.327.775,00
9	Puskesmas Rampal Celaket	0,00	4.123.990,00	3.092.992,50	1.030.997,50
10	Puskesmas Bareng	0,00	4.123.990,00	3.436.658,33	687.331,67
11	Puskesmas Kedungkandang	0,00	11.085.915,00	3.899.790,83	7.186.124,17
12	Puskesmas Gribig	0,00	4.123.990,00	3.092.992,50	1.030.997,50
13	Puskesmas Arjowinangun	0,00	4.520.025,00	3.766.687,50	753.337,50
14	Puskesmas Mulyorejo	0,00	10.094.490,00	4.206.037,50	5.888.452,50
15	Puskesmas Ciptomulyo	0,00	4.123.990,00	2.061.995,00	2.061.995,00
16	Puskesmas Kendalkerep	0,00	5.791.250,00	4.826.041,67	965.208,33
17	Puskesmas Pandanwangi	0,00	4.123.990,00	2.749.326,67	1.374.663,33
18	Puskesmas Polowijen	0,00	4.325.850,00	2.883.900,00	1.441.950,00
19	Puskesmas Cisadea	0,00	4.123.990,00	2.061.995,00	2.061.995,00
20	Dinas PUPR & Perkim	64.291.604,17	104.899.325,00	90.516.435,42	78.674.493,75
21	Dinas Sosial P3AP2KB	24.796.845,83	57.749.300,00	62.853.495,83	19.692.650,00
22	Dinas Tenaga Kerja, PMPTSP	13.601.883,33	31.805.250,00	40.106.258,33	5.300.875,00



PEMERINTAH KOTA MALANG
CATATAN ATAS LAPORAN KEUANGAN
Tahun Anggaran 2020

No	SKPD	Saldo awal	Penambahan tahun 2020	Pengurangan Tahun 2020	Saldo per 31/12/2020
23	Dinas Ketahanan Pangan Dan Pertanian	10.534.308,75	20.221.425,00	19.866.117,08	10.889.616,67
24	Dinas Lingkungan Hidup	173.284.623,02	531.105.500,00	476.430.806,35	227.959.316,67
25	Dinas Kependudukan Capil	2.541.739,62	28.812.650,00	28.953.335,45	2.401.054,17
26	Dinas Perhubungan	26.354.083,33	49.193.300,00	44.206.766,66	31.340.616,67
27	Dinas Koperasi, Perindustrian Dan Perdagangan	18.121.691,66	60.470.250,00	64.348.379,16	14.243.562,50
28	Dinas Kepemudaan, Olahraga Dan Pariwisata	6.192.491,67	23.373.225,00	22.386.410,42	7.179.306,25
29	Badan Perencanaan Pembangunan Daerah	1.815.094,88	24.858.700,00	25.048.569,88	1.625.225,00
30	BKAD	1.969.315,67	36.633.300,00	35.549.840,67	3.052.775,00
31	Badan Kepegawaian Dan Pengembangan SDM	4.439.474,17	18.254.500,00	18.225.765,84	4.468.208,33
32	Bagian Umum	175.982.520,84	224.248.070,00	194.669.860,01	205.560.730,83
33	Inspektorat	7.873.587,50	43.106.208,00	36.954.660,17	14.025.135,33
34	Sekretariat DPRD	18.414.843,75	71.947.650,00	60.384.306,25	29.978.187,50
35	Badan Kesbangpol	8.483.441,67	13.450.815,00	15.870.632,09	6.063.624,58
36	Kecamatan Kedungkandang	935.266,67	5.559.087,50	5.567.839,59	926.514,58
	JUMLAH	694.628.866,39	1.647.960.507,50	1.494.798.622,97	847.790.750,92

13) Bagian Lancar Tagihan Penjualan Angsuran

31 Desember 2020	31 Desember 2019
<u>0,00</u>	<u>0,00</u>

Saldo Bagian Lancar Tuntutan Ganti Rugi Daerah per 31 Desember 2020 adalah sebesar Rp0,00. Tidak dicatatnya bagian lancar TGR karena tidak terdapat batas waktu pembayaran angsuran TGR oleh pegawai sehingga tidak dapat ditentukan dengan pasti jumlah yang akan jatuh tempo kurang dari 12 bulan ke depan.

14) Piutang Transfer Pemerintah Daerah Lainnya

31 Desember 2020	31 Desember 2019
<u>0,00</u>	<u>0,00</u>

Saldo Piutang Transfer Pemerintah Daerah Lainnya per 31 Desember 2020 adalah sebesar Rp0,00.



PEMERINTAH KOTA MALANG
CATATAN ATAS LAPORAN KEUANGAN
Tahun Anggaran 2020

15) Piutang Lainnya

31 Desember 2020	31 Desember 2019
7.604.737.350,38	4.060.156.713,50

Jumlah tersebut merupakan saldo Piutang Lainnya sebesar Rp7.604.737.350,38 per 31 Desember 2020. Saldo tersebut merupakan penambahan dari saldo piutang tahun 2019 dikurangi pembayaran piutang tahun 2019 dan Koreksi piutang tahun 2019 dan ditambah piutang di tahun 2020. Terdapat koreksi piutang lainnya sebesar Rp773.273.733,97 yang berasal dari.

- 1) Koreksi pencatatan piutang atas sewa BMD an Wildan yang sebelumnya tercatat sebagai PDM sebesar Rp11.000.000,00;
- 2) Koreksi piutang atas kurang catat tunggakan sewa lahan eks bengkok per 31 Desember 2020 sebanyak 41 penyewa dan koreksi penyisihan piutangnya Rp336.118.650,00;
- 3) Koreksi Aset tetap atas temuan kurang volume enam pekerjaan yang telah disetor pada SKPD PU sebesar Rp271.738.967,49;
- 4) Koreksi Aset tetap atas temuan kurang volume Islamic Center yang telah disetor pada SKPD PU sebesar Rp149.916.116,48;
- 5) Koreksi Beban Jasa - Beban Makan Minum Rapat Satpol PP atas Kelebihan Pembayaran Pekerjaan Penyediaan Makan dan Minum Petugas Jaga Pos Pengamanan di SKPD Satuan Polisi Pamong Praja sebesar Rp 4.500.000,00.

Adapun rincian Piutang Lainnya disajikan pada **Lampiran 8**.

16) Persediaan

31 Desember 2020	31 Desember 2019
42.321.780.284,48	19.853.055.436,49

Saldo Persediaan per 31 Desember 2020 sebesar Rp42.321.780.284,48 merupakan sisa persediaan tahun sebelumnya, sisa barang hasil belanja tahun 2020, dan sisa barang yang dimaksudkan untuk dijual/diserahkan kepada masyarakat yang belum dijual/diserahkan per tanggal 31 Desember 2020 yang mendukung kegiatan operasional. Persediaan diukur berdasarkan biaya Perolehan, harga produksi, atau nilai Wajar. Dan penilaiannya menggunakan metode FIFO (*First in First Out*) yang dicatat secara periodik. Nilai tersebut telah sesuai dengan hasil *stock opname* fisik barang per 31 Desember 2020. Hal ini sesuai dengan Peraturan Walikota Nomor 33 Tahun 2017. Rincian persediaan menurut jenis barang pakai habis dengan rincian sebagai berikut.



PEMERINTAH KOTA MALANG
CATATAN ATAS LAPORAN KEUANGAN
Tahun Anggaran 2020

Tabel 5.3.11 Persediaan per 31 Desember 2020

(dalam rupiah)

Kode	Nama Akun	SALDO AWAL 2020	TOTAL MUTASI TAMBAH	TOTAL MUTASI KURANG	SALDO AKHIR 2020
1.1.7.08.01	Bahan Bangunan Dan Konstruksi	90.839.500,00	90.480.657,00	49.076.500,00	132.243.657,00
1.1.7.08.02	Bahan Kimia	496.999.556,00	2.365.376.631,00	161.219.658,00	2.701.156.529,00
1.1.7.08.04	Bahan Bakar Dan Pelumas	7.425.000,00	392.959.000,00	6.425.000,00	393.959.000,00
1.1.7.08.05	Bahan Baku	19.408.200,00	1.986.000,00	19.408.200,00	1.986.000,00
1.1.7.08.07	Barang Dalam Proses	99.000,00	0,00	99.000,00	0,00
1.1.7.08.08	Bahan/Bibit Tanaman	0,00	16.898.760,00	0,00	16.898.760,00
1.1.7.08.09	Isi Tabung Pemadam Kebakaran	0,00	1.494.500,00	0,00	1.494.500,00
1.1.7.08.10	Isi Tabung Gas	255.000,00	4.355.000,00	255.000,00	4.355.000,00
1.1.7.08.11	Bahan/Bibit Ternak/Bibit Ikan	15.112.500,00	2.700.000,00	555.000,00	17.257.500,00
1.1.7.08.12	Bahan Lainnya	1.059.654.674,38	1.728.663.142,38	740.493.986,00	2.047.823.830,76
1.1.7.08.15	Suku Cadang Alat Kedokteran	841.058.328,75	263.309.940,08	512.614.633,85	591.753.634,98
1.1.7.08.16	Suku Cadang Alat Laboratorium	108.770.273,25	20.412.201,00	59.862.583,25	69.319.891,00
1.1.7.08.19	Suku Cadang Alat Pertanian	2.279.640,00	80.000,00	2.279.640,00	80.000,00
1.1.7.08.20	Suku Cadang Alat Bengkel	4.745.000,00	17.180.200,00	4.745.000,00	17.180.200,00
1.1.7.08.24	Alat Tulis Kantor	653.586.140,00	1.254.208.789,00	595.044.770,00	1.312.750.159,00
1.1.7.08.25	Kertas Dan Cover	1.337.578.612,00	1.516.854.488,00	999.977.452,00	1.854.455.648,00
1.1.7.08.26	Bahan Cetak	251.764.900,00	32.581.260,00	251.553.800,00	32.792.360,00
1.1.7.08.27	Bendera Pos	1.989.000,00	25.776.500,00	1.989.000,00	25.776.500,00
1.1.7.08.29	Bahan Komputer	1.785.139.229,00	900.454.340,00	1.770.067.829,00	915.525.740,00
1.1.7.08.30	Perabot Kantor	541.621.904,30	1.171.025.189,59	458.122.849,30	1.254.524.244,59
1.1.7.08.31	Alat Listrik	580.696.124,00	900.886.546,00	580.696.124,00	900.886.546,00
1.1.7.08.32	Perlengkapan Dinas	663.797.934,32	4.373.291.197,62	366.116.111,87	4.670.973.020,07
1.1.7.08.34	Perlengkapan Pendukung Olahraga	0,00	24.135.000,00	0,00	24.135.000,00
1.1.7.08.35	Suvenir/Cendera Mata	0,00	74.590.000,00	0,00	74.590.000,00
1.1.7.08.36	Alat/Bahan Untuk Kegiatan Kantor Lainnya	8.579.130,00	266.893.471,00	5.754.530,00	269.718.071,00
1.1.7.08.37	Obat	8.651.466.993,09	12.200.368.809,92	2.741.424.538,17	18.110.411.264,84
1.1.7.08.38	Obat-Obatan Lainnya	0,00	2.794.072.400,00	0,00	2.794.072.400,00
1.1.7.08.39	Persediaan Untuk Dijual/Diserahkan Kepada Masyarakat	546.362.402,50	363.912.752,00	124.826.183,00	785.448.971,50
1.1.7.08.40	Persediaan Untuk Dijual/Diserahkan Lainnya	0,00	38.350.000,00	0,00	38.350.000,00
1.1.7.08.43	Natura	1.706.078.394,90	2.814.349.042,74	1.682.681.680,90	2.837.745.756,74
1.1.7.08.44	Pakan	477.078.000,00	90.318.264,80	143.767.164,80	423.629.100,00
1.1.7.08.46	Persediaan Penelitian Biologi	0,00	300.000,00	0,00	300.000,00
1.1.7.08.48	Persediaan Penelitian Teknologi	0,00	187.000,00	0,00	187.000,00
1.1.7.09.05	Attachment	70.000,00	0,00	70.000,00	0,00
1.1.7.09.12	Pipa Plastik Pvc (Upvc)	600.000,00	0,00	600.000,00	0,00
	JUMLAH	19.853.055.436,49	33.748.451.082,13	11.279.726.234,14	42.321.780.284,48

Sedangkan saldo Persediaan Per 31 Desember 2020 Per SKPD sebesar Rp42.321.780.284,48 dijelaskan pada **Lampiran 9**.



PEMERINTAH KOTA MALANG
CATATAN ATAS LAPORAN KEUANGAN
Tahun Anggaran 2020

5.3.1.2 INVESTASI JANGKA PANJANG

<u>31 Desember 2020</u>	<u>31 Desember 2019</u>
388.112.467.065,00	374.508.909.229,00

Saldo Investasi jangka Panjang meliputi Investasi Non Permanen dan Investasi Permanen dengan dengan rincian sebagai berikut.

1) Investasi Non Permanen

<u>31 Desember 2020</u>	<u>31 Desember 2019</u>
0,00	0,00

Saldo Investasi Non Permanen per 31 Desember 2020 pada Pemerintah Kota Malang adalah sebesar Rp0,00.

2) Investasi Permanen

<u>31 Desember 2020</u>	<u>31 Desember 2019</u>
388.112.467.065,00	374.508.909.229,00

Saldo Investasi Permanen per 31 Desember 2020 adalah sebesar Rp388.112.467.065,00. Saldo tersebut merupakan jumlah penyertaan modal Pemerintah Kota Malang yang telah diinvestasikan pada perusahaan daerah dan PT BPD Jatim. Investasi permanen pada BUMD dicatat dengan metode ekuitas (*equity method*) yaitu penambahan nilai investasi yang kepemilikannya lebih dari 50% atau mayoritas dengan mencatat total laba/rugi sebagai penambah/pengurang investasi, sedangkan setoran deviden dianggap sebagai pengurang nilai investasi. Investasi permanen pada PT BPD Jatim dicatat dengan metode biaya (*cost method*). Rincian saldo investasi permanen Pemerintah Kota Malang per 31 Desember 2020 terdiri dari.

Tabel 5.3.12 Rincian Saldo Investasi Permanen

(dalam rupiah)

No	Nama Perusahaan	%	Saldo Tahun 2019	Kenaikan	Penurunan	Saldo Tahun 2020
1	Perusahaan Daerah Air Minum (PDAM)	100	323.653.694.410,00	84.349.489.321,00	(74.153.844.187,00)	333.849.339.544,00
2	PT. Bank Perkreditan Rakyat (BPR) Tugu Artha Sejahtera	99,78	11.989.577.538,00	3.544.043.139,00	0,00	15.533.620.677,00
3	Perusahaan Daerah Rumah Potong Hewan (RPH)	100	11.706.637.531,00	209.818.853,00	(345.949.290,00)	11.570.507.094,00
4	Bank Pembangunan Daerah Jawa Timur	0.91	27.158.999.750,00	0,00	0,00	27.158.999.750,00
Jumlah			374.508.909.229,00	88.103.351.313,00	(74.499.793.477,00)	388.112.467.065,00

Penjelasan kenaikan dan penurunan dari komponen saldo investasi/ penyertaan modal dalam tabel sebelumnya dapat dijelaskan sebagai berikut.

1) Perusahaan Daerah Air Minum (PDAM) Kota Malang

Saldo Investasi Permanen Pemerintah Kota Malang per 31 Desember 2020 pada PDAM adalah sebesar Rp333.849.339.544,00 naik sebesar Rp10.195.645.134,00 atau sebesar 3,15% dibandingkan dengan saldo per 31 Desember 2019 sebesar Rp323.653.694.410,00. Penilaian Investasi



PEMERINTAH KOTA MALANG
CATATAN ATAS LAPORAN KEUANGAN
Tahun Anggaran 2020

Permanen pada PDAM menggunakan metode ekuitas dengan presentase kepemilikan 100%. Kenaikan Investasi Permanen pada PDAM dapat dijelaskan sebagai berikut.

Saldo per 31 Desember 2019	323.653.694.410,00
<i>Kenaikan:</i>	
Penyertaan Modal TA 2020	25.000.000.000,00
Laba/Rugi tahun 2020	38.921.561.658,00
Kenaikan/(Penurunan) Cadangan	20.427.927.663,00
	84.349.489.321,00
<i>Penurunan:</i>	
Penggunaan Laba tahun 2019	(23.001.052.298,00)
Pengukuran kembali kewajiban imbalan pasca kerja	(23.020.681.074,00)
Koreksi Saldo Laba (Rugi)	
Koreksi Laba tahun 2019	(19.713.562,00)
Setoran Bagian Laba ke RKUD Th 2020	(28.112.397.253,00)
	(74.153.844.187,00)
Saldo per 31 Desember 2020	333.849.339.544,00

Penjelasan kenaikan dan penurunan investasi karena:

- Penambahan saldo Investasi Permanen sebesar Rp25.000.000.000,00 merupakan tambahan penyertaan modal tahun 2020;
 - Penambahan laba bersih tahun buku 2020 sebesar Rp 38.921.561.658,00;
 - Penambahan saldo Investasi Permanen sebesar Rp20.427.927.663,00 merupakan Kenaikan cadangan umum tahun 2020;
 - Pengurangan saldo Investasi Permanen sebesar Rp23.001.052.298,00 merupakan penggunaan laba tahun 2019 oleh PDAM;
 - Pengurangan saldo Investasi Permanen sebesar Rp23.020.681.074,00 merupakan pengukuran kembali kewajiban imbalan pasca kerja tahun 2020;
 - Pengurangan saldo Investasi Permanen sebesar Rp19.713.562,00 merupakan koreksi saldo laba (rugi) tahun 2019;
 - Pengurangan saldo Investasi Permanen sebesar Rp28.112.397.253,00 merupakan setoran bagian laba ke RKUD.
- 2) PT. Bank Perkreditan Rakyat Tugu Artha Sejahtera

Saldo Investasi Permanen Pemerintah Kota Malang per 31 Desember 2020 pada PT. BPR Tugu Artha Sejahtera adalah sebesar Rp15.533.620.677,00 naik sebesar Rp3.544.043.139,00 atau sebesar 29,56% dibandingkan dengan saldo per 31 Desember 2019 sebesar Rp11.989.577.538,00. Penilaian Investasi Permanen pada PD. BPR Tugu Artha menggunakan metode ekuitas dengan presentase kepemilikan



PEMERINTAH KOTA MALANG
CATATAN ATAS LAPORAN KEUANGAN
Tahun Anggaran 2020

99.78%. Kenaikan Investasi Permanen pada PD BPR Tugu Artha dapat dijelaskan sebagai berikut.

Saldo per 31 Desember 2019	11.989.577.538,00
<i>Kenaikan:</i>	
Penyertaan Modal TA 2020	2.500.000.000,00
Laba/Rugi tahun 2020	1.044.043.139,00
	3.544.043.139,00
<i>Penurunan:</i>	0,00
Saldo per 31 Desember 2020	15.533.620.677,00

Penjelasan Penambahan investasi permanen karena:

- Penambahan saldo Investasi Permanen sebesar Rp2.500.000.000,00 yang merupakan tambahan penyertaan modal tahun 2020;
 - Penambahan saldo Investasi Permanen sebesar Rp1.044.043.139,00 yang merupakan pengumuman laba PT BPR Tugu Artha Sejahtera tahun 2020 berdasarkan laporan keuangan PT. BPR Tugu Artha Sejahtera *Audited* tahun 2020.
- 3) Perusahaan Daerah Rumah Potong Hewan (PD RPH)

Saldo Investasi Permanen Pemerintah Kota Malang per 31 Desember 2020 pada PD RPH adalah sebesar Rp11.567.757.094,00 sehingga turun sebesar Rp138.880.437,00 atau sebesar 1,19% dibandingkan dengan saldo per 31 Desember 2019 sebesar Rp11.706.637.531,00. Penilaian Investasi Permanen pada PD RPH menggunakan metode ekuitas dengan presentase kepemilikan 100%. Kenaikan Investasi Permanen pada PD. RPH dapat dijelaskan sebagai berikut.

Saldo per 31 Desember 2019	11.706.637.531,00
<i>Kenaikan:</i>	
Laba/Rugi tahun 2020	203.713.853,00
Penyesuaian Dana yang ditentukan penggunaannya tahun 2019 (<i>audited</i>)	6.105.000,00
	209.818.853,00
<i>Penurunan:</i>	
Kenaikan (Penurunan) Cadangan	(50.006.525)
Penggunaan Laba tahun 2019	(6.105.000,00)
Penyesuaian saldo laba rugi tahun 2018	(100.000.000,00)
Koreksi Saldo Laba (Rugi)	(189.837.765,00)
	(345.949.290,00)
Saldo per 31 Desember 2020	11.570.507,094,00



PEMERINTAH KOTA MALANG
CATATAN ATAS LAPORAN KEUANGAN
Tahun Anggaran 2020

Kenaikan dan penurunan investasi permanen karena:

- a) Penambahan saldo Investasi Permanen sebesar Rp203.713.853,00 merupakan laba bersih tahun 2020;
 - b) Penambahan saldo Investasi Permanen sebesar Rp6.105.000,00 yang merupakan Penyesuaian dana yang ditentukan penggunaannya tahun 2019;
 - c) Pengurangan saldo Investasi Permanen sebesar Rp50.006.525,00 merupakan kenaikan (penurunan) cadangan;
 - d) Pengurangan saldo Investasi Permanen sebesar Rp6.105.000,00 merupakan penggunaan laba tahun 2019;
 - e) Pengurangan saldo Investasi Permanen sebesar Rp100.000.000,00 merupakan penyesuaian laba rugi tahun 2018;
 - f) Pengurangan saldo Investasi Permanen sebesar Rp189.837.765,00 merupakan koreksi saldo laba (rugi).
- 4) Bank Pembangunan Daerah Jawa Timur (PT Bank Jatim, Tbk.)

Saldo Investasi Permanen Pemerintah Kota Malang per 31 Desember 2020 pada PT Bank Jatim Tbk. adalah sebesar Rp27.158.999.750,00. Penilaian Investasi Permanen pada PT Bank Jatim Tbk menggunakan metode biaya dengan presentase kepemilikan 0,91% yang terdiri atas 108.635.999 lembar saham dengan nilai Rp250,00 per lembar saham.

Berikut penjelasan Penyertaan Modal selama Tahun 2020 yang disetorkan ke 3 Badan Usaha Milik Daerah:

Tabel 5.3.13 Penyertaan Modal Tahun 2020

(dalam rupiah)

No	Penyertaan Modal	Pagu	Realisasi	Prosentase
1	PT. Perkreditan Rakyat Tugu Artha Sejahtera	2.500.000.000,00	2.500.000.000,00	100%
2	Perusahaan Daerah Air Minum (PDAM)	25.000.000.000,00	25.000.000.000,00	100%
3	Perusahaan Daerah Rumah Potong Hewan (PD. RPH)	6.337.663.877,00	0,00	0%
Jumlah		33.837.663.877,00	27.500.000.000,00	76,95%

5.3.1.3 ASET TETAP

31 Desember 2020	31 Desember 2019
5.263.615.641.065,61	5.004.550.872.144,19

Aset Tetap adalah aset berwujud yang mempunyai masa manfaat lebih dari 12 (dua belas) bulan untuk digunakan dalam kegiatan pemerintah atau dimanfaatkan oleh masyarakat umum. Saldo diatas merupakan total Aset Tetap Pemerintah Kota Malang yang terdiri dari Tanah, Peralatan dan Mesin, Gedung dan Bangunan, Jalan, Irigasi dan Jaringan, Aset Tetap Lainnya, dan Konstruksi dalam Pengerjaan. Rincian selengkapnya adalah sebagai berikut.



PEMERINTAH KOTA MALANG
CATATAN ATAS LAPORAN KEUANGAN
Tahun Anggaran 2020

Tabel 5.3.14 Aset Tetap per 31 Desember 2020

(dalam rupiah)

No	Uraian	31-Des-20	31-Des-19
1	Tanah	2.682.280.149.267,00	2.646.600.381.267,00
2	Peralatan dan Mesin	973.913.983.918,64	852.192.730.277,51
3	Gedung dan Bangunan	1.466.856.505.860,26	1.293.138.813.847,05
4	Jalan, Irigasi dan Jaringan	2.063.151.560.332,63	1.991.556.907.021,28
5	Aset Tetap Lainnya	68.119.049.369,00	65.588.044.383,01
6	KDP	140.405.010.336,52	32.635.869.400,00
7	Akumulasi Penyusutan	(2.131.110.618.018,44)	(1.877.161.874.051,66)
	Jumlah	5.263.615.641.065,61	5.004.550.872.144,19

1) Tanah

<u>31 Desember 2020</u>	<u>31 Desember 2019</u>
2.682.280.149.267,00	2.646.600.381.267,00

Saldo Aset Tetap - Tanah Pemerintah Kota Malang per 31 Desember 2020 dan 2019 masing-masing sebesar Rp2.682.280.149.267,00 dan Rp2.646.600.381.267,00. Nilai perolehan aset tanah seluruhnya dikapitalisasi sebagai nilai tanah. Pengukuran tanah berdasarkan harga perolehan dan jika tidak memungkinkan menggunakan nilai wajar. Pengeluaran setelah perolehan awal aset tanah diakui sebagai pengeluaran modal (*capital expenditure*) dan dikapitalisasi jika menambah masa manfaat atau memberi manfaat ekonomi dimasa yang akan datang. Hal ini sesuai dengan Perwal 33 Tahun 2017 tentang perubahan atas Peraturan Walikota Malang Nomor 14 tahun 2014 tentang Sistem dan Kebijakan Akuntansi. Rincian Aset tetap tanah tahun 2020 sebagai berikut.



PEMERINTAH KOTA MALANG
CATATAN ATAS LAPORAN KEUANGAN
Tahun Anggaran 2020

Tabel 5.3.15 Historis Mutasi Aset Tetap Tanah per 31 Desember 2020

(dalam rupiah)

TANAH		
Saldo Thn 2019 (Audited)		2.646.600.381.267,00
Mutasi Tambah		
Kapitalisasi	0,00	
Reklasifikasi	0,00	
Mutasi	14.759.052.000,00	
Hibah	0,00	
Pengakuan Aset	0,00	
Peny/Koreksi	0,00	
Jumlah Mutasi Tambah	14.759.052.000,00	
Mutasi Kurang		
Kapitalisasi	0,00	
Reklasifikasi	0,00	
Mutasi	(14.759.052.000,00)	
Hibah	0,00	
Regroup	0,00	
Penghapusan	0,00	
Peny/Koreksi	0,00	
Jumlah Mutasi kurang	(14.759.052.000,00)	
Jumlah Mutasi		0,00
Saldo Thn 2019 (Audited) setelah Penyesuaian		2.646.600.381.267,00
Penambahan 2020		
a. Belanja Modal Tahun 2020		0,00
b. Penyesuaian Tahun 2020		
- Mutasi Tambah 2020		
Kapitalisasi	0,00	
Koreksi/Penyesuaian	0,00	
Reklasifikasi	7.607.000.000,00	
Pengakuan Aset	28.072.768.000,00	
Jumlah Mutasi Tambah 2020	35.679.768.000,00	
- Mutasi Kurang 2020		
Kapitalisasi	0,00	
Penyesuaian/koreksi	0,00	
Jumlah Mutasi Kurang 2020	0,00	
Jumlah Penyesuaian	35.679.768.000,00	
Jumlah Penambahan 2020		35.679.768.000,00
Saldo Tahun 2020		2.682.280.149.267,00



PEMERINTAH KOTA MALANG
CATATAN ATAS LAPORAN KEUANGAN
Tahun Anggaran 2020

Rincian kronologi dan histori Aset Tetap Tanah dapat dilihat pada **Lampiran 10.a dan 10.b.**

Aset Tetap Tanah milik Pemerintah Kota Malang sampai dengan 31 Desember 2020 adalah sebanyak 8.174 bidang seluas 7.870.531 m². Tanah yang telah bersertifikat sebanyak 911 bidang, tanah dalam proses pensertifikatan sebanyak 438 bidang dan yang belum bersertifikat sebanyak 6.825 bidang.

Dalam Saldo Aset Tetap Tanah terdapat aset tanah milik Pemerintah Kota Malang yang digunakan oleh pihak/instansi lain berdasarkan ijin pemakaian tanah. Adapun rincian Aset Tetap Tanah yang digunakan oleh pihak/instansi lain sebagai berikut.

Tabel 5.3.16 Aset Tetap Tanah yang Digunakan Pihak/Instansi Lain

(dalam rupiah)

No	Nama Pihak/Instansi Pengguna	Lokasi Tanah	Luas (m ²)	Jangka Waktu
1	Suharno, SH, MPM An. DJP Kanwil Jatim III (Kantor Inspeksi Pajak)	Jl. Surabaya No.11	947 m ²	06-06-2008 s/d 06-06-2013
2	Kantor Bea dan Cukai	Jl. Surabaya No.2	7.000 m ²	2020-2025
3	Drs. Sistyanto An. POLSEKTA (Kantor Polesekta)	Jl. Kol. Sugiono (Lowokdoro)	500 m ²	23-01-1993 s/d 23-01-1994
4	Kantor Inspeksi Pajak Negara	Dalam proses penelusuran		
5	Tri Candra Heru Tondo (PT. Bank Umum Nasional)	Jl. Rukem 11-A	310 m ²	02-11-2007 s/d 02-11-2012
6	Jawatan Kehutanan Seksi Perlindungan dan Pengawaetan Alam Jawa Timur yang diwakili oleh Drs. AA Hutabarat (YYS. Kehutanan SLF PPA/Sumarso)	Jl. Rukem	1.300 m ²	01-01-1977 s/d 01-01-1980
7	Amin Idris Martoyo, BA An. Kantor Imigrasi Malang (Kantor Imigrasi)	Jl. Raung	767 m ²	26-09-1989 s/d 26-09-1990
8	Saimin (Dinas Angkatan Laut)	Jl. Sumbersari	789 m ²	01-11-1954 s/d 01-11-1957
9	H.T. Kasmun, Koordinator Ketua MWC.NU. Kec. Lowokwaru (T. Kosenon - Koordinator PBNU)	Jl. Candi Panggung	500 m ²	18-09-1995 s/d 18-09-1996
10	Kep. Kan. Dep. Agama KT, Malang	Jl. Candi Panggung	415 m ²	Proses pembuatan perjanjian pinjam pakai
11	H.R. Soenar, BA (PLN)	Jl. Bengawan Solo No.37	3.000 m ²	23-03-1992 s/d 23-03-1993
12	Drs. H.D. Hadiwardoyo (DKOPINDA)	Jl. R. Panji Suroso No.3	750 m ²	23-01-1993 s/d 23-01-1994
13	Soewito (Soewito An. KONKEP Koperas)	Jl. R. Panji Suroso	1.000 m ²	01-10-1992 s/d 01-10-1993

Atas Aset Tetap Tanah yang di gunakan oleh pihak/instansi lain, Pemerintah Kota Malang sudah melakukan inventarisasi, melayangkan surat pemberitahuan untuk melakukan pembaharuan perjanjian dan selanjutnya akan dibuatkan perjanjian pinjam pakai bagi instansi vertikal dan pembaharuan perpanjangan bagi pihak selain instansi vertikal. Selain



PEMERINTAH KOTA MALANG
CATATAN ATAS LAPORAN KEUANGAN
Tahun Anggaran 2020

permasalahan di atas masih terdapat permasalahan dalam pencatatan Aset Tetap Tanah dengan penjelasan sebagai berikut.

- a. Aset Eks Cina yang telah ditetapkan status hukumnya menjadi Barang Milik Daerah berdasarkan keputusan Menteri Keuangan namun belum dicatat di dalam KIB. Rincian Aset Eks Cina yang diserahkan ke Pemerintah Kota Malang pada tabel berikut.

Tabel 5.3.17 Rincian Aset Eks Cina yang Belum Dicatat Dalam Neraca Aset Tetap

(dalam rupiah)

No	Nama Aset	Lokasi	Jenis Aset	Luas (m ²)	Sertifikat	Keputusan Menteri Keuangan
1	SMP Negeri IX	Jln. Prof. Yamin VI/18, Sukoharjo, Klojen, Kota Malang	Tanah	1.533	Belum	KMK No. 99/KM.6/2012 Tgl 30 April 2012
2	Kantor Kelurahan Sukoharjo	Jln. Gatot Subroto IV/3, Sukoharjo, Klojen, Kota Malang	Tanah	530	Belum	KMK No. 57/KM.6/2012 Tgl 19 Maret 2012

Pemerintah Kota Malang belum mencatat aset eks Cina karena belum dilakukan penilaian terhadap aset tersebut.

- b. Aset Tanah untuk bangunan pendidikan dan latihan di SDN Pisang Candi IV belum tercatat di KIB A karena belum diketahui dan belum diinventarisasi sehingga belum diketahui luas dan nilainya.
- c. Hasil inventarisasi Ijin Pemakaian tanah tahun 2017 ditemukan 65 Ijin Pemakaian tanah yang sudah berubah status kepemilikan. Sedangkan hasil inventarisasi Ijin Pemakaian tanah tahun 2019 di Kecamatan Blimbing, diketahui sebanyak 96 IP tanah yang sudah berubah status kepemilikan yaitu berubah status menjadi SHM/SHGB sebanyak 79 bidang dan 17 bidang berstatus pelepasan hak dengan luas keseluruhan 44.235m². Adapun tahun terbit SHM, SHGB, dan pelepasan hak tersebut terjadi antara tahun 1997 s.d. 2017. Atas aset Pemerintah Kota Malang yang telah berubah status tersebut, Pemerintah Kota Malang tidak memiliki dokumen pelepasan haknya.
- d. Aset tanah di bawah jalan yang meliputi ruang milik jalan (rumija) sesuai Peraturan Pemerintah Nomor 34 Tahun 2006 Tentang Jalan oleh Pemerintah Kota Malang melalui DPPUR telah dilaksanakan inventarisasi *detail ledger* jalan pada tahun 2020 sebanyak 20 obyek dan tahun 2020 sebanyak 70 obyek. Hasil inventarisasi adalah detail tanah rumija. Pencatatan di dalam daftar aset daerah belum dilaksanakan karena variabel nilai Nilai Aset Tetap tanah bawah jalan dan bukti pengakuan penguasaan aset tersebut belum diperoleh.

Saldo Tanah dalam Neraca Pemerintah Kota Malang per 31 Desember 2020 senilai Rp2.682.280.149.267,00 antara lain termasuk Tanah Ijin Pemakaian. Berdasarkan Laporan BMD, Jumlah Tanah Ijin Pemakaian adalah sebanyak 6.223 bidang, seluas 1.134.031 m² senilai Rp427.226.034.000,00. Data Tanah Ijin Pemakaian dalam Laporan BMD tersebut belum sinkron dengan



PEMERINTAH KOTA MALANG
CATATAN ATAS LAPORAN KEUANGAN
Tahun Anggaran 2020

data Obyek Tanah Ijin Pemakaian yang ditatausahakan dalam aplikasi pendukung pencatatan tanah yaitu aplikasi Sistem Informasi Pengelolaan Ijin Pemakaian Tanah (SIPIPT) sebanyak 12.930 SK Penerbitan dan Perpanjangan Ijin Pemakaian Tanah atas 7.381 bidang Tanah maupun Daftar Wajib Retribusi Ijin Pemakaian Tanah 5.595 bidang.

Sampai dengan 31 Desember 2020, Pemerintah Kota Malang masih melakukan proses rekonsiliasi atas ketiga data tersebut. Obyek Tanah Ijin Pemakaian yang ditatausahakan dalam aplikasi SIPIPT digunakan sebagai dasar untuk melakukan inventarisasi Aset Tanah Ijin Pemakaian sejak tahun 2014-2019. Jumlah SK Ijin Pemakaian yang telah diinventarisasi adalah sebanyak 6.399 SK Ijin Pemakaian. Berdasarkan hasil inventarisasi tanah Ijin Pemakaian Tahun 2014-2019 tersebut diketahui antara lain adanya Tanah Ijin Pemakaian yang telah berubah status menjadi SHM/SHGB/Pelepasan Hak sebanyak 361 bidang tanah, fungsi pemanfaatan tanah yang tidak sesuai dengan peruntukan yang ditetapkan dalam SK Ijin Pemakaian, SK Ijin Pemakaian yang belum diperpanjang serta adanya penghuni Tanah Ijin Pemakaian yang bukan pemegang ijin tanpa sepersetujuan Pemerintah Kota Malang. Hasil inventarisasi Tanah Ijin Pemakaian tersebut belum ditindaklanjuti secara memadai sebagai bahan perbaikan pencatatan Tanah Ijin Pemakaian dalam Laporan BMD/Neraca per 31 Desember 2020.

2) Peralatan dan Mesin

31 Desember 2020	31 Desember 2019
973.913.983.918,64	852.192.730.277,51

Jumlah tersebut merupakan jumlah aset tetap peralatan dan mesin yang dimiliki Pemerintah Kota Malang Per 31 Desember 2020, yang dalam penyusunannya terdapat penyesuaian-penyesuaian yang meliputi koreksi dampak perubahan Perwal 33 tahun 2017 tentang perubahan atas Peraturan Walikota Malang Nomor 14 tahun 2014 tentang sistem dan kebijakan akuntansi, penyesuaian (mutasi, penghapusan dan reklas aset), belanja modal, penyesuaian kapitalisasi aset hibah. Dalam pengukuran aset peralatan dan mesin didasarkan pada biaya perolehan sesuai dengan nilai satuan minimum kapitalisasi peralatan dan mesin, atau nilai wajar pada saat aset tersebut diperoleh secara donasi. Pengeluaran setelah perolehan awal peralatan dan mesin diakui sebagai pengeluaran modal (*capital expenditure*) dan dikapitalisasi jika memperpanjang masa manfaat atau memberi manfaat ekonomi di masa yang akan datang. Pengeluaran yang diakui berdasarkan kebijakan Nilai satuan minimum kapitalisasi aset peralatan dan mesin yang telah ditentukan dalam Perwal 33 Tahun 2017.

Saldo Aset Tetap – Peralatan dan Mesin Pemerintah Kota Malang per 31 Desember 2020 dan 2019 masing-masing sebesar Rp973.913.983.918,64 dan Rp852.192.730.277,51 dengan rincian dijelaskan pada **Lampiran 11.a dan 11.b** serta dalam tabel sebagai berikut.



PEMERINTAH KOTA MALANG
CATATAN ATAS LAPORAN KEUANGAN
Tahun Anggaran 2020

Tabel 5.3.18 Historis Mutasi Aset Tetap Peralatan dan Mesin per 31 Desember 2020

(dalam rupiah)

PERALATAN DAN MESIN		
Saldo Thn 2019 (Audited)		852.192.730.277,51
Mutasi Tambah		
Kapitalisasi	0,00	
Mutasi	2.176.490.000,00	
Reklasifikasi	23.061.218.428,64	
Hibah	537.442.818,00	
Pengkakuan Aset	74.686.900,00	
Peny/Koreksi	250.000,00	
Jumlah Mutasi Tambah	25.850.088.146,64	
Mutasi Kurang		
Kapitalisasi	0,00	
Mutasi	(2.141.697.000,00)	
Reklasifikasi	(8.151.340.938,51)	
Penghapusan	(732.725.584,00)	
Peny/Koreksi	(250.000,00)	
Jumlah Mutasi kurang	(11.026.013.522,51)	
Jumlah Mutasi		14.824.074.624,13
Saldo Thn 2019 (Audited) setelah Penyesuaian		867.016.804.901,64
Penambahan 2020		
Belanja Modal	65.537.066.239,00	
Belanja Modal BOSNAS SD	6.244.894.872,00	
Belanja Modal BOSNAS SMP	3.237.316.624,00	
Belanja Modal BLUD	5.685.383.988,00	
a. Penyesuaian tahun 2020 :		
- Mutasi Tambah 2020		
Kapitalisasi	750.000,00	
Koreksi/Penyesuaian	5.431.308.977,00	
Reklasifikasi	19.137.320.561,00	
Mutasi	7.950.663.416,00	
Hibah	31.877.000,00	
Pengkakuan Aset	7.058.874.000,00	
Jumlah Mutasi Tambah 2020	39.610.793.954,00	
Mutasi Kurang 2020		
Kapitalisasi	(2.394.358.463,00)	
Mutasi	(7.950.663.416,00)	
Reklasifikasi	(3.073.254.781,00)	
Hibah	0,00	
Jumlah Mutasi Kurang 2020	(13.418.276.660,00)	
Jumlah Penyesuaian 2020	26.192.517.294,00	
Jumlah Penambahan 2020		106.897.179.017,00
Saldo Tahun 2020		973.913.983.918,64



PEMERINTAH KOTA MALANG
CATATAN ATAS LAPORAN KEUANGAN
Tahun Anggaran 2020

Saldo Peralatan dan Mesin tersebut belum termasuk:

- a. Peralatan dan Mesin pada Dinas Kesehatan yang dalam keadaan rusak dan berasal dari aset *dropping* Kementerian Kesehatan, yang sampai saat ini belum diperoleh berita acara serah terima barang, sehingga dikelompokkan sebagai barang dengan status siaga dengan rincian sebagai berikut.

**Tabel 5.3.19 Peralatan dan Mesin *Dropping*
Belum Dicatat di Daftar Inventaris**

(dalam unit)

No	Jenis Kendaraan	Jumlah
1	Kendaraan Roda 2	40
2	Kendaraan Roda 4	6
3	Peralatan dan Mesin	191
	Jumlah	237

- b. Peralatan dan Mesin pada UPTD Pusat Pelayanan Kesehatan Olahraga Dinas Kesehatan yang dalam keadaan baik, merupakan hibah dari Dirjen Bina Gizi dan Kesehatan Ibu dan Anak Kementerian Kesehatan pada tahun 2011 dan sampai saat ini belum diperoleh berita acara serah terima barang, dengan rincian sebagai berikut.

**Tabel 5.3.20 Aset Peralatan dan Mesin UPTD Pusat Pelayanan
Kesehatan Olahraga Belum Dicatat Pada Neraca**

(dalam unit)

No	Jenis Barang	Jumlah
1	<i>Stopwatch</i>	2
2	<i>Stethoscope</i>	2
3	Tensi Meter Berdiri	2
4	<i>Metronome</i>	2
5	<i>Handgrip Dynamometer</i>	2
6	<i>Back Leg Dynamometer</i>	2
7	<i>Pull Push Dynamometer</i>	2
8	<i>Heart Rate Monitor</i>	2
9	<i>Ergocycle For Diagnostic</i>	2
	Jumlah	18

- c. Terdapat Aset Peralatan dan Mesin pada Dinas Pendidikan yang belum dicatat di Daftar Inventaris yang berasal dari bantuan tunai (*block grant*) tahun 2014 dikarenakan sampai pada saat ini belum ada Berita Acara Serah Terima barang yang rinci dari pemerintah pusat senilai Rp89.820.182,00 dengan rincian sebagai berikut.



PEMERINTAH KOTA MALANG
CATATAN ATAS LAPORAN KEUANGAN
Tahun Anggaran 2020

**Tabel 5.3.21 Bantuan Tunai (*Block Grant*) Aset Peralatan dan Mesin
Belum Masuk Daftar Inventaris**

(dalam rupiah)

No	Nama Sekolah	Peruntukan Bantuan	Nilai Bantuan
1	SMA Negeri 8	Peralatan Kantin	100.000.000,00
2	SMP Negeri 13	Bantuan Alat TIK	44.910.091,00
3	SMP Negeri 14	Bantuan Alat TIK	44.910.091,00
Jumlah			189.820.182,00

Aset Tetap berupa peralatan kantin pada SMA Negeri 8 sebesar Rp100.000.000,00 tersebut belum disertai BAST dari pemerintah pusat sehingga belum pernah dicatat dalam Daftar Inventaris Pemerintah Kota Malang. Aset tersebut belum diserahkan kepada Pemerintah Provinsi Jawa Timur sehubungan dengan pengalihan pengelolaan satuan pendidikan menengah tingkat atas dari Pemerintah Kota ke Pemerintah Provinsi.

3) Gedung dan Bangunan

31 Desember 2020	31 Desember 2019
1.466.856.505.860,26	1.293.138.813.847,05

Jumlah tersebut merupakan jumlah Aset Tetap Gedung dan Bangunan yang dimiliki Pemerintah Kota Malang Per 31 Desember 2020 yang didalamnya terdapat koreksi kapitalisasi atas belanja perolehan hasil perhitungan sesuai dengan PP Nomor 71 Tahun 2010 PSAP berbasis akrual Pernyataan Nomor 7 tentang Akuntansi Aset Tetap pada bab Penilaian Awal Aset Tetap pada paragraf 30 dan 33 tentang biaya-biaya yang dapat diatribusikan secara langsung kepada aset yaitu biaya perencanaan (DED), biaya pelaksanaan konstruksi dan biaya pengawasan. Selain itu terdapat kapitalisasi belanja pemeliharaan yang disesuaikan menjadi aset tetap gedung dan bangunan, reklasifikasi terhadap konstruksi dalam pengerjaan menjadi Aset Tetap Gedung dan Bangunan karena sudah selesainya proses pembangunan dan serah terimanya kepada Pemerintah Kota Malang, pengeluaran nominal gedung dan bangunan Pemerintah Kota Malang yang dihitung dalam kerjasama (BOT) dengan pihak ketiga. Sedangkan untuk batas minimal nilai kapitalisasi aset Gedung dan Bangunan berdasarkan Perwal 33 tahun 2017 tentang perubahan atas Peraturan Walikota Malang Nomor 14 tahun 2014 tentang sistem dan kebijakan akuntansi.

Saldo Aset Tetap – Gedung dan Bangunan Pemerintah Kota Malang per 31 Desember 2020 dan 2019 masing-masing sebesar Rp1.466.856.505.860,26 dan Rp1.293.138.813.847,05 dengan rincian dijelaskan dalam **Lampiran 12.a dan 12.b** dan pada tabel sebagai berikut.



PEMERINTAH KOTA MALANG
CATATAN ATAS LAPORAN KEUANGAN
Tahun Anggaran 2020

Tabel 5.3.22 Historis Mutasi Aset Tetap Gedung dan Bangunan per 31 Desember 2020

(dalam rupiah)

GEDUNG DAN BANGUNAN		
Saldo Thn 2019 (Audited)		1.293.138.813.847,05
Mutasi Tambah		
Kapitalisasi	0,00	
Mutasi	4.933.631.573,48	
Reklasifikasi	1.898.150.844,00	
Peny/Koreksi	0,00	
Jumlah Mutasi Tambah	6.831.782.417,48	
Mutasi Kurang		
Kapitalisasi	0,00	
Mutasi	(4.660.431.573,48)	
Reklasifikasi	(24.208.583.587,54)	
Hibah	0,00	
Regroup	0,00	
Penghapusan	0,00	
Peny/Koreksi	0,00	
Jumlah Mutasi kurang	(28.869.015.161,02)	
Jumlah Mutasi		(22.037.232.743,54)
Saldo Thn 2019 (Audited) setelah Peny.		1.271.101.581.103,51
Penambahan 2020		
a. Belanja Modal	145.141.494.691,75	
b. Penyesuaian Tahun 2020		
Mutasi Tambah 2020		
Belanja Barang dan Jasa	0,00	
Koreksi/Penyesuaian	117.284.383.000,00	
Reklasifikasi	443.618.661,00	
Mutasi	178.906.000,00	
Hibah	39.059.349,00	
Jumlah Mutasi Tambah 2020	117.945.967.010,00	
Mutasi Kurang 2020		
Kapitalisasi	0,00	
Mutasi	(142.056.000,00)	
Reklasifikasi	(67.190.480.945,00)	
Hibah	0,00	
Penghapusan	0,00	
Penyesuaian/koreksi	0,00	
Jumlah Mutasi Kurang 2020	(67.332.536.945,00)	
Jumlah Penyesuaian 2020	50.613.430.065,00	
Jumlah Penambahan 2020		195.754.9248.756,75
Saldo Tahun 2020		1.466.856.505.860,26



PEMERINTAH KOTA MALANG
CATATAN ATAS LAPORAN KEUANGAN
Tahun Anggaran 2020

Saldo Gedung dan Bangunan tersebut belum termasuk Gedung dan Bangunan pada Dinas Pendidikan yang belum dicatat di Daftar Inventaris yang berasal dari bantuan tunai (*block grant*) tahun 2013 senilai Rp462.000.000,00 dan tahun 2014 sebesar Rp5.851.836.000,00 karena belum diperoleh berita acara serah terima barang dengan rincian sebagai berikut.

**Tabel 5.3.23 Bantuan Tunai (*Block Grant*) Dinas Pendidikan
Belum Masuk Daftar Inventaris**

(dalam rupiah)

No	Nama Sekolah	Peruntukan Bantuan	Nilai Bantuan
Tahun 2013			
1	SMKN 8	RKB SMK	231.000.000,00
2	SMKN 11	RKB SMK	231.000.000,00
Tahun 2014			
3	SMPN 17	R K B	232.000.000,00
4	SMPN 24	Perpustakaan	193.800.000,00
5	SMPN 25	Lab IPA	218.025.000,00
6	SMPN 26	Perpustakaan	193.800.000,00
7	SMKN 11	RKB SMK	391.713.000,00
8	SMKN 10	RKB SMK	391.713.000,00
9	SMKN 1	RKB SMK	391.173.000,00
10	SMKN 5	RKB SMK	261.142.000,00
11	SMKN 9	RKB SMK	261.142.000,00
12	SMKN 6	RKB SMK	543.789.000,00
13	SMKN 12	RKB SMK	362.526.000,00
14	SMKN 12	RKB SMK	130.571.000,00
15	SMPN 16	Kantin Kejujuran	10.000.000,00
16	SMKN 7	RKB SMK	261.142.000,00
17	SMKN 4	Pengembangan SMK Rujukan	1.004.300.000,00
18	SMKN 2	Pengembangan SMK Rujukan	1.004.300.000,00
Jumlah			6.313.136.000,00

Aset Tetap Gedung dan Bangunan pada 12 SMK Negeri sebesar Rp5.465.511.000,00 pada tabel diatas berupa bangunan RKB dan pengembangan SMK Rujukan tersebut belum disertai BAST dari pemerintah pusat sehingga belum pernah dicatat dalam Daftar Inventaris Pemerintah Kota Malang. Aset tersebut belum diserahkan kepada Pemerintah Provinsi Jawa Timur sehubungan dengan adanya pengalihan pengelolaan satuan pendidikan menengah tingkat atas dari Pemerintah Kota ke Pemerintah Provinsi.



PEMERINTAH KOTA MALANG
CATATAN ATAS LAPORAN KEUANGAN
Tahun Anggaran 2020

4) **Jalan, Irigasi dan Jaringan**

31 Desember 2020	31 Desember 2019
2.063.151.560.332,63	1.991.556.907.021,28

Saldo Aset Tetap – Jalan Irigasi dan Jaringan Pemerintah Kota Malang per 31 Desember 2020 dan 2019 masing-masing sebesar Rp2.063.151.560.332,63 dan Rp1.991.556.907.021,28. Sesuai dengan Perwal 33 tahun 2017 tentang perubahan atas Peraturan Walikota Malang Nomor 14 tahun 2014 tentang Sistem dan Kebijakan Akuntansi, untuk Aset Tetap-Jalan, Irigasi, dan Jaringan tidak ada kebijakan mengenai nilai satuan minimum kapitalisasi, sehingga berapapun nilai perolehan Jalan, Irigasi, dan Jaringan dikapitalisasi. Pengukuran aset jalan, irigasi dan jaringan berdasarkan biaya perolehan berapapun nilainya atau nilai wajar pada saat aset tersebut diperoleh secara donasi. Pengeluaran setelah perolehan awal jalan, irigasi dan jaringan diakui sebagai pengeluaran modal (*capital expenditure*) dan dikapitalisasi jika memperpanjang masa manfaat atau memberi manfaat ekonomi di masa yang akan datang. Pengeluaran yang diakui berdasarkan kebijakan Nilai satuan minimum kapitalisasi aset jalan, irigasi dan jaringan yang telah ditentukan.

Jumlah Saldo Aset Tetap – Jalan, Irigasi, dan Jaringan merupakan jumlah Aset Tetap Jalan, Irigasi, dan Jaringan beserta penyesuaiannya yang dimiliki Pemerintah Kota Malang per 31 Desember 2020 sebesar Rp2.063.151.560.332,63 dengan rincian disajikan pada **Lampiran 13.a dan 13.b** dan pada tabel sebagai berikut.



PEMERINTAH KOTA MALANG
CATATAN ATAS LAPORAN KEUANGAN
Tahun Anggaran 2020

Tabel 5.3.24 Historis Mutasi Aset Tetap Jalan, Irigasi dan Jaringan Per 31 Desember 2020

(dalam rupiah)

JALAN, IRIGASI DAN JARINGAN		
Saldo Thn 2019 (Audited)		1.991.556.907.021,28
Mutasi Tambah		
Kapitalisasi	0,00	
Mutasi	0,00	
Reklasifikasi	8.429.251.274,84	
Hibah	0,00	
Regroup	0,00	
Peny/Koreksi	0,00	
Jumlah Mutasi Tambah	8.429.251.274,84	
Mutasi Kurang		
Kapitalisasi	0,00	
Mutasi	0,00	
Reklasifikasi	(537.736.900,00)	
Regroup	0,00	
Penghapusan	0,00	
Peny/Koreksi	0,00	
Jumlah Mutasi kurang	(537.736.900,00)	
Jumlah Mutasi		7.891.514.374,84
Saldo Thn 2019 (Audited) setelah Peny.		1.999.448.421.396,12
Penambahan 2020		
a. Belanja Modal		130.674.050.195,00
b. Penyesuaian Tahun 2020		
-Mutasi Tambah Tahun 2020		
Mutasi	21.200.000,00	
Reklasifikasi	1.949.013.474,00	
Hibah	88.904.235,00	
Regrouping	0,00	
Penyesuaian/koreksi	5.000.000,00	
Jumlah Mutasi Tambah 2020	2.064.117.709,00	
Mutasi Kurang 2020		
Reklasifikasi	(69.013.828.967,49)	
Mutasi	(21.200.000,00)	
Ekstrakomtabel	0,00	
Jumlah Mutasi Kurang 2020	(69.035.028.967,49)	
Jumlah Penyesuaian 2020	(66.970.911.258,49)	
Jumlah Penambahan 2020		63.703.138.936,51
Saldo Tahun 2020		2.063.151.560.332,63



PEMERINTAH KOTA MALANG
CATATAN ATAS LAPORAN KEUANGAN
Tahun Anggaran 2020

5) Aset Tetap Lainnya

31 Desember 2020	31 Desember 2019
68.119.049.369,00	65.588.044.383,01

Saldo Aset Tetap Lainnya Pemerintah Kota Malang per 31 Desember 2020 dan 2019 masing-masing sebesar Rp68.119.049.369,00 dan Rp65.588.044.383,01. Jumlah tersebut merupakan jumlah Aset Tetap Lainnya beserta penyesuaiannya yang dimiliki Pemerintah Kota Malang per 31 Desember 2020 sebesar Rp68.119.049.369,00 dengan rincian disajikan pada **Lampiran 14.a dan 14.b** dan pada tabel sebagai berikut.

Tabel 5.3.25 Historis Mutasi Aset Tetap Lainnya per 31 Desember 2020

(dalam rupiah)

ASET TETAP LAINNYA		
Saldo Thn 2019 (Audited)		65.588.044.383,01
Mutasi Tambah		
Kapitalisasi	0,00	
Mutasi	0,00	
Reklasifikasi	245.788.740,00	
Hibah	128.236.600,00	
Peny/Koreksi	0,00	
Jumlah Mutasi Tambah	374.025.340,00	
Mutasi Kurang		
Reklasifikasi	(3.904.200.018,00)	
Hibah	0,00	
Jumlah Mutasi kurang	(3.904.200.018,00)	
Jumlah Mutasi		(3.530.174.678,00)
Saldo Thn 2019 (Audited) setelah Peny.		62.057.869.705,01
Penambahan tahun 2020		
Belanja Modal	5.056.143.314,00	
Belanja Modal BOSNAS SD	442.565.566,00	
Belanja Modal BOSNAS SMP	762.034.850,00	
Penyesuaian tahun 2019		
- Mutasi Tambah 2019		
Reklasifikasi	103.474.300,00	
Penyesuaian dari pembayaran utang	0,00	
Mutasi	729.798.850,00	
Hibah	0,00	
Jumlah Mutasi Tambah 2020	833.273.150,00	
- Mutasi Kurang 2020		
Kapitalisasi	(13.943.052,00)	
Mutasi	(729.798.850,00)	
Reklasifikasi	(289.095.314,01)	
Jumlah Mutasi Kurang 2020	(1.032.837.216,01)	
Jumlah Penyesuaian 2020	(199.564.066,01)	
Jumlah Penambahan 2020		6.061.179.663,99
Saldo Tahun 2020		68.119.049.369,00



PEMERINTAH KOTA MALANG
CATATAN ATAS LAPORAN KEUANGAN
Tahun Anggaran 2020

Aset tetap lainnya mencakup aset tetap yang tidak dapat dikelompokkan dalam kelompok aset tetap di atas. Dalam nilai tersebut termasuk penyesuaian penambahan aset dari Dana BOS tahun 2020.

Saldo Aset Tetap Lainnya belum termasuk:

- a. Aset Tetap Lainnya pada Dinas Pendidikan namun belum dicatat di Daftar Inventaris yang berasal dari bantuan tunai (*block grant*) tahun 2013 karena belum diperoleh berita acara serah terima barang dengan rincian sebagai berikut.

**Tabel 5.3.26 Bantuan Tunai (*Block Grant*) Dinas Pendidikan
Belum Masuk Daftar Inventaris**

(dalam rupiah)

No	Nama Sekolah	Peruntukan Bantuan	Nilai Bantuan
1	SDN Karang Besuki 2	Alat Kesenian	70.000.000,00
2	SMPN 24	Alat Kesenian	70.000.000,00
3	SMPN 18	Alat Kesenian	70.000.000,00
4	SMPN 23	Alat Kesenian	70.000.000,00
5	SMAN 8	Alat Kesenian	70.000.000,00
Jumlah			350.000.000,00

Aset Tetap Lainnya berupa alat kesenian pada SMA Negeri 8 sebesar Rp70.000.000,00 tersebut belum disertai BAST dari pemerintah pusat sehingga belum pernah dicatat dalam Daftar Inventaris Pemerintah Kota Malang. Aset tersebut belum diserahkan kepada Pemerintah Provinsi Jawa Timur sehubungan dengan adanya pengalihan pengelolaan satuan pendidikan menengah tingkat atas dari Pemerintah Kota ke Pemerintah Provinsi.

- b. Aset Tetap Lainnya yang dikelola oleh Bagian Umum Sekretariat Daerah Kota Malang berupa binatang dalam keadaan hidup yang terdiri dari 22 satwa yang dilindungi undang-undang dan 86 satwa yang tidak dilindungi undang-undang, dengan rincian sebagai berikut.

**Tabel 5.3.27 Binatang Hidup Milik UPT Taman Rekreasi Dinas Kebudayaan dan
Pariwisata yang Belum Masuk Daftar Inventaris**

No	Jenis Satwa yang Dilindungi UU	Jumlah (unit)	Jenis Satwa yang Tidak Dilindungi UU	Jumlah (unit)
1	Kera Jawa	1	Landak	15
2	Rangkok	2	Derkuku	10
3	Kuntul Cina	2	Kalong	1
4	Bayan	1	Monyet Ekor Panjang	2
5	Burung Merak Hijau	5	Itik Alabio	1
6	Burung Hantu	1	Nuri Kelam	3
7	Burung Kakatua Raja	1	Ayam Mutiara	4
8	Burung Kakatua Besar Jambul Kuning	5	Merpati Batu/Lokal	20
9	Burung Elang Laut	2	Angsa	6



PEMERINTAH KOTA MALANG
CATATAN ATAS LAPORAN KEUANGAN
Tahun Anggaran 2020

10	Burung Elang Hitam	1	Nuri Merah Kepala Hitam	1
11	Burung Kasuari Gelambir Tunggal	1	Musang/Luwak	2
			Itik	2
			Kalkun	6
			Merpati Kipas	6
			Ayam Pelung	0
			Ayam Ketawa	1
			Ayam Kate	4
			Ular Sanca Batik	2
	Jumlah	22		86

Sebanyak 22 satwa yang dilindungi undang-undang tersebut berasal dari hibah Badan Konservasi Sumber Daya Alam (BKSDA) dan 86 satwa yang tidak dilindungi undang-undang berasal dari sumbangan warga Malang.

6) **Konstruksi Dalam Pengerjaan**

31 Desember 2020	31 Desember 2019
140.405.010.336,52	32.635.869.400,00

Saldo Aset Tetap - KDP Pemerintah Kota Malang per 31 Desember 2020 dan 2019 masing-masing sebesar Rp140.405.010.336,52 dan Rp32.635.869.400,00.

Jumlah tersebut merupakan jumlah beberapa proyek konstruksi yang sampai dengan akhir Tahun Anggaran 2020 belum selesai dikerjakan dan dicatat sebagai konstruksi dalam pengerjaan dengan mengakumulasikan juga biaya-biaya penunjang sesuai dengan PP Nomor 71 Tahun 2010 Lampiran I tentang Standar Akuntansi Pemerintahan Pernyataan Nomor 7 tentang Akuntansi Aset Tetap pada bab Penilaian Awal Aset Tetap pada paragraf 30 dan 34 tentang biaya-biaya yang dapat diatribusikan secara langsung kepada aset, yaitu dengan mengkapitalisasi belanja perencanaan (DED) dan belanja pengawasan dalam nilai konstruksi dalam pengerjaan yang tercatat dalam neraca. Rincian penjelasan dapat dijelaskan pada **Lampiran 15.a dan 15.b** dan pada tabel sebagai berikut.



PEMERINTAH KOTA MALANG
CATATAN ATAS LAPORAN KEUANGAN
Tahun Anggaran 2020

Tabel 5.3.28 Mutasi Aset Tetap Konstruksi Dalam Pengerjaan per 31 Desember 2020

(dalam rupiah)

ASET TETAP KONSTRUKSI DALAM Pengerjaan		
Saldo Thn 2019 (Audited)		32.635.869.400,00
Mutasi Tambah 2019		
Kapitalisasi	0,00	
Mutasi	0,00	
Reklasifikasi	0,00	
Hibah	0,00	
Regrouping	0,00	
Penyesuaian/koreksi	0,00	
Jumlah Mutasi Tambah		0,00
Mutasi Kurang		
Kapitalisasi	0,00	
Reklasifikasi	(7.381.755.400,00)	
Hibah	0,00	
Regrouping	0,00	
Penghapusan	0,00	
Jumlah Mutasi Kurang		(7.381.755.400,00)
Jumlah Mutasi		(7.381.755.400,00)
Saldo Tahun 2019 (Audited) setelah Penyesuaian		25.254.114.000,00
Mutasi Tambah 2020		
Kapitalisasi	0,00	
Mutasi	0,00	
Reklasifikasi	118.163.915.500,00	
Penghapusan	0,00	
Jumlah Mutasi Tambah 2020		118.163.915.500,00
Mutasi Kurang 2020		
Kapitalisasi	0,00	
Mutasi	0,00	
Reklasifikasi	(3.013.019.163,48)	
Hibah	0,00	
Penyesuaian/koreksi	0,00	
Jumlah Mutasi Kurang 2020		(3.013.019.163,48)
Jumlah Mutasi 2020		115.150.896.336,52
Saldo Tahun 2020		140.405.010.336,52



PEMERINTAH KOTA MALANG
CATATAN ATAS LAPORAN KEUANGAN
Tahun Anggaran 2020

7) Akumulasi Penyusutan

31 Desember 2020	31 Desember 2019
(2.131.110.618.018,44)	(1.877.161.874.051,66)

Saldo Aset Tetap – Akumulasi Penyusutan Pemerintah Kota Malang per 31 Desember 2020 dan 2019 masing-masing sebesar Rp2.131.110.618.018,44 dan Rp1.877.161.874.051,66. Sesuai dengan Perwal 33 tahun 2017 tentang perubahan atas Peraturan Walikota Malang Nomor 14 tahun 2014 tentang Sistem dan Kebijakan Akuntansi, perhitungan penyusutan aset tetap menggunakan metode garis lurus (*straight line method*) dengan masa manfaat sesuai dengan lampiran Perwal 33 tahun 2017 tentang Sistem dan Kebijakan Akuntansi. Perbandingan komparatif akumulasi penyusutan sebagai berikut.

Tabel 5.3.29 Akumulasi Penyusutan Per 31 Desember 2020 dan 2019

(dalam rupiah)

Aset Tetap	Per 31 Desember 2020	Per 31 Desember 2019
Peralatan dan Mesin	705.461.416.961,04	598.060.637.350,91
Gedung dan Bangunan	227.404.824.001,61	198.291.851.971,68
Jalan, Irigasi dan Jaringan	1.195.950.862.643,78	1.076.810.526.431,88
Aset Tetap Lainnya	2.293.514.412,01	3.998.858.297,19
Jumlah	2.131.110.618.018,44	1.877.161.874.051,66

Nilai Akumulasi Penyusutan sebesar Rp2.131.110.618.018,44 tersebut telah termasuk koreksi tambah kurang yaitu sebagai berikut.

- a) Kurang catat penyusutan Gedung dan Bangunan karena atribusi gedung bangunan, sebesar Rp2.355.798,00;
- b) Kurang catat Akumulasi Penyusutan Aset Tetap karena perbedaan nilai antara *e-finance* dan SIMBADA sebesar Rp59.804.123.009,63;
- c) Lebih catat penyusutan atas item kontrak (lift) gedung Islamic Center yang saat cek fisik dilakukan belum selesai dikerjakan pada SKPD PU sebesar Rp1.117.804.872,00;
- d) Lebih catat penyusutan atas item kontrak jembatan Kedung Kandang yang saat cek fisik dilakukan progress fisiknya hanya sebesar 96,25% SKPD PU sebesar Rp1.170.799.828,00; dan
- e) Lebih catat penyusutan atas temuan kurang volume enam pekerjaan yang telah disetor pada SKPD PU sebesar Rp24.833.821,69.

5.3.1.4 DANA CADANGAN

31 Desember 2020	31 Desember 2019
0,00	0,0

Saldo Dana Cadangan per 31 Desember 2020 dan 31 Desember 2019 adalah sebesar Rp0,00.



PEMERINTAH KOTA MALANG
CATATAN ATAS LAPORAN KEUANGAN
Tahun Anggaran 2020

5.3.1.5 ASET LAINNYA

31 Desember 2020	31 Desember 2019
139.777.558.087,10	152.284.209.651,95

Saldo Aset Lainnya per 31 Desember 2020 sebesar Rp139.777.558.087,10 diklasifikasikan menjadi beberapa pos, yaitu:

Tabel 5.3.30 Aset Lainnya Per 31 Desember 2020 dan 2019

(dalam rupiah)

Keterangan	31 Desember 2020	31 Desember 2019
Tuntutan Ganti Rugi	65.290.000,00	50.105.000,00
Kemitraan dengan Pihak Ketiga	98.842.318.000,00	106.449.318.000,00
Aset Tak Berwujud	8.205.648.058,75	8.449.293.987,50
Kas yang Dibatasi Penggunaannya	509.112.439,18	483.999.255,50
Aset Lain-Lain	32.155.189.589,17	36.851.493.408,95
Jumlah	139.777.558.087,10	152.284.209.651,95

1) Tuntutan Ganti Rugi

31 Desember 2020	31 Desember 2019
65.290.000,00	50.105.000,00

Saldo Tuntutan Ganti Rugi Pemerintah Kota Malang per 31 Desember 2020 dan 2019 masing - masing sebesar Rp65.290.000,00 dan Rp50.105.000,00. Histori Tuntutan Ganti Rugi dapat dilihat pada **Lampiran 16**. Rincian tagihan tuntutan ganti kerugian daerah tahun 2020 sebagai berikut.

Tabel 5.3.31 Tagihan Tuntutan Ganti Kerugian Daerah per 31 Desember 2020

(dalam rupiah)

No.	Nama	Sisa Tahun 2019	Penambahan Tahun 2020	Pembayaran Tahun 2020	Sisa Tahun 2020
1	2	3	4	5	6=3+4-5
1	SO	2.780.000,00	0,00	500.000,00	2.280.000,00
2	AR	1.200.000,00	0,00	1.200.000,00	0,00
3	AB	2.250.000,00	0,00	2.250.000,00	0,00
4	SS	43.875.000,00	0,00	1.965.000,00	41.910.000,00
5	UU	0,00	13.900.000,00	13.900.000,00	0,00
6	IM	0,00	12.600.000,00	12.600.000,00	0,00
7	YU	0,00	11.500.000,00	500.000,00	11.000.000,00
8	SU	0,00	8.900.000,00	8.900.000,00	0,00
9	ED	0,00	11.600.000,00	1.500.000,00	10.100.000,00
10	DE	0,00	18.750.000,00	18.750.000,00	0,00
11	DI	0,00	4.290.000,00	4.290.000,00	0,00
TOTAL		50.105.000,00	87.590.000,00	72.405.000,00	65.290.000,00



PEMERINTAH KOTA MALANG
CATATAN ATAS LAPORAN KEUANGAN
Tahun Anggaran 2020

2) **Kemitraan dengan Pihak Ketiga**

31 Desember 2020 31 Desember 2019
98.842.318.000,00 106.449.318.000,00

Saldo Kemitraan dengan Pihak Ketiga Pemerintah Kota Malang per 31 Desember 2020 sebesar Rp98.842.318.000,00 yang berupa Aset Bangun Guna Serah (BGS) atau *Build Operate Transfer* (BOT). Rincian Aset Kemitraan dengan Pihak Ketiga dapat dilihat pada tabel dibawah ini dan pada **Lampiran 17.**

Tabel 5.3.32 Daftar Aset BOT per 31 Desember 2020

(dalam rupiah)

No	Keterangan	Nilai	Jumlah per 31 Desember 2020	Jumlah per 31 Desember 2019
1.	Alun-Alun Mal Ramayana PT. SadeanIntramitra Corporation Kontrak No. : 050/20/428.114/1997 Tanah seluas 7.607 m	7.607.000.000,00	0,00	7.607.000.000,00
2.	Pasar Besar -Matahari PT. Matahari Putra Prima Kontrak No : 050/50/420.112/2004 Tanah seluas 21.820 m ² Bangunan	21.820.000.000,00 22.540.508.000,00	44.360.508.000,00	44.360.508.000,00
3.	Malang Olympic Garden (MOG) PT. Mustika Taman Olympic Kontrak No : 050/15/35.73.112/2006 Addm : 050/12/35.73.112/2007	22.755.810.000,00	22.755.810.000,00	22.755.810.000,00
4	Pasar Dinoyo PT. Citra Gading Asritama Kontrak Nomor : 050/558/35.73.112/2010 Tanah seluas 9.980 m ² Bangunan	4.870.000.000,00 7.000.000.000,00	11.870.000.000,00	11.870.000.000,00
5	Pasar Blimbing PT. Karya Indah Sukses konsorsium dengan PT. Fortunindo dan PT. RakaUtama Kontrak No : 050/559/35.73.112/2010 Tanah seluas 17.320 m ² Bangunan	13.856.000.000,00 6.000.000.000,00	19.856.000.000,00	19.856.000.000,00
	Jumlah		98.842.318.000,00	106.449.318.000,00



PEMERINTAH KOTA MALANG
CATATAN ATAS LAPORAN KEUANGAN
Tahun Anggaran 2020

Keterangan:

- a) Kerjasama pemanfaatan aset antara Pemerintah Kota Malang dengan PT. Sadean Intramitra Corporation dengan kontrak No. 050/20/428.114/1997 telah berakhir pada akhir tahun 2019;
- b) Nilai aset BOT Pasar Besar sesuai dengan Perjanjian Kerjasama antara Pemerintah Kota Malang dengan PT MPP Nomor 050/50/420.112/2004 dengan aset milik Pemerintah Kota Malang yang dikerjasamakan berupa tanah Pasar Besar seluas 21.820 m² senilai Rp21.820.000.000,00 dan bangunan senilai Rp22.540.508.000,00. (Perjanjian bersama antara Pemerintah Kota Malang dengan PT. SFK tentang Penyerahan Bagunan Pasar Besar, Nomor 050/01/420.112/2004 sebesar Rp22.540.508.000,00 dan menyesuaikan nilai yang sebelumnya pada neraca tahun 2008 sebesar Rp19.110.000.000,00 (kontrak Nomor644/035/ 428.112/ 1990) dengan PT SFK;
- c) Nilai objek BOT MOG merupakan perhitungan nilai dari luasan tanah yang dikerjasamakan seluas 29.553 m² dikalikan nilai tanah per neraca awal Pemerintah Kota Malang tahun 2001 yaitu sebesar Rp770.000,00, sehingga total senilai Rp22.755.810.000,00. Nilai yang diakui bukan nilai yang tercantum dalam Adendum perjanjian kontrak Nomor 050/12/35.73.112/2007 sebesar Rp56.962.000.000,00;
- d) Nilai objek BOT pasar Dinoyo jangka waktu perjanjian 30 tahun sejak tanggal perjanjian yaitu jatuh tempo tahun 2040. Tanah dan bangunan yang dicatat dalam *Built Operate Transfer* pada Neraca Pemerintah Kota Malang sesuai dengan nilai awal yang tercatat dalam Neraca Awal Pemerintah Kota Malang tahun 2001 baik dalam luasan maupun nilai satuan per meter persegi yang dipindah bukukan dari Aset Tanah ke Aset lainnya-BOT pada tahun 2011. Nilai kerjasama yang tercantum dalam kontrak dengan Pihak Ke-3 berbeda karena menyesuaikan dengan kondisi penilaian yang dilaksanakan pada waktu kontrak yaitu tahun 2010;
- e) Nilai objek BOT pasar Blimbing jangka waktu perjanjian 30 tahun sejak tanggal perjanjian yaitu jatuh tempo tahun 2040. Tanah dan bangunan yang dicatat dalam *Built Operate Transfer* pada Neraca Pemerintah Kota Malang sesuai dengan nilai awal yang tercatat dalam Neraca awal Pemerintah Kota Malang tahun 2001 baik dalam luasan maupun nilai satuan per meter persegi yang dipindah bukukan dari Aset Tanah ke Aset lainnya-BOT pada tahun 2011. Nilai kerjasama yang tercantum dalam kontrak dengan Pihak Ke-3 berbeda karena menyesuaikan dengan kondisi penilaian yang dilaksanakan pada waktu kontrak yaitu tahun 2010.



PEMERINTAH KOTA MALANG
CATATAN ATAS LAPORAN KEUANGAN
Tahun Anggaran 2020

3) Aset Tak Berwujud

31 Desember 2020	31 Desember 2019
8.205.648.058,75	8.449.293.987,50

Saldo Aset Tak Berwujud Pemerintah Kota Malang per 31 Desember 2020 dan 2019 masing-masing sebesar Rp8.205.648.058,75 dan Rp8.449.293.987,50. Jumlah Aset Tak Berwujud tersebut terdiri dari *software* sistem aplikasi dan kajian/penelitian yang menunjang pelaksanaan tugas di lingkungan Pemerintah Kota Malang. Kronologi Harga Perolehan, Beban Amortisasi, dan Akumulasi Amortisasi selama tahun 2020 rinciannya disajikan pada **Lampiran 18**.

Tabel 5.3.33 Aset Tak Berwujud dan Akumulasi Amortisasinya

(dalam rupiah)

Uraian	Harga Perolehan	Akumulasi Amortisasi	Nilai Buku
1	2	3	4
Saldo Per 31 Desember 2019	40.245.432.712,00	(31.796.138.724,50)	8.449.293.987,50
Koreksi kurang catat Aset Tak Berwujud 2019	77.066.000,00	(19.266.500,00)	57.799.500,00
Saldo Awal Aset Tak Berwujud Setelah Koreksi	40.322.498.712,00	(31.815.405.224,50)	8.507.093.487,50
Mutasi 2020			
Kapitalisasi	4.400.563.500,00	0,00	4.400.563.500,00
Belanja Modal	126.500.000,00	0,00	126.500.000,00
Reklas	(153.872.840,00)	49.249.640,00	(104.623.200,00)
Koreksi	(67.625.720,00)	52.000.000,00	(15.625.720,00)
Koreksi atas temuan pemeriksaan kesalahan penganggaran belanja jasa konsultasi Aplikasi pada 4 SKPD sebesar Rp814.471.200,00	814.471.200,00	(203.617.800,00)	610.853.400,00
Menambah amortisasi ATB karena penambahan item ATB sebesar Rp203.617.800,00			
Beban Amortisasi	0,00	(5.319.113.408,75)	(5.319.113.408,75)
Jumlah Mutasi 2020	5.120.036.140,00	(5.421.481.568,75)	(301.445.428,75)
Saldo 31 Desember 2020	45.442.534.852,00	(37.236.886.793,25)	8.205.648.058,75

4) Aset Lain yang Dibatasi Penggunaannya

31 Desember 2020	31 Desember 2019
509.112.439,18	483.999.255,50

Saldo Aset Lain yang Dibatasi Penggunaannya merupakan saldo kas di Badan Pendapatan Daerah yang merupakan uang jaminan bongkar pemasangan reklame. Uang tersebut berasal dari wajib pajak reklame sebagai jaminan yang dikelola oleh Bendahara Pengeluaran dan Bendahara Penerimaan Jaminan Bongkar yang ditunjuk oleh Pengguna Anggaran Badan Pendapatan Daerah. Berdasarkan Peraturan Walikota Nomor 14 Tahun 2012 yang diubah dengan Peraturan Walikota Nomor 39 Tahun 2013 tentang Tata Cara Pembayaran,



PEMERINTAH KOTA MALANG
CATATAN ATAS LAPORAN KEUANGAN
Tahun Anggaran 2020

Pengembalian dan Pengelolaan Uang Jaminan Bongkar reklame, jaminan tersebut akan dikembalikan kepada wajib pajak reklame apabila wajib pajak membongkar sendiri reklame yang dipasang saat masa tayang reklame berakhir, namun apabila seminggu setelah masa tayang reklame berakhir uang jaminan tidak diklaim, maka uang jaminan bongkar tersebut menjadi hak Pemda dan harus disetor ke kas daerah oleh Bendahara Pengeluaran Jaminan Bongkar.

Uang jaminan bongkar pemasangan reklame tidak memenuhi definisi kas namun dapat dikelompokkan ke dalam Aset Lainnya karena uang tersebut telah diterima Pemda dan dimungkinkan dapat menjadi potensi pendapatan. Pada tahun 2019 dilakukan pencatatan ke dalam neraca pada akun Aset Lain yang dibatasi Penggunaannya. Saldo dan mutasi atas uang jaminan bongkar selama tahun 2020 tersaji sebagai berikut.

(dalam rupiah)	
Saldo Per 31 Desember 2019	483.999.255,50
Penambahan 2020	25.113.184,68
Saldo Per 31 Desember 2020	509.112.439,18

Saldo Uang Jaminan Bongkar Pemasangan Reklame Per 31 Desember 2020 sebesar Rp509.112.439,18.

5) **Aset Lain lain**

31 Desember 2020	31 Desember 2019
32.155.189.589,17	36.851.493.408,95

Saldo Aset Lain-Lain Pemerintah Kota Malang per 31 Desember 2020 dan 2019 masing-masing sebesar Rp32.155.189.589,17 dan Rp36.851.493.408,95. Jumlah Aset Lain-lain tahun 2020 adalah aset tetap yang telah dihibahkan kepada pihak lain atau aset yang telah dibongkar/dihentikan penggunaannya tetapi belum dilakukan penghapusan aset. Terkait penerapan Peraturan Walikota Malang Nomor 88 tahun 2015 tentang Kebijakan Penyusutan Aset Tetap dan Aset Tak Berwujud Pemerintah Daerah sebagaimana disebutkan pada Pasal 18 ayat (5) yang menyatakan bahwa penyusutan Aset Tetap dilakukan sejak diperolehnya Aset Tetap sampai dengan Aset Tetap tersebut direklasifikasi ke Aset Lainnya. Berdasarkan kebijakan tersebut, nilai Aset Lain-lain per 31 Desember 2020 disajikan sebesar harga perolehan dikurangi akumulasi penyusutan. Penyesuaian Aset Lain-lain dapat dilihat pada **Lampiran 19.a, 19.b, dan 19.c.**



PEMERINTAH KOTA MALANG
CATATAN ATAS LAPORAN KEUANGAN
Tahun Anggaran 2020

Tabel 5.3.34 Mutasi Aset Lain-Lain per 31 Desember 2020

ASET LAIN-LAIN		
Saldo Thn 2019 - Nilai Buku(Audited)		36.851.493.408,95
Perubahan Nilai Harga Perolehan		
Mutasi Tambah 2019		
Kapitalisasi	0,00	
Mutasi	0,00	
Reklasifikasi	7.811.218.048,00	
Hibah	0,00	
Regrouping	0,00	
Penyesuaian/Koreksi	0,00	
Jumlah Mutasi Tambah		7.811.218.048,00
Mutasi Kurang		
Kapitalisasi	0,00	
Reklasifikasi	(620.231.182,00)	
Hibah	(9.891.792.135,92,00)	
Mutasi	(273.200.000,00)	
Regrouping	0,00	
Penyesuaian/Koreksi	(93.648.175,00)	
Penghapusan	(109.532.600,00)	
Jumlah Mutasi Kurang		(10.988.404.092,92)
Jumlah Mutasi Perubahan Nilai Harga Perolehan		(3.177.186.044,92)
Total Perubahan Nilai Harga Perolehan		33.674.307.364,03
Perubahan Nilai Akumulasi Penyusutan		
Mutasi Tambah 2020		
Kapitalisasi	0,00	
Mutasi	0,00	
Reklasifikasi	2.484.201.110,68	
Hibah	2.151.957.005,92	
Peny/Koreksi	700.000,00	
Jumlah Mutasi Tambah 2020		4.636.858.116,60
Mutasi Kurang 2020		
Kapitalisasi	0,00	
Mutasi	0,00	
Reklasifikasi	(4.199.848.965,16)	
Hibah	0,00	
Penyesuaian/koreksi	(1.956.126.926,30)	
Jumlah Mutasi Kurang 2020		(6.155.975.891,46)
Jumlah Nilai Perubahan Akumulasi Penyusutan		(1.519.117.774,86)
Saldo Akhir Tahun 2020 (Nilai Buku Akhir Aset Lain-lain)		32.155.189.589,17



PEMERINTAH KOTA MALANG
CATATAN ATAS LAPORAN KEUANGAN
Tahun Anggaran 2020

5.3.2 KEWAJIBAN

31 Desember 2020	31 Desember 2019
12.963.093.499,59	12.096.894.513,23

5.3.2.1 KEWAJIBAN JANGKA PENDEK

31 Desember 2020	31 Desember 2019
12.963.093.499,59	12.096.894.513,23

Saldo Kewajiban Jangka Pendek Pemerintah Kota Malang per 31 Desember 2020 dan 2019 masing-masing sebesar Rp12.963.093.499,59 dan Rp12.096.894.513,23.

Rincian kewajiban jangka pendek Per 31 Desember 2020 sebagai berikut.

Tabel 5.3.35 Rincian Kewajiban Jangka Pendek per 31 Desember 2020 dan 2019
(dalam rupiah)

Keterangan	31 Desember 2020	31 Desember 2019
Utang Perhitungan Pihak Ketiga (PFK)	0,00	0,00
Utang Bunga	0,00	0,00
Bagian Lancar Utang Jangka Panjang	0,00	0,00
Pendapatan Diterima dimuka	1.730.362.809,84	851.525.261,12
Utang Belanja	5.164.778.923,00	9.679.341.348,85
Utang Jangka Pendek lainnya	6.067.951.766,75	1.566.027.903,26
Utang Pihak Ketiga Lainnya	0,00	0,00
Jumlah	12.963.093.499,59	12.096.894.513,23

Penjelasan atas Kewajiban Jangka Pendek dapat dijelaskan sebagai berikut.

1) Utang Perhitungan Pihak Ketiga

31 Desember 2020	31 Desember 2019
0,00	0,00

Saldo Utang Perhitungan Pihak Ketiga (PFK) per 31 Desember 2020 adalah Rp0,00.

2) Pendapatan Diterima Dimuka

31 Desember 2020	31 Desember 2019
1.730.362.809,84	851.525.261,12

Saldo Pendapatan Diterima Dimuka Tahun 2020 adalah sebesar Rp1.730.362.809,84. Dasar penghitungan Pendapatan Diterima Dimuka Pemerintah Kota Malang menggunakan dasar penghitungan bulanan dan tidak harian, jadi jika perjanjian dimulai baik di awal bulan maupun tidak, tetap akan dihitung satu bulan.

Saldo Pendapatan Diterima Dimuka (PDM) Per 31 Desember 2020 terdiri dari Pendapatan Diterima Dimuka – Pendapatan Asli Daerah Lainnya (Lain-lain PAD yang Sah) sebesar Rp1.504.370.138,59 dan Pendapatan Diterima Dimuka _ Pendapatan Retribusi Daerah berupa pendapatan dari sewa lahan reklame dari sewa kekayaan daerah reklame sebesar Rp225.992.671,25. Atas Pendapatan Diterima Dimuka – Pendapatan Asli Daerah Lainnya (Lain-lain PAD yang Sah) terdiri dari PDM sewa lahan pertanian (eks bengkok) sebesar Rp194.758.737,50 dan PDM sewa Barang Milik Daerah sebesar



PEMERINTAH KOTA MALANG
CATATAN ATAS LAPORAN KEUANGAN
Tahun Anggaran 2020

Rp1.309.611.399,77. Adapun rincian masing-masing pendapatan adalah sebagai berikut.

Tabel 5.3.36 Pendapatan Diterima Dimuka per 31 Desember 2020

(dalam rupiah)

Uraian	Retribusi Daerah	Pendapatan Asli Daerah Lainnya	Total
	Sewa Lahan Reklame	Sewa BMD dan Sewa Lahan Eks. Bengkok	
1	2	3	4=2+3
Saldo 31/12/2019	110.145.264,58	741.379.996,54	851.525.261,12
Mutasi kurang	-110.145.264,58	-528.796.662,11	-638.941.926,69
Mutasi tambah	225.992.671,25	1.291.786.804,16	1.517.779.475,41
Saldo 31/12/2020	225.992.671,25	1.504.370.138,59	1.730.362.809,84

Mutasi kurang merupakan pengakuan Pendapatan Diterima Dimuka tahun 2019 sebagai Pendapatan Retribusi-LO ditahun 2020. Sedangkan, mutasi tambah merupakan penangguhan atas Pendapatan Retribusi yang telah diterima pembayarannya di tahun 2020 namun belum menjadi hak Pemerintah Kota Malang sehingga belum dicatat sebagai pendapatan di tahun 2020. Adapun rincian Pendapatan Diterima Dimuka Lahan Reklame dan Pendapatan Diterima Dimuka- Pendapatan Asli Daerah Lainnya tersaji pada tabel sebagai berikut. Sedangkan Rincian lebih lengkap atas Pendapatan Diterima Dimuka- Pendapatan Asli Daerah Lainnya disajikan pada **Lampiran 20**.

Tabel 5.3.37 Sewa Lahan Reklame per 31 Desember 2020

(dalam rupiah)

No	Periode /Bulan	Nominal Sewa	Pendapatan Jasa Tahun Ini (31/12/20)	Pendapatan Diterima Dimuka
1	Januari	13.653.750,00	13.006.875,00	646.875,00
2	Februari	39.547.875,00	29.789.718,75	9.758.156,25
3	Maret	18.225.000,00	11.037.500,00	7.187.500,00
4	April	25.634.625,00	19.182.218,75	6.452.406,25
5	Mei	11.974.125,00	8.185.875,00	3.788.250,00
6	Juni	10.012.125,00	6.215.343,75	3.796.781,25
7	Juli	57.884.625,00	28.942.312,50	28.942.312,50
8	Agustus	71.799.690,00	29.729.350,00	42.070.340,00
9	September	57.077.700,00	20.136.837,50	36.940.862,50
10	Oktober	24.123.000,00	6.648.343,75	17.474.656,25
11	Nopember	52.420.275,00	10.000.712,50	42.419.562,50
12	Desember	30.186.375,00	3.671.406,25	26.514.968,75
JUMLAH		412.539.165,00	186.546.493,75	225.992.671,25



PEMERINTAH KOTA MALANG
CATATAN ATAS LAPORAN KEUANGAN
Tahun Anggaran 2020

Tabel 5.3.38 Pendapatan Diterima Dimuka Lainnya per 31 Desember 2020
(dalam rupiah)

No.	Uraian	Nilai Pendapatan Diterima Dimuka Per 31 Des 2020
1	Sewa Barang Milik Daerah	1.309.611.399,77
2	Sewa Lahan Pertanian (Eks Bengkok)	194.758.737,50
Total		1.504.370.137,27

3) Utang Belanja

31 Desember 2020	31 Desember 2019
5.164.778.923,00	9.679.341.348,85

Saldo Utang Belanja Pemerintah Kota Malang per 31 Desember 2020 dan 2019 masing-masing sebesar Rp5.164.778.923,00 dan Rp9.679.341.348,85. Saldo Utang Belanja pada tahun 2020 sebesar Rp5.164.778.923,00 merupakan tagihan belanja pegawai, telepon, air, listrik, jasa medis, internet, dan insentif pajak bulan Desember 2020, dengan rincian sebagai berikut.

Tabel 5.3.39 Rincian Utang Belanja per 31 Desember 2020

(dalam rupiah)

No	Uraian	Saldo per	Pembayaran di Tahun 2020	Penambahan di Tahun 2020	Saldo per
		31-Des-19			31-Des-20
Utang Belanja Gaji dan Tunjangan :					
1	Insentif Pemungutan Pajak Daerah	6.787.625.000,00	6.787.625.000,00	1.505.300.000,00	1.505.300.000,00
2	Insentif Pemungutan Retribusi Daerah	258.761.978,77	258.761.978,77	315.768.684,00	315.768.684,00
	Jumlah I	7.046.386.978,77	7.046.386.978,77	1.821.068.684,00	1.821.068.684,00
1	Jasa Telepon	39.584.021,00	39.584.021,00	52.631.494,00	52.631.494,00
2	Jasa Air	143.351.798,00	143.351.798,00	210.202.324,00	210.202.324,00
3	Jasa Listrik	559.919.801,00	559.919.801,00	2.531.853.272,00	2.531.853.272,00
4	Jasa Kawat/Faksimil/Internet	75.621.322,00	75.621.322,00	122.046.217,00	122.046.217,00
5	Jasa Pemeriksaan Medis	1.814.477.428,08	1.814.477.428,08	426.976.932,00	426.976.932,00
	Jumlah II	2.632.954.370,08	2.632.954.370,08	3.343.710.239,00	3.343.710.239,00
1	Belanja Barang dan Jasa Kegiatan BOS	0,00	0,00	0,00	0,00
	Jumlah III	0,00	0,00	0,00	0,00
1	Utang Belanja Aset Lainnya	0,00	0,00	0,00	0,00
	Jumlah IV	0,00	0,00	0,00	0,00
	Jumlah I+II+III+IV	9.679.341.348,85	9.679.341.348,85	5.164.778.923,00	5.164.778.923,00



PEMERINTAH KOTA MALANG
CATATAN ATAS LAPORAN KEUANGAN
Tahun Anggaran 2020

4) Utang Jangka Pendek Lainnya

<u>31 Desember 2020</u>	<u>31 Desember 2019</u>
6.067.951.766,75	1.566.027.903,26

Saldo Utang Jangka Pendek Lainnya Pemerintah Kota Malang per 31 Desember 2020 dan 2019 masing-masing sebesar Rp6.067.951.766,75 dan Rp1.566.027.903,26, dengan rincian sebagai berikut.

Tabel 5.3.40 Rincian Utang Jangka Pendek Lainnya per 31 Desember 2020
(dalam rupiah)

No	Keterangan	Saldo 2019	Pengurang saldo Tahun 2019	Sisa	Penambahan Tahun 2020	Saldo Tahun 2020
1	2	3	4	5=3-4	6	7=5+6
1	Kelebihan pembayaran pajak oleh wajib pajak yg disetor ke kas bendahara penerimaan Dinas Pendapatan Daerah	510.263,00	0,00	0,00	0,00	510.263,00
2	Kas Bendahara Jaminan Bongkar	483.999.255,50	0,00	0,00	25.113.183,68	509.112.439,18
3	Hutang klaim jaminan kesehatan ke RSUD pada Dinas Kesehatan	55.955.400,00	55.955.400,00	0,00	0,00	0,00
4	Hutang Jangka Pendek klaim Jaminan Kesehatan kepada RSSA, RST, RSI Aisiyah, RS Lavalette, RSUB Malang pada Dinas Kesehatan	1.025.562.984,76	1.025.562.984,76	0,00	0,00	0,00
5	Hutang Jangka Pendek atas sisa pelaksanaan kegiatan pemberian hibah pariwisata kepada pelaku pariwisata kepada RKUN	0,00	0,00	0,00	5.558.329.064,57	5.558.329.064,57
	Jumlah	1.566.027.903,26	1.081.518.384,76	0,00	5.583.442.248,25	6.067.951.766,75

Sisa pelaksanaan pemberian hibah pariwisata dampak COVID-19 TA 2020 kepada hotel/penginapan/restoran/rumah makan telah disetor dari Rekening Penampungan Bendahara Pengeluaran PPKD No. 0041030988 melalui SP2D LS Belanja Tidak Terduga No 08248/SP2D/LS ke RKUN tanggal 25 Mei 2021 sebesar Rp5.558.329.064,00. Dengan rincian sebagai berikut.

Tabel 5.3.41 Rincian Sisa Pelaksanaan Kegiatan Pemberian Hibah Pariwisata

No	Tanggal	Uraian	Nominal
I	DANA MASUK		
1	3/12/2020	Dana Belanja Hibah Pariwisata dalam rangka PEN, Tahap ke-1 TA 2020	Rp20.160.405.000,00
2	28/12/2020	SP2D no 28501/SP2D/LS (Belanja Hibah Pariwisata dampak covid 19 T..A.2020 Kepada HOTEL	Rp18.349.480.763,00



PEMERINTAH KOTA MALANG
CATATAN ATAS LAPORAN KEUANGAN
Tahun Anggaran 2020

No	Tanggal	Uraian	Nominal
		/PENGINAPAN /RESTORAN /RUMAH MAKAN)	
		Jumlah	Rp1.810.924.237,00
II	PENGEMBALIAN		
1	6/01/2021	Pengembalian Sisa Dana Hibah Pariwisata	Rp3.626.639.328,29
2	6/01/2021	Pengembalian Sisa Dana Hibah Pariwisata	Rp28.932.700,84
3	7/01/2021	Pengembalian Sisa Hotel dan Restoran	Rp90.997.798,44
4	22/04/2021	Pengembalian Sisa Dana Hibah Pariwisata dari Selisih Realisasi Bimtek CHSE	Rp835.000,00
		Jumlah	Rp3.747.404.827,57
		Total (I dan II)	Rp5.558.329.064,57
		Disetor ke RKUN	Rp5.558.329.064,00
		Sisa di Rekening Bendahara Pengeluaran PPKD yang akan dipindahbukukan ke Rekening Kasda Kota Malang	Rp0,57
		Penjelasan: terdapat sisa karena merupakan satuan terkecil	

5) Utang Pihak Ketiga Lainnya

31 Desember 2020	31 Desember 2019
0,00	0,00

Utang pihak ketiga lainnya Pemerintah Kota Malang per 31 Desember 2020 dan 31 Desember 2019 adalah sebesar Rp0,00.

5.3.2.2 KEWAJIBAN JANGKA PANJANG

31 Desember 2020	31 Desember 2019
0,00	0,00

Saldo Kewajiban Jangka Panjang Pemerintah Kota Malang per 31 Desember 2020 dan 31 Desember 2019 adalah sebesar Rp0,00.

5.3.3 EKUITAS

31 Desember 2020	31 Desember 2019
6.485.528.743.829,40	6.379.676.358.783,95

Saldo Ekuitas Pemerintah Kota Malang per 31 Desember 2020 dan 2019 masing-masing sebesar Rp6.485.528.743.829,40 dan Rp6.379.676.358.783,95. Ekuitas diakui dan dicatat pada saat terjadinya transaksi, atau pada saat kejadian atau kondisi lingkungan berpengaruh pada keuangan Pemerintah Kota Malang tanpa memperhatikan saat kas atau setara kas diterima atau dibayar. Berdasarkan basis akrual, nilai ekuitas dihitung dari Laporan Perubahan Ekuitas. Laporan Perubahan



PEMERINTAH KOTA MALANG
CATATAN ATAS LAPORAN KEUANGAN
Tahun Anggaran 2020

Ekuitas disusun dengan menggunakan data ekuitas awal dan data perubahan ekuitas periode berjalan yang salah satunya diperoleh dari Surplus/defisit-LO sesuai sesuai dengan Lampiran Perwali 33 tahun 2017 tentang sistem dan Kebijakan Akuntansi.



PEMERINTAH KOTA MALANG
CATATAN ATAS LAPORAN KEUANGAN
Tahun Anggaran 2020

5.4. LAPORAN OPERASIONAL

5.4.1 PENDAPATAN-LO

31 Desember 2020	31 Desember 2019
1.966.951.373.321,51	2.265.250.180.310,79

Pendapatan Laporan Operasional Pemerintah Kota Malang tahun 2020 sebesar Rp1.966.951.373.321,51 terdiri dari:

5.4.1.a PENDAPATAN ASLI DAERAH— LO

31 Desember 2020	31 Desember 2019
510.284.573.258,08	622.125.988.886,79

Realisasi Pendapatan Asli Daerah-LO tahun 2020 sebesar Rp510.284.573.258,08 menurun sebesar Rp111.841.415.628,71 atau 17,98% dibandingkan dengan realisasi tahun 2019 sebesar Rp622.125.988.886,79 Pendapatan Asli Daerah-LO dirinci sebagai berikut.

1) Pendapatan Pajak Daerah—LO

31 Desember 2020	31 Desember 2019
369.688.858.983,70	470.184.607.665,06

Realisasi Pendapatan Pajak Daerah-LO tahun 2020 sebesar Rp369.688.858.983,70 turun sebesar Rp100.495.748.681,36 atau 21,37% dibandingkan dengan realisasi tahun 2019 sebesar Rp470.184.607.665,06 dengan rincian sebagai berikut.

Tabel 5.4.1 Rincian Pendapatan Pajak Daerah – LO

(dalam Rupiah)

No	Jenis Pendapatan	2020	2019
1	Pajak Hotel – LO	22.893.995.932,36	50.803.162.530,82
2	Pajak Restoran – LO	56.472.922.652,34	84.506.786.307,07
3	Pajak Hiburan – LO	3.125.773.397,05	14.291.525.312,89
4	Pajak Reklame – LO	19.472.810.225,82	24.602.510.249,97
5	Pajak Penerangan Jalan – LO	58.994.436.332,84	60.611.934.342,51
6	Pajak Parkir – LO	4.370.257.944,40	6.457.568.274,00
7	Pajak Air Bawah Tanah – LO	1.009.341.215,89	969.570.040,80
8	Pajak Bumi dan Bangunan – LO	84.311.028.431,00	75.828.060.887,00
9	Bea Perolehan Hak Atas Tanah dan Bangunan - LO	119.038.292.852,00	152.113.489.720,00
Jumlah		369.688.858.983,70	470.184.607.665,06



PEMERINTAH KOTA MALANG
CATATAN ATAS LAPORAN KEUANGAN
Tahun Anggaran 2020

Terdapat perbedaan antara Pendapatan Pajak Daerah-LO dengan Pendapatan Pajak Daerah LRA. Adapun rincian selisih Pendapatan Pajak-LO dan LRA sebagai berikut.

Tabel 5.4.2 Rincian Selisih Pendapatan Pajak-LO dan LRA

(dalam Rupiah)

Jenis Pajak	LRA	Kurang	Tambah	LO
Hotel	25.490.391.299,94	6.615.869.065,50	4.019.473.697,92	22.893.995.932,36
Restoran	60.040.502.289,20	9.997.098.006,13	6.429.518.369,27	56.472.922.652,34
Hiburan	4.508.366.474,50	1.642.359.501,45	259.766.424,00	3.125.773.397,05
Reklame	19.472.810.225,82	0,00	0,00	19.472.810.225,82
Penerangan Jalan	59.547.126.790,79	5.502.255.668,99	4.949.565.211,04	58.994.436.332,84
Parkir	4.193.270.921,15	608.102.236,00	785.089.259,25	4.370.257.944,40
Air Bawah Tanah	986.855.757,09	120.404.867,00	142.890.325,80	1.009.341.215,89
Pajak Bumi dan Bangunan	58.482.304.293,00	9.806.154.243,00	35.634.878.381,00	84.311.028.431,00
BPHTB	119.038.292.852,00	0,00	0,00	119.038.292.852,00
Jumlah	351.759.920.903,49	34.292.243.588,07	52.221.181.668,28	369.688.858.983,70

Berdasarkan tabel diatas terdapat selisih antara Pendapatan Pajak LO dan LRA tahun 2020 sebesar Rp17.928.938.080,21 Adapun rinciannya adalah sebagai berikut.

Mutasi Tambah :	
Pencatatan Piutang Pajak Hotel Tahun 2020	4.019.473.697,92
Pencatatan Piutang Pajak Restoran Tahun 2020	6.429.518.369,27
Pencatatan Piutang Pajak Hiburan Tahun 2020	259.766.424,00
Pencatatan Piutang Pajak Reklame Tahun 2020	0,00
Pencatatan Piutang Pajak Penerangan Jalan Tahun 2020	4.949.565.211,04
Pencatatan Piutang Pajak Parkir Tahun 2020	785.089.259,25
Pencatatan Piutang Pajak Air Bawah Tanah Tahun 2020	142.890.325,80
Pencatatan Piutang Pajak Pajak Bumi dan Bangunan Tahun 2020	35.634.878.381,00
Pencatatan Piutang Pajak BPHTB Tahun 2020	0,00
Jumlah mutasi tambah	52.221.181.668,28
Pelunasan Piutang Pajak Hotel Tahun 2019	6.615.869.065,50
Pelunasan Piutang Pajak Restoran Tahun 2019	9.997.098.006,13
Pelunasan Piutang Pajak Hiburan Tahun 2019	1.642.359.501,45
Pelunasan Piutang Pajak Reklame Tahun 2019	0,00
Pelunasan Piutang Pajak Penerangan Jalan Tahun 2019	5.502.255.668,99
Pelunasan Piutang Pajak Parkir Tahun 2019	608.102.236,00
Pelunasan Piutang Pajak Air Bawah Tanah Tahun 2019	120.404.867,00
Pelunasan Piutang Pajak Pajak Bumi dan Bangunan Tahun 2019	9.806.154.243,00
Pelunasan Piutang Pajak BPHTB Tahun 2019	0,00
Jumlah mutasi kurang	34.292.243.588,07
Selisih mutasi tambah dan kurang	17.928.938.080,21



PEMERINTAH KOTA MALANG
CATATAN ATAS LAPORAN KEUANGAN
Tahun Anggaran 2020

2) **Pendapatan Retribusi Daerah-LO**

31 Desember 2020	31 Desember 2019
38.712.721.679,33	46.920.433.833,00

Realisasi Pendapatan Retribusi Daerah-LO tahun 2020 adalah sebesar Rp38.712.721.679,33 mengalami penurunan sebesar Rp 8.207.712.153,67 atau sebesar 17,49% dibandingkan dengan realisasi tahun 2019 sebesar Rp46.920.433.833,00 dengan rincian sebagai berikut.

Tabel 5.4.3 Rincian Pendapatan Retribusi Daerah-LO

(dalam Rupiah)

No	Jenis Pendapatan	2020	2019
1	Retribusi Pelayanan Kesehatan – LO	95.085.000,00	1.851.514.400,00
2	Retribusi Pelayanan Persampahan / Kebersihan - LO	12.169.991.500,00	12.378.011.000,00
3	Retribusi Perijinan Rumah Susun – LO	0,00	443.025.000,00
4	Retribusi Pelayanan Parkir Tepi Jalan Umum - LO	4.679.310.500,00	7.592.357.000,00
5	Retribusi Pelayanan Pasar – LO	4.830.149.601,00	6.406.244.403,00
6	Retribusi Pengujian Kendaraan Bermotor – LO	2.015.377.000,00	2.320.466.000,00
7	Retribusi Pengendalian Menara Telekomunikasi - LO	0,00	0,00
8	Retribusi Pengolahan Limbah – LO	78.817.000,00	73.800.000,00
9	Retribusi Pemakaian Kekayaan Daerah – LO	3.153.619.578,33	3.290.924.020,00
10	Retribusi Terminal – LO	189.687.600,00	119.825.000,00
11	Retribusi Tempat Khusus Parkir – LO	689.904.000,00	771.713.000,00
12	Retribusi Tempat Rekreasi dan Olahraga - LO	298.088.400,00	668.211.100,00
13	Retribusi Izin Mendirikan Bangunan – LO	10.456.001.500,00	10.949.722.910,00
14	Retribusi Izin Tempat Penjualan Minuman Beralkohol - LO	30.500.000,00	0,00
15	Retribusi Izin Gangguan – LO	0,00	0,00
16	Retribusi Izin Trayek – LO	26.190.000,00	54.620.000,00
	Jumlah	38.712.721.679,33	46.920.433.833,00

**Tabel 5.4.4 Rincian Pendapatan Retribusi Pemakaian Kekayaan Daerah—LO
Berdasar Klasiifikasi Organisasi**

No	Nama SKPD	Jumlah
1	Dinas Pendidikan dan Kebudayaan	15.490.000,00
2	Dinas Pekerjaan Umum, Penataan Ruang, Perumahan dan Kawasan Permukiman	27.275.000,00
3	Dinas Ketahanan Pangan dan Pertanian	39.283.000,00
4	Dinas Lingkungan Hidup	7.200.000,00
5	Badan Keuangan dan Aset Daerah	3.064.371.578,33
	TOTAL	3.153.619.578,33

Terdapat perbedaan antara Pendapatan Retribusi Daerah-LO dengan Pendapatan Retribusi-LRA. Rincian selisih Pendapatan Retribusi Daerah-LO dan LRA disajikan sebagai berikut.



PEMERINTAH KOTA MALANG
CATATAN ATAS LAPORAN KEUANGAN
Tahun Anggaran 2020

Tabel 5.4.5 Rincian Selisih Pendapatan Retribusi Daerah-LO dan LRA

(dalam Rupiah)

Jenis Retribusi	LRA	Kurang	Tambah	LO
Retribusi Pelayanan Kesehatan – LO	95.085.000,00	0,00	0,00	95.085.000,00
Retribusi Pelayanan Persampahan / Kebersihan – LO	12.135.014.000,00	1.011.981.000,00	1.046.958.500,00	12.169.991.500,00
Retribusi Perijinan Rumah Susun – LO	0,00	0,00	0,00	0,00
Retribusi Pelayanan Parkir Tepi Jalan Umum – LO	4.679.310.500,00	0,00	0,00	4.679.310.500,00
Retribusi Pelayanan Pasar – LO	5.048.614.601,00	218.465.000,00	0,00	4.830.149.601,00
Retribusi Pengujian Kendaraan Bermotor – LO	2.015.377.000,00	0,00	0,00	2.015.377.000,00
Retribusi Pengendalian Menara Telekomunikasi – LO	0,00	0,00	0,00	0,00
Retribusi Pengolahan Limbah – LO	78.817.000,00	0,00	0,00	78.817.000,00
Retribusi Pemakaian Kekayaan Daerah – LO	2.706.551.305,00	925.234.596,25	1.372.302.869,58	3.153.619.578,33
Retribusi Terminal – LO	189.687.600,00	0,00	0,00	189.687.600,00
Retribusi Tempat Khusus Parkir – LO	689.904.000,00	0,00	0,00	689.904.000,00
Retribusi Tempat Rekreasi dan Olahraga – LO	298.088.400,00	0,00	0,00	298.088.400,00
Retribusi Izin Mendirikan Bangunan - LO	10.456.001.500,00	0,00	0,00	10.456.001.500,00
Retribusi Izin Tempat Penjualan Minuman Beralkohol – LO	30.500.000,00	0,00	0,00	30.500.000,00
Retribusi Izin Gangguan – LO	0,00	0,00	0,00	0,00
Retribusi Izin Trayek – LO	26.190.000,00	0,00	0,00	26.190.000,00
Jumlah	38.449.140.906,00	2.155.680.596,25	2.419.261.369,58	38.712.721.679,33

Berdasarkan tabel diatas terdapat selisih antara Pendapatan Retribusi LO dan LRA tahun 2020 sebesar Rp263.580.773,33. Adapun rinciannya adalah sebagai berikut.

Mutasi Tambah :	
Pencatatan Piutang Retribusi Ijin Pemakaian Tanah	1.262.157.605,00
Pendapatan Retribusi (Reklame) dari Pendapatan Diterima Dimuka Tahun 2019	110.145.264,58
Pencatatan Piutang Retribusi Persampahan/Kebersihan LO	1.046.958.500,00
Jumlah mutasi tambah	2.419.261.369,58
Mutasi Kurang	
Pelunasan piutang retribusi ijin pemakaian tanah tahun 2019	699.241.925,00
Pelunasan piutang retribusi Retribusi Persampahan/Kebersihan LO	1.011.981.000,00
Pelunasan piutang retribusi Retribusi Pelayanan Pasar	218.465.000,00
Pendapatan reklame dari Pendapatan Diterima Dimuka Tahun 2020	225.992.671,25
Jumlah mutasi kurang	2.155.680.596,25
Selisih mutasi tambah dan kurang	263.580.773,33



PEMERINTAH KOTA MALANG
CATATAN ATAS LAPORAN KEUANGAN
Tahun Anggaran 2020

3) Pendapatan Hasil Pengelolaan Kekayaan Daerah yang Dipisahkan – LO

31 Desember 2020	31 Desember 2019
34.395.445.543,80	52.675.442.700,39

Realisasi Pendapatan Hasil Pengelolaan Kekayaan Daerah yang Dipisahkan-LO tahun 2020 adalah sebesar Rp34.395.445.543,80 turun sebesar Rp18.279.997.156,59 atau sebesar 34,70% dibandingkan dengan realisasi tahun 2019 sebesar Rp52.675.442.700,39 dengan rincian sebagai berikut.

**Tabel 5.4.6 Rincian Pendapatan Hasil Pengelolaan Kekayaan Daerah yang Dipisahkan-LO
(dalam Rupiah)**

No	Jenis Pendapatan	2020	2019
I	Bagian laba atas penyertaan modal pada perusahaan milik daerah-LO	29.159.190.392,00	47.720.554.786,00
1	Perusahaan Daerah Air Minum-LO	28.112.397.253,00	47.165.329.783,00
2	PD Rumah Potong Hewan-LO	0,00	0,00
3	PD BPR Tugu Artha-LO	1.046.793.139,00	555.225.003,00
II	Bagian laba atas penyertaan modal pada perusahaan milik daerah lainnya-LO	5.236.255.151,80	4.954.887.914,39
4	Deviden Saham PT BPD Jatim-LO	5.236.255.151,80	4.954.887.914,39
Jumlah		34.395.445.543,80	52.675.442.700,39

Terdapat perbedaan antara Pendapatan Hasil Pengelolaan Kekayaan Daerah yang Dipisahkan – LO dengan Pendapatan Hasil Pengelolaan Kekayaan Daerah yang Dipisahkan – LRA. Rincian selisih Pendapatan Hasil Pengelolaan Kekayaan Daerah yang Dipisahkan LO dan LRA disajikan pada tabel berikut.

**Tabel 5.4.7 Rincian selisih Pendapatan Hasil Pengelolaan
Kekayaan Daerah yang Dipisahkan LO dan LRA**

(dalam Rupiah)

No	Jenis Pendapatan	LRA	Selisih		LO
			Kurang	Tambah	
1	2	3	4	5	6=3-4+5
I	Bagian laba atas penyertaan modal pada perusahaan milik daerah				
1	Perusahaan Daerah Air Minum (PDAM)	28.112.397.253,00	0,00	0,00	28.112.397.253,00
2	PD Rumah Potong Hewan	0,00	0,00	0,00	0,00
3	PD BPR Tugu Artha	0,00	0,00	1.046.793.139,00	1.046.793.139,00
II	Bagian laba atas penyertaan modal pada perusahaan milik daerah lainnya				
4	Deviden Saham PT BPD Jatim	5.236.255.151,80	0,00	0,00	5.236.255.151,80
Jumlah		33.348.652.404,80	0,00	1.046.793.139,00	34.395.445.543,80

Berdasarkan tabel diatas terdapat selisih antara LO dan LRA sebesar Rp1.046.793.139,00 Selisih tersebut disebabkan adanya koreksi tambah akibat adanya pencatatan Pendapatan dari Hasil Pengelolaan Kekayaan Daerah yang



PEMERINTAH KOTA MALANG
CATATAN ATAS LAPORAN KEUANGAN
Tahun Anggaran 2020

dipisahkan/Kenaikan Investasi Permanen 2020 pada BPR Tugu Tirta sebesar Rp1.044.043.139,00.

4) Lain-lain Pendapatan Asli Daerah yang Sah – LO

31 Desember 2020	31 Desember 2019
67.487.547.051,25	52.345.504.688,34

Dalam pengungkapan akun ini, Pemerintah Kota Malang telah menyesuaikan dengan Bagan Akun Standar dalam Lampiran III Permendagri Nomor 64 Tahun 2013 tentang Penerapan Standar Akuntansi Pemerintahan Berbasis Akrua Pada Pemerintah Daerah yaitu Lain-lain Pendapatan Asli Daerah yang Sah-LO (Pendapatan Asli Daerah Lainnya-LO).

Realisasi Lain-lain Pendapatan Asli Daerah yang Sah-LO tahun 2020 sebesar Rp67.487.547.051,25 naik sebesar Rp15.142.042.362,91 atau sebesar 28,93% dibandingkan dengan realisasi tahun 2019 sebesar Rp52.345.504.688,34 dengan rincian sebagai berikut.

**Tabel 5.4.8 Rincian Lain-lain Pendapatan Asli Daerah yang Sah-LO
(dalam Rupiah)**

No	Jenis Pendapatan	2020	2019
1	Hasil Penjualan Aset Daerah yang Tidak Dipisahkan-LO	205.772.098,00	521.263.739,00
2	Penerimaan Jasa Giro-LO	10.004.901.077,12	11.222.718.301,32
3	Tuntutan Ganti Kerugian Daerah – LO	72.405.000,00	0,00
3	Pendapatan Denda atas Keterlambatan Pelaksanaan Pekerjaan-LO	9.693.092,00	85.071.600,86
4	Pendapatan Denda Pajak-LO	2.317.743.790,91	1.896.957.579,00
5	Pendapatan Hasil Eksekusi atas Jaminan-LO	280.165.493,20	334.573.737,74
6	Pendapatan dari Pengembalian-LO	4.123.941.098,40	3.924.369.088,62
7	Hasil dari Pemanfaatan Kekayaan Daerah-LO	7.059.613.676,19	4.882.193.803,00
8	Dana Kapitasi JKN-LO	0,00	16.858.265.125,00
9	Pendapatan dari Denda Pemanfaatan Kekayaan Daerah-LO	300.000,00	33.517.400,00
10	Pendapatan dari Badan Layanan Umum Daerah – LO	42.183.362.725,43	12.586.574.313,68
11	Pendapatan dari Penggantian Lahan Makam – LO	1.229.649.000,00	0,00
Jumlah		67.487.547.051,25	52.345.504.688,34

Terdapat perbedaan antara Lain-lain Pendapatan Asli Daerah yang Sah – LO dengan Lain-lain Pendapatan Asli Daerah yang Sah – LRA. Rincian selisih Lain-lain Pendapatan Asli Daerah yang Sah LO dan LRA disajikan sebagai berikut.

**Tabel 5.4.9 Rincian selisih Lain-lain Pendapatan Asli Daerah yang Sah LO dan LRA
(dalam Rupiah)**

No	Jenis Pendapatan	LRA	Selisih		LO
			Kurang	Tambah	
1	2	3	4	5	6=3-4+5
1	Hasil Penjualan Aset Daerah yang Tidak Dipisahkan-LO	205.772.098,00	0,00	0,00	205.772.098,00
2	Penerimaan Jasa Giro-LO	10.004.901.077,12	0,00	0,00	10.004.901.077,12
3	Tuntutan Ganti Kerugian Daerah	72.405.000,00	0,00	0,00	72.405.000,00
4	Pendapatan Denda atas Keterlambatan Pelaksanaan Pekerjaan-LO	9.693.092,00	0,00	0,00	9.693.092,00
5	Pendapatan Denda Pajak-LO	2.317.743.790,91	0,00	0,00	2.317.743.790,91
6	Pendapatan Hasil Eksekusi atas Jaminan-LO	280.165.493,20	0,00	0,00	280.165.493,20
7	Pendapatan dari Pengembalian-LO	4.123.941.098,40	0,00	0,00	4.123.941.098,40
8	Hasil dari Pemanfaatan Kekayaan Daerah-LO	7.357.396.532,00	3.516.197.247,50	3.218.414.391,69	7.059.613.676,19



PEMERINTAH KOTA MALANG
CATATAN ATAS LAPORAN KEUANGAN
Tahun Anggaran 2020

No	Jenis Pendapatan	LRA	Selisih		LO
			Kurang	Tambah	
1	2	3	4	5	6=3-4+5
9	Dana Kapitasi JKN-LO	0,00	0,00	0,00	0,00
10	Pendapatan dari Denda Pemanfaatan Kekayaan Daerah-LO	300.000,00	0,00	0,00	300.000,00
11	Pendapatan dari Badan Layanan Umum Daerah - LO	42.029.562.559,43	2.019.945.434,00	2.173.745.600,00	42.183.362.725,43
12	Pendapatan dari Penggantian Lahan Makam	1.229.649.000,00	0,00	0,00	1.229.649.000,00
	Jumlah	67.631.529.741,06	5.536.142.681,50	5.392.159.991,69	67.487.547.051,25

Lain-lain Pendapatan Asli Daerah yang Sah-LO sebesar Rp67.487.547.051,25 berbeda dengan Lain-lain Pendapatan Asli Daerah yang Sah - LRA yaitu sebesar Rp67.631.529.741,06 sehingga terdapat selisih sebesar Rp(143.982.689,81). Adapun selisih tersebut disebabkan adanya:

Mutasi Tambah	
Pencatatan piutang pendapatan BLUD RSUD Kota Malang 2020	2.173.745.600,00
Mencatat Penyesuaian Pendapatan Diterima Dimuka Lainnya-Hasil dari Pemanfaatan Kekayaan Daerah Kerjasama Pemanfaatan Tahun 2019 menjadi Pendapatan-LO Tahun 2020 sebesar Rp.222.999.999,61 (th 2016 sebesar Rp.74.999.999,61 ; th 2018 sebesar Rp.33.500.000,00 ; dan th 2019 sebesar Rp.114.500.000,00)	222.999.999,61
Mencatat Penyesuaian Pendapatan Diterima Dimuka (Tanah Sewa) Tahun 2019 menjadi Pendapatan-LO Tahun 2020	305.796.662,50
Mencatat Piutang-Hasil dari Pemanfaatan Kekayaan Daerah Kerjasama Pemanfaatan Tahun 2020	1.769.741.137,91
Koreksi lebih catat atas pendapatan diterima dimuka sewa eks bengkok dan sewa BMD lainnya yang dikelola oleh BKAD	572.757.941,67
Koreksi pencatatan piutang atas sewa BMD an Wildan yang sebelumnya tercatat sebagai PDM	11.000.000,00
Koreksi Koreksi piutang atas kurang catat tunggakan sewa lahan eks bengkok per 31 Desember 2020 sebanyak 41 penyewa	336.118.650,00
Jumlah mutasi tambah	5.392.159.991,69
Mutasi Kurang	
Pelunasan piutang pendapatan BLUD RSUD Kota Malang tahun 2019	2.019.945.434,00
Mencatat penyesuaian pendapatan-LO atas penerimaan pembayaran piutang lain-lain tahun 2019 untuk :- PT. Ramayana Lestari Sentosa, Tbk sebesar Rp.465.177.166,67- CV. Sarana Makmur sebesar Rp.14.295.500,00	479.472.666,67
Mencatat Pendapatan Diterima Dimuka Lainnya-Hasil dari Pemanfaatan Kekayaan Daerah Kerjasama Pemanfaatan Tahun 2020	998.669.908,33
Mencatat pendapatan diterima dimuka (tanah sewa) dari pendapatan pemanfaatan kekayaan daerah sewa tahun 2020	865.874.837,50
Mencatat penyesuaian pendapatan-LO atas penerimaan pembayaran piutang lainnya kerjasama pemanfaatan tahun 2019	1.172.179.835,00
Jumlah mutasi kurang	5.536.142.681,50
Selisih mutasi tambah dan kurang	-143.982.689,81



PEMERINTAH KOTA MALANG
CATATAN ATAS LAPORAN KEUANGAN
Tahun Anggaran 2020

5.4.1.b PENDAPATAN TRANSFER - LO

31 Desember 2020	31 Desember 2019
1.361.463.316.144,00	1.545.525.287.324,00

Realisasi Pendapatan Transfer-LO tahun 2020 sebesar Rp1.361.463.316.144,00 turun sebesar Rp184.061.971.180,00 atau sebesar 11,91% dibandingkan dengan realisasi tahun 2019 sebesar Rp1.545.525.287.324,00.

1) Transfer Pemerintah Pusat – Dana Perimbangan – LO

31 Desember 2020	31 Desember 2019
1.085.782.418.739,00	1.215.927.146.010,00

Realisasi Pendapatan Transfer dari Pemerintah Pusat-LO tahun 2020 sebesar Rp1.085.782.418.739,00 turun sebesar Rp130.144.727.271,00 atau sebesar 10,70% dibandingkan dengan realisasi tahun 2019 sebesar Rp1.215.927.146.010,00.

a) Pendapatan Bagi Hasil Pajak – LO

31 Desember 2020	31 Desember 2019
58.385.545.911,00	41.907.655.640,00

Realisasi Pendapatan Bagi Hasil Pajak-LO tahun 2020 sebesar Rp58.385.545.911,00 naik sebesar Rp16.477.890.271,00 atau sebesar 39,32% dibandingkan dengan realisasi tahun 2019 sebesar Rp41.907.655.640,00.

Tabel 5.4.10 Rincian Pendapatan Bagi Hasil Pajak-LO

(dalam Rupiah)

No	Jenis Pendapatan	2020	2019
1	Bagi Hasil dari Pajak Bumi dan Bangunan-LO	3.535.472.025,00	4.430.229.700,00
2	Bagi Hasil dari Pajak Penghasilan (PPh) Pasal 25 dan Pasal 29 wajib pajak orang Pribadi dalam negeri dan PPh. Pasal 21-LO	54.850.073.886,00	37.477.425.940,00
Total		58.385.545.911,00	41.907.655.640,00

Pendapatan bagi hasil pajak LO sebesar Rp58.385.545.911,00 berbeda dengan Pendapatan bagi hasil LRA sebesar Rp59.204.393.562,00. Perbedaan tersebut dikarenakan pelunasan piutang dana bagi hasil pajak bumi dan bangunan LO sebesar Rp585.974.334,00 dan Bagi Hasil dari Pajak Penghasilan (PPh) Pasal 25 dan Pasal 29 wajib pajak orang Pribadi dalam negeri dan PPh. Pasal 21-LO sebesar Rp232.873.317,00 dengan rincian sebagai berikut.

Tabel 5.4.11 Rincian Pendapatan Bagi Hasil Pajak LO dan LRA

(dalam Rupiah)

No	Jenis Pendapatan	LRA	Selisih		LO
			Kurang	Tambah	
1	2	3	4	5	6=3-4+5
1	Bagi Hasil dari Pajak Bumi dan Bangunan – LO	4.121.446.359,00	585.974.334,00	0,00	3.535.472.025,00



PEMERINTAH KOTA MALANG
CATATAN ATAS LAPORAN KEUANGAN
Tahun Anggaran 2020

No	Jenis Pendapatan	LRA	Selisih		LO
			Kurang	Tambah	
2	Bagi Hasil dari Pajak Penghasilan (PPh) Pasal 25 dan Pasal 29 Wajib Pajak Orang Pribadi Dalam Negeri dan PPh Pasal 21 - LO	55.082.947.203,00	232.873.317,00	0,00	54.850.073.886,00
Jumlah		59.204.393.562,00	818.847.651,00	0,00	58.385.545.911,00

b) Pendapatan Bagi Hasil Sumber Daya Alam (SDA) – LO

31 Desember 2020	31 Desember 2019
61.161.019.917,00	101.633.937.844,00

Realisasi Pendapatan Bagi Hasil Sumber Daya Alam (SDA) –LO tahun 2020 sebesar Rp61.161.019.917,00 turun sebesar Rp40.472.917.927,00 atau sebesar 39,82% dibandingkan dengan realisasi tahun 2019 sebesar Rp101.633.937.844,00.

Tabel 5.4.12 Rincian Pendapatan Bagi Hasil SDA LO

(dalam Rupiah)

No	Jenis Pendapatan	2020	2019
1	Bagi Hasil dari Iuran Hak Pengusahaan Hutan – LO	98.924.350,00	0,00
2	Bagi Hasil Provisi Sumber Daya Hutan-LO	69.756.300,00	140.982.000,00
3	Bagi Hasil Pungutan Pengusahaan Perikanan-LO	784.599.000,00	590.155.800,00
4	Bagi Hasil Pertambangan Minyak Bumi-LO	32.547.123.914,00	54.504.315.307,00
5	Bagi Hasil dari Pertambangan Panas Bumi-LO	31.628.750,00	34.775.673,00
6	Dana Bagi Hasil Cukai Hasil Tembakau-LO	27.344.950.971,00	45.795.754.264,00
7	Bagi Hasil SDA Mineral dan Batubara	284.036.632,00	567.954.800,00
Jumlah		61.161.019.917,00	101.633.937.844,00

Pendapatan bagi hasil sumber daya alam LO sebesar Rp61.161.019.917,00 berbeda dengan pendapatan bagi hasil sumber daya alam LRA sebesar Rp73.023.421.955,00 sehingga terdapat selisih sebesar Rp11.862.402.038,00. Berikut disajikan rinciannya.



PEMERINTAH KOTA MALANG
CATATAN ATAS LAPORAN KEUANGAN
Tahun Anggaran 2020

Tabel 5.4.13 Rincian Pendapatan Bagi Hasil Sumber Daya Alam (SDA) – LRA dan LO

(dalam Rupiah)

No	Jenis Pendapatan	LRA	Selisih		LO
			Kurang	Tambah	
1	2	3	4	5	6=3-4+5
1	Bagi Hasil dari Iuran Hak Pengusahaan Hutan – LO	98.924.350,00	0,00	0,00	98.924.350,00
2	Bagi Hasil dari Provisi Sumber Daya Alam Kehutanan - LO	88.941.861,00	19.185.561,00	0,00	69.756.300,00
3	Bagi Hasil dari Sumber Daya Alam Perikanan – LO	788.276.289,00	3.677.289,00	0,00	784.599.000,00
4	Bagi Hasil dari Sumber Daya Alam Pertambangan Minyak Bumi dan Gas Bumi – LO	43.169.431.975,00	10.622.308.061,00	0,00	32.547.123.914,00
5	Bagi Hasil dari Sumber Daya Alam Pengusahaan Panas Bumi - LO	31.628.750,00	0,00	0,00	31.628.750,00
6	Dana Bagi Hasil Cukai Hasil Tembakau – LO	28.157.136.356,00	812.185.385,00	0,00	27.344.950.971,00
7	Bagi Hasil SDA Mineral dan Batubara	689.082.374,00	405.045.742,00	0,00	284.036.632,00
	Jumlah	73.023.421.955,00	11.951.343.899,00	0,00	61.161.019.917,00

c) Dana Alokasi Umum – LO

31 Desember 2020	31 Desember 2019
805.071.632.000,00	886.503.661.000,00

Realisasi Dana Alokasi Umum–LO tahun 2020 sebesar Rp805.071.632.000,00 turun sebesar Rp81.432.029.000,00 atau sebesar 9,19% dibandingkan dengan realisasi tahun 2019 sebesar Rp886.503.661.000,00.



PEMERINTAH KOTA MALANG
CATATAN ATAS LAPORAN KEUANGAN
Tahun Anggaran 2020

d) Dana Alokasi Khusus – LO

31 Desember 2020	31 Desember 2019
161.164.220.911,00	185.881.891.526,00

Realisasi Dana Alokasi Khusus-LO tahun 2020 sebesar Rp161.164.220.911,00 turun sebesar Rp24.717.670.615,00 atau sebesar 13,30% dibandingkan dengan realisasi tahun 2019 sebesar Rp185.881.891.526,00 dengan rincian sebagai berikut.

Tabel 5.4.14 Rincian Dana Alokasi Khusus-LO

(dalam Rupiah)

No	Jenis Penerimaan	2020	2019
I	Dana Alokasi Khusus	18.486.212.265,00	47.430.052.339,00
1	DAK Bidang Infrastruktur Jalan – LO	0,00	16.156.099.900,00
2	DAK Bidang Kesehatan	5.325.248.759,00	8.518.231.339,00
3	DAK Bidang Lingkungan Hidup	0,00	733.700.000,00
4	DAK Bidang Pendidikan	9.059.466.664,00	7.011.418.649,00
5	DAK Bidang Kependudukan – LO	0,00	1.656.876.553,00
6	DAK Bidang Sanitasi – LO	0,00	5.212.003.000,00
7	DAK Bidang Perdagangan – LO	0,00	470.000.000,00
8	DAK Bidang Perumahan Air Minum dan Sanitasi (air minum) dan Sanitasi (Air Minum) – LO	0,00	2.618.602.000,00
9	DAK Bidang Kedaulatan Pangan (pertanian) - LO	0,00	638.390.552,00
10	DAK Bidang Infrastruktur Publik Daerah (IPD) – LO	0,00	780.191.550,00
11	DAK Bidang Penataan Kawasan Pariwisata-LO	0,00	913.038.000,00
12	DAK Bidang Pasar-LO	1.341.414.000,00	2.271.500.796,00
13	Museum	0,00	450.000.000,00
14	DAK Bidang Kelautan dan Perikanan	0,00	0,00
15	DAK Bidang Pendidikan (SMP)	795.703.000,00	0,00
16	DAK Bidang Perumahan Air Minum dan Sanitasi (Air Minum)	0,00	0,00
17	DAK Bidang Sarana Prasarana Penunjang (Jalan)	0,00	0,00
18	DAK Bidang Penataan Kawasan Pariwisata	0,00	0,00
19	DAK Bidang Kesehatan dan KB (pelayanan dasar) – LO	1.964.379.842,00	0,00
II	DAK Non Fisik	142.678.008.646,00	138.451.839.187,00
1	Tunjangan Profesi Guru PNSD	101.586.266.000,00	111.187.847.340,00
2	Tambahan Penghasilan Guru PNSD	0,00	0,00
3	Bantuan Operasional Penyelenggaraan PAUD	14.866.200.000,00	14.997.000.000,00
4	Bantuan Operasional Kesehatan	17.490.994.284,00	11.472.855.564,00
5	Bantuan Operasional Keluarga Berencana	1.097.822.022,00	794.136.283,00
	Bantuan Operasional Pendidikan Kesetaraan	3.192.485.000,00	0,00
	Peningkatan Kapasitas Koperasi, Usaha kecil dan Menengah	478.927.900,00	0,00
	Bantuan Operasional Penyelenggaraan Museum	1.109.541.644,00	0,00
	Dana Pelayanan Administrasi Kependudukan	2.625.565.546,00	0,00
	Dana Pelayanan Kepariwisata	230.206.250,00	0,00



PEMERINTAH KOTA MALANG
CATATAN ATAS LAPORAN KEUANGAN
Tahun Anggaran 2020

No	Jenis Penerimaan	2020	2019
	Jumlah	161.164.220.911,00	185.881.891.526,00

2) Transfer Pemerintah Pusat Lainnya – LO

	31 Desember 2020	31 Desember 2019
	73.440.909.000,00	73.871.078.000,00

Realisasi Transfer Pemerintah Pusat Lainnya – LO tahun 2020 sebesar Rp73.440.909.000,00 turun sebesar Rp.430.169.000.000,00 atau sebesar 0,58% dibandingkan dengan realisasi tahun 2019 sebesar Rp73.871.078,00 yang merupakan dana insentif daerah.

3) Transfer Pemerintah Provinsi – LO

	31 Desember 2020	31 Desember 2019
	202.239.988.405,00	255.727.063.314,00

Realisasi Transfer Pemerintah Provinsi–LO tahun 2020 sebesar Rp202.239.988.405,00 turun sebesar Rp53.487.074.909,00 atau sebesar 20,92% dibandingkan dengan realisasi tahun 2019 sebesar Rp255.727.063.314,00 Pendapatan Transfer dari Pemerintah Provinsi-LO tahun 2020 yang terdiri dari:

a) Pendapatan Bagi Hasil Pajak – LO

	31 Desember 2020	31 Desember 2019
	169.329.629.405,00	252.268.704.314,00

Realisasi Pendapatan Bagi Hasil Pajak – LO tahun 2020 sebesar Rp169.329.629.402,00 turun sebesar Rp82.939.074.909,00 atau sebesar 32,88% dibandingkan dengan realisasi tahun 2019 sebesar Rp252.268.704.314,00 dengan rincian sebagai berikut.

Tabel 5.4.15 Rincian Dana Bagi Hasil Pajak dari Pemerintah Provinsi–LO

(dalam Rupiah)

No	Uraian	2020	2019
1	Bagi Hasil dari Pajak Kendaraan Bermotor-LO	71.993.049.317,00	95.320.863.266,00
2	Bagi Hasil dari Bea Balik Nama Kendaraan Bermotor-LO	18.765.967.035,00	58.211.351.496,00
3	Bagi Hasil dari Pajak Bahan Bakar Kendaraan Bermotor-LO	33.397.477.874,00	62.266.594.435,00
4	Bagi Hasil dari Pajak Pengambilan dan Pemanfaatan Air Bawah Tanah-LO	153.471.544,00	251.658.369,00
5	Bagi Hasil Pajak Air Permukaan-LO	0,00	0,00
6	Bagi Hasil dari Pajak Rokok-LO	45.019.663.635,00	36.218.236.748,00
	Jumlah	169.329.629.405,00	252.268.704.314,00



PEMERINTAH KOTA MALANG
CATATAN ATAS LAPORAN KEUANGAN
Tahun Anggaran 2020

b) Pendapatan Bagi Hasil Pajak Lainnya – LO

31 Desember 2020	31 Desember 2019
32.910.359.000,00	3.458.359.000,00

Realisasi Pendapatan Bagi Hasil Pajak Lainnya – LO tahun 2020 sebesar Rp32.910.359.000,00 naik sebesar Rp29.452.000.000 atau sebesar 851,62% dibandingkan dengan realisasi tahun 2019 sebesar Rp3.458.359.000,00.

5.4.1.c LAIN-LAIN PENDAPATAN DAERAH YANG SAH – LO

31 Desember 2020	31 Desember 2019
95.203.483.919,43	97.598.904.100,00

Jumlah realisasi diatas adalah realisasi Lain-lain Pendapatan Yang Sah-LO Tahun 2020 yang terdiri dari:

1) Pendapatan Hibah

31 Desember 2020	31 Desember 2019
95.203.483.919,43	97.598.904.100,00

Realisasi Pendapatan Hibah-LO tahun 2020 sebesar Rp95.203.483.919,43 turun sebesar Rp2.395.420.180,57 atau sebesar 2,45% dibandingkan dengan realisasi tahun 2019 sebesar Rp97.598.904.100,00 dengan rincian sebagai berikut.

Tabel 5.4.16 Rincian Pendapatan Hibah-LO

(dalam Rupiah)

No	Uraian	2020	2019
	Hibah berupa uang		
1	Pendapatan hibah pariwisata dalam rangka Pemulihan Ekonomi Nasional (PEN) Tahap ke-1 TA 2020	14.602.075.935,43	0,00
2	Mencatat pendapatan hibah BOSNAS tahun 2020 sebesar Rp70.594.970.316,00 dengan rincian: SD Negeri sebesar Rp47.647.880.316,00 dan SMP Negeri sebesar Rp22.947.090.000,00	70.595.970.316,00	67.075.400.000,00
	Hibah berupa barang		
1	Dropping bahan obat-obatan dan perlengkapan praktek dari Provinsi Jawa Timur pada Dinas Kesehatan	7.555.938.434,00	13.013.578.087,00
2	Hibah Hibah Persediaan Obat dan Leaflet dari Provinsi Jawa Timur pada Dinas P3AP2KB	0,00	419.245.342,00
3	Hibah CSR Bank Jatim pada Dinas Perdagangan	0,00	0,00
4	Mencatat hibah otonomi award Kecamatan dan Kelurahan berupa Laptop pada Kecamatan Lowokwaru	0,00	0,00
5	Mencatat Hibah Barang Pakai Habis berupa Obat-Obatan, Bahan Kimia, Bahan Perlengkapan/Praktek, dan Cetak dari Provinsi Jawa Timur pada Dinas Kesehatan	0,00	0,00
6	Hibah blanko KTP elektronik dari Pusat Dirjen Kependudukan dan pencatatan sipil	1.331.946.000,00	448.244.500,00
7	Mencatat penerimaan hibah 2020 bahan makanan (biskuit) dari APBN pada Dinas Kesehatan	0,00	1.293.096.420,00
8	Mencatat koreksi kesalahan jurnal hibah berupa bus dari Kemenhub tahun 2020 yang dicatat sebagai aset dan Ekuitas seharusnya pendapatan hibah pada Dinas Perhubungan	0,00	670.000.000,00



PEMERINTAH KOTA MALANG
CATATAN ATAS LAPORAN KEUANGAN
Tahun Anggaran 2020

No	Uraian	2020	2019
9	Mencatat bantuan/hibah masuk dari Kementerian Pendidikan dan Kebudayaan Direktorat Jenderal Pendidikan Dasar dan Menengah nomor 4502/D3/LK/2020 tanggal 24 Oktober 2020 berupa Peralatan Laboratorium TIK Tahun 2020 senilai total 1.200.034.990,- @240.006.998,- dimasukkan dalam neraca sekolah di KIB B pada SMP NEGERI 1 MALANG, SMP NEGERI 2 MALANG, SMP NEGERI 4 MALANG, SMP NEGERI 10 MALANG, SMP NEGERI 13 MALANG	0,00	1.200.034.990,00
10	Mencatat 1 (satu) twin blok rusunawa yang diperoleh dari hibah Kementerian Pekerjaan Umum dan Perumahan Rakyat berlokasi di Jlaan Mayjend Sungkono, Kelurahan Buring, Kecamatan Kedungkandang, Kota Malang, Provinsi Jawa Timur dengan nilai perolehan sebesar Rp 13.479.304.761,00 sesuai dengan BAST Nomor 599/BA/DC/2020 tanggal 11 Desember 2020 pada Dinas Pekerjaan Umum Dan Penataan Ruang	0,00	13.479.304.761,00
11	Hibah dari BPPT Jakarta berupa Ventilator pada RSUD	31.877.000,00	0,00
12	Hibah berupa bahan makanan kepada 16 BLUD Puskesmas	849.726.234,00	0,00
13	Hibah berupa Barang untuk diserahkan kepada masyarakat dari pemerintah pusat	235.950.000,00	0,00
	Jumlah	95.203.483.919,43	97.598.904.100,00

Pendapatan hibah LO sebesar Rp95.203.483.919,43 tidak sama dengan Pendapatan Hibah LRA sebesar Rp90.756.375.316,00 sehingga terdapat selisih sebesar Rp4.447.108.603,43. Selisih tersebut berasal dari penerimaan hibah dari pemerintah pusat Republik Indonesia (RI). Rincian perbedaan Pendapatan Hibah-LO dan LRA dapat dijelaskan sebagai berikut.

Tabel 5.4.17 Rincian perbedaan Pendapatan Hibah-LO dan LRA

(dalam Rupiah)

No	Uraian	LRA	Selisih		LO
			Kurang	Tambah	
	Hibah berupa uang:				
1	Hibah dari Pemerintah – LO	20.160.405.000,00	0,00	4.447.108.603,43	24.607.513.603,43
2	Hibah Dana BOS	70.595.970.316,00	0,00	0,00	70.595.970.316,00
	Jumlah	90.756.375.316,00	0,00	4.447.108.603,43	95.203.483.919,43

5.4.2 BEBAN

	31 Desember 2020	31 Desember 2019
	1.985.157.309.799,93	1.958.095.614.002,73

Beban yang dilaporkan dalam Laporan Operasional Pemerintah Kota Malang Tahun 2020 sebesar Rp1.985.157.309.799,93 terdiri dari:

1) **Beban Pegawai**

	31 Desember 2020	31 Desember 2019
	724.051.233.192,00	790.674.240.820,59

Realisasi Beban Pegawai tahun 2020 sebesar Rp724.051.233.192,00 turun sebesar Rp66.623.007.628,59 atau turun sebesar 8,43% dibandingkan dengan realisasi tahun 2019 sebesar Rp790.674.240.820,59 dengan rincian sebagai berikut.



PEMERINTAH KOTA MALANG
CATATAN ATAS LAPORAN KEUANGAN
Tahun Anggaran 2020

Tabel 5.4.18 Rincian Beban Pegawai-LO

(dalam Rupiah)

No	Uraian	2020	2019
1	Gaji dan Tunjangan-LO	552.008.983.678,00	579.290.484.716,00
2	Tambahan Penghasilan PNS-LO	149.286.680.629,00	168.869.619.231,50
3	Penerimaan Lainnya pimpinan dan anggota DPRD serta KDH/WKDH-LO	8.452.321.000,00	8.516.797.400,00
4	Insentif Pemungutan Pajak Daerah-LO	12.700.279.534,00	16.867.627.000,00
5	Insentif Pemungutan Retribusi Daerah-LO	1.602.968.351,00	1.669.926.123,09
6	Uang Lembur-LO	0,00	15.459.786.350,00
Jumlah		724.051.233.192,00	790.674.240.820,59

Beban Pegawai pada LO sebesar Rp 724.051.233.192,00 tidak sama dengan Belanja Pegawai pada LRA sebesar Rp729.276.551.486,77 sehingga terdapat selisih sebesar (Rp5.225.318.294,77) Selisih tersebut dapat dirinci sebagai berikut.

Tabel 5.4.19 Rincian perbedaan Beban Pegawai-LO dan LRA

(dalam Rupiah)

No	Uraian	LRA	Selisih		LO
			Kurang	Tambah	
1	2	3	4	5	6=3-4+5
1	Gaji dan Tunjangan-LO	552.008.983.678,00	0,00	0,00	552.008.983.678,00
2	Tambahan Penghasilan PNS-LO	149.286.680.629,00	0,00	0,00	149.286.680.629,00
3	Penerimaan Lainnya pimpinan dan anggota DPRD serta KDH/WKDH-LO	8.452.321.000,00	0,00	0,00	8.452.321.000,00
4	Insentif Pemungutan Pajak Daerah-LO	17.982.604.534,00	6.787.625.000,00	1.505.300.000,00	12.700.279.534,00
5	Insentif Pemungutan Retribusi Daerah-LO	1.545.961.645,77	258.761.978,77	315.768.684,00	1.602.968.351,00
6	Uang Lembur-LO				
Jumlah		729.276.551.486,77	7.046.386.978,77	1.821.068.684,00	724.051.233.192,00

Selisih sebesar Rp(5.225.318.294,77) disebabkan adanya koreksi tambah dan koreksi kurang. Adapun penjelasan mengenai koreksi tersebut dapat dijelaskan sebagai berikut:

Penyesuaian atas pelunasan utang beban pegawai tahun 2019 (7.046.386.978,77)

Pengakuan utang beban pegawai tahun 2020 1.821.068.684,00
(5.225.318.294,77)



PEMERINTAH KOTA MALANG
CATATAN ATAS LAPORAN KEUANGAN
Tahun Anggaran 2020

2) Beban Persediaan

31 Desember 2020	31 Desember 2019
143.477.036.990,23	174.664.126.996,71

Realisasi Beban Persediaan tahun 2020 sebesar Rp143.477.036.990,23 turun sebesar Rp31.187.090.006,48 atau turun sebesar 17,86% dibandingkan dengan realisasi tahun 2019 sebesar Rp174.664.126.996,71 dengan rincian sebagai berikut.

Tabel 5.4.20 Rincian Beban Persediaan

(dalam Rupiah)

No	Uraian	2020	2019
1	Beban Barang Pakai Habis Pakai	27.102.898.402,20	33.715.155.183,00
2	Beban Persediaan Bahan/Material	64.823.524.556,98	77.209.249.350,71
3	Beban Cetak	8.641.850.694,00	26.795.926.959,00
4	Beban Pakaian Dinas dan Atributnya	1.891.249.047,05	1.547.648.000,00
5	Beban Pakaian Kerja	1.950.415.504,00	3.669.399.617,00
6	Beban Pakaian Khusus dan Hari Tertentu	589.102.000,00	3.505.546.200,00
7	Beban Barang untuk diserahkan kepada Masyarakat/Pihak Ketiga	38.477.996.786,00	28.221.201.687,00
Jumlah		143.477.036.990,23	174.664.126.996,71

Beban Persediaan pada LO sebesar Rp143.477.036.990,23 tidak sama dengan belanja Persediaan pada LRA sebesar Rp144.225.459.016,17, sehingga terdapat selisih sebesar Rp(748.422.025,94) disebabkan adanya mutasi tambah dan mutasi kurang beban persediaan. Adapun penjelasan mengenai mutasi tersebut dapat dijelaskan sebagai berikut:

Tabel 5.4.21 Rincian Perbedaan Beban Persediaan dan Belanja Persediaan

(dalam Rupiah)

No	Uraian	LRA	Selisih		LO
			Kurang	Tambah	
1	2	3	4	5	6=3-4+5
1	Beban Alat Tulis Kantor - LO	8.355.403.763,00	1.963.957.813,00	2.968.180.610,00	9.359.626.560,00
2	Beban Persediaan dokumen/administrasi tender	3.445.000,00	0,00	0,00	3.445.000,00
3	Beban Persediaan alat listrik dan elektronik	2.270.039.270,00	1.540.906.798,00	2.370.648.499,00	3.099.780.971,00
4	Beban Persediaan perangkat, materi dan benda pos lainnya	370.808.050,00	6.435.000,00	1.989.000,00	366.362.050,00
5	Beban Persediaan perawatan kebersihan dan bahan pembersih	3.537.762.183,00	102.026.517,80	152.497.600,00	3.588.233.265,20
6	Beban Persediaan Bahan Bakar Minyak/Gas	10.711.234.757,00	392.959.000,00	54.700.000,00	10.372.975.757,00
7	Beban Persediaan pengisian tabung pemadam kebakaran	28.528.000,00	1.109.500,00	0,00	27.418.500,00
8	Beban Persediaan pengisian isi tabung gas	285.531.299,00	1.730.000,00	1.255.000,00	285.056.299,00
9	Beban Persediaan bahan baku bangunan	24.699.004.112,00	71.804.755,00	65.828.700,00	24.693.028.057,00
10	Beban Persediaan bahan/bibit tanaman	743.685.050,00	13.801.760,00	0,00	729.883.290,00



PEMERINTAH KOTA MALANG
CATATAN ATAS LAPORAN KEUANGAN
Tahun Anggaran 2020

No	Uraian	LRA	Selisih		LO
			Kurang	Tambah	
11	Beban Persediaan bibit ternak	34.630.000,00	240.000,00	555.000,00	34.945.000,00
12	Beban Persediaan bahan obat-obatan	7.840.610.297,00	12.594.238.440,59	8.807.220.802,64	4.053.592.659,05
13	Beban Persediaan bahan kimia	6.423.383.198,60	2.806.564.434,00	5.353.028.170,00	8.969.846.934,60
14	Beban Persediaan pengadaan hadiah	1.263.289.420,00	6.390.000,00		1.256.899.420,00
15	Beban Persediaan perlengkapan/praktek	19.918.890.263,57	4.530.511.349,92	2.019.275.428,00	17.407.654.341,65
16	Beban Persediaan bahan makanan	4.870.784.374,00	4.152.522.739,10	4.214.918.860,76	4.933.180.495,66
17	Beban Persediaan bahan/sparepart peralatan/perengkapan kantor	432.844.000,00	695.278.783,00	1.102.006.346,02	839.571.563,02
18	Beban Persediaan barang perlengkapan kantor	1.475.631.050,00	544.693.119,00	973.984.865,00	1.904.922.796,00
19	Beban Cetak	8.449.900.704,00	132.378.910,00	324.328.900,00	8.641.850.694,00
20	Beban pakaian Dinas KDH dan WKDH	63.875.000,00	0,00	0,00	63.875.000,00
21	Beban Pakaian Sipil Harian (PSH)	179.091.000,00	0,00	0,00	179.091.000,00
22	Beban Pakaian Sipil Lengkap (PSL)	0,00	0,00	0,00	0,00
23	Beban Pakaian Dinas Harian (PDH)	174.080.000,00	104.400.472,00	482.406.119,05	552.085.647,05
24	Beban Pakaian Dinas Upacara (PDU)	0,00	0,00	0,00	0,00
25	Beban Pakaian Dinas Khusus (PDK)	295.974.350,00	0,00	0,00	295.974.350,00
26	Beban Pakaian Dinas Lapangan (PDL)	367.289.550,00	0,00	3.528.000,00	370.817.550,00
27	Beban Atribut Pakaian	404.705.500,00	0,00	24700000	429.405.500,00
28	Beban Pakaian Kerja Lapangan	2.157.914.770,00	207.499.266,00	0,00	1.950.415.504,00
29	Beban pakaian adat daerah	106.350.000,00	0,00	0,00	106.350.000,00
30	Beban Pakaian Batik Tradisional	323.080.000,00	0,00	0,00	323.080.000,00
31	Beban pakaian olahraga	159.672.000,00	0,00	0,00	159.672.000,00
32	Beban Barang Yang Akan Diserahkan Kepada Masyarakat	27.529.534.955,00	435.852.950,00	523.327.681,00	27.617.009.686,00
33	Beban Barang Yang Akan Dijual Kepada Masyarakat	0,00	0,00	0,00	0,00
34	Beban Barang Yang Akan Dijual Kepada Pihak Ketiga	10.748.487.100,00	0,00	112.500.000,00	10.860.987.100,00
35	Beban Bantuan Sosial kepada Anggota Masyarakat	0,00	0,00	0,00	0,00
Jumlah		144.225.459.016,17	30.305.301.607,41	29.556.879.581,47	143.477.036.990,23

Adapun rincian mutasi tambah dan kurang beban persediaan adalah sebagai berikut:

Mutasi Tambah :	
Beban Tambah dari Pemakaian Persediaan 2019 APBD	5.311.398.007,88
Beban Tambah dari Pemakaian Persediaan 2019 PELIMPAHAN	3.370.932.490,59
Beban Tambah dari Penerimaan Hibah 2020	9.973.560.668,00
Beban tambah atas pelimpahan Pers. Dari Dinas Induk	2.076.801.900,00
Beban tambah dari reklasifikasi aset	1.093.301.160,00
Koreksi Salah Catat Persediaan Alat Listrik dan Elektronik seharusnya tercatat Beban Alat Tulis Kantor	



PEMERINTAH KOTA MALANG
CATATAN ATAS LAPORAN KEUANGAN
Tahun Anggaran 2020

Reklasifikasi beban luar biasa LO atas belanja tak terduga covid ke masing-masing beban barang dan jasa dengan rincian sebagai berikut:	
Belanja Bahan Bakar Minyak/Gas	35.000.000,00
Beban Pakaian Dinas Harian (PDH)	177.590.625,00
Beban Persediaan bahan kimia	2.973.846.282,00
Beban cetak	29.265.600,00
Beban Barang Yang Akan Diserahkan Kepada Masyarakat	129.461.300,00
Beban Pakaian Dinas Harian (PDH)	17.755.000,00
Beban persediaan perawatan kebersihan dan bahan pembersih	145.407.600,00
Beban Persediaan Bahan Makanan	284.990.650,00
Beban persediaan perlengkapan kantor	145.288.000,00
Beban persediaan bahan kimia	1.655.061.250,00
Beban bahan perlengkapan/praktek	1.853.428.428,00
Beban bahan obat-obatan	210.990.620,00
Beban persediaan BBM/Gas	13.500.000,00
Beban Persediaan Alat Listrik	1.000.000,00
Beban barang yang akan diserahkan kepada masyarakat	33.600.000,00
Beban atribut pakaian	24.700.000,00
Jumlah mutasi tambah	29.556.879.581,47
Mutasi Kurang :	
Beban kurang dari Stock Opname 2020 APBD	16.140.573.149,11
Beban kurang dari Stock Opname 2020 HIBAH	8.535.554.958,30
Beban kurang dari Stock Opname 2020 PELIMPAHAN	1.560.714.100,00
Beban Kurang dari Reklasifikasi Aset	911.861.000,00
Beban Kurang Masuk Beban Lain-Lain/Ekstrakomp	11.921.500,00
Beban kurang atas pelimpahan Pers. Dari Dinas Induk	2.076.801.900,00
Reklasifikasi beban luar biasa LO atas belanja tak terduga covid ke masing-masing beban barang dan jasa dengan rincian sebagai berikut:	
Beban Pakaian Dinas Harian	1.067.875.000,00
Selisih mutasi kurang	30.305.301.607,41
Selisih Mutasi Tambah dan Kurang	-748.422.025,94



PEMERINTAH KOTA MALANG
CATATAN ATAS LAPORAN KEUANGAN
Tahun Anggaran 2020

3) Beban Jasa

31 Desember 2020	31 Desember 2019
517.640.870.370,21	518.951.782.277,07

Realisasi Beban Jasa tahun 2020 sebesar Rp517.640.870.370,21 turun sebesar Rp1.310.911.906,86 atau 0,25% dibandingkan dengan realisasi tahun 2019 sebesar Rp518.951.782.277,07 dengan rincian sebagai berikut.

Tabel 5.4.22 Rincian Beban Jasa

(dalam Rupiah)

No	Uraian	2020	2019
1	Beban Jasa Kantor	169.875.875.931,84	166.665.416.952,08
2	Beban Premi Asuransi	71.760.553.425,64	16.056.622.888,59
3	Beban Perawatan Kendaraan Bermotor	8.641.344.633,00	10.133.520.707,00
4	Beban Penggandaan	6.303.379.219,00	0,00
5	Beban Sewa Rumah/Gedung/Gudang/Parkir	12.804.000,00	18.398.780.316,00
6	Beban Sewa Sarana Mobilitas	9.394.930.100,00	2.818.815.655,00
7	Beban Sewa Alat Berat	382.444.000,00	31.320.000,00
8	Beban Sewa Perlengkapan dan Peralatan Kantor	0,00	5.057.489.555,00
9	Beban Makanan dan Minuman Rapat	3.168.894.550,00	31.429.144.786,00
10	Beban Jasa Konsultasi	23.733.720.377,90	18.799.904.749,00
11	Beban Kursus, Pelatihan, Sosialisasi, dan Bimbingan Teknis PNS	15.324.607.730,00	6.351.001.050,00
12	Beban Barang dan Jasa BOS	1.818.060.360,00	58.104.334.400,50
13	Beban Honorarium PNS	27.351.006.962,00	43.253.629.478,00
14	Beban Honorarium Non PNS	143.744.082.500,00	132.221.526.062,00
15	Beban Uang - Tanggap Darurat Bencana	36.138.166.580,83	0,00
16	Beban Pegawai – BLUD	0,00	5.707.124.917,14
17	Beban Pegawai - Dana BOS	0,00	32.920.000,00
18	Beban Barang dan Jasa BLUD	0,00	3.890.230.760,76
Jumlah		517.640.870.370,21	518.951.782.277,07

Beban Jasa pada LO sebesar Rp517.640.870.370,21 tidak sama dengan belanja Jasa pada LRA sebesar Rp485.072.197.727,91 sehingga terdapat selisih sebesar Rp32.568.672.642,30. Selisih tersebut dapat dijelaskan sebagai berikut.

Tabel 5.4.23 Perbedaan Beban Jasa dan Belanja Jasa

(dalam Rupiah)

No	Uraian	LRA	Selisih		LO
			Kurang	Tambah	
1	2	3	4	5	6=3-4+5
1	Beban Jasa Kantor	170.246.334.006,68	3.714.472.754,84	3.344.014.680,00	169.875.875.931,84
2	Beban Premi Asuransi	71.898.517.798,50	832.593.239,25	694.628.866,39	71.760.553.425,64
3	Beban Perawatan Kendaraan Bermotor	8.641.344.633,00	0,00	0,00	8.641.344.633,00
4	Beban Penggandaan	6.303.379.219,00	0,00	0,00	6.303.379.219,00



PEMERINTAH KOTA MALANG
CATATAN ATAS LAPORAN KEUANGAN
Tahun Anggaran 2020

No	Uraian	LRA	Selisih		LO
			Kurang	Tambah	
5	Beban Penggandaan Dana BOS	12.804.000,00	0,00	0,00	12.804.000,00
6	Beban Sewa Rumah/Gedung/Gudang/Parkir	9.394.930.100,00	0,00	0,00	9.394.930.100,00
7	Beban Sewa Sarana Mobilitas	382.444.000,00	0,00	0,00	382.444.000,00
8	Beban Sewa Perlengkapan dan Peralatan Kantor	2.825.894.550,00	0,00	343.000.000,00	3.168.894.550,00
9	Beban Makanan dan Minuman Rapat	19.287.451.187,90	4.500.000,00	4.441.769.190,00	23.724.720.377,90
10	Beban Jasa Konsultasi	21.197.545.830,00	5.872.938.100,00	0,00	15.324.607.730,00
11	Beban Kursus, Pelatihan, Sosialisasi, dan Bimbingan Teknis PNS	1.818.060.360,00	0,00	0,00	1.818.060.360,00
12	Beban Honorarium PNS	22.427.346.962,00	0,00	4.923.660.000,00	27.351.006.962,00
13	Beban Honorarium Non PNS	139.248.828.500,00	0,00	4.495.254.000,00	143.744.082.500,00
14	Beban Uang - Tanggap Darurat Bencana	11.387.316.580,83	0,00	24.750.850.000,00	36.138.166.580,83
Jumlah		485.072.197.727,91	10.424.504.094,09	42.993.176.736,39	517.640.870.370,21

Rincian mutasi tambah dan kurang beban jasa adalah sebagai berikut:

Mutasi Tambah :	
Utang Belanja Jasa Kantor Tahun 2020 (Belum termasuk utang belanja jasa kantor BLUD sebesar Rp488.005.809,00)	2.855.704.430,00
Asuransi Dibayar Dimukan Tahun 2019	694.628.866,39
Reklasifikasi beban luar biasa LO atas belanja tak terduga covid ke masing-masing beban barang dan jasa dengan rincian sebagai berikut:	
Beban Jasa Kantor	488.310.250,00
Beban Sewa Perlengkapan dan Peralatan Kantor	343.000.000,00
Beban Makanan dan Minuman Rapat	4.441.769.190,00
Beban Honorarium PNS	4.923.660.000,00
Beban Honorarium Non PNS	4.495.254.000,00
Beban Uang - Tanggap Darurat Bencana	24.750.850.000,00
Jumlah mutasi tambah	42.993.176.736,39
Mutasi Kurang :	
Pelunasan utang belanja jasa kantor tahun 2019	3.714.472.754,84
Beban Jasa Premi Asuransi Barang Milik Daerah 2020 (Belum termasuk Beban Jasa Premi Asuransi Barang Milik Daerah 2020 yang didanai dari BLUD sebesar Rp15.197.511,67)	832.593.239,25
Reklasifikasi belanja jasa konsultasi ke aset tetap tidak berwujud	4.408.163.500,00
Koreksi atas temuan pemeriksaan kesalahan penganggaran belanja jasa konsultasi Aplikasi pada 4 SKPD	814.471.200,00
Koreksi atas temuan pemeriksaan kesalahan penganggaran belanja jasa konsultasi Perencanaan pada 3 SKPD	453.687.500,00
Koreksi atas temuan pemeriksaan kesalahan penganggaran belanja jasa konsultasi Perencanaan pada 2 SKPD	167.289.900,00



PEMERINTAH KOTA MALANG
CATATAN ATAS LAPORAN KEUANGAN
Tahun Anggaran 2020

Koreksi atas temuan pemeriksaan kesalahan penganggaran belanja jasa konsultasi Perencanaan pada SKPD DLH sebesar Rp29.326.600,00	29.326.000,00
Koreksi Beban Jasa - Beban Makan Minum Rapat Satpol PP atas Kelebihan Pembayaran Pekerjaan Penyediaan Makan dan Minum Petugas Jaga Pos Pengamanan di SKPD Satuan Polisi Pamong Praja	4.500.000,00
Jumlah mutasi kurang	10.424.504.094,09
Selisih mutasi tambah dan kurang	32.568.672.642,30

4) Beban Pemeliharaan

31 Desember 2020	31 Desember 2019
88.013.014.233,73	48.761.087.202,72

Realisasi Beban Pemeliharaan tahun 2020 sebesar Rp88.013.014.233,73 naik sebesar Rp39.251.927.031,01 atau 80,50% dibandingkan dengan realisasi tahun 2019 sebesar Rp48.761.087.202,72 dengan rincian sebagai berikut.

Tabel 5.4.24 Beban Pemeliharaan

(dalam Rupiah)

No	Uraian	2020	2019
1	Beban Pemeliharaan	88.013.014.233,73	48.761.087.202,72
Jumlah		88.013.014.233,73	48.761.087.202,72

Beban Pemeliharaan pada LO sebesar Rp88.013.014.233,73 tidak sama dengan belanja Pemeliharaan pada LRA sebesar Rp86.502.689.833,73 sehingga terdapat selisih sebesar Rp1.510.324.400,00 adapun rincian beban pemeliharaan LO dan Belanja Pemeliharaan LRA adalah sebagai berikut:

Tabel 5.4.25 Perbedaan Belanja Pemeliharaan dan Beban Pemeliharaan

(dalam Rupiah)

No	Uraian	LRA	Selisih		LO
			Kurang	Tambah	
1	2	3	4	5	6=3-4+5
1	Beban Pemeliharaan Jalan	27.886.989.375,00	0,00	1.450.000,00	27.888.439.375,00
2	Beban Pemeliharaan Irigasi dan Jaringan	23.211.486.355,00	0,00	0,00	23.211.486.355,00
3	Beban Pemeliharaan Gedung dan Bangunan	29.141.705.040,73	0,00	1.240.684.400,00	30.382.389.440,73
4	Beban Pemeliharaan Peralatan dan Mesin	5.406.116.464,00	188.760.000,00	456.950.000,00	5.674.306.464,00
5	Beban Pemeliharaan Aset Tetap	837.201.699,00	0,00	0,00	837.201.699,00
6	Beban Pemeliharaan Gedung dan Bangunan - Dana BOS	19.190.900,00	0,00	0,00	19.190.900,00
Jumlah		86.502.689.833,73	188.760.000,00	1.699.084.400,00	88.013.014.233,73

Rincian beban tambah dan beban kurang atas beban pemeliharaan adalah sebagai berikut:



PEMERINTAH KOTA MALANG
CATATAN ATAS LAPORAN KEUANGAN
Tahun Anggaran 2020

Mutasi Tambah :	
Mencatat penyesuaian belanja modal pengadaan software berupa lisensi fire wall yang masa manfaatnya 12 bulan dikeluarkan dari belanja modal	257.850.000,00
Reklasifikasi aset ke dalam beban pemeliharaan peralatan dan mesin	199.100.000,00
Reklasifikasi aset ke dalam beban pemeliharaan jalan	1.450.000,00
Reklasifikasi aset ke dalam beban pemeliharaan gedung dan bangunan	7.845.000,00
Reklasifikasi beban luar biasa LO atas belanja tak terduga covid ke masing-masing beban barang dan jasa	1.232.839.400,00
Jumlah mutasi tambah	1.699.084.400,00
Mutasi Kurang :	
Kapitalisasi aset atas pemeliharaan peralatan dan mesin	188.760.000,00
Jumlah mutasi kurang	188.760.000,00
Selisih mutasi tambah dan kurang	1.510.324.400,00

5) Beban Perjalanan Dinas

31 Desember 2020	31 Desember 2019
43.602.572.520,94	75.852.062.542,15

Realisasi Beban Perjalanan Dinas tahun 2020 sebesar Rp43.602.572.520,94 turun sebesar Rp32.249.490.021,21 atau 42,52% dibandingkan dengan realisasi tahun 2019 sebesar Rp75.852.062.542,15 dengan rincian sebagai berikut.

Tabel 5.4.26 Beban Perjalanan Dinas

(dalam Rupiah)

No	Uraian	2020	2019
1	Beban Perjalanan Dinas	43.602.572.520,94	75.852.062.542,15
2	Beban Perjalanan Pindah Tugas	0,00	0,00
Jumlah		43.602.572.520,94	75.852.062.542,15

Beban Perjalanan Dinas pada LO sebesar Rp43.602.572.520,94 tidak sama dengan Belanja Perjalanan Dinas pada LRA sebesar Rp43.488.372.520,94 sehingga terdapat selisih sebesar Rp114.200.000,00. Selisih tersebut adalah koreksi/reklasifikasi Beban Luar Biasa-LO atas Belanja Tak Terduga COVID-19 Perjalanan Dinas pada Dinas Kesehatan.

6) Beban Hibah

31 Desember 2020	31 Desember 2019
94.424.796.421,43	73.710.379.600,00

Realisasi Beban Hibah tahun 2020 sebesar Rp94.424.796.421,43 naik sebesar Rp20.714.416.821,43 atau sebesar 28,10% dibandingkan dengan realisasi tahun 2019 sebesar Rp73.710.379.600,00 dengan rincian sebagai berikut.



PEMERINTAH KOTA MALANG
CATATAN ATAS LAPORAN KEUANGAN
Tahun Anggaran 2020

Tabel 5.4.27 Beban Hibah

(dalam Rupiah)

No	Uraian	SKPD	2020	2019
1	Beban hibah kepada organisasi/lembaga pendidikan	BPKAD selaku PPKD	65.437.930.000,00	57.143.990.000,00
2	Beban hibah kepada organisasi/lembaga kemasyarakatan	BPKAD selaku PPKD	28.986.866.421,43	16.566.389.600,00
3	Beban hibah kepada pemerintah	BPKAD selaku PPKD	0,00	0,00
Jumlah			94.424.796.421,43	73.710.379.600,00

Beban Hibah berupa uang (PPKD) sebesar Rp94.424.796.421,43 tidak sama dengan Beban Hibah pada LRA sebesar Rp98.172.201.249,00 sehingga terdapat selisih sebesar Rp3.747.404.827,57.

Selisih tersebut merupakan koreksi kurang beban Beban hibah kepada organisasi/lembaga kemasyarakatan sebesar Rp3.747.404.827,57 (setelah dikurangi jasa giro) yang disebabkan karena adanya pengembalian sisa kegiatan pemberian hibah pariwisata dampak COVID-19 TA 2020 kepada hotel/penginapan/restoran/rumah makan ke Rekening Kas Daerah Kota Malang dengan rincian sebagai berikut.

Tabel 5.4.28 Pengembalian Sisa Kegiatan Pemberian Hibah Pariwisata ke Kasda

(dalam Rupiah)

No	Tanggal	Uraian	Nominal
1	6/1/2021	Pengembalian Sisa Dana Hibah Pariwisata	3.626.639.328,29
2	6/1/2021	Pengembalian Sisa Dana Hibah Pariwisata	28.932.700,84
3	7/1/2021	Pengembalian Sisa Hotel dan Restoran	90.997.798,44
4	22/4/2021	Pengembalian Sisa Dana Hibah Pariwisata dari Selisih Realisasi Bimtek CHSE	835.000,00
Jumlah			3.747.404.827,57

7) Beban Bantuan Sosial

31 Desember 2020

31 Desember 2019

8.018.690.000,00

0,00

Realisasi Beban Bantuan Sosial tahun 2020 sebesar Rp8.018.690.000,00 naik sebesar Rp8.018.690.000,00 dibandingkan dengan realisasi tahun 2019 sebesar Rp0,00, dengan rincian sebagai berikut.

Beban bantuan sosial pada tahun 2020 sebesar Rp8.018.690.000,00 terdiri atas Realisasi Bantuan Pangan Non Tunai Daerah (BPNT-D) sebesar Rp5.474.390.000,00 pada Dinas Sosial P3AP2KB, dan realisasi Beasiswa Untuk Siswa Tidak Mampu Berprestasi sebesar Rp2.544.300.000,00 pada Dinas Pendidikan dan Kebudayaan.



PEMERINTAH KOTA MALANG
CATATAN ATAS LAPORAN KEUANGAN
Tahun Anggaran 2020

8) **Beban Penyusutan**

	31 Desember 2020	31 Desember 2019
	257.727.080.056,42	248.490.344.020,05

Realisasi Beban Penyusutan tahun 2020 sebesar Rp257.727.080.056,42 naik sebesar Rp9.236.736.036,37 atau sebesar 3,72% dibandingkan dengan realisasi tahun 2019 sebesar Rp248.490.344.020,05 dengan rincian sebagai berikut.

Tabel 5.4.29 Beban Penyusutan

(dalam Rupiah)

No	Uraian	2020	2019
1	Beban Penyusutan Peralatan dan Mesin	108.183.660.962,53	105.470.747.504,71
2	Beban Penyusutan Gedung dan Bangunan	29.968.958.733,46	26.661.375.394,54
3	Beban Penyusutan Jalan, Irigasi, dan Jaringan	119.202.220.983,78	115.623.285.689,20
4	Beban Penyusutan Aset Tetap Lainnya	372.239.376,65	734.935.431,60
	Jumlah	257.727.080.056,42	248.490.344.020,05

Beban penyusutan sebesar Rp257.727.080.056,42 telah meliputi koreksi beban penyusutan sebesar Rp(543.424.328,64), yang terdiri dari:

- a) Koreksi beban penyusutan peralatan dan mesin sebesar Rp4.749.999,94 yang disebabkan karena adanya koreksi kurang catat Beban Penyusutan dan Akumulasi Penyusutan Peralatan dan Mesin karena perbedaan nilai antara *e-finance* dan SIMBADA;
- b) Koreksi beban penyusutan gedung dan bangunan sebesar Rp(1.061.846.477,88) yang disebabkan karena:
 - (1) Adanya atribusi gedung bangunan atas koreksi belanja jasa konsultasi menjadi aset tetap sebesar Rp2.355.798,00;
 - (2) Koreksi lebih catat atas item kontrak (*lift*) gedung *Islamic center* yang saat cek fisik dilakukan belum selesai dikerjakan pada SKPD PU sehingga menyebabkan nilai beban penyusutan harus dikoreksi sebesar Rp(1.117.804.872,00);
 - (3) Koreksi kurang catat Beban Penyusutan dan Akumulasi Penyusutan Aset Gedung dan Bangunan karena perbedaan nilai antara *e-finance* dan SIMBADA sebesar Rp53.602.596,12;
- c) Koreksi beban penyusutan Jalan, Irigasi, dan Jaringan sebesar Rp563.339.792,68 yang disebabkan karena:
 - (1) Koreksi kurang catat Beban Penyusutan dan Akumulasi Penyusutan Aset Tetap Jalan, Irigasi, dan Jaringan karena perbedaan nilai antara *e-finance* dan SIMBADA sebesar Rp1.709.305.798,99;
 - (2) Koreksi lebih catat atas item kontrak jembatan Kedung Kandang yang saat cek fisik diketahui bahwa progress fisiknya hanya sebesar 96,25% SKPD PU yang menyebabkan beban penyusutan Jalan, Irigasi, dan Jaringan harus dikoreksi sebesar Rp(1.170.799.828,00);
 - (3) Koreksi Aset tetap atas temuan kurang volume enam pekerjaan yang telah disetor pada SKPD PU sehingga nilai beban penyusutan harus dikoreksi sebesar Rp24.833.821,69.



PEMERINTAH KOTA MALANG
CATATAN ATAS LAPORAN KEUANGAN
Tahun Anggaran 2020

9) **Beban Amortisasi**

31 Desember 2020	31 Desember 2019
5.522.731.208,75	5.554.336.662,75

Realisasi Beban Amortisasi tahun 2020 sebesar Rp5.522.731.208,75 turun sebesar Rp31.605.454,00 atau sebesar 0,57% dibandingkan dengan realisasi tahun 2019 sebesar Rp5.554.336.662,75.

Beban amortisasi sebesar Rp5.522.731.208,75 telah meliputi koreksi beban amortisasi sebesar Rp203.617.800,00 karena adanya penambahan item aset tidak berwujud pada empat SKPD yaitu Dinas Koperasi, Perindustrian dan Perdagangan, Dinas Kepemudaan, Olah Raga dan Pariwisata, Badan Perencanaan Pembangunan Daerah, dan Badan Keuangan dan Aset Daerah.

10) **Beban Penyisihan Piutang**

31 Desember 2020	31 Desember 2019
12.219.126.100,25	13.277.991.733,69

Realisasi Beban Penyisihan Piutang - LO tahun 2020 sebesar Rp12.219.126.100,25 turun sebesar Rp1.058.865.633,44 atau sebesar 7,97% dibandingkan dengan realisasi tahun 2019 sebesar Rp13.277.991.733,69 dengan rincian sebagai berikut:

Tabel 5.4.30 Beban Penyisihan Piutang

(dalam Rupiah)

No	Uraian	2020	2019
1	Beban Penyisihan Piutang Pajak	10.702.245.712,97	11.991.988.289,84
2	Beban Penyisihan Piutang Retribusi	772.653.303,22	875.332.763,22
3	Beban Penyisihan Piutang Pendapatan Lainnya	744.227.084,06	410.670.680,63
Jumlah		12.219.126.100,25	13.277.991.733,69

Beban penyisihan piutang sebesar Rp12.219.126.100,25 telah meliputi koreksi beban penyisihan piutang pendapatan lainnya sebesar Rp48.017.662,50 yang disebabkan karena adanya kurang catat tunggakan sewa lahan eks bengkok per 31 Desember 2020 atas 41 penyewa.

11) **Beban Transfer**

31 Desember 2020	31 Desember 2019
0,00	662.694.733,00

Realisasi Beban Transfer tahun 2020 sebesar Rp0,00 turun sebesar Rp662.694.733,00 atau sebesar 100,00% dibandingkan dengan realisasi tahun 2019 sebesar Rp662.694.733,00 dengan rincian sebagai berikut.



PEMERINTAH KOTA MALANG
CATATAN ATAS LAPORAN KEUANGAN
Tahun Anggaran 2020

Tabel 5.4.31 Beban Transfer

(dalam Rupiah)

No	Uraian	2020	2019
1	Beban Bantuan Keuangan kepada Partai Politik	0,00	662.694.733,00
	Jumlah	0,00	662.694.733,00

12) Beban Lain-Lain

31 Desember 2020	31 Desember 2019
2.544.279.115,00	7.496.567.414,00

Realisasi Beban Lain-Lain tahun 2020 sebesar Rp2.544.279.115,00 turun sebesar Rp4.952.288.299,00 atau sebesar 66,06% dibandingkan dengan realisasi tahun 2019 sebesar Rp7.496.567.414,00. Beban Lain-Lain terdiri dari Beban Lain-Lain yang berupa penyesuaian aset dibawah nilai satuan minimum kapitalisasi aset tetap sesuai Perwal 33 tahun 2017 dan penyesuaian reklasifikasi dari beban barang pakai habis karena tidak memenuhi kriteria barang pakai habis dengan rincian sebagai berikut:

Tabel 5.4.32 Beban Lain-Lain

(dalam Rupiah)

No	Uraian	2020	2019
1	Beban Lain-lain	2.544.279.115,00	7.496.567.414,00
	Jumlah	2.544.279.115,00	7.496.567.414,00

Beban lain-lain tahun 2020 berasal dari penyesuaian aset dibawah nilai satuan minimum kapitalisasi aset tetap sebesar Rp2.491.425.215,00 dan penyesuaian reklasifikasi dari beban barang pakai habis karena tidak memenuhi kriteria barang pakai habis sebesar Rp52.853.900,00.

Tabel 5.4.33 Penjelasan Beban Lain-lain menurut klasifikasi organisasi

Kode SKPD	Nama SKPD	Realisasi
1.01.01	Dinas Pendidikan dan Kebudayaan	471.596.003,00
1.01.03	SMP NEGERI 02 MALANG	23.875.000,00
1.01.04	SMP NEGERI 03 MALANG	2.900.000,00
1.01.05	SMP NEGERI 04 MALANG	1.875.000,00
1.01.06	SMP NEGERI 05 MALANG	11.340.000,00
1.01.07	SMP NEGERI 06 MALANG	56.321.900,00
1.01.08	SMP NEGERI 07 MALANG	950.000,00
1.01.09	SMP NEGERI 08 MALANG	6.414.980,00
1.01.10	SMP NEGERI 09 MALANG	700.000,00
1.01.11	SMP NEGERI 10 MALANG	4.500.000,00
1.01.12	SMP NEGERI 11 MALANG	37.000.000,00
1.01.13	SMP NEGERI 12 MALANG	10.920.000,00
1.01.16	SMP NEGERI 15 MALANG	2.500.000,00
1.01.18	SMP NEGERI 17 MALANG	8.080.400,00
1.01.20	SMP NEGERI 19 MALANG	400.000,00



PEMERINTAH KOTA MALANG
CATATAN ATAS LAPORAN KEUANGAN
Tahun Anggaran 2020

Kode SKPD	Nama SKPD	Realisasi
1.01.21	SMP NEGERI 20 MALANG	48.876.000,00
1.01.22	SMP NEGERI 21 MALANG	35.700.000,00
1.01.23	SMP NEGERI 22 MALANG	31.308.000,00
1.01.24	SMP NEGERI 23 MALANG	5.164.000,00
1.01.25	SMP NEGERI 24 MALANG	9.175.800,00
1.01.26	SMP NEGERI 26 MALANG	984.000,00
1.02.01	Dinas Kesehatan	434.585.681,00
1.02.02	Rumah Sakit Umum Daerah	99.988.558,00
1.02.03	Puskesmas Janti	3.572.150,00
1.02.04	Puskesmas Dinoyo	3.340.000,00
1.02.05	Puskesmas Mojolangu	54.288.000,00
1.02.06	Puskesmas Kendalsari	48.514.220,00
1.02.07	Puskesmas Arjuno	23.578.000,00
1.02.08	Puskesmas Rampal Celaket	2.315.000,00
1.02.09	Puskesmas Bareng	9.112.500,00
1.02.10	Puskesmas Kedungkandang	12.724.840,00
1.02.11	Puskesmas Gribig	4.955.000,00
1.02.12	Puskesmas Arjowinangun	40.452.750,00
1.02.13	Puskesmas Mulyorejo	52.441.250,00
1.02.14	Puskesmas Ciptomulyo	6.546.078,00
1.02.15	Puskesmas KendalKerep	20.410.000,00
1.02.16	Puskesmas Pandanwangi	9.366.000,00
1.02.17	Puskesmas Polowijen	1.996.500,00
1.02.18	Puskesmas Cisadea	9.809.660,00
1.03.01	Dinas Pekerjaan Umum, Penataan Ruang, Perumahan dan Kawasan Permukiman	71.235.800,00
1.06.01	Dinas Sosial, Pemberdayaan Perempuan, Perlindungan Anak, Pengendalian Penduduk dan Keluarga Berencana	750.000,00
1.09.01	Dinas Ketahanan Pangan dan Pertanian	3.421.000,00
1.11.01	Dinas Lingkungan Hidup	1.357.720,00
1.15.01	Dinas Perhubungan	74.733.000,00
1.16.01	Dinas Komunikasi Dan Informatika	22.921.485,00
1.17.01	Dinas Koperasi, Perindustrian dan Perdagangan	45.500.000,00
1.19.01	Dinas Kepemudaan, Olah Raga dan Pariwisata	498.300,00
1.23.01	Dinas Perpustakaan Umum dan Arsip Daerah	2.054.300,00
3.01.01	Badan Perencanaan Pembangunan Daerah	5.450.000,00
3.02.01	Badan Keuangan dan Aset Daerah	70.540.000,00
3.02.03	Badan Pendapatan Daerah	1.028.500,00
4.01.0308	Bagian Umum	21.932.500,00
4.02.01	Inspektorat	3.030.000,00
4.03.01	Sekretariat DPRD	361.821.090,00
4.04.01	Badan Kesatuan Bangsa dan Politik	9.551.400,00
4.05.01	Badan Penanggulangan Bencana Daerah	30.692.500,00
4.06.01	Kecamatan Klojen	1.680.000,00



PEMERINTAH KOTA MALANG
CATATAN ATAS LAPORAN KEUANGAN
Tahun Anggaran 2020

Kode SKPD	Nama SKPD	Realisasi
4.06.0102	Kelurahan Rampal Celaket	150.000,00
4.06.0104	Kelurahan Kidul Dalem	300.000,00
4.06.0105	Kelurahan Sukoharjo	1.545.000,00
4.06.0109	Kelurahan Bareng	6.840.000,00
4.06.0201	Kelurahan Blimbing	2.745.000,00
4.06.0202	Kelurahan Polowijen	1.350.000,00
4.06.0203	Kelurahan Arjosari	69.500.000,00
4.06.0206	Kelurahan Purwanto	2.850.000,00
4.06.0302	Kelurahan Kotalama	4.950.000,00
4.06.0305	Kelurahan Wonokoyo	13.720.000,00
4.06.0308	Kelurahan Sawojajar	34.950.000,00
4.06.0310	Kelurahan Cemorokandang	21.900.000,00
4.06.0311	Kelurahan Arjowinangun	380.000,00
4.06.0407	Kelurahan Mojolangu	32.550.000,00
4.06.0410	Kelurahan Tunggulwulung	345.000,00
4.06.0509	Kelurahan Bandulan	2.033.000,00
4.06.0511	Kelurahan Bakalankrajan	11.396.250,00
	TOTAL	2.544.279.115,00

13) Beban Dana BOS

31 Desember 2020	31 Desember 2019
57.327.358.386,09	0,00

Realisasi Beban Lain-Lain tahun 2020 sebesar Rp57.327.358.386,09 naik sebesar Rp57.327.358.386,09 dibandingkan dengan realisasi tahun 2019 sebesar Rp0,00.

Tabel 5.4.34 Beban Dana BOS

No	Uraian	2020	2019
1	Beban Pegawai Dana BOS	500.000,00	0,00
2	Beban Barang dan Jasa BOS	57.327.358.386,09	0,00
	Jumlah	57.327.358.386,09	0,00

Beban Dana BOS pada LO sebesar Rp57.327.358.386,09 tidak sama dengan Belanja Dana BOS pada LRA sebesar Rp58.357.200.894,09 sehingga terdapat selisih sebesar Rp(1.029.842.508,00) adapun rincian Beban Dana BOS LO dan Belanja Dana BOS LRA adalah sebagai berikut:

Tabel 5.4.35 Perbedaan Belanja Dana BOS dan Beban Dana BOS

(dalam Rupiah)

No	Uraian	LRA	Selisih		LO
			Kurang	Tambah	
1	2	3	4	5	6=3-4+5
1	Beban Pegawai Dana BOS	500.000,00	0,00	0,00	500.000,00



PEMERINTAH KOTA MALANG
CATATAN ATAS LAPORAN KEUANGAN
Tahun Anggaran 2020

No	Uraian	LRA	Selisih		LO
			Kurang	Tambah	
2	Beban Barang dan Jasa Dana BOS	58.356.700.894,09	5.768.917.305,00	4.739.074.797,00	57.326.858.386,09
Jumlah		58.357.200.894,09	5.768.917.305,00	4.739.074.797,00	57.327.358.386,09

Rincian beban tambah dan beban kurang beban dana BOS adalah sebagai berikut:

Mutasi Tambah :		
Beban tambah dari reklasifikasi asset		8.700.500,00
Beban tambah dari mutasi persediaan		4.730.374.190,00
Koreksi kurang catat Belanja BOSNAS sebesar Rp107,00 dengan rincian: SMP 3 sebesar Rp2,00 dan SMP 19 sebesar Rp105,00		107,00
Jumlah mutasi tambah		4.739.074.797,00
Mutasi Kurang :		
Beban kurang dari reklasifikasi asset		45.688.000,00
Beban kurang dari mutasi persediaan		992.855.115,00
Beban Kurang dari Pelimpahan dinas induk		4.730.374.190,00
Jumlah mutasi kurang		5.768.917.305,00
Selisih mutasi tambah dan kurang		(1.029.842.508,00)

14) Beban Dana BLUD

	31 Desember 2020	31 Desember 2019
	30.588.521.204,88	0,00

Realisasi Beban Dana BLUD tahun 2020 sebesar 30.588.521.204,88 naik sebesar Rp30.588.521.204,88 dibandingkan dengan realisasi tahun 2019 sebesar Rp0,00.

Tabel 5.4.36 Beban Dana BLUD

No	Uraian	2020	2019
1	Beban Barang dan Jasa BLUD	30.588.521.204,88	0,00
Jumlah		30.588.521.204,88	0,00

Beban Dana BLUD pada LO sebesar Rp30.588.521.204,88 tidak sama dengan Belanja Dana BLUD pada LRA sebesar Rp32.512.138.569,90 sehingga terdapat selisih sebesar Rp(1.923.617.365,02) adapun rincian Beban Dana BLUD LO dan Belanja Dana BLUD LRA adalah sebagai berikut:

Tabel 5.4.37 Perbedaan Belanja Dana BLUD dan Beban Dana BLUD

(dalam Rupiah)

No	Uraian	LRA	Selisih		LO
			Kurang	Tambah	
1	2	3	4	5	6=3-4+5
1	Beban Barang dan Jasa Dana BLUD	32.512.138.569,90	1.006.963.517,70	2.930.580.882,72	30.588.521.204,88
Jumlah		32.512.138.569,90	1.006.963.517,70	2.930.580.882,72	30.588.521.204,88

Rincian mutasi tambah dan kurang atas beban dana BLUD adalah sebagai berikut.



PEMERINTAH KOTA MALANG
CATATAN ATAS LAPORAN KEUANGAN
Tahun Anggaran 2020

Mutasi Tambah :	
Beban barang dan jasa BLUD tambah dari reklasifikasi aset	5.145.300,00
Beban barang dan jasa BLUD tambah dari pengakuan utang 2020	488.005.809,00
Beban barang dan jasa BLUD tambah dari mutasi persediaan	513.812.408,70
Jumlah mutasi tambah	1.006.963.517,70
Mutasi Kurang :	
Beban barang dan jasa BLUD Kurang dari Asuransi	15.197.511,67
Beban barang dan jasa BLUD kurang dari reklasifikasi aset	2.475.000,00
Beban barang dan jasa BLUD kurang dari mutasi persediaan	2.912.908.371,05
Jumlah mutasi kurang	2.930.580.882,72
Selisih mutasi tambah dan kurang	(1.923.617.365,02)

5.4.3 SURPLUS/DEFISIT DARI KEGIATAN NON OPERASIONAL - LO

31 Desember 2020	31 Desember 2019
(14.943.235.303,00)	(228.385.717,00)

Realisasi Surplus/ Defisit non operasional-LO sebesar Rp14.943.235.303,00 naik sebesar Rp14.714.849.586,00 atau sebesar 6442,98% dibandingkan tahun 2019 yang sebesar Rp228.385.717,00. Defisit sebesar Rp14.943.235.303,00 dikarenakan terjadi penyesuaian atas pencatatan penurunan investasi permanen tahun 2020 dengan rincian sebagai berikut.

Tabel 5.4.38 Rincian Surplus/ Defisit non Operasional-LO

(dalam Rupiah)

No	Uraian	Nominal
A	PDAM	(14.804.354.866,00)
1	Laba Bersih Tahun 2020	38.921.561.658,00
2	Koreksi Saldo Laba (Rugi) Tahun 2019 sebesar: (Rp. 19.713.562,00)	(19.713.562,00)
3	Kenaikan (Penurunan) Cadangan, dengan rincian: Penambahan Cadangan Umum Rp 20.445.379.821,00 dan koreksi laba 2020 (Rp. 17.452.158,00)	20.427.927.663,00
4	Pengukuran kembali kewajiban imbalan pasca kerja sebesar (Rp 23.020.681.074,00)	(23.020.681.074,00)
5	Penggunaan Laba Tahun 2019 dengan rincian: Dana Pembangunan Daerah Rp. 15.334.034.865,00; Dana Anggaran Belanja Rp. 12.778.362.388,00; Dana Sosial dan Pendidikan Rp5.111.344.955,00; Dana Jasa Produksi Rp2.555.672.478,00; Sumbangan Pensiun Rp5.111.344.955,00; Cadangan Umum Rp10.222.689.910,00	(51.113.449.551,00)
B	PD RPH	(138.880.437,00)
1	Penyesuaian Dana yang ditentukan penggunaannya tahun 2019 (audited) sebesar Rp6.105.000,00	6.105.000,00
2	Penyesuaian penggunaan laba tahun 2019 (audited)	(6.105.000,00)
3	Penyesuaian saldo laba rugi tahun 2018	(100.000.000,00)
4	Koreksi Saldo Laba (Rugi) Tahun 2019 dari (Rp 334.490.717,00) menjadi (Rp 524.328.482,00)	(189.837.765,00)



PEMERINTAH KOTA MALANG
CATATAN ATAS LAPORAN KEUANGAN
Tahun Anggaran 2020

No	Uraian	Nominal
5	Dana yang ditentukan penggunaannya	(50.006.525,00)
6	Laba bersih tahun 2020	200.963.853,00
	Total Penyesuaian Penyertaan Modal Permanen (A+B)	(14.943.235.303,00)

5.4.4 POS LUAR BIASA

31 Desember 2020	31 Desember 2019
(195.120.718,00)	(143.521.065,00)

Pos Luar Biasa yang dilaporkan dalam Laporan Operasional Pemerintah Kota Malang Tahun 2020 sebesar Rp(195.120.718,00) naik sebesar Rp(51.599.653,00) atau 35,95% dibandingkan tahun 2019 yang sebesar Rp(143.521.065,00).

5.4.4.a PENDAPATAN LUAR BIASA – LO

31 Desember 2020	31 Desember 2019
0,00	0,00

Tidak terdapat adanya mutasi pada akun Pendapatan Luar Biasa – LO pada TA 2020.

5.4.4.b BEBAN LUAR BIASA - LO

31 Desember 2020	31 Desember 2019
195.120.718,00	143.521.065,00

Beban Luar Biasa yang dilaporkan dalam Laporan Operasional Pemerintah Kota Malang Tahun 2020 sebesar Rp195.120.718,00 naik sebesar Rp51.599.653,00 atau 35,95% dibandingkan tahun 2019 yang sebesar Rp143.521.065,00. Rincian Beban Luar Biasa disajikan pada **Lampiran 21.a**.

Beban luar biasa sebesar Rp195.120.718,00 merupakan pengembalian kelebihan Pembayaran Pajak BPHTB TA 2020 kepada 11 Wajib Pajak dan rincian disajikan pada **Lampiran 21.b**. Nilai Saldo Beban Luar Biasa sebesar Rp195.120.718,00 adalah nilai setelah koreksi beban luar biasa LO sebesar Rp(47.452.893.195,00) atas beban luar biasa kegiatan penanggulangan Bencana COVID-19 pada 13 SKPD yang direklasifikasi ke masing masing beban barang dan jasa. Rincian reklasifikasi dijelaskan sebagai berikut.

- Reklasifikasi menjadi beban persediaan sebesar Rp6.663.010.355,00;
- Reklasifikasi menjadi beban jasa sebesar Rp39.442.843.440,00;
- Reklasifikasi menjadi beban perjalanan dinas sebesar Rp114.200.000,00; dan
- Reklasifikasi menjadi beban pemeliharaan sebesar Rp1.232.839.400,00.



PEMERINTAH KOTA MALANG
CATATAN ATAS LAPORAN KEUANGAN
Tahun Anggaran 2020

5.4.5 SURPLUS/DEFISIT - LO

31 Desember 2020	31 Desember 2019
(33.344.292.499,42)	306.782.659.526,06

Surplus/Defisit-LO Pemerintah Kota Malang pada tahun 2020 sebesar (Rp33.344.292.499,42) turun sebesar Rp340.126.952.025,48 atau 110,87% dibanding tahun 2019 sebesar Rp306.782.659.526,06.



PEMERINTAH KOTA MALANG
CATATAN ATAS LAPORAN KEUANGAN
Tahun Anggaran 2020

5.5. LAPORAN ARUS KAS

Tujuan penyusunan Laporan Arus Kas adalah menyajikan informasi historis mengenai perubahan kas dan setara kas suatu entitas pelaporan dengan mengklasifikasikan arus kas berdasarkan aktivitas operasi, investasi aset non keuangan, pembiayaan, dan non anggaran selama satu periode akuntansi serta memberikan informasi mengenai sumber, penggunaan, perubahan kas dan setara kas selama suatu periode akuntansi dan saldo kas dan setara kas pada tanggal pelaporan. Informasi ini disajikan untuk pertanggungjawaban dan pengambilan keputusan.

Laporan Arus Kas Pemerintah Kota Malang per tanggal 31 Desember 2020 terdiri dari.

5.5.1. ARUS KAS DARI AKTIVITAS OPERASI

Saldo Arus Kas dari Aktivitas Operasi mencerminkan posisi penerimaan dan pengeluaran kas yang berkaitan dengan kegiatan operasi Pemerintah Daerah yang meliputi aliran kas masuk dan aliran kas keluar dari aktivitas operasi. Arus kas bersih dari aktivitas operasi tahun 2020 sebagai berikut:

Tabel 5.5.1 Arus Kas dari Aktivitas Operasi

dalam rupiah

Uraian	2020	2019
Arus Kas Masuk	1.956.090.185.104,35	2.187.985.479.986,01
Arus Kas Keluar	(1.736.492.905.929,94)	(1.671.249.762.964,53)
Arus Kas Bersih	219.597.279.174,41	516.735.717.021,48

Rincian Arus Kas Masuk dari Aktivitas Operasi Pemerintah Kota Malang Tahun Anggaran 2020 dan 2019 sebagai berikut.

Tabel 5.5.2 Arus Kas Masuk dari Aktivitas Operasi

dalam rupiah

Uraian	2020	2019
Penerimaan Pajak Daerah	351.759.920.903,49	460.047.450.664,60
Penerimaan Retribusi Daerah	38.449.140.906,00	46.605.703.263,00
Penerimaan Hasil Pengelolaan Kekayaan Daerah yang Dipisahkan	33.348.652.404,80	28.559.431.165,39
Penerimaan Lain-lain PAD yang Sah	67.631.529.741,06	52.853.457.258,02
Penerimaan Dana Bagi Hasil Pajak	59.204.393.562,00	41.088.807.989,00
Penerimaan Dana Bagi Hasil Sumber Daya Alam	73.023.421.955,00	89.771.535.806,00
Penerimaan Dana Alokasi Umum	805.071.632.000,00	886.503.661.000,00
Penerimaan Dana Alokasi Khusus	161.164.220.911,00	185.881.891.526,00
Penerimaan Dana Otonomi Khusus	0,00	0,00
Penerimaan Dana Penyesuaian	73.440.909.000,00	73.871.078.000,00
Penerimaan Pendapatan Bagi Hasil Pajak	169.329.629.405,00	252.268.704.314,00
Penerimaan Bagi Hasil Provinsi Lainnya	32.910.359.000,00	3.458.359.000,00
Penerimaan Hibah	90.756.375.316,00	67.075.400.000,00
Penerimaan Dana Darurat	0,00	0,00



PEMERINTAH KOTA MALANG
CATATAN ATAS LAPORAN KEUANGAN
Tahun Anggaran 2020

Uraian	2020	2019
Penerimaan Lainnya	0,00	0,00
Penerimaan dari Pendapatan Luar Biasa	0,00	0,00
Jumlah	1.956.090.185.104,35	2.187.985.479.986,01

Rincian Arus Kas Keluar dari Aktivitas Operasi Pemerintah Kota Malang Tahun Anggaran 2020 dan 2019 sebagai berikut.

Tabel 5.5.3 Arus Kas Keluar dari Aktivitas Operasi

dalam rupiah

Uraian	2020	2019
Pembayaran Pegawai	729.276.551.486,77	791.508.273.117,88
Pembayaran Barang dan Jasa	811.880.036.507,74	804.011.044.448,65
Pembayaran Bunga	0,00	0,00
Pembayaran Subsidi	0,00	0,00
Pembayaran Hibah	132.702.818.583,43	73.710.379.600,00
Pembayaran Bantuan Sosial	8.018.690.000,00	0,00
Pembayaran Bantuan Keuangan	0,00	662.694.733,00
Pembayaran Tak Terduga	54.614.809.352,00	1.357.371.065,00
Pembayaran Bagi Hasil Pajak	0,00	0,00
Pembayaran Bagi Hasil Retribusi	0,00	0,00
Pembayaran Bagi Hasil Pendapatan Lainnya	0,00	0,00
Pembayaran Kejadian Luar Biasa	0,00	0,00
Jumlah	1.736.492.905.929,94	1.671.249.762.964,53

5.5.2. ARUS KAS DARI AKTIVITAS INVESTASI ASET NON KEUANGAN

Arus kas dari aktivitas investasi mencerminkan posisi penerimaan dan pengeluaran kas yang berkaitan dengan kegiatan investasi pemerintah daerah yang meliputi aliran kas masuk dan aliran kas keluar. Arus kas bersih dari aktivitas investasi tahun 2020 adalah sebesar (Rp 390.727.224.639,75) yang dijelaskan sebagai berikut.

Tabel 5.5.4 Arus Kas dari Aktivitas Investasi Aset Non Keuangan

dalam rupiah

Uraian	2020	2019
Arus Kas Masuk	0,00	0,00
Arus Kas Keluar	(390.727.224.639,75)	(263.000.539.354,66)
Arus Kas Bersih	(390.727.224.639,75)	(263.000.539.354,66)

Rincian Arus Kas Masuk dari Aktivitas Investasi Pemerintah Kota Malang Tahun Anggaran 2020 dan 2019 sebagai berikut.



PEMERINTAH KOTA MALANG
CATATAN ATAS LAPORAN KEUANGAN
Tahun Anggaran 2020

Tabel 5.5.5 Arus Kas Masuk dari Aktivitas Investasi Aset Non Keuangan

dalam rupiah

Uraian	2020	2019
Pencairan Dana Cadangan	0,00	0,00
Penjualan atas Tanah	0,00	0,00
Penjualan atas Peralatan dan Mesin	0,00	0,00
Penjualan atas Gedung dan Bangunan	0,00	0,00
Penjualan atas Jalan, Irigasi, dan Jaringan	0,00	0,00
Penjualan atas Aset Tetap Lainnya	0,00	0,00
Penjualan atas Aset Lainnya	0,00	0,00
Hasil Penjualan Kekayaan Daerah yang Dipisahkan	0,00	0,00
Penerimaan Penjualan Investasi Non Permanen	0,00	0,00
Jumlah	0,00	0,00

Rincian Arus Kas Keluar dari Aktivitas Investasi Pemerintah Kota Malang Tahun Anggaran 2020 dan 2019 sebagai berikut.

Tabel 5.5.6 Arus Kas Keluar dari Aktivitas Investasi Aset Non Keuangan

dalam rupiah

Uraian	2020	2019
Pembentukan Dana Cadangan	0,00	0,00
Perolehan Tanah	0,00	1.052.056.200,00
Perolehan Peralatan dan Mesin	80.704.661.723,00	92.686.829.412,80
Perolehan Gedung dan Bangunan	145.141.494.691,75	65.234.558.282,86
Perolehan Jalan, Irigasi, dan Jaringan	130.674.050.195,00	77.371.112.829,00
Perolehan Aset Tetap Lainnya	6.260.743.730,00	1.493.032.570,00
Perolehan Aset Lainnya	446.274.300,00	687.950.060,00
Penyertaan Modal Pemerintah Daerah	27.500.000.000,00	24.475.000.000,00
Pengeluaran Pembelian Investasi Non Permanen	0,00	0,00
Jumlah	390.727.224.639,75	263.000.539.354,66

5.5.3. ARUS KAS DARI AKTIVITAS PENDANAAN

Arus kas dari aktivitas pendanaan pada tanggal 31 Desember 2020 sebesar Rp0,00

5.5.4. ARUS KAS DARI AKTIVITAS TRANSITORIS

Arus kas dari aktivitas transitoris pada tanggal 31 Desember 2020 Rp123.421.341.337,47 Nilai tersebut merupakan Perhitungan Pihak Ketiga (PFK) yang telah dipungut dan disetor kembali sebesar Rp 123.421.341.337,47

Perbandingan Arus Kas Bersih dari Aktivitas Non Anggaran Pemerintah Kota Malang Tahun Anggaran 2020 dan 2019 sebagai berikut.



PEMERINTAH KOTA MALANG
CATATAN ATAS LAPORAN KEUANGAN
Tahun Anggaran 2020

Tabel 5.5.7 Arus Kas dari Aktivitas Transitoris

dalam rupiah

Uraian	2020	2019
Arus Kas Masuk	123.421.341.337,47	33.593.342.448,00
Arus Kas Keluar	(123.421.341.337,47)	(33.593.342.448,00)
Arus Kas Bersih	0,00	0,00

5.5.5. KENAIKAN/(PENURUNAN) KAS

Kenaikan/(penurunan) kas yang berasal dari arus kas bersih dari aktivitas operasi, arus kas bersih dari aktivitas investasi, arus kas bersih dari aktivitas pendanaan, dan arus kas bersih dari aktivitas transitoris Tahun 2020 sebesar (Rp171.129.945.465,34).

5.5.6. SALDO AWAL KAS DI BUD, KAS JKN DAN KAS BOS SILPA

Saldo awal kas di Bendahara Umum Daerah sebesar Rp742.764.421.538,17 terdiri dari Kas di BUD, Kas di JKN dan Kas BOS SILPA.

5.5.7. SALDO KAS AKHIR

Saldo akhir kas merupakan penjumlahan dari Kas di BUD, Kas di Bendahara Pengeluaran, Kas di Bendahara Penerimaan JKN SILPA 2020, Kas di Bendahara Dana BOSNAS SILPA 2020, Kas di Bendahara BLUD SILPA 2020, Kas di Bendahara Penerimaan JKN non SILPA, dan Kas di Bendahara Dana BOSNAS non SILPA per 31 Desember 2020 dengan rincian sebagai berikut.

Tabel 5.5.8 Saldo Akhir Kas

dalam rupiah

Uraian	Tahun 2020
Kas di BUD	552.257.089.862,88
Kas di Bendahara Pengeluaran	0,00
Kas di Bendahara Penerimaan JKN SILPA 2020	0,00
Kas di Bendahara Dana BOSNAS SILPA 2020	0,00
Kas di Bendahara BLUD SILPA 2020	10.961.839.481,97
Kas di Bendahara Penerimaan JKN Non SILPA	0,00
Kas di Bendahara Dana BOSNAS Non SILPA	0,00
Kas Lainnya	8.415.546.727,98
Saldo Akhir Kas	571.634.476.072,83



5.6 LAPORAN PERUBAHAN EKUITAS

5.6.1 EKUITAS AKHIR

	31 Desember 2020	31 Desember 2019
	6.485.528.743.829,40	6.379.676.358.783,95

Saldo ekuitas akhir sebesar Rp6.485.528.743.829,40 berasal dari ekuitas awal ditambah dengan Surplus/ Defisit LO dan dikurangi dampak kumulatif perubahan kebijakan/ kesalahan mendasar.

1. Saldo Ekuitas Awal

Ekuitas awal disajikan berdasarkan saldo ekuitas akhir tahun 2019 (*audited*), dengan penjelasan sebagai berikut.

Tabel 5.6.1 Kronologi Ekuitas Awal

dalam rupiah

No	Uraian	Nominal	Keterangan
1	Ekuitas Awal	6.379.676.358.783,95	Saldo ekuitas awal tahun 2020 terdiri dari: - sama dengan ekuitas akhir tahun 2019

2. Surplus/Defisit LO

Penyajian nominal Surplus/Defisit-LO berasal dari Laporan Operasional (LO) yang penghitungannya adalah Total Pendapatan-LO dikurangi total beban. Surplus/Defisit-LO tahun 2020 sebesar Rp(33.344.292.499,42) dengan perhitungan sebagai berikut.

Pendapatan LO	1.966.951.373.321,51
Beban LO	1.985.157.309.799,93
Surplus dari Kegiatan Operasi	(18.205.936.478,42)
Surplus dari kegiatan Non Operasi	(14.943.235.303,00)
Pos Luar Biasa	(195.120.718,00)
Surplus/Defisit LO	(33.344.292.499,42)

3. Dampak kumulatif perubahan kebijakan/kesalahan mendasar

Penyajian nominal dampak kumulatif perubahan kebijakan/kesalahan mendasar tahun 2020 sebesar Rp139.196.677.544,87 sebagai berikut.



PEMERINTAH KOTA MALANG
CATATAN ATAS LAPORAN KEUANGAN
Tahun Anggaran 2020

Tabel 5.6.2 Dampak Kumulatif Perubahan Kebijakan/Kesalahan Mendasar

dalam rupiah

No	Uraian	SKPD	Nominal
1	Mencatat penyesuaian Akumulasi Penyusutan Aset Lain-lain - hibah keluar ke Sekolah Swasta TK, SD, SMP, SMA, SMK, MI, MAN hasil tindak lanjut surat Inspektorat Kota Malang No.600/213/35.73.300/2020 tgl.3 maret 2020	Dinas Pendidikan dan Kebudayaan	2.151.957.005,92
2	Penyesuaian Akumulasi Penyusutan Aset Tetap Tahun Sebelumnya pada Dinas Pendidikan dan Kebudayaan	Dinas Pendidikan dan Kebudayaan	4.588.778.434,58
3	Penyesuaian Akumulasi Penyusutan Aset Tetap Tahun Sebelumnya pada SMP Negeri 11 Malang	SMP Negeri 11 Malang	600.000,00
4	Penyesuaian Akumulasi Penyusutan Aset Tetap Tahun Sebelumnya pada SMP Negeri 16 Malang	SMP Negeri 16 Malang	687.499,99
5	Penyesuaian Akumulasi Penyusutan Aset Tetap Tahun Sebelumnya pada SMP Negeri 22 Malang	SMP Negeri 22 Malang	52.891.134,33
6	Penyesuaian Akumulasi Penyusutan Aset Tetap Tahun Sebelumnya pada SMP Negeri 27 Malang	SMP Negeri 27 Malang	13.090.000,00
7	Penyesuaian Akumulasi Penyusutan Aset Tetap Tahun Sebelumnya pada Dinas Kesehatan	Dinas Kesehatan	743.711.218,64
8	Mencatat Koreksi Akumulasi Aset Lain-Lain pada DPUPRKP	DPUPRKP	264.622.634,19
9	Koreksi kurang catat Aset Tak Berwujud berupa Sistem Informasi PSU tahun 2019 senilai Rp77.066.000,00	DPUPRKP	77.066.000,00
10	Penyesuaian Akumulasi Penyusutan Aset Tetap Tahun Sebelumnya	DPUPRKP	45.729.274.368,14
11	Penyesuaian Akumulasi Penyusutan Aset Tetap Tahun Sebelumnya pada Satuan Polisi Pamong Praja	Satuan Polisi Pamong Praja	276.362.000,00
12	Penyesuaian Akumulasi Penyusutan Aset Tetap Tahun Sebelumnya pada Dinsos-P3AP2KB	Dinsos-P3AP2KB	105.451.050,45
13	Penyesuaian Akumulasi Penyusutan Aset Tetap Tahun Sebelumnya pada Disnaker-PMPTSP	Disnaker-PMPTSP	415.478.583,99
14	Penyesuaian Akumulasi Penyusutan Aset Tetap Tahun Sebelumnya pada Dinas Ketahanan Pangan dan Pertanian	Dinas Ketahanan Pangan dan Pertanian	48.732.000,00
15	Penyesuaian Akumulasi Penyusutan Aset Tetap Tahun Sebelumnya pada Dinas Lingkungan Hidup	Dinas Lingkungan Hidup	7.539.306.483,53
16	Penyesuaian Akumulasi Penyusutan Aset Tetap Tahun Sebelumnya pada Dispendukcapil	Dispendukcapil	28.863.000,00
17	Pencatatan aset berupa kendaraan R4 sendan Cakra Manual N882AP Tahun 1999 senilai Rp23.656.900,00 berdasarkan surat persetujuan Pengelola Barang Nomor 700/1098/35.73.410 /2020 tgl.14-08-2020 tentang permohonan pencatatan aset kendaraan dinas operasional Dinas Perhubungan	Dinas Perhubungan	23.656.900,00
18	Pencatatan aset berupa kendaraan R4 Suzuki Katana Sc 2WD N1388AP Tahun 1993 senilai Rp7.225.000,00 berdasarkan surat persetujuan Pengelola Barang Nomor 700/1098/35.73.410 /2020 tgl.14-08-2020 tentang permohonan pencatatan aset kendaraan dinas operasional Dinas Perhubungan	Dinas Perhubungan	7.225.000,00
19	Pencatatan aset berupa kendaraan R4 Suzuki Katana S1.0 4WD N1387AP Tahun 1989 senilai Rp6.580.000,00 berdasarkan surat persetujuan Pengelola Barang Nomor 700/1098/35.73.410 /2020 tgl.14-08-2020 tentang permohonan pencatatan aset kendaraan dinas operasional Dinas Perhubungan	Dinas Perhubungan	6.580.000,00
20	Pencatatan aset berupa kendaraan R4 Suzuki Katana Sc 2WD N719AP Tahun 1992 senilai Rp7.225.000,00 berdasarkan surat persetujuan Pengelola Barang Nomor 700/1098/35.73.410 /2020 tgl.14-08-2020 tentang permohonan pencatatan aset kendaraan dinas operasional Dinas Perhubungan	Dinas Perhubungan	7.225.000,00
21	Mencatat Koreksi Akumulasi Aset Lain-Lain pada Dinas Perhubungan	Dinas Perhubungan	28.404.200,00
22	Mencatat penyesuaian Akumulasi Penyusutan Aset Lain-lain - rekdas dari aset lain-lain berupa kendaraan R4 Toyota Kijang Station wagon N790AP Tahun 2003 senilai Rp30.000.000,00 masuk dalam KIB B Peralatan dan Mesin berdasarkan surat	Dinas Perhubungan	30.000.000,00



PEMERINTAH KOTA MALANG
CATATAN ATAS LAPORAN KEUANGAN
Tahun Anggaran 2020

No	Uraian	SKPD	Nominal
	permohonan reklas nomor 700/1098/35.73.410/2020 Tgl 14-08-2020		
23	Penyesuaian Akumulasi Penyusutan Aset Tetap Tahun Sebelumnya pada Dinas Perhubungan	Dinas Perhubungan	10.829.071,43
24	Penyesuaian Akumulasi Penyusutan Aset Tetap Tahun Sebelumnya pada Dinas Komunikasi dan Informatika	Dinas Komunikasi dan Informatika	1.345.585.176,40
25	Penyesuaian Akumulasi Penyusutan Aset Tetap Tahun Sebelumnya pada Disporapar	Disporapar	1.266.073.593,68
26	Pencatatan Hibah masuk dari Perpunas berupa Mobil R4 Toyota kijang Tahun 2005 Nopol N8130AP senilai Rp128.000.000,00 berdasarkan BAST no.Tahun 2005 tgl 20-12-2005	Dinas Perpustakaan Umum dan Arsip Daerah	128.000.000,00
27	Pencatatan Hibah masuk dari SIKIB berupa Mobil pintar R4 Mitsubishi L300 Tahun 2008 Nopol N8298AP senilai Rp82.681.818,00 berdasarkan BAST no.161/08/S-IKIB/2008 tgl 29-08-2008	Dinas Perpustakaan Umum dan Arsip Daerah	82.681.818,00
28	Pencatatan Hibah masuk dari Perpunas berupa Mobil R4 Toyota hilux Tahun 2017 Nopol B 9900 PQV senilai Rp308.100.000,00 berdasarkan BAST nomor 4095/I/PLK.03.03/XII.2017 tgl 18-12-2017	Dinas Perpustakaan Umum dan Arsip Daerah	308.100.000,00
29	Pencatatan Hibah masuk dari Perpunas berupa sepeda motor R2 Honda Verza Tahun 2017 Nopol B 3573 PFQ senilai Rp18.661.000,00 berdasarkan BAST nomor 4213A/4.1/PPM.00.00/XII 2017 tgl 27-12-2017	Dinas Perpustakaan Umum dan Arsip Daerah	18.661.000,00
30	Pencatatan Hibah masuk dari Perpunas berupa buku perpustakaan sejumlah 925 judul/ 1.850 exemplar senilai Rp128.236.600,00 berdasarkan BAST nomor 5271/4.1/PLK.03.07/XI.2018 tgl 00-11-2018	Dinas Perpustakaan Umum dan Arsip Daerah	128.236.600,00
31	Mutasi masuk dari Bagian Umum berupa Sepeda motor R3 Kaizar Triseda Tahun 2008 sejumlah 2 Unit senilai Rp 34.793.000,00 sesuai BAST nomor 024/ 205/35.73.131/2008 tanggal 17-11-2018	Dinas Perpustakaan Umum dan Arsip Daerah	34.793.000,00
32	Mencatat penyesuaian akumulasi amortisasi dari aset Software yang direklas ke Aset Tetap Lainnya pada Dinas Perpustakaan Umum dan Arsip Daerah	Dinas Perpustakaan Umum dan Arsip Daerah	45.343.210,00
33	Mencatat penyesuaian akumulasi amortisasi karena pengurangan Aset tak berwujud berupa sewa storage 30GB yg dikeluarkan dari catatan aset	Dinas Perpustakaan Umum dan Arsip Daerah	3.906.430,00
34	Penyesuaian Akumulasi Penyusutan Aset Tetap Tahun Sebelumnya pada Badan Perencanaan Pembangunan Daerah	Badan Perencanaan Pembangunan Daerah	34.689.700,02
35	Mencatat penyesuaian Akumulasi Penyusutan - Hibah Bangunan Gedung Pendidikan pada tahun 2002 yang masih di catat di BKAD sbg Aset Lain-lain	Badan Keuangan dan Aset Daerah	1.642.699.464,93
36	Koreksi kurang catat piutang retribusi sewa tanah pemakaian kekayaan daerah tahun 2019 sebesar Rp421.885.000,00	Badan Keuangan dan Aset Daerah	421.885.000,00
37	Pencatatan atas pengakuan aset tanah tahun 2020 yang belum masuk neraca berupa tanah pertanian sejumlah 10 bidang nilai total 6.958.927.000,00 tanah untuk perkantoran 2 bidang nilai total Rp17.501.757.000,00 tanah ijin pemakaian sejumlah 44 bidang senilai total Rp1.732.404.000,00 dan tanah untuk bangunan pasar senilai Rp1.879.680.000,00 dimasukkan dalam golongan Aset Tanah.	Badan Keuangan dan Aset Daerah	28.072.768.000,00
38	Pencatatan Barang milik Daerah yang telah selesai masa kerjasamanya berupa gedung dan bangunan tahun 2020 senilai Rp117.276.783.000, Peralatan dan Mesin senilai Rp7.058.874.000,00 berdasarkan serah terima hasil kerjasama No.630/4373/35.73.112/2019 tgl.26 Nopember 2019	Badan Keuangan dan Aset Daerah	124.335.657.000,00



PEMERINTAH KOTA MALANG
CATATAN ATAS LAPORAN KEUANGAN
Tahun Anggaran 2020

No	Uraian	SKPD	Nominal
39	Penyesuaian Akumulasi Penyusutan Aset Tetap Tahun Sebelumnya pada Badan Keuangan dan Aset Daerah	Badan Keuangan dan Aset Daerah	433.267.026,39
40	Koreksi saldo Piutang Lain-lain, dengan rincian :	BKAD Selaku PPKD	479.472.666,67
	- PT. Ramayana Lestari Sentosa, Tbk sebesar Rp465.177.166,67		
	- CV. Sarana Makmur sebesar Rp14.295.500,00		
41	Koreksi pencatatan aset TGR atas kehilangan kendaraan roda dua, an. UUK ARIF PUJIUTOMO, IMAM SYAFII, YUANITA ALFA SUSANTI, SUCI RAHAYU, EDY SUGIANTO, DEDY WAHYUDI, dan DIDIK HARIYADI	BKAD Selaku PPKD	62.840.000,00
42	Koreksi kurang catat Piutang Pajak Hotel tahun 2019	Bapenda	862.740.104,80
43	Koreksi kurang catat Piutang Pajak Hiburan tahun 2019	Bapenda	260.904.638,00
44	Koreksi kurang catat Piutang Pajak Penerangan Jalan Non-PLN tahun 2019	Bapenda	10.865.873,74
45	Koreksi kurang catat Piutang Pajak Parkir tahun 2019	Bapenda	15.841.000,00
46	Koreksi kurang catat Piutang Pajak Air Tanah tahun 2019	Bapenda	27.399.901,10
47	Koreksi kurang catat Piutang Pajak Restoran tahun 2019	Bapenda	2.820.919.231,09
48	Penyesuaian Akumulasi Penyusutan Aset Tetap Tahun Sebelumnya pada Bapenda	Bapenda	193.846.285,71
49	Penyesuaian Akumulasi Penyusutan Aset Tetap Tahun Sebelumnya BKPSDM	BKPSDM	84.229.156,67
50	Penyesuaian Akumulasi Penyusutan Aset Tetap Tahun Sebelumnya pada Bagian Pemerintahan	Bagian Pemerintahan	27.391.749,99
51	Penyesuaian Akumulasi Penyusutan Aset Tetap Tahun Sebelumnya pada Bagian Hukum	Bagian Hukum	5.199.950,00
52	Penyesuaian Akumulasi Penyusutan Aset Tetap Tahun Sebelumnya pada Bagian Organisasi	Bagian Organisasi	10.899.999,99
53	Penyesuaian Akumulasi Penyusutan Aset Tetap Tahun Sebelumnya pada Bagian Kesejahteraan Rakyat dan Kemasyarakatan	Bagian Kesejahteraan Rakyat dan Kemasyarakatan	12.772.000,00
54	Penyesuaian Akumulasi Penyusutan Aset Tetap Tahun Sebelumnya pada Bagian Hubungan Masyarakat	Bagian Hubungan Masyarakat	5.535.100,00
55	Mencatat penyesuaian Akumulasi Penyusutan Aset Lain-lain - Dampak konversi kode barang Permendagri 108 Tahun 2016 Penyesuaian aset lain-lain berupa barang persediaan senilai Rp66.275.990 dikeluarkan dari daftar aset lain-lain	Bagian Umum	66.275.989,92
56	Penyesuaian Akumulasi Penyusutan Aset Tetap Tahun Sebelumnya pada Bagian Umum	Bagian Umum	945.961.582,04
57	Penyesuaian Akumulasi Penyusutan Aset Tetap Tahun Sebelumnya pada Sekretariat DPRD	Sekretariat DPRD	883.375.976,59
58	Mencatat Koreksi Akumulasi Aset Lain-Lain pada Kelurahan Kasin	Kelurahan Kasin	4.993.854,64
59	Penyesuaian Akumulasi Penyusutan Aset Tetap Tahun Sebelumnya pada Kelurahan Bareng	Kelurahan Bareng	36.778.470,00
60	Penyesuaian Akumulasi Penyusutan Aset Tetap Tahun Sebelumnya pada Kelurahan Gading Kasri	Kelurahan Gading Kasri	23.043.360,00
61	Penyesuaian Akumulasi Penyusutan Aset Tetap Tahun Sebelumnya pada Kelurahan Penanggungan	Kelurahan Penanggungan	5.428.200,01
62	Penyesuaian Akumulasi Penyusutan Aset Tetap Tahun Sebelumnya pada Kecamatan Blimbing	Kecamatan Blimbing	13.975.000,01
63	Penyesuaian Akumulasi Penyusutan Aset Tetap Tahun Sebelumnya pada Kelurahan Blimbing	Kelurahan Blimbing	12.722.727,27
64	Penyesuaian Akumulasi Penyusutan Aset Tetap Tahun Sebelumnya pada Kelurahan Polowijen	Kelurahan Polowijen	41.681.040,01
65	Penyesuaian Akumulasi Penyusutan Aset Tetap Tahun Sebelumnya pada Kelurahan Arjosari	Kelurahan Arjosari	500.000,00
66	Penyesuaian Akumulasi Penyusutan Aset Tetap Tahun Sebelumnya pada Kelurahan Purwodadi	Kelurahan Purwodadi	13.705.200,00



PEMERINTAH KOTA MALANG
CATATAN ATAS LAPORAN KEUANGAN
Tahun Anggaran 2020

No	Uraian	SKPD	Nominal
67	Penyesuaian Akumulasi Penyusutan Aset Tetap Tahun Sebelumnya pada Kelurahan Pandanwangi	Kelurahan Pandanwangi	5.451.720,00
68	Penyesuaian Akumulasi Penyusutan Aset Tetap Tahun Sebelumnya pada Kelurahan Bunulrejo	Kelurahan Bunulrejo	108.825.392,87
69	Penyesuaian Akumulasi Penyusutan Aset Tetap Tahun Sebelumnya pada Kelurahan Kesatrian	Kelurahan Kesatrian	32.813.999,50
70	Penyesuaian Akumulasi Penyusutan Aset Tetap Tahun Sebelumnya pada Kelurahan Polehan	Kelurahan Polehan	31.602.959,99
71	Penyesuaian Akumulasi Penyusutan Aset Tetap Tahun Sebelumnya pada Kelurahan Balearjosari	Kelurahan Balearjosari	9.928.119,00
72	Penyesuaian Akumulasi Penyusutan Aset Tetap Tahun Sebelumnya pada Kelurahan Kotalama	Kelurahan Kotalama	172.252.820,63
73	Penyesuaian Akumulasi Penyusutan Aset Tetap Tahun Sebelumnya pada Kelurahan Wonokoyo	Kelurahan Wonokoyo	20.611.820,00
74	Penyesuaian Akumulasi Penyusutan Aset Tetap Tahun Sebelumnya pada Kelurahan Buring	Kelurahan Buring	33.813.799,99
75	Penyesuaian Akumulasi Penyusutan Aset Tetap Tahun Sebelumnya pada Kelurahan Lesanpuro	Kelurahan Lesanpuro	15.825.999,99
76	Penyesuaian Akumulasi Penyusutan Aset Tetap Tahun Sebelumnya pada Kelurahan Sawojajar	Kelurahan Sawojajar	24.572.650,00
77	Penyesuaian Akumulasi Penyusutan Aset Tetap Tahun Sebelumnya pada Kelurahan Madyopuro	Kelurahan Madyopuro	16.550.280,00
78	Mutasi dari Badan Keuangan dan Aset Daerah berupa Gedung dan Bangunan Panti PKK tahun perolehan 2002 senilai Rp273.200.000 dengan no BAST 028/2074/35.73.503/2020 masuk kedalam kelompok Gedung dan Bangunan pada Kelurahan Cemorokandang	Kelurahan Cemorokandang	273.200.000,00
79	Penyesuaian Akumulasi Penyusutan Aset Tetap Tahun Sebelumnya pada Kelurahan Tlogowaru	Kelurahan Tlogowaru	15.123.820,00
80	Penyesuaian Akumulasi Penyusutan Aset Tetap Tahun Sebelumnya pada Kelurahan Lowokwaru	Kelurahan Lowokwaru	11.318.400,00
81	Penyesuaian Akumulasi Penyusutan Aset Tetap Tahun Sebelumnya pada Kelurahan Dinoyo	Kelurahan Dinoyo	1.760.000,01
82	Penyesuaian Akumulasi Penyusutan Aset Tetap Tahun Sebelumnya pada Kelurahan Sumbersari	Kelurahan Sumbersari	18.108.000,00
83	Penyesuaian Akumulasi Penyusutan Aset Tetap Tahun Sebelumnya pada Kelurahan Ketawanggede	Kelurahan Ketawanggede	256.000,00
84	Penyesuaian Akumulasi Penyusutan Aset Tetap Tahun Sebelumnya pada Kelurahan Jatimulyo	Kelurahan Jatimulyo	144.188.845,71
85	Penyesuaian Akumulasi Penyusutan Aset Tetap Tahun Sebelumnya pada Kelurahan Tunjungsekar	Kelurahan Tunjungsekar	13.482.000,00
86	Penyesuaian Akumulasi Penyusutan Aset Tetap Tahun Sebelumnya pada Kelurahan Tulusrejo	Kelurahan Tulusrejo	22.464.000,00
87	Penyesuaian Akumulasi Penyusutan Aset Tetap Tahun Sebelumnya pada Kelurahan Tunggulwulung	Kelurahan Tunggulwulung	25.286.540,00
88	Penyesuaian Akumulasi Penyusutan Aset Tetap Tahun Sebelumnya pada Kelurahan Merjosari	Kelurahan Merjosari	1.077.000,00
89	Penyesuaian Akumulasi Penyusutan Aset Tetap Tahun Sebelumnya pada Kecamatan Sukun	Kecamatan Sukun	134.316.368,46
90	Penyesuaian Akumulasi Penyusutan Aset Tetap Tahun Sebelumnya pada Kelurahan Sukun	Kelurahan Sukun	84.879.200,01
91	Penyesuaian Akumulasi Penyusutan Aset Tetap Tahun Sebelumnya pada Kelurahan Gadang	Kelurahan Gadang	33.400.000,01
92	Penyesuaian Akumulasi Penyusutan Aset Tetap Tahun Sebelumnya pada Kelurahan Kebonsari	Kelurahan Kebonsari	16.744.186,04
93	Penyesuaian Akumulasi Penyusutan Aset Tetap Tahun Sebelumnya pada Kelurahan Bandungrejosari	Kelurahan Bandungrejosari	52.627.259,99
94	Penyesuaian Akumulasi Penyusutan Aset Tetap Tahun Sebelumnya pada Kelurahan Tanjung Rejo	Kelurahan Tanjung Rejo	132.540.827,20
95	Penyesuaian Akumulasi Penyusutan Aset Tetap Tahun Sebelumnya pada Kelurahan Pisangcandi	Kelurahan Pisangcandi	10.762.000,01
96	Penyesuaian Akumulasi Penyusutan Aset Tetap Tahun Sebelumnya pada Kelurahan Karang Besuki	Kelurahan Karang Besuki	39.767.441,86
97	Penyesuaian Akumulasi Penyusutan Aset Tetap Tahun Sebelumnya pada Kelurahan Bandulan	Kelurahan Bandulan	33.735.743,80



PEMERINTAH KOTA MALANG
CATATAN ATAS LAPORAN KEUANGAN
Tahun Anggaran 2020

No	Uraian	SKPD	Nominal
98	Penyesuaian Akumulasi Penyusutan Aset Tetap Tahun Sebelumnya pada Kelurahan Mulyorejo	Kelurahan Mulyorejo	17.142.000,00
99	Koreksi lebih catat Akumulasi Penyusutan Aset Lain-lain, karena double jurnal SKPD Bakesbangpol	Bakesbangpol	700.000,00
	Jurnal Koreksi Menambah Ekuitas		228.937.566.857,93
1	Dampak konversi kode barang Permen 17/2007 ke Permen 108/2016 dari golongan Aset Tetap Lainnya senilai Rp29.707.372,00 masuk dalam Golongan barang ekstrakomptabel	Dinas Pendidikan dan Kebudayaan	-29.707.373,04
2	Dampak konversi kode barang Permen 17/2007 ke Permen 108/2016 dari golongan Aset Tetap Lainnya senilai Rp3.160.000,00 masuk barang ekstrakomptabel	Dinas Pendidikan dan Kebudayaan	-3.160.000,00
3	Dampak konversi kode barang Permen 17/2007 ke Permen 108/2016 berupa dari Aset Tetap Lainnya senilai Rp5.242.572,00 masuk barang ekstrakomptabel	Dinas Pendidikan dan Kebudayaan	-5.242.572,00
4	Dampak konversi kode barang Permen 17/2007 ke Permen 108/2016 dari Peralatan dan Mesin masuk golongan Persediaan senilai Rp18.448.500,00	Dinas Pendidikan dan Kebudayaan	-18.448.500,00
5	Dampak konversi kode barang Permen 17/2007 ke Permen 108/2016 dari Aset Tetap Lainnya masuk golongan Persediaan senilai Rp8.978.000,00	Dinas Pendidikan dan Kebudayaan	-8.978.000,00
6	Dampak konversi kode barang Permen 17/2007 ke Permen 108/2016 dari Aset Tetap Lainnya masuk golongan Persediaan senilai Rp21.426.150,00	Dinas Pendidikan dan Kebudayaan	-21.426.150,00
7	Dampak konversi kode barang Permen 17/2007 ke Permen 108/2016 dari Peralatan dan Mesin masuk golongan Persediaan senilai Rp105.777.700,00	Dinas Pendidikan dan Kebudayaan	-105.777.700,00
8	Dampak konversi kode barang Permen 17/2007 ke Permen 108/2016 berupa golongan Aset Tetap Lainnya senilai Rp4.932.712,00 masuk golongan barang ekstrakomptabel	Dinas Pendidikan dan Kebudayaan	-4.932.712,00
9	Mencatat setoran dana non-SILPA 2018 di SDN LOWOKWARU 03 sebesar Rp2.075.214,77 ke Kas Daerah	Dinas Pendidikan dan Kebudayaan	-2.075.214,77
10	Mencatat Koreksi Akumulasi Aset Lain-Lain pada Dinas Pendidikan dan Kebudayaan	Dinas Pendidikan dan Kebudayaan	-1.899.399.246,04
11	Hibah keluar ke Sekolah Swasta TK, SD, SMP, SMA, SMK, MI, MAN hasil tindak lanjut surat Inspektorat Kota Malang No.600/213/35.73.300/2020 tgl.3 maret 2020 perihal : Laporan hasil catatan BPK yang perlu ditindak lanjuti berupa bangunan senilai total Rp5.127.092.135,92 yang berada di Aset lain-lain	Dinas Pendidikan dan Kebudayaan	-5.127.092.135,92
12	Mencatat penyesuaian Akumulasi Penyusutan Aset Lain-lain - reklas dari Peralatan dan Mesin ke Aset Lain-Lain berupa barang dari sekolah SMA dan SMK yang belum diserahkan ke Provinsi	Dinas Pendidikan dan Kebudayaan	-4.114.411.710,16
13	Mencatat penyesuaian Akumulasi Penyusutan Aset Lain-lain - reklas dari Peralatan dan Mesin ke Aset Lain-Lain berupa barang dari sekolah SMA dan SMK yang belum diserahkan ke Provinsi	Dinas Pendidikan dan Kebudayaan	-85.437.255,00
14	Penyesuaian Akumulasi Penyusutan Aset Tetap Tahun Sebelumnya pada SMP Negeri 01 Malang	SMP Negeri 01 Malang	-117.173.498,99
15	Penyesuaian Akumulasi Penyusutan Aset Tetap Tahun Sebelumnya pada SMP Negeri 02 Malang	SMP Negeri 02 Malang	-95.219.749,00
16	Penyesuaian Akumulasi Penyusutan Aset Tetap Tahun Sebelumnya pada SMP Negeri 04 Malang	SMP Negeri 04 Malang	-90.962.574,30
17	Penyesuaian Akumulasi Penyusutan Aset Tetap Tahun Sebelumnya pada SMP Negeri 10 Malang	SMP Negeri 10 Malang	-116.628.999,22
18	Dampak konversi kode barang permen 17 th.2007 ke permen 108 th.2016 golongan peralatan dan mesin berupa taplak meja senilai Rp3.000.000 masuk kedalam golongan belanja Persediaan habis pakai	SMP Negeri 11 Malang	-3.000.000,00
19	Penyesuaian Akumulasi Penyusutan Aset Tetap Tahun Sebelumnya pada SMP Negeri 13 Malang	SMP Negeri 13 Malang	-117.173.499,00
20	Dampak konversi kode barang permen 17 th.2007 ke permen 108 th.2016 dari peralatan dan mesin berupa flash disk dll senilai Rp5.400.000 masuk kedalam golongan belanja Persediaan	SMP Negeri 20 Malang	-5.400.000,00
21	Penyesuaian Akumulasi Penyusutan Aset Tetap Tahun Sebelumnya pada SMP Negeri 20 Malang	SMP Negeri 20 Malang	-4.430.000,00



PEMERINTAH KOTA MALANG
CATATAN ATAS LAPORAN KEUANGAN
Tahun Anggaran 2020

No	Uraian	SKPD	Nominal
22	Penyesuaian Akumulasi Penyusutan Aset Tetap Tahun Sebelumnya pada SMP Negeri 23 Malang	SMP Negeri 23 Malang	-4.023.333,34
23	Dampak konversi kode barang permen 17 th.2007 ke permen 108 th.2016 dari golongan peralatan dan mesin berupa home use senilai Rp12.450.000 masuk kedalam golongan Persediaan/habis pakai	SMP Negeri 24 Malang	-12.450.000,00
24	Penyesuaian Akumulasi Penyusutan Aset Tetap Tahun Sebelumnya pada SMP Negeri 24 Malang	SMP Negeri 24 Malang	-23.970.000,00
25	Dampak konversi kode barang permen 17 th.2007 ke permen 108 th.2016 dari Peralatan dan Mesin ke golongan Persediaan senilai Rp6.085.000,00	Dinas Kesehatan	-6.085.261,73
26	Dampak dari perubahan kode barang Permendagri 17 Tahun 2007 ke Permendagri 108 Tahun 2016 dari Peralatan dan mesin yang masuk ke kodefikasi persediaan senilai Rp 102.147.600,00	Rumah Sakit Umum Daerah	-102.147.600,00
27	Dampak dari perubahan kode barang Permendagri 17 Tahun 2007 ke Permendagri 108 Tahun 2016 dari Peralatan dan mesin yang masuk ke pemeliharaan senilai Rp 140.655.440,00	Rumah Sakit Umum Daerah	-140.655.440,00
28	berdasarkan pemeriksaan BPK tahun 2019 ada Pengembalian / kelebihan bayar atas belanja modal pengadaan kontruksi/ gedung kantor berupa pembuatan pagar dan pemerataan tanah serta pemasangan paving senilai Rp20.287.839,48 berdasarkan STS no.900/1054/35.73.402.018/2020 tgl.11 juni 2020	Rumah Sakit Umum Daerah	-20.287.839,48
29	Koreksi lebih catat piutang retribusi pelayanan kesehatan RSUD sebesar Rp16.363.208,00	Rumah Sakit Umum Daerah	-16.363.208,00
30	Penyesuaian Akumulasi Penyusutan Aset Tetap Tahun Sebelumnya pada Rumah Sakit Umum Daerah	Rumah Sakit Umum Daerah	-1.604.485.248,10
31	Penyesuaian Akumulasi Penyusutan Aset Tetap Tahun Sebelumnya pada Puskesmas Janti	Puskesmas Janti	-3.080.000,00
32	Koreksi lebih catat persediaan Puskesmas Dinoyo sebesar Rp0,30	Puskesmas Dinoyo	-0,3
33	Mencatat penyesuaian Kas BLUD karena penyetoran Kas Non Silpa 2018 sebesar Rp3.830.600,00 di Puskesmas Rampalcelaket (STS no. 0366/3.02.0101/STS/2020, tgl. 22 Januari 2020)	Puskesmas Rampal Celaket	-3.830.600,00
34	Penyesuaian Akumulasi Penyusutan Aset Tetap Tahun Sebelumnya pada Puskesmas KendalKerep	Puskesmas KendalKerep	-23.219.620,00
35	Mencatat beban amortisasi dan penyesuaian Ekuitas atas perolehan Software tahun 2019 yang belum dicatat	DPUPRKP	-19.266.500,00
36	Dampak konversi Kode Barang Permen 17 Th.2007 ke Permen 108 Th.2016 Peralatan dan Mesin Intrakom sejumlah Rp2.200.000 Masuk kedalam Persediaan	Satuan Polisi Pamong Praja	-2.200.000,00
37	Penghapusan Kendaraan bermotor R4 Honda CRV RE.12.02 WD M/T Tahun 2014 senilai Rp385.000.000,00 dari daftar BMD berdasarkan SK Penghapusan No.188.451/349/35.73.112/2020 tanggal 30 Des 2020	Satuan Polisi Pamong Praja	-385.000.000,00
38	Dampak dari perubahan kode barang Permendagri 17 Tahun 2007 ke Permendagri 108 Tahun 2016 dari Peralatan dan mesin yang masuk ke kodefikasi persediaan senilai Rp 20.963.000,00	Dinsos-P3AP2KB	-20.963.000,00
39	Dampak konversi Kode Barang Permen 17 tahun 2007 ke Permen 108 Tahun 2016 Senilai Rp 10.130.000,00 dari Peralatan dan Mesin Masuk kedalam belanja Habis Pakai	Disnaker-PMPTSP	-10.130.000,00
40	Penghapusan peralatan dan mesin dengan BAST : 188.451/251/35.73.112/2019 tanggal 31 Desember 2019 senilai Rp111.437.334 di dikeluarkan dari peralatan dan mesin	Disnaker-PMPTSP	-119.679.834,00
41	Penghapusan Peralatan dan mesin dengan BAST : 188.451/228/35.73.112/2019 tanggal 10 Agustus 2020 senilai Rp 209.295.750 dikeluarkan dari peralatan dan mesin	Disnaker-PMPTSP	-209.295.750,00
42	Mencatat Koreksi Akumulasi Aset Lain-Lain	Disnaker-PMPTSP	-30.000,00
43	Mencatat Koreksi Akumulasi Aset Lain-Lain	Dinas Ketahanan Pangan dan Pertanian	-138.537,40
44	Dampak dari perubahan kode barang Permendagri 17 Tahun 2007 ke Permendagri 108 Tahun 2016 dari Peralatan dan mesin yang masuk ke kodefikasi persediaan senilai Rp236.275.500,00	Dinas Perhubungan	-236.275.500,00



PEMERINTAH KOTA MALANG
CATATAN ATAS LAPORAN KEUANGAN
Tahun Anggaran 2020

No	Uraian	SKPD	Nominal
45	Dampak konversi kode barang permen 17 tahun 2017 ke permen 108 tahun 2016 dari golongan peralatan dan mesin ke golongan persediaan	Dinas Komunikasi dan Informatika	-19.081.250,00
46	Dampak konversi kode barang permen 17 tahun 2017 ke permen 108 tahun 2016 dari golongan peralatan dan mesin berupa pemeliharaan kendaraan bermotor dikeluarkan dari Aset	Dinas Komunikasi dan Informatika	-25.000.000,00
47	Dampak konversi Kode Barang Permen 17 Tahun 2007 ke Permen 108 Tahun 108 Senilai Rp21.750.000,00 Masuk kedalam Belanja Habis Pakai	Diskopindag	-21.750.000,00
48	Penyesuaian Akumulasi Penyusutan Aset Tetap Tahun Sebelumnya pada Diskopindag	Diskopindag	-420.726.037,15
49	Dampak konversi Intrakom Permen 17 tahun 2007 ke Permen 108 tahun 2016 berupa Peralatan dan Mesin senilai 772.623.540,34 masuk kedalam belanja Persediaan	Disporapar	-772.623.540,34
50	Dampak dari konversi kode barang dari permendagri 17 tahun 2007 ke permendagri 108 tahun 2016 belanja Flooring HPL/ pelapis lantai senilai Rp38.500.000,00 dikeluarkan dari KIB B peralatan dan mesin dikarenakan kategori pemeliharaan gedung dan bangunan	Dinas Perpus&Arsip	-38.500.000,00
51	Dampak dari konversi kode barang dari permendagri 17 tahun 2007 ke permendagri 108 tahun 2016 belanja dari Aset tetap lainnya ke persediaan senilai.Rp47.000.000,00 berupa kartu kendali	Dinas Perpus&Arsip	-47.000.000,00
52	Mencatat pengurangan Aset tak berwujud berupa sewa storage 30GB senilai Rp15.625.720,00 dari catatan aset	Dinas Perpus&Arsip	-15.625.720,00
53	Penyesuaian Akumulasi Penyusutan Aset Tetap Tahun Sebelumnya pada Dinas Perpustakaan Umum dan Arsip Daerah	Dinas Perpus&Arsip	-428.381.162,57
54	Dampak konversi Permen 17 th.2007 ke Permen 108 th.2016 dari Intrakom Peralatan dan mesin senilai 12.839.700,00 masuk kedalam Habis Pakai	Bappeda	-12.839.700,00
55	Mencatat Koreksi Akumulasi Aset Lain-Lain pada Badan Keuangan dan Aset Daerah	Badan Keuangan dan Aset Daerah	-80.000,00
56	Mencatat penyesuaian Hibah Bangunan Gedung Pendidikan pada tahun 2002 yang masih di catat di BKAD sbg Aset Lain-lain: - senilai Rp2.250.000.000,00 di serahkan ke Stiekma Malang; - senilai Rp119.950.000,00 di serahkan ke Yayasan SD Kristen Malang; - senilai Rp15.200.000,00 di serahkan ke Yayasan STK Sukun Malang; - senilai Rp6.250.000,00 di serahkan ke PAUD SERUNI Malang; - senilai Rp200.000.000,00 di serahkan ke YPI Malang; - senilai Rp200.000.000,00 di serahkan ke SMA ARJUNO Malang; - senilai Rp150.000.000,00 di serahkan ke SMA COKROAMINOTO Malang; - senilai Rp89.000.000,00 di serahkan ke SMK NASIONAL Malang; - senilai Rp1.670.300.000,00 di serahkan ke Yayasan Vincentius Malang; - senilai Rp64.000.000,00 di serahkan ke TK PKK BANDULAN Malang; - senilai Rp273.200.000,00 di serahkan ke Kelurahan Cemoro Kandang Kota Malang	Badan Keuangan dan Aset Daerah	-5.037.900.000,00
57	Mencatat pengurangan aset TGR atas angsuran dan pelunasan, an. ANI RAHMAWIYATI, ATUS BACHTIAR, SOEGIANTO, ELVIRA RINDI SAFITRI, UUK ARIF PUJIUTOMO, IMAM SYAFII, YUANITA ALFA SUSANTI, SUCI RAHAYU, EDY SUGIANTO, DEDY WAHYUDI, dan DIDIK HARIYADI	BKAD Selaku PPKD	-47.655.000,00



PEMERINTAH KOTA MALANG
CATATAN ATAS LAPORAN KEUANGAN
Tahun Anggaran 2020

No	Uraian	SKPD	Nominal
58	Penghapusan Piutang Pajak Bumi dan Bangunan Perkotaan Tahun 1994 sampai dengan tahun 2018 sebesar Rp 3.862.674.027,00 sesuai dengan SK Walikota Malang nomor : 188.45 / 239 / 35.73.112 / 2020, tanggal 27 Agustus 2020	Bapenda	-3.862.674.027,00
59	Mencatat Koreksi Akumulasi Aset Lain-Lain pada Bapenda	Bapenda	-50.000,00
60	Koreksi lebih catat Piutang Pajak Hiburan tahun 2019	Bapenda	-40.432.093,50
61	Koreksi lebih catat Piutang Pajak Penerangan Jalan Non PLN tahun 2019	Bapenda	-5.137.921,32
62	Koreksi lebih catat Piutang Pajak Hotel tahun 2019	Bapenda	-97.872.171,32
63	Koreksi lebih catat Piutang Pajak Parkir tahun 2019	Bapenda	-6.030.300,00
64	Koreksi lebih catat Piutang Pajak Air Tanah tahun 2019	Bapenda	-1.811.989,00
65	Koreksi lebih catat Piutang Pajak Restoran tahun 2019	Bapenda	-251.986.325,60
66	Dampak konversi kode barang permen 17 tahun 2006 ke permen 108 tahun 2016 dari golongan peralatan dan mesin total nilai Rp29.906.710,00 masuk ke dalam golongan persediaan	BKPSDM	-29.906.710,00
67	Penghapusan kendaraan bermotor R2 Yamaha V100E N2954AP Tahun 2002 senilai Rp9.500.000,00 berdasarkan SK Penghapusan No.188.45/334/35.73.112/2012 tgl.29-08-2012.	BKPSDM	-9.500.000,00
68	Dampak konversi Permen 17 th.2007 ke Permen 108 th.2016 dari Intrakom Peralatan dan mesin senilai Rp6.750.000,00 berupa alat listrik dan alat jaringan masuk kedalam Habis Pakai	Bagian Pemerintahan	-6.750.000,00
69	Penyesuaian Akumulasi Penyusutan Aset Tetap Tahun Sebelumnya pada Bagian Layanan Pengadaan Barang/Jasa	Bagian Layanan Pengadaan Barang/Jasa	-539.955.830,00
70	Dampak konversi Kode Barang Permen 17 th.2007 ke Permen 108 th.2016 Senilai Rp432.012.500,00 masuk kedalam golongan Habis Pakai	Bagian Umum	-432.012.500,00
71	Mencatat Koreksi Akumulasi Aset Lain-Lain pada Bagian Umum	Bagian Umum	-42.857.142,86
72	Dampak konversi kode barang Permendagri 108 Tahun 2016 Penyesuaian aset lain-lain berupa barang persediaan senilai Rp66.275.990 dikeluarkan dari daftar aset lain-lain	Bagian Umum	-66.275.990,00
73	Penghapusan kendaraan bermotor R2 Yamaha T105E/ERD Nopol N 2840AP Tahun 2003 senilai Rp9.250.000,00 sesuai SK Penghapusan Nomor 188.45/334/35.73.112/2012	Inspektorat	-8.500.000,00
74	Penyesuaian Akumulasi Penyusutan Aset Tetap Tahun Sebelumnya pada Inspektorat	Inspektorat	-187.883.803,00
75	Dampak konversi Permen 17 Th.2007 ke Permen 108 Th.108 senilai Rp603.206.000,00 Masuk kedalam belanja Persediaan	Sekretariat DPRD	-603.206.000,00
76	Dampak konversi Permen 17 Th.2007 ke Permen 108 Th.108 senilai Rp97.020.000,00 berupa Wallpaper Masuk kedalam belanja Pemeliharaan	Sekretariat DPRD	-97.020.000,00
77	Mencatat Koreksi Akumulasi Aset Lain-Lain pada Badan Kesatuan Bangsa dan Politik	Badan Kesatuan Bangsa dan Politik	-700.000,00
78	Mencatat Koreksi Akumulasi Aset Lain-Lain pada Badan Kesatuan Bangsa dan Politik	Badan Kesatuan Bangsa dan Politik	-700.000,00
79	Penyesuaian Akumulasi Penyusutan Aset Tetap Tahun Sebelumnya pada Badan Kesatuan Bangsa dan Politik	Badan Kesatuan Bangsa dan Politik	-3.708.000,00
80	Penyesuaian Akumulasi Penyusutan Aset Tetap Tahun Sebelumnya pada Badan Penanggulangan Bencana Daerah	Badan Penanggulangan Bencana Daerah	-509.000.000,02
81	Penyesuaian Akumulasi Penyusutan Aset Tetap Tahun Sebelumnya pada Kecamatan Klojen	Kecamatan Klojen	-9.250.000,01
82	Penyesuaian Akumulasi Penyusutan Aset Tetap Tahun Sebelumnya pada Kelurahan Kasin	Kelurahan Kasin	-16.054.276,01
83	Dampak konversi kode barang permen 17 th.2007 ke permen 108 th.2016 berupa barang perabot kantor senilai total Rp3.000.000,00masuk ke Habis pakai	Kecamatan Blimbing	-3.000.000,00



PEMERINTAH KOTA MALANG
CATATAN ATAS LAPORAN KEUANGAN
Tahun Anggaran 2020

No	Uraian	SKPD	Nominal
84	Dampak dari konversi kode barang dari permendagri 17 tahun 2007 ke permendagri 108 2016 berupa ganti pintu dan perbaikan halaman belakang kantor di keluarkan dari KIB C karena kategori pemeliharaan gedung dan bangunan	Kelurahan Kesatrian	-24.500.000,00
85	Dampak dari konversi permendagri 17 tahun 2007 ke permendagri 108 tahun 2016 dari peralatan dan mesin masuk ke persediaan berupa alat makan	Kelurahan Balearjosari	-1.350.000,00
86	Penyesuaian Akumulasi Penyusutan Aset Tetap Tahun Sebelumnya pada Kecamatan Kedungkandang	Kecamatan Kedungkandang	-8.499.999,99
87	Dampak konversi kode barang permen 17 tahun 2007 ke kode barang permen 108 tahun 2016 dari golongan peralatan dan mesin senilai Rp7.000.000 masuk kedalam golongan persediaan habis pakai	Kelurahan Buring	-7.000.000,00
88	Dampak konversi kode barang permen 17 th.2007 ke permen 108 th.2016 berupa Alat kantor lainnya senilai total Rp1.350.000,00masuk ke Habis pakai	Kelurahan Lesanpuro	-1.350.000,00
89	Mencatat Koreksi Akumulasi Aset Lain-Lain pada Kelurahan Sawojajar	Kelurahan Sawojajar	-170.000,00
90	Penyesuaian karena penghapusan dari belanja Aset lain-lain berupa Laptop senilai Rp6.336.000, laptop senilai Rp10.500.000, OHP senilai Rp10.000 Total nilai 26.836.000 dengan no. 188.451/112/35.73.112/2020 tanggal 9 Juni 2020 di keluarkan dari aset lain-lain	Kelurahan Cemorokandang	-26.836.000,00
91	Penyesuaian Akumulasi Penyusutan Aset Tetap Tahun Sebelumnya pada Kelurahan Cemorokandang	Kelurahan Cemorokandang	-80.886.999,99
92	Penyesuaian Akumulasi Penyusutan Aset Tetap Tahun Sebelumnya pada Kecamatan Lowokwaru	Kecamatan Lowokwaru	-9.250.000,00
93	Dampak konversi kode barang permen 17 tahun 2007 ke kode barang permen 108 tahun 2016 dari golongan peralatan dan mesin senilai Rp 1.280.000 masuk kedalam golongan persediaan	Kelurahan Ketawanggede	-1.280.000,00
94	Dampak dari perubahan kode barang Permendagri 17 Tahun 2007 ke Permendagri 108 Tahun 2016 dari Aset tetap lainnya masuk ke kodefikasi persediaan senilai Rp4.680.000,00	Kelurahan Mojolangu	-4.680.000,00
95	Dampak dari perubahan kode barang Permendagri 17 Tahun 2007 ke Permendagri 108 Tahun 2016 dari Peralatan dan mesin yang masuk ke kodefikasi persediaan senilai Rp2.795.000,00	Kelurahan Tunggulwulung	-2.795.000,00
96	Dampak dari perubahan kode barang Permendagri 17 Tahun 2007 ke Permendagri 108 Tahun 2016 dari Peralatan dan mesin yang masuk ke kodefikasi persediaan senilai Rp6.650.000,00	Kecamatan Sukun	-6.650.000,00
97	Penyesuaian Akumulasi Penyusutan Aset Tetap Tahun Sebelumnya pada Kelurahan Ciptomulyo	Kelurahan Ciptomulyo	-3.182.000,01
98	Dampak dari perubahan kode barang Permendagri 17 Tahun 2007 ke Permendagri 108 Tahun 2016 dari Peralatan dan mesin yang masuk ke kodefikasi persediaan senilai Rp3.800.000,00	Kelurahan Gadang	-3.800.000,00
99	Koreksi kurang catat Beban Penyusutan dan Akumulasi Penyusutan Aset Tetap karena perbedaan nilai antara e-finance dan SIMBADA		-58.036.464.614,58
100	Koreksi lebih catat KDP 11 lembaga pendidikan karena di 31/12/2020 realisasi fisik kurang dari 100%		-173.601.347,00
101	Koreksi lebih catat atas item kontrak (lift) gedung Islamic center yang saat cek fisik dilakukan belum selesai dikerjakan pada SKPD PU	DPUPRKP	-751.166.000,00
102	Koreksi lebih catat atas item kontrak jembatan Kedung Kandang yang saat cek fisik dilakukan progress fisiknya hanya sebesar 96,25% SKPD PU	DPUPRKP	-1.938.335.700,00
	Jurnal Koreksi Mengurangi Ekuitas		-89.740.889.313,06
	Dampak Kumulatif Perubahan Kebijakan/ Kesalahan Mendasar		139.196.677.544,87



BAB VI

PENJELASAN ATAS INFORMASI-INFORMASI KEUANGAN DAN NON- KEUANGAN PEMERINTAH KOTA MALANG

Dalam penyusunan Laporan Keuangan Pemerintah Kota Malang pelaksanaan APBD Tahun Anggaran 2020 terdapat informasi-informasi keuangan maupun non-keuangan yang penting untuk diketahui dan ditelaah, sehingga kondisi pelaksanaan APBD dapat dimengerti dengan lebih komprehensif.

Hal-hal tersebut adalah:

1. Penyelenggaraan Jaminan Kesehatan Nasional (JKN) sudah dimulai sejak tahun 2014. Dikarenakan dana kapitasi JKN dikelola secara langsung oleh entitas tanpa melalui mekanisme APBD, maka untuk meningkatkan kualitas dalam penatausahaan dan pelaporan keuangan diperlukan koordinasi dan rekonsiliasi data yang intensif antara FKTP sebagai penyelenggara dan Dinas Kesehatan sebagai entitas akuntansi.
2. Pemerintah Kota Malang menetapkan sistem pengelolaan keuangan Badan Layanan Umum Daerah (BLUD) melalui Surat Keputusan Walikota Malang Nomor 188.45/273/35.73.112/2019 tentang Penetapan Persetujuan Pola Penerapan Pengelolaan Keuangan Badan Layanan Umum Daerah pada 14 (empat belas) Pusat Kesehatan Masyarakat. Dengan demikian pada tahun anggaran 2020 beroperasi sebanyak 17 unit BLUD, yaitu Rumah Sakit Umum Daerah Kota Malang dan 16 Pusat Kesehatan Masyarakat. Dengan penerapan Pola pengelolaan keuangan BLUD pada unit-unit pelayanan kesehatan tersebut diharapkan dapat meningkatkan pelayanan kesehatan kepada masyarakat.
3. Pengelolaan Dana BOS yang merupakan penggunaan langsung oleh sekolah memerlukan perhatian dan penanganan secara khusus oleh pihak penanggung jawab penggunaan dana dan SDM yang terlibat dalam pengelolaan dana baik dalam hal perencanaan anggaran, pelaksanaan dan penatausahaan, serta pelaporan keuangan Dana BOS sehingga diharapkan dapat dilakukan pengelolaan dana dengan baik sesuai target dan rencana yang diharapkan serta dapat menyajikan pelaporan keuangan dana BOS secara tertib dan tepat waktu sesuai ketentuan.
4. Penyerahan aset yang berasal dari pihak swasta kepada Pemerintah Kota Malang melalui kerjasama *Corporate Social Responsibility* (CSR) yang terdiri dari 18 obyek, meliputi, 2 *play ground*, 2 ruang terbuka hijau, 2 kawasan pedestrian, 9 taman, dan 3 kendaraan operasional. Aset tersebut belum dimasukkan dalam Laporan Barang Milik Daerah Kota Malang dikarenakan menunggu kelengkapan persyaratan administratif. Secara rinci dijelaskan pada **Lampiran 22**.
5. Pandemi COVID-19 sebagai bencana nasional pada tahun 2020 mempengaruhi segala aspek tata kelola pemerintahan. Sesuai dengan peraturan perundang-undangan dan arahan kebijakan Pemerintah terkait upaya percepatan penanggulangan pandemic COVID-19 melalui *refocusing* dan realokasi anggaran non prioritas, langkah yang dilakukan Pemerintah Kota Malang adalah melakukan penyesuaian/perubahan pada APBD Tahun Anggaran 2020. Penyesuaian pendapatan daerah dilaksanakan sesuai dengan alokasi anggaran pendapatan transfer dari pusat yang mengalami perubahan, asumsi penurunan potensi pajak dan retribusi



PEMERINTAH KOTA MALANG
CATATAN ATAS LAPORAN KEUANGAN
Tahun Anggaran 2020

daerah serta memperhatikan perkiraan asumsi makro. Sedangkan penyesuaian alokasi belanja daerah dilaksanakan melalui rasionalisasi dan/atau perubahan alokasi belanja, yang mana penggunaannya mempedomani dengan kebijakan-kebijakan yang telah dikeluarkan oleh Pemerintah Pusat. Sesuai dengan Peraturan Menteri Dalam Negeri Nomor 39 Tahun 2020 tentang Pengutamaan Penggunaan Alokasi Anggaran untuk Kegiatan Tertentu, Perubahan Alokasi, Dan Penggunaan Anggaran Pendapatan dan Belanja Daerah, Pemerintah Kota Malang melakukan pengutamaan penggunaan alokasi anggaran kegiatan tertentu (*refocusing*), perubahan alokasi dan penggunaan APBD dalam rangka penanganan Pandemi COVID-19 dan/atau menghadapi ancaman yang membahayakan keuangan daerah antara lain dalam bentuk insentif untuk penanganan dampak ekonomi akibat Pandemi COVID-19.

6. Penyelesaian proses hukum atas Kasus Sengketa Pemakaian tempat-tempat tertentu yang dikuasai Pemerintah Kota Malang No. 3 Malang, bahwa sesuai dengan Keputusan Pengadilan Tinggi di Surabaya yang disampaikan oleh Pengadilan Negeri Malang tanggal 27 April 2021, berdasarkan Keputusan Pengadilan Tinggi di Surabaya tersebut, Pemerintah Kota Malang akan melakukan upaya Kasasi ke Mahkamah Agung.



PEMERINTAH KOTA MALANG
CATATAN ATAS LAPORAN KEUANGAN
Tahun Anggaran 2020

BAB VII
PENUTUP

Berdasarkan penjelasan pada Catatan Atas Laporan Keuangan Pemerintah Kota Malang Tahun Anggaran 2020 sebagaimana diuraikan sebelumnya, maka dapat disimpulkan bahwa:

1. Pelaksanaan APBD Tahun Anggaran 2020 pada Pemerintah Kota Malang secara teknis telah dilaksanakan sesuai dengan peraturan perundang-undangan yang berlaku, yaitu berdasarkan Peraturan Menteri Dalam Negeri Nomor 13 Tahun 2006 sebagaimana telah diubah kedua kalinya dengan Peraturan Menteri Dalam Negeri Nomor 21 Tahun 2011 tentang Pedoman Pengelolaan Keuangan Daerah.
2. Pelaporan Pelaksanaan Anggaran pada Tahun Anggaran 2020 berdasarkan Peraturan Pemerintah Nomor 71 Tahun 2010 Lampiran I tentang Standar Akuntansi Pemerintahan.
3. Pemerintah Kota Malang melalui Badan Pengelola Keuangan dan Aset Daerah berusaha melaksanakan secara konsisten peraturan perundang-undangan dalam bidang keuangan untuk memenuhi amanat pengelolaan pemerintahan yang akuntabel dan transparan. Namun tidak dapat dihindari terdapat permasalahan-permasalahan yang mengikutinya, yaitu kesiapan sumber daya manusia yang mampu melaksanakan proses penyesuaian dan stabilisasi sistem keuangan yang berbeda-beda terutama dengan diberlakukannya Standar Akuntansi Pemerintahan Berbasis Akrual mulai tahun 2015.

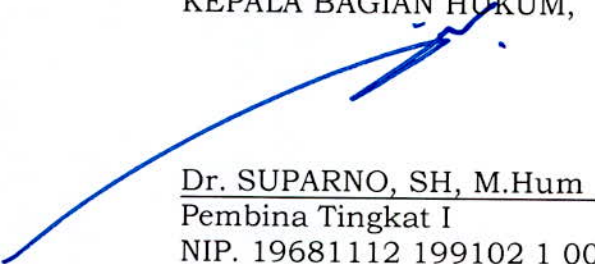
Demikian Catatan atas Laporan Keuangan Pemerintah Kota Malang Tahun Anggaran 2020 ini disusun untuk memberikan informasi lebih komprehensif dan informatif untuk menerjemahkan poin-poin dalam Laporan Realisasi Anggaran, Laporan Perubahan Saldo Anggaran Lebih, Neraca, Laporan Operasional, Laporan Arus Kas dan Laporan Perubahan Ekuitas pada Pemerintah Kota Malang, semoga dapat bermanfaat untuk pengguna Laporan Keuangan sebagai salah satu bahan pertimbangan pengambilan keputusan/kebijakan dan sebagai alat ukur kinerja Pemerintah Kota Malang secara keseluruhan serta sebagai bahan evaluasi pencapaian kinerja Pemerintah Kota Malang pada tahun-tahun berikutnya.

WALIKOTA MALANG,

ttd.

SUTIAJI

Salinan sesuai dengan aslinya
KEPALA BAGIAN HUKUM,


Dr. SUPARNO, SH, M.Hum
Pembina Tingkat I
NIP. 19681112 199102 1 002

LAMPIRAN XI
 PERATURAN DAERAH KOTA MALANG
 NOMOR : 4 TAHUN 2021
 TENTANG PERUBAHAN ANGGARAN PENDAPATAN DAN BELANJA DAERAH
 TAHUN ANGGARAN 2021

PEMERINTAH KOTA MALANG
 DAFTAR PINJAMAN DAERAH
 TAHUN ANGGARAN 2021


NO	SUMBER PINJAMAN/ OBLIGASI DAERAH	DASAR HUKUM PINJAMAN/ OBLIGASSI	TANGGA//TAHUN PERJANJIAN PINJAMAN/ OBLIGASI	JUMLAH PINJAMAN/NI LAI NOMINAL OBLIGASSI	JANGKA WAKTU PINJAMAN	PERSENTASE BUNGA PINJAMAN	TUJUAN PENGGUNAAN PINJAMAN	JUMLAH PEMBAYARAN TAHUN INI		JUMLAH SISA PEMBAYARAN	
								POKOK PINJAMAN DAERAH	BUNGA	POKOK PINJAMAN DAERAH	BUNGA
1	2	3	4	5	6	7	8	9			
					NIHIL						
	JUMLAH										

WALIKOTA MALANG,

ttd.

SUTIAJI

Salinan sesuai dengan aslinya
 KEPALA BAGIAN HUKUM,


Dr. SUPARNO, SH, M.Hum
 Pembina Tingkat I
 NIP. 19681112 199102 1 002